



ESTADO ANALITICO DE INGRESOS

IXTLAHUACA 0026

DEL 1 DE ENERO AL 30 DE JUNIO DE 2021

RUBRO DE INGRESOS	INGRESO						DIFERENCIA
	ESTIMADO	AMPLIACIONES Y REDUCCIONES	MODIFICADO	DEVENGADO	RECAUDADO		
Impuestos	20,904,420.63	100,000.00	21,004,420.63	17,497,948.50	17,497,948.50	-3,506,472.13	
Cuotas y Aportaciones de Seguridad Social	0.00	0.00	0.00	0.00	0.00	0.00	
Contribuciones de Mejoras	1,525,000.00	-1,010,000.00	515,000.00	0.00	0.00	-515,000.00	
Derechos	26,614,973.00	220,000.00	26,834,973.00	16,755,131.73	16,755,131.73	-10,079,841.27	
Productos	1,078,160.00	1,235,000.00	2,313,160.00	984,407.71	984,407.71	-1,348,752.29	
Aprovechamientos	3,537,428.00	-802,200.00	2,735,228.00	1,048,665.00	1,048,665.00	-1,686,563.00	
Ingresos por Ventas de Bienes, Prestación de Servicios y Otros Ingresos	35,508,126.56	25,000.00	35,533,126.56	13,712,097.02	13,712,097.02	-21,821,029.54	
Participaciones, Aportaciones, Convenios, Incentivos Derivados de la Colaboración Fiscal y Fondos Distintos de Aportaciones	524,580,709.51	232,200.00	524,812,909.51	282,756,084.04	282,756,084.04	-242,056,825.47	
Transferencias, Asignaciones, Subsidios y Subvenciones, y Pensiones y Jubilaciones	0.00	0.00	0.00	0.00	0.00	0.00	
Ingresos Derivados de Financiamientos	0.00	0.00	0.00	0.00	0.00	0.00	
TOTAL	613,748,817.70	0.00	613,748,817.70	332,734,334.00	332,734,334.00	0.00	
				Ingresos Excedentes			



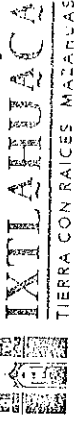
ESTADO ANALITICO DE INGRESOS

IXTLAHUACA 0026

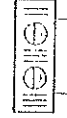
DEL 1 DE ENERO AL 30 DE JUNIO DE 2021

ESTADO ANALITICO DE INGRESOS POR FUENTE DE FINANCIAMIENTO	INGRESO					DIFERENCIA
	ESTIMADO	AMPLIACIONES Y REDUCCIONES	MODIFICADO	DEVENGADO	RECAUDADO	
Ingresos del Poder Ejecutivo Federal o Estatal y de los Municipios	578,240,691.14	-25,000.00	578,215,691.14	319,022,236.98	319,022,236.98	-259,193,454.16
Impuestos	20,904,420.63	100,000.00	21,004,420.63	17,497,948.50	17,497,948.50	-3,506,472.13
Cuotas y Aportaciones de Seguridad Social	0.00	0.00	0.00	0.00	0.00	0.00
Contribuciones de Mejoras	1,525,000.00	-1,010,000.00	515,000.00	0.00	0.00	-515,000.00
Derechos	26,614,973.00	220,000.00	26,834,973.00	16,755,131.73	16,755,131.73	-10,079,841.27
Productos	1,078,160.00	1,235,000.00	2,313,160.00	964,407.71	964,407.71	-1,348,752.29
Aprovechamientos	3,537,428.00	-802,200.00	2,735,228.00	1,048,665.00	1,048,665.00	-1,686,563.00
Participaciones, Aportaciones, Convenios, Incentivos Derivados de la Colaboración Fiscal y Fondos Distintos de Aportaciones	524,580,709.51	232,200.00	524,812,909.51	282,756,084.04	282,756,084.04	-242,056,825.47
Transferencias, Asignaciones, Subsidios y Subvenciones, y Pensiones y Jubilaciones	0.00	0.00	0.00	0.00	0.00	0.00
Ingresos de los Entes Públicos de los Poderes Legislativo y Judicial, de los Organos Autónomos y del Sector Paraestatal o Paramunicipal, así como de las Empresas Productivas del Estado	35,508,126.56	25,000.00	35,533,126.56	13,712,097.02	13,712,097.02	-21,821,029.54
Cuotas y Aportaciones de Seguridad Social	0.00	0.00	0.00	0.00	0.00	0.00
Productos	0.00	0.00	0.00	0.00	0.00	0.00
Ingresos por Ventas de Bienes, Prestación de Servicios y Otros Ingresos	35,508,126.56	25,000.00	35,533,126.56	13,712,097.02	13,712,097.02	-21,821,029.54
Transferencias, Asignaciones, Subsidios y Subvenciones, y Pensiones y Jubilaciones	0.00	0.00	0.00	0.00	0.00	0.00
Ingresos Derivados de Financiamientos	0.00	0.00	0.00	0.00	0.00	0.00
Ingresos Derivados de Financiamientos	0.00	0.00	0.00	0.00	0.00	0.00
TOTAL	613,748,817.70	0.00	613,748,817.70	332,734,334.00	332,734,334.00	0.00
				Ingresos Excedentes		


"Bajo protesta de decir verdad declaramos que los Estados Financieros y sus notas, son razonablemente correctos y son responsabilidad del emisor"



PRESIDENTE MUNICIPAL



D.C.E. JUAN LUIS SOLALINDE TREJO AYUNTAMIENTO DE IXTLAHUACA 2019 - 2021



TESORERO MUNICIPAL

AYUNTAMIENTO DE IXTLAHUACA 2019 - 2021



TESORERÍA

C.P. FRANCISCO ALFIGUERDA MADRIGAL

PRESIDENCIA MUNICIPAL