



FICHA TÉCNICA DE SEGUIMIENTO DE INDICADORES 2022
DE GESTIÓN O ESTRATÉGICO



FIN

PILAR TEMÁTICO/EJE TRANSVERSAL: 03 Sociedad protegida
TEMA DE DESARROLLO: 03 Protección Civil
PROGRAMA PRESUPUESTARIO: 01070201 Protección Civil
PROYECTO: 010702010201 Prevención, evaluación y dictaminación de riesgos
OBJETIVO DEL PROGRAMA PRESUPUESTARIO: Proteger la vida e integridad física de las personas, a través de la capacitación y organización de la sociedad, para evitar y reducir los daños
DEPENDENCIA GENERAL: T00 Coordinación Municipal de Protección Civil y Bomberos
DEPENDENCIA AUXILIAR: 105 Protección Civil

ESTRUCTURA DEL INDICADOR

NOMBRE DEL INDICADOR: Tasa de variación de emergencias atendidas
FÓRMULA DE CÁLCULO: ((Número de emergencias atendidas en el año actual/número de emergencias atendidas en el año anterior)-1)*100
INTERPRETACIÓN: Porcentaje de acciones realizadas
DIMENSIÓN QUE ATIENDE: Eficacia **FRECUENCIA DE MEDICIÓN:** Anual
FACTOR DE COMPARACIÓN: Formatos PbrM de años anteriores requisitados de manera correcta **TIPO DE INDICADOR:** Estratégico
DESCRIPCIÓN DEL FACTOR DE COMPARACIÓN: Formatos PbrM de años anteriores requisitados de manera correcta
AMBITO GEOGRAFICO: Todo el Municipio
COBERTURA: Toda la Población
LINEA BASE: 200 Asistencias

COMPORTAMIENTO DE LAS VARIABLES DURANTE EL TERCER TRIMESTRE

VARIABLES DEL INDICADOR	UNIDAD DE MEDIDA	TIPO DE OPERACIÓN	META ANUAL	AVANCE TRIMESTRAL				AVANCE ACUMULADO			
				PROG.	%	ALCAN.	%	PROG.	%	ALCAN.	%
emergencias atendidas en el año actual	Emergencias	Sumable	200	50	25.00	194	97.00	150	75.00	319	159.50
emergencias atendidas en el año anterior	Emergencias	Constante	200	50	25.00	194	97.00	150	75.00	319	159.50

COMPORTAMIENTO DEL INDICADOR

DESCRIPCIÓN DE LA META ANUAL:

200 emergencias de atención prehospitalaria en todo el municipio de Ixtlahuaca

META ANUAL	TERCER TRIMESTRE								
	AVANCE TRIMESTRAL				SEMAFORO	AVANCE ACUMULADO			
	PROG.	ALCAN.	EF %	SEMAFORO		PROG.	ALCAN.	EF %	SEMAFORO
200	50	194	388.00	Verde	150	319	212.67	Verde	

DESCRIPCIÓN DE RESULTADOS Y JUSTIFICACIÓN EN SU CASO DE VARIACIÓN SUPERIOR A + - 10 POR CIENTO A LO PROGRAMADO

se atendieron 194 emergencias solicitadas por la ciudadanía en todo el Municipio de Ixtlahuaca

EVALUACIÓN DEL INDICADOR

Se rebase la meta programada por la demanda Ciudadana

Elaboró

Rodrigo Barrios Gómez
 Sr. Rodrigo Barrios Gómez
 Jefe de Unidad



Carlos Cesar Montes de Oca Rodríguez
 Vo. Bo.
 Sr. Carlos Cesar Montes de Oca Rodríguez
 Coordinador Municipal de Protección Civil y Bomberos



FICHA TÉCNICA DE SEGUIMIENTO DE INDICADORES 2022 DE GESTION O ESTRATÉGICO



PROPÓSITO

PILAR TEMÁTICO/EJE TRANSVERSAL: 03 Sociedad protegida
TEMA DE DESARROLLO: 03 Protección Civil
PROGRAMA PRESUPUESTARIO: 01070201 Protección Civil
PROYECTO: 010702010201 Prevención, evaluación y dictaminarían de riesgos
OBJETIVO DEL PROGRAMA PRESUPUESTARIO: Proteger la vida e integridad física de las personas, a través de la capacitación y organización de la sociedad, para evitar y reducir los daños
DEPENDENCIA GENERAL: T00 Coordinación Municipal de Protección Civil y Bomberos
DEPENDENCIA AUXILIAR: 105 Protección Civil
LINEA BASE: 240 ATENCIONES

ESTRUCTURA DEL INDICADOR

NOMBRE DEL INDICADOR: Tasa de variación de personas atendidas en materia de Protección Civil
FÓRMULA DE CÁLCULO: ((Total de personas atendidas en materia de Protección Civil en el año Actual/ Total de personas atendidas en materia de Protección Civil en el año anterior)-1)*100
INTERPRETACIÓN: Porcentajes de acciones realizadas
DIMENSIÓN QUE ATIENDE: Eficacia FRECUENCIA DE MEDICIÓN: Anual
FACTOR DE COMPARACIÓN: Formatos PBRM de años anteriores requisitados de manera correcta TIPO DE INDICADOR: Estratégico
DESCRIPCIÓN DEL FACTOR DE COMPARACIÓN: Formatos PBRM de años anteriores requisitados de manera correcta
AMBITO GEOGRAFICO: Todo el Municipio
COBERTURA: Toda la Población
LINEA BASE: 240 Atenciones

COMPORTAMIENTO DE LAS VARIABLES DURANTE EL TERCER TRIMESTRE

Table with 12 columns: VARIABLES DEL INDICADOR, UNIDAD DE MEDIDA, TIPO DE OPERACIÓN, META ANUAL, AVANCE TRIMESTRAL (PROG., %, ALCAN., %), AVANCE ACUMULADO (PROG., %, ALCAN., %). Rows show data for 'Personas atendidas en materia de protección civil en el año Actual' and 'Personas atendidas en materia de Protección Civil en el año anterior'.

COMPORTAMIENTO DEL INDICADOR

DESCRIPCIÓN DE LA META ANUAL:

240 atenciones de Urgencia entodo el Municipio de Ixtlahuaca

Summary table for META ANUAL showing TERCER TRIMESTRE and AVANCE ACUMULADO with columns for PROG., ALCAN., EF %, and SEMAFORO.

DESCRIPCIÓN DE RESULTADOS Y JUSTIFICACIÓN EN SU CASO DE VARIACIÓN SUPERIOR A + - 10 POR CIENTO A LO PROGRAMADO

Se brinda la atención a 111 solicitudes de ciudadanos, se informa que rebaso la meta por la temporada de estiaje, así como traslados, dictámenes técnicos de arboles

EVALUACIÓN DEL INDICADOR

Se logró el resultado de este indicador por la demanda Ciudadana



Handwritten signature of Lic. Rocio Barrios Gómez, Jefe de Unidad.

Handwritten signature of Lic. Carlos Cesar Montes de Oca Rodríguez, Coordinador Municipal de Protección Civil y Bomberos.



FICHA TÉCNICA DE SEGUIMIENTO DE INDICADORES 2022
DE GESTIÓN O ESTRATÉGICO



COMPONENTE 1

PILAR TEMÁTICO/EJE TRANSVERSAL: 03 Sociedad protegida
TEMA DE DESARROLLO: 03 Protección Civil
PROGRAMA PRESUPUESTARIO: 01070201 Protección Civil
PROYECTO: 010702010201 Prevención, evaluación y dictaminación de riesgos
OBJETIVO DEL PROGRAMA PRESUPUESTARIO: Proteger la vida e integridad física de las personas, a través de la capacitación y organización de la sociedad, para evitar y reducir los daños
DEPENDENCIA GENERAL: T00 Coordinación Municipal de Protección Civil y Bomberos
DEPENDENCIA AUXILIAR: 105 Protección Civil

ESTRUCTURA DEL INDICADOR

NOMBRE DEL INDICADOR: Porcentaje de acciones de Prevención de accidentes implementadas en el territorio Municipal
FÓRMULA DE CÁLCULO: ((Medidas de Prevención de accidentes implementadas en el año actual/Medidas de Prevención de accidentes implementadas en el año anterior)*100
INTERPRETACIÓN: Porcentaje de acciones realizadas
DIMENSIÓN QUE ATIENDE: Eficacia FRECUENCIA DE MEDICIÓN: Anual
FACTOR DE COMPARACIÓN: Medidas de Prevención de accidentes implementadas en el año anterior TIPO DE INDICADOR: Estratégico
DESCRIPCIÓN DEL FACTOR DE COMPARACIÓN: Medidas de Prevención de accidentes implementadas en el año anterior
AMBITO GEOGRAFICO: Todo el Municipio
COBERTURA: Toda la Población
LÍNEA BASE: 1,000 TRÍPTICOS REPARTIDOS DE TEMAS EN MATERIA DE PROTECCIÓN CIVIL

COMPORTAMIENTO DE LAS VARIABLES DURANTE EL TERCER TRIMESTRE

VARIABLES DEL INDICADOR	UNIDAD DE MEDIDA	TIPO DE OPERACIÓN	META ANUAL	AVANCE TRIMESTRAL				AVANCE ACUMULADO			
				PROG.	%	ALCAN.	%	PROG.	%	ALCAN.	%
Medidas de Prevención de accidentes implementadas en el año actual	Trípticos	Sumable	4,000	1,000	25.00	1,000	25.00	3,000	75.00	3,000	75.00
Medidas de Prevención de accidentes implementadas en el año anterior	Trípticos	Constante	4,000	1,000	25.00	1,000	25.00	3,000	75.00	3,000	75.00

COMPORTAMIENTO DEL INDICADOR

DESCRIPCIÓN DE LA META ANUAL:

4000 trípticos para mantener la autoprotección de la Ciudadanía en el Municipio de Ixtlahuaca

META ANUAL	TERCER TRIMESTRE								
	AVANCE TRIMESTRAL				SEMAFORO	AVANCE ACUMULADO			
	PROG.	ALCAN.	EF %	SEMAFORO		PROG.	ALCAN.	EF %	SEMAFORO
4,000	1,000	1,000	100.00	Verde	3,000	3,000	100.00	Verde	

DESCRIPCIÓN DE RESULTADOS Y JUSTIFICACIÓN EN SU CASO DE VARIACIÓN SUPERIOR A + - 10 POR CIENTO A LO PROGRAMADO

Se repartieron 1,000 trípticos en el biangui y comunidades del Municipio

EVALUACIÓN DEL INDICADOR

Se cumplió con la meta programada

Elaboró

 D.C. Socio Baños Gomez
 Jefe de Unidad



Verbo.

 L. Carlos Cesar Montes de Oca Rodriguez
 Coordinador Municipal de Protección Civil y Bomberos



FICHA TÉCNICA DE SEGUIMIENTO DE INDICADORES 2022
DE GESTIÓN O ESTRATÉGICO



COMPONENTE 2

PILAR TEMÁTICO/EJE TRANSVERSAL: 03 Sociedad protegida
TEMA DE DESARROLLO: 03 Protección Civil
PROGRAMA PRESUPUESTARIO: 01070201 Protección Civil
PROYECTO: 010702010201 Prevención, evaluación y dictaminación de riesgos
OBJETIVO DEL PROGRAMA PRESUPUESTARIO: Proteger la vida e integridad física de las personas, a través de la capacitación y organización de la sociedad, para evitar y reducir los daños
DEPENDENCIA GENERAL: T00 Coordinación Municipal de Protección Civil y Bomberos
DEPENDENCIA AUXILIAR: 105 Protección Civil

ESTRUCTURA DEL INDICADOR

NOMBRE DEL INDICADOR: Porcentaje de Población Capacitada en Materia de Protección Civil
FÓRMULA DE CÁLCULO: [(Porcentaje de Población Capacitada en Materia de Protección Civil en el año actual/ Porcentaje de Población Capacitada en Materia de Protección Civil en el año anterior)*100
INTERPRETACIÓN: Porcentaje de acciones realizadas
DIMENSIÓN QUE ATIENDE: Eficacia FRECUENCIA DE MEDICIÓN: Anual
FACTOR DE COMPARACIÓN: Población Capacitada en Materia de Protección Civil en el año anterior TIPO DE INDICADOR: Estratégico
DESCRIPCIÓN DEL FACTOR DE COMPARACIÓN: Población Capacitada en Materia de Protección Civil en el año anterior
AMBITO GEOGRAFICO: Todo el Municipio
COBERTURA: Toda la Población
LINEA BASE: 100 Capacitaciones

COMPORTAMIENTO DE LAS VARIABLES DURANTE EL TERCER TRIMESTRE

VARIABLES DEL INDICADOR	UNIDAD DE MEDIDA	TIPO DE OPERACIÓN	META ANUAL	AVANCE TRIMESTRAL				AVANCE ACUMULADO			
				PROG.	%	ALCAN.	%	PROG.	%	ALCAN.	%
Población Capacitada en Materia de Protección Civil en el año actual	Capacitaciones	Sumable	100	25	25.00	26	26.00	175	175.00	76	76.00
Porcentaje de Población Capacitada en Materia de Protección Civil en el año anterior	Capacitaciones	Constante	100	25	25.00	26	26.00	175	175.00	76	76.00

COMPORTAMIENTO DEL INDICADOR

DESCRIPCIÓN DE LA META ANUAL:

100 capacitaciones para promover la Cultura de autoprotección en el Municipio de Ixtlahuaca

META ANUAL	TERCER TRIMESTRE							
	AVANCE TRIMESTRAL				AVANCE ACUMULADO			
	PROG.	ALCAN.	EF %	SEMAFORO	PROG.	ALCAN.	EF %	SEMAFORO
100	25	26	104.00	Verde	175	76	43.43	Verde

DESCRIPCIÓN DE RESULTADOS Y JUSTIFICACIÓN EN SU CASO DE VARIACIÓN SUPERIOR A + - 10 POR CIENTO A LO PROGRAMADO

Se imparten 26 capacitaciones a Instituciones Educativas y públicas

EVALUACIÓN DEL INDICADOR

Se cumplió con la meta programada

Elaboró

[Signature]
Lic. Rolfo Barrios Gómez
Jefe de Unidad



Vp. 80

[Signature]
Lic. W. Carlos Cesar Montes de Oca Rodríguez
Coordinador Municipal de Protección Civil y Bomberos



FICHA TÉCNICA DE SEGUIMIENTO DE INDICADORES 2022
DE GESTIÓN O ESTRATÉGICO



COMPONENTE 3

PILAR TEMÁTICO/EJE TRANSVERSAL: 03 Sociedad protegida
 TEMA DE DESARROLLO: 03 Protección Civil
 PROGRAMA PRESUPUESTARIO: 01070201 Protección Civil
 PROYECTO: 010702010201 Prevención, evaluación y dictaminación de riesgos
 OBJETIVO DEL PROGRAMA PRESUPUESTARIO: Proteger la vida e integridad física de las personas, a través de la capacitación y organización de la sociedad, para evitar y reducir los daños
 DEPENDENCIA GENERAL: T00 Coordinación Municipal de Protección Civil y Bomberos
 DEPENDENCIA AUXILIAR: 105 Protección Civil

ESTRUCTURA DEL INDICADOR

NOMBRE DEL INDICADOR: Porcentaje de emergencias y desastres atendidos
 FÓRMULA DE CÁLCULO: ((Porcentaje de emergencias y desastres atendidos en el año actual/ Porcentaje de emergencias y desastres atendidos en el año anterior) *100
 INTERPRETACIÓN: Porcentaje de acciones realizadas
 DIMENSIÓN QUE ATIENDE: Eficacia FRECUENCIA DE MEDICIÓN: Anual
 FACTOR DE COMPARACIÓN: Formatos PbrM de años anteriores requisitados de manera correcta TIPO DE INDICADOR: Estratégico
 DESCRIPCIÓN DEL FACTOR DE COMPARACIÓN: Formatos PbrM de años anteriores requisitados de manera correcta
 AMBITO GEOGRAFICO: Todo el Municipio
 COBERTURA: Toda la Población
 LINEA BASE: 200 Emergencias atendidas

COMPORTAMIENTO DE LAS VARIABLES DURANTE EL TERCER TRIMESTRE

VARIABLES DEL INDICADOR	UNIDAD DE MEDIDA	TIPO DE OPERACIÓN	META ANUAL	AVANCE TRIMESTRAL				AVANCE ACUMULADO			
				PROG.	%	ALCAN.	%	PROG.	%	ALCAN.	%
emergencias y desastres atendidos en el año actual	Desastres	Sumable	200.00	50	25.00	50	25.00	150	75.00	150	75.00
emergencias y desastres atendidos en el año anterior	Desastres	Constante	200.00	50	25.00	50	25.00	150	75.00	150	75.00

COMPORTAMIENTO DEL INDICADOR

DESCRIPCIÓN DE LA META ANUAL:

200 atenciones a emergencias en todo el Municipio de Ixtlahuaca

META ANUAL	TERCER TRIMESTRE							
	AVANCE TRIMESTRAL				AVANCE ACUMULADO			
	PROG.	ALCAN.	EF %	SEMAFORO	PROG.	ALCAN.	EF %	SEMAFORO
200	50	50	100.00	Verde	150	150	100.00	Verde

DESCRIPCIÓN DE RESULTADOS Y JUSTIFICACIÓN EN SU CASO DE VARIACIÓN SUPERIOR A +- 10 POR CIENTO A LO PROGRAMADO

se atendieron 50 desastres en el Municipio de Ixtlahuaca

EVALUACIÓN DEL INDICADOR

Se cumplió con la meta programada

Elaboró

Lic. Rodolfo Barrios Gómez
Jefe de Unidad



Ver. Bo.

Lic. Carlos Cesar Montes de Oca Rodríguez
Coordinador Municipal de Protección Civil y Bomberos



FICHA TÉCNICA DE SEGUIMIENTO DE INDICADORES 2022 DE GESTIÓN O ESTRATÉGICO



COMPONENTE 4

PILAR TEMÁTICO/EJE TRANSVERSAL: 03 Sociedad protegida
TEMA DE DESARROLLO: 03 Protección Civil
PROGRAMA PRESUPUESTARIO: 01070201 Protección Civil
PROYECTO: 010702010201 Prevención, evaluación y dictaminación de riesgos
OBJETIVO DEL PROGRAMA PRESUPUESTARIO: Proteger la vida e integridad física de las personas, a través de la capacitación y organización de la sociedad, para evitar y reducir los daños
DEPENDENCIA GENERAL: T00 Coordinación Municipal de Protección Civil y Bomberos
DEPENDENCIA AUXILIAR: 105 Protección Civil

ESTRUCTURA DEL INDICADOR

NOMBRE DEL INDICADOR: Porcentaje de la actualización de factores de riesgo
FÓRMULA DE CÁLCULO: ((Porcentaje de la actualización de factores de riesgo en el año actual/ Porcentaje de la actualización de factores de riesgo en el año anterior)*100
INTERPRETACIÓN: Porcentaje de acciones realizadas
DIMENSIÓN QUE ATIENDE: Eficacia FRECUENCIA DE MEDICIÓN: Anual
FACTOR DE COMPARACIÓN: Actualización de factores de riesgo en el año anterior TIPO DE INDICADOR: Estratégico
DESCRIPCIÓN DEL FACTOR DE COMPARACIÓN: Actualización de factores de riesgo en el año anterior
AMBITO GEOGRAFICO: Todo el Municipio
COBERTURA: Toda la Población
LINEA BASE: 01 Actualización en el año

COMPORTAMIENTO DE LAS VARIABLES DURANTE EL TERCER TRIMESTRE

Table with 12 columns: VARIABLES DEL INDICADOR, UNIDAD DE MEDIDA, TIPO DE OPERACIÓN, META ANUAL, and AVANCE TRIMESTRAL (PROG., %, ALCAN., %) and AVANCE ACUMULADO (PROG., %, ALCAN., %). Rows show data for 'Factores de riesgo presentados en el año actual' and 'Factores de riesgo presentados en el año anterior'.

COMPORTAMIENTO DEL INDICADOR

DESCRIPCIÓN DE LA META ANUAL:

01 actualización durante el año de acuerdo a los cambios que se encuentren en el proceso

Table with 9 columns: META ANUAL, AVANCE TRIMESTRAL (PROG., ALCAN., EF %), SEMAFORO, AVANCE ACUMULADO (PROG., ALCAN., EF %), SEMAFORO. Shows 100% completion in the 3rd quarter with a 'Rojo' (Red) status.

DESCRIPCIÓN DE RESULTADOS Y JUSTIFICACIÓN EN SU CASO DE VARIACIÓN SUPERIOR A +- 10 POR CIENTO A LO PROGRAMADO

Para este segundo trimestre no se programo la actualización

EVALUACIÓN DEL INDICADOR

El cumplimiento de la meta esta en proceso

Elaboró: Lic. Rocio Barrios Gómez, Jefe de Unidad



Vo. Bo. Lic. Andrés Cesar Mojés de Oca Rodríguez, Coordinador Municipal de Protección Civil y Bomberos



FICHA TÉCNICA DE SEGUIMIENTO DE INDICADORES 2022
DE GESTIÓN O ESTRATÉGICO



COMPONENTE 4

PILAR TEMÁTICO/EJE TRANSVERSAL:	03	Sociedad protegida
TEMA DE DESARROLLO:	03	Protección Civil
PROGRAMA PRESUPUESTARIO:	01070201	Protección Civil
PROYECTO:	010702010201	Prevención, evaluación y dictaminación de riesgos
OBJETIVO DEL PROGRAMA PRESUPUESTARIO:		Proteger la vida e integridad física de las personas, a través de la capacitación y organización de la sociedad, para evitar y reducir los daños
DEPENDENCIA GENERAL:	T00	Coordinación Municipal de Protección Civil y Bomberos
DEPENDENCIA AUXILIAR:	105	Protección Civil

ESTRUCTURA DEL INDICADOR

NOMBRE DEL INDICADOR: Porcentaje en las reuniones del consejo Municipal de Protección Civil y Bomberos

FÓRMULA DE CÁLCULO: $((\text{Reuniones del Consejo Municipal de Protección Civil atendidos en el año actual} / \text{Reuniones del Consejo Municipal de Protección Civil atendidos en el año anterior}) * 100$

INTERPRETACIÓN: Porcentaje de acciones realizadas

DIMENSIÓN QUE ATIENDE: Eficacia

FACTORES DE COMPARACIÓN: Formatos PbrM de años anteriores requisitados de manera correcta

DESCRIPCIÓN DEL FACTOR DE COMPARACIÓN: Formatos PbrM de años anteriores requisitados de manera correcta

AMBITO GEOGRAFICO: Todo el Municipio

COBERTURA: Toda la Población

LINEA BASE: 03 Reuniones

FRECUENCIA DE MEDICIÓN: Anual

TIPO DE INDICADOR: Estratégico

COMPORTAMIENTO DE LAS VARIABLES DURANTE EL TERCER TRIMESTRE

VARIABLES DEL INDICADOR	UNIDAD DE MEDIDA	TIPO DE OPERACIÓN	META ANUAL	AVANCE TRIMESTRAL				AVANCE ACUMULADO			
				PROG.	%	ALCAN.	%	PROG.	%	ALCAN.	%
Reuniones del Consejo Municipal de Protección Civil atendidos en el año actual	Reuniones	Sumable	3	1	33.33	2	66.67	2	66.67	2	66.67
Reuniones del Consejo Municipal de Protección Civil atendidos en el año anterior	Reuniones	Constante	3	1	33.33	2	66.67	2	66.67	2	66.67

COMPORTAMIENTO DEL INDICADOR

DESCRIPCIÓN DE LA META ANUAL:

Planear y coordinar las tareas y acciones de los Sectores Público, Privado y Social, en materia de prevención, auxilio, apoyo y recuperación ante la eventualidad de alguna catástrofe, desastre o calamidad pública en el territorio municipal o a petición e indicación del sistema estatal de Protección Civil.

META ANUAL	TERCER TRIMESTRE								
	AVANCE TRIMESTRAL				SEMAFORO	AVANCE ACUMULADO			
	PROG.	ALCAN.	EF %	PROG.		ALCAN.	EF %	SEMAFORO	
3	1	2	200.00	VERDE	2	2	100.00	VERDE	

DESCRIPCIÓN DE RESULTADOS Y JUSTIFICACIÓN EN SU CASO DE VARIACIÓN SUPERIOR A +- 10 POR CIENTO A LO PROGRAMADO

Se lleva a cabo la reunión correspondiente

EVALUACIÓN DEL INDICADOR

Se cumplió con la meta programada

Elaboró

Lic. Rogio Bowler Gómez
Jefe de Unidad



Verbo.

Lic. Carlos Cesar Montes de Oca Rodríguez
Coordinador Municipal de Protección Civil y Bomberos



FICHA TÉCNICA DE SEGUIMIENTO DE INDICADORES 2022
DE GESTIÓN O ESTRATÉGICO



ACTIVIDAD 1

PILAR TEMÁTICO/EJE TRANSVERSAL: 03 Sociedad protegida
 TEMA DE DESARROLLO: 03 Protección Civil
 PROGRAMA PRESUPUESTARIO: 01070201 Protección Civil
 PROYECTO: 010702010201 Prevención, evaluación y dictaminación de riesgos
 OBJETIVO DEL PROGRAMA PRESUPUESTARIO: Proteger la vida e integridad física de las personas, a través de la capacitación y organización de la sociedad, para evitar y reducir los daños
 DEPENDENCIA GENERAL: T00 Coordinación Municipal de Protección Civil y Bomberos
 DEPENDENCIA AUXILIAR: 105 Protección Civil

ESTRUCTURA DEL INDICADOR

NOMBRE DEL INDICADOR: Porcentaje de Población Capacitada en Materia de Protección Civil
 FÓRMULA DE CÁLCULO: $[(\text{Total de personas atendidas en Materia de Protección Civil en el año actual} / \text{Total de personas atendidas en Materia de Protección Civil en el año anterior}) - 1] * 100$
 INTERPRETACIÓN: Eficacia de acciones realizadas
 DIMENSIÓN QUE ATIENDE: Eficacia FRECUENCIA DE MEDICIÓN: Anual
 FACTOR DE COMPARACIÓN: Personas atendidas en Materia de Protección Civil en el año anterior TIPO DE INDICADOR: Estratégico
 DESCRIPCIÓN DEL FACTOR DE COMPARACIÓN: Personas atendidas en Materia de Protección Civil en el año anterior
 AMBITO GEOGRAFICO: Todo el Municipio
 COBERTURA: Toda la Población
 LINEA BASE: 265 Verificación de comercios

COMPORTAMIENTO DE LAS VARIABLES DURANTE TERCER TRIMESTRE

VARIABLES DEL INDICADOR	UNIDAD DE MEDIDA	TIPO DE OPERACIÓN	META ANUAL	AVANCE TRIMESTRAL				AVANCE ACUMULADO			
				PROG.	%	ALCAN.	%	PROG.	%	ALCAN.	%
MEDIDAS DE PREVENCIÓN DE ACCIDENTES IMPLEMENTADAS EN EL AÑO ACTUAL	VERIFICACIONES	Sumable	265.00	66	24.91	92	34.72	199	75.09	225	84.91
MEDIDAS DE PREVENCIÓN DE ACCIDENTES IMPLEMENTADAS EN EL AÑO ANTERIOR	VERIFICACIONES	Constante	265.00	66	24.91	92	34.72	199	75.09	225	84.91

COMPORTAMIENTO DEL INDICADOR

DESCRIPCIÓN DE LA META ANUAL:

Realizar 265 verificaciones de comercios para que den cumplimiento a las medidas preventivas en Materia de Protección Civil

META ANUAL	TERCER TRIMESTRE				AVANCE ACUMULADO			
	PROG.	ALCAN.	EF %	SEMAFORO	PROG.	ALCAN.	EF %	SEMAFORO
265	66	92	139.39	VERDE	199	225	113.07	VERDE

DESCRIPCIÓN DE RESULTADOS Y JUSTIFICACIÓN EN SU CASO DE VARIACIÓN SUPERIOR A + - 10 POR CIENTO A LO PROGRAMADO

Se lleva a cabo la verificación de 92 establecimiento de comercio, con la finalidad de dar cumplimiento a las medidas preventivas en materia de protección Civil

EVALUACIÓN DEL INDICADOR

Se cumplió con la meta programada

Elaboro

 Lic. Roberto Ramos Gómez
 Jefe de Unidad



Vo. Bo.

 Lic. Carlos César Montes de Oca Rodríguez
 Coordinador Municipal de Protección Civil y Bomberos



FICHA TÉCNICA DE SEGUIMIENTO DE INDICADORES 2022
DE GESTIÓN O ESTRATÉGICO



COMPONENTE 1

PILAR TEMÁTICO/EJE TRANSVERSAL: 4 Seguridad
TEMA DE DESARROLLO: 01 Seguridad con Visión Ciudadana
PROGRAMA PRESUPUESTARIO: 01070101 Seguridad Pública
PROYECTO: 0107010101 Operación y Vigilancia para la Seguridad y Prevención del Delito

OBJETIVO DEL PROGRAMA PRESUPUESTARIO:

Incluye los proyectos orientados a combatir la inseguridad pública con estricto apego a la ley para erradicar la impunidad y la corrupción, mediante la profesionalización de los cuerpos de seguridad, modificando los métodos y programas de estudio para humanitarios, dignificarlos y hacerlos más eficientes, aplicando sistemas de reclutamiento y selección confiable y riguroso proceso estandarizado de evaluación, así como promover la participación social en acciones preventivas del delito.

DEPENDENCIA GENERAL: Q00 Seguridad Pública
DEPENDENCIA AUXILIAR: 104 Seguridad Pública

ESTRUCTURA DEL INDICADOR

NOMBRE DEL INDICADOR: Acciones en materia de Seguridad y Prevención del Delito Realizadas
FÓRMULA DE CÁLCULO: [Total de Acciones en materia de Prevención Realizadas/Total de Acciones en materia de Prevención Programadas a realizar]*100
INTERPRETACIÓN: Mide las Acciones realizadas en materia de Prevención del Delito
DIMENSIÓN QUE ATENDE: Eficacia FRECUENCIA DE MEDICIÓN: Trimestral
DESCRIPCIÓN DEL FACTOR DE COMPARACIÓN: Datos de Años Anteriores
AMBITO GEOGRAFICO: Todo el Municipio
COBERTURA: Toda la Población
LINEA BASE: No Aplica

COMPORTAMIENTO DE LAS VARIABLES DURANTE EL TERCER TRIMESTRE

VARIABLES DEL INDICADOR	UNIDAD DE MEDIDA	TIPO DE OPERACIÓN	META ANUAL	AVANCE TRIMESTRAL				AVANCE ACUMULADO			
				PROG.	%	ALCAN.	%	PROG.	%	ALCAN.	%
Total de Acciones en materia de Prevención Realizadas	ACCIONES	SUMABLE	100	25	25.00	24	24.00	75	75.00	79	79.00
Total de Acciones en materia de Prevención Programadas a realizar	ACCIONES	CONSTANTE	100	25	25.00	24	24.00	75	75.00	79	79.00

COMPORTAMIENTO DEL INDICADOR

DESCRIPCIÓN DE LA META ANUAL:

Tener una Población más Participativa en materia de Prevención del Delito

META ANUAL	TERCER TRIMESTRE							
	AVANCE TRIMESTRAL				AVANCE ACUMULADO			
	PROG.	ALCAN.	EF %	SEMAFORO	PROG.	ALCAN.	EF %	SEMAFORO
100	25	24	96.00	VERDE	75	79	105.33	VERDE

DESCRIPCIÓN DE RESULTADOS Y JUSTIFICACIÓN EN SU CASO DE VARIACIÓN SUPERIOR A +- 10 POR CIENTO A LO PROGRAMADO

Se llevaron a cabo 24 acciones en materia de prevención

EVALUACIÓN DEL INDICADOR

Se cumplió con la meta programada

IXTLAHUACA
ACCIONES QUE DEJAN HUELLA
2022-2024

AYUNTAMIENTO DE IXTLAHUACA
SECRETARÍA TÉCNICA
C.M.S.P.

MUNICIPIO DE IXTLAHUACA
ESTADO DE MEXICO

IXTLAHUACA
ACCIONES QUE DEJAN HUELLA
2022-2024

DIRECCIÓN DE SEGURIDAD PÚBLICA

To. Bo.

TEC. LIC. ANTONIO DOMÍNGUEZ MONTES
DIRECTOR DE SEGURIDAD PÚBLICA DES. VIAL Y TRÁNSITO



FICHA TÉCNICA DE SEGUIMIENTO DE INDICADORES 2022
DE GESTIÓN O ESTRATÉGICO



COMPONENTE 2

PILAR TEMÁTICO/EJE TRANSVERSAL: 4 Seguridad
TEMA DE DESARROLLO: 03 Seguridad con Visión Ciudadana
PROGRAMA PRESUPUESTARIO: 01070101 Seguridad Pública
PROYECTO: 010701010101 Operación y Vigilancia para la Seguridad y Prevención del Delito

OBJETIVO DEL PROGRAMA PRESUPUESTARIO: Incluye los proyectos orientados a combatir la inseguridad pública con estricto apego a la ley para erradicar la impunidad y la corrupción, mediante la profesionalización de los cuerpos de seguridad, modificando los métodos y programas de estudio para humanizarlos, dignificarlos y hacerlos más eficientes, aplicando sistemas de reclutamiento y selección confiable y riguroso proceso estandarizado de evaluación, así como promover la participación social en acciones preventivas del delito.

DEPENDENCIA GENERAL: Q00 Seguridad Pública
DEPENDENCIA AUXILIAR: 104 Seguridad Pública

ESTRUCTURA DEL INDICADOR

NOMBRE DEL INDICADOR: Sistemas de Información, Comunicación y Tecnología en Operación para la Prevención del Delito Operando
FÓRMULA DE CÁLCULO: (Número de Sistemas de Información, Comunicación y Tecnología en Funcionamiento Óptimo/Total de Sistemas de Información, Comunicación y Tecnología en el Municipio)*100
INTERPRETACIÓN: Mide el óptimo funcionamiento de los Sistemas para la Prevención del Delito.
DIMENSIÓN QUE ATIENDE: Eficacia FRECUENCIA DE MEDICIÓN: Trimestral
DESCRIPCIÓN DEL FACTOR DE COMPARACIÓN: Datos de Años Anteriores
AMBITO GEOGRAFICO: Todo el Municipio
COBERTURA: Toda la Población
LINEA BASE: No Aplica

COMPORTAMIENTO DE LAS VARIABLES DURANTE EL TERCER TRIMESTRE

VARIABLES DEL INDICADOR	UNIDAD DE MEDIDA	TIPO DE OPERACIÓN	META ANUAL	AVANCE TRIMESTRAL				AVANCE ACUMULADO			
				PROG.	%	ALCAN.	%	PROG.	%	ALCAN.	%
Número de Sistemas de Información, Comunicación y Tecnología en Funcionamiento Óptimo	SISTEMAS	SUMABLE	4	1	25.00	1	25.00	3	75.00	3	75.00
Total de Sistemas de Información, Comunicación y Tecnología en el Municipio	SISTEMAS	CONSTANTE	4	1	25.00	1	25.00	3	75.00	3	75.00

COMPORTAMIENTO DEL INDICADOR

DESCRIPCIÓN DE LA META ANUAL:

Contar con Equipos y Sistemas en óptimas condiciones para la Prevención del Delito y tener una Población más Segura

META ANUAL	TERCER TRIMESTRE							
	AVANCE TRIMESTRAL				AVANCE ACUMULADO			
	PROG.	ALCAN.	EF %	SEMAFORO	PROG.	ALCAN.	EF %	SEMAFORO
4	1	1	100.00	VERDE	3	3	100.00	VERDE

DESCRIPCIÓN DE RESULTADOS Y JUSTIFICACIÓN EN SU CASO DE VARIACIÓN SUPERIOR A + - 10 POR CIENTO A LO PROGRAMADO

Sistemas de Información, Comunicación y Tecnología en Funcionamiento Óptimo 1

EVALUACIÓN DEL INDICADOR

Se cumplió con la meta programada

IXTLAHUACA
ACCIONES QUE DEJAN HUELLA
2022 - 2024
U.C. ANAHELMUÑA MARRQUEZ
AYUNTAMIENTO DE IXTLAHUACA
SECRETARÍA TÉCNICA
C.M.S.P.

MUNICIPIO DE IXTLAHUACA
ESTADO DE MEXICO
IXTLAHUACA
ACCIONES QUE DEJAN HUELLA
2022 - 2024
TÉCNICO: AFRONIO DOMÍNGUEZ MONTES
DIRECTOR DE SEGURIDAD PÚBLICA DES. VIAL Y TRÁNSITO

Vo. Bo.



FICHA TÉCNICA DE SEGUIMIENTO DE INDICADORES 2022
DE GESTIÓN O ESTRATÉGICO



COMPONENTE 3

PILAR TEMÁTICO/EJE TRANSVERSAL: 4 Seguridad
TEMA DE DESARROLLO: 01 Seguridad con Visión Ciudadana
PROGRAMA PRESUPUESTARIO: 01070101 Seguridad Pública
PROYECTO: 0107010101 Operación y Vigilancia para la Seguridad y Prevención del Delito

OBJETIVO DEL PROGRAMA PRESUPUESTARIO:

Incluye los proyectos orientados a combatir la inseguridad pública con estricto apego a la ley para erradicar la impunidad y la corrupción, mediante la profesionalización de los cuerpos de seguridad, modificando los métodos y programas de estudio para humanitarlos, dignificarlos y hacerlos más eficientes, aplicando sistemas de reclutamiento y selección confiable y riguroso proceso estandarizado de evaluación, así como promover la participación social en acciones preventivas del delito.

DEPENDENCIA GENERAL: 000 Seguridad Pública
DEPENDENCIA AUXILIAR: 104 Seguridad Pública

ESTRUCTURA DEL INDICADOR

NOMBRE DEL INDICADOR: Elementos Policiacos con Formación Profesional Especializada Capacitados
FÓRMULA DE CÁLCULO: (Número de Policias Capacitados/Total de elementos Policiacos en el Municipio)*100
INTERPRETACIÓN: Mide que los Policias se encuentren debidamente Capacitados
DIMENSIÓN QUE ATIENDE: Eficacia
DESCRIPCIÓN DEL FACTOR DE COMPARACIÓN: Datos de Años Anteriores
FRECUENCIA DE MEDICIÓN: Trimestral
AMBITO GEOGRAFICO: Todo el Municipio
COBERTURA: Toda la Población
LINEA BASE: No Aplica

COMPORTAMIENTO DE LAS VARIABLES DURANTE EL TERCER TRIMESTRE

VARIABLES DEL INDICADOR	UNIDAD DE MEDIDA	TIPO DE OPERACIÓN	META ANUAL	AVANCE TRIMESTRAL				AVANCE ACUMULADO			
				PROG.	%	ALCAN.	%	PROG.	%	ALCAN.	%
Número de Policias Capacitados	POLICIAS	SUMABLE	80	25	31.25	30	37.50	60	75.00	83	103.75
Total de elementos Policiacos en el Municipio	POLICIAS	CONSTANTE	80	25	31.25	30	37.50	60	75.00	83	103.75

COMPORTAMIENTO DEL INDICADOR

DESCRIPCIÓN DE LA META ANUAL:

Contar con elementos altamente Capacitados

META ANUAL	TERCER TRIMESTRE							
	AVANCE TRIMESTRAL				AVANCE ACUMULADO			
	PROG.	ALCAN.	EF%	SEMAFORO	PROG.	ALCAN.	EF%	SEMAFORO
80	25	30	120.00	VERDE	60	83	198.33	VERDE

DESCRIPCIÓN DE RESULTADOS Y JUSTIFICACIÓN EN SU CASO DE VARIACIÓN SUPERIOR A + - 10 POR CIENTO A LO PROGRAMADO

30 Policias Capacitados

EVALUACIÓN DEL INDICADOR

Se cumplió con la meta programada

IXTLAHUACA
 ACCIONES QUE DEJAN HUELLA
 2022-2024
 AYUNTAMIENTO DE IXTLAHUACA
 SECRETARÍA TÉCNICA
 C.M.S.P.



Vo. Bo.

 TEC. I.C. ANTONIO DOMÍNGUEZ MONTES
 DIRECTOR DE SEGURIDAD PÚBLICA DES. VIAL Y TRÁNSITO



FICHA TÉCNICA DE SEGUIMIENTO DE INDICADORES 2022
DE GESTIÓN O ESTRATÉGICO



COMPONENTE 4

PILAR TEMÁTICO/EJE TRANSVERSAL: 4 Seguridad
TEMA DE DESARROLLO: 01 Seguridad con Visión Ciudadana
PROGRAMA PRESUPUESTARIO: 01070101 Seguridad Pública
PROYECTO: 010701010101 Operación y Vigilancia para la Seguridad y Prevención del Delito

OBJETIVO DEL PROGRAMA PRESUPUESTARIO: Incluye los proyectos orientados a combatir la inseguridad pública con estricto apego a la ley para erradicar la impunidad y la corrupción, mediante la profesionalización de los cuerpos de seguridad, modificando los métodos y programas de estudio para humanizarlos, dignificarlos y hacerlos más eficientes, aplicando sistemas de reclutamiento y selección confiable y riguroso proceso estandarizado de evaluación, así como promover la participación social en acciones preventivas del delito.

DEPENDENCIA GENERAL: Q00 Seguridad Pública
DEPENDENCIA AUXILIAR: 104 Seguridad Pública

ESTRUCTURA DEL INDICADOR

NOMBRE DEL INDICADOR: Acciones de Vinculación, Participación, Prevención y Denuncia Social realizadas para la Prevención del Delito
FÓRMULA DE CÁLCULO: (Total de asistentes en las acciones y eventos de prevención/Total de eventos y acciones de prevención)
INTERPRETACIÓN: Medir el número de personas que participan en las acciones de Prevención del Delito
DIMENSIÓN QUE ATIENDE: Eficacia FRECUENCIA DE MEDICIÓN: Trimestral
DESCRIPCIÓN DEL FACTOR DE COMPARACIÓN: Datos de Años Anteriores
AMBITO GEOGRAFICO: Todo el Municipio
COBERTURA: Toda la Población
LINEA BASE: No Aplica

COMPORTAMIENTO DE LAS VARIABLES DURANTE EL TERCER TRIMESTRE

VARIABLES DEL INDICADOR	UNIDAD DE MEDIDA	TIPO DE OPERACIÓN	META ANUAL	AVANCE TRIMESTRAL				AVANCE ACUMULADO			
				PROG.	%	ALCAN.	%	PROG.	%	ALCAN.	%
Total de asistentes en las acciones y eventos de prevención	CAMPAÑAS	SUMABLE	4	1	25.00	1	25.00	3	75.00	3	75.00
Total de eventos y acciones de prevención	CAMPAÑAS	CONSTANTE	4	1	25.00	1	25.00	3	75.00	3	75.00

COMPORTAMIENTO DEL INDICADOR

DESCRIPCIÓN DE LA META ANUAL:

Que la Población participe activamente en los elementos de Prevención del Delito

META ANUAL	TERCER TRIMESTRE							
	AVANCE TRIMESTRAL				AVANCE ACUMULADO			
	PROG.	ALCAN.	EF %	SEMAFORO	PROG.	ALCAN.	EF %	SEMAFORO
4	1	1	100.00	VERDE	3	3	100.00	VERDE

DESCRIPCIÓN DE RESULTADOS Y JUSTIFICACIÓN EN SU CASO DE VARIACIÓN SUPERIOR A +/- 10 POR CIENTO A LO PROGRAMADO

Campañas y acciones de Prevención del Delito 1

EVALUACIÓN DEL INDICADOR

Se cumplió con la meta programada

IXTLAHUACA
ACCIONES QUE DEJAN HUELLA
2022-2024
SECRETARÍA TÉCNICA
AYUNTAMIENTO DE IXTLAHUACA
SECRETARÍA TÉCNICA
C.M.S.P.

MUNICIPIO DE IXTLAHUACA
ESTADO DE MEXICO
IXTLAHUACA
ACCIONES QUE DEJAN HUELLA
2022-2024
DIRECCIÓN DE SEGURIDAD PÚBLICA, DES. VIAL Y TRÁNSITO

Va. Bo.

TEC. LIC. ANTONIO DOMÍNGUEZ MONTES
DIRECTOR DE SEGURIDAD PÚBLICA, DES. VIAL Y TRÁNSITO



ESTADO DE MEXICO

FICHA TÉCNICA DE SEGUIMIENTO DE INDICADORES 2022 DE GESTION O ESTRATEGICO



ACTIVIDAD 1

PILAR TEMÁTICO/EJE TRANSVERSAL: 4 Seguridad
TEMA DE DESARROLLO: 01 Seguridad con Visión Ciudadana
PROGRAMA PRESUPUESTARIO: 01070101 Seguridad Pública
PROYECTO: 0107010101 Operación y Vigilancia para la Seguridad y Prevención del Delito

OBJETIVO DEL PROGRAMA PRESUPUESTARIO:

Incluye los proyectos orientados a combatir la inseguridad pública con estricto apego a la ley para erradicar la impunidad y la corrupción, mediante la profesionalización de los cuerpos de seguridad, modificando los métodos y programas de estudio para humanizarlos, dignificarlos y hacerlos más eficientes, aplicando sistemas de reclutamiento y selección confiable y riguroso proceso estandarizado de evaluación, así como promover la participación social en acciones preventivas del delito.

DEPENDENCIA GENERAL: Q00 Seguridad Pública
DEPENDENCIA AUXILIAR: 104 Seguridad Pública

ESTRUCTURA DEL INDICADOR

NOMBRE DEL INDICADOR: Realización de Investigación de Inteligencia para la Prevención y Combate del Delito
FÓRMULA DE CÁLCULO: (Documento de Análisis Delictivo-Realizados/Documento de Análisis Delictivo-Programadas)*100
INTERPRETACIÓN: Mide el Cumplimiento en la Elaboración del Análisis Delictivo
DIMENSIÓN QUE ATIENDE: Eficacia FRECUENCIA DE MEDICIÓN: Trimestral
DESCRIPCIÓN DEL FACTOR DE COMPARACIÓN: Datos de Años Anteriores
AMBITO GEOGRAFICO: Todo el Municipio
COBERTURA: Toda la Población
LINEA BASE: No Aplica

COMPORTAMIENTO DE LAS VARIABLES DURANTE EL TERCER TRIMESTRE

Table with 11 columns: VARIABLES DEL INDICADOR, UNIDAD DE MEDIDA, TIPO DE OPERACIÓN, META ANUAL, AVANCE TRIMESTRAL (PROG., %, ALCAN., %), AVANCE ACUMULADO (PROG., %, ALCAN., %). Rows include 'Documento de Análisis Delictivo-Realizados' and 'Documento de Análisis Delictivo-Programadas'.

COMPORTAMIENTO DEL INDICADOR

DESCRIPCIÓN DE LA META ANUAL:

Contar con un análisis delictivo en el que se identifiquen las zonas o localidades con mayor incidencia de delitos

Table with 10 columns: META ANUAL, AVANCE TRIMESTRAL (PROG., ALCAN., EF %), SEMAFORO, AVANCE ACUMULADO (PROG., ALCAN., EF %), SEMAFORO. Values show 100% completion and 'VERDE' status.

DESCRIPCIÓN DE RESULTADOS Y JUSTIFICACIÓN EN SU CASO DE VARIACIÓN SUPERIOR A +/- 10 POR CIENTO A LO PROGRAMADO

Análisis delictivo en el que se identifiquen las zonas o localidades con mayor incidencia de delitos 1

EVALUACIÓN DEL INDICADOR

Se cumplió con la meta programada

IXTLAHUACA ACCIONES QUE DEJAN HUELLA 2023-2024
AYUNTAMIENTO DE IXTLAHUACA SECRETARÍA TÉCNICA C.M.S.P.

MUNICIPIO DE IXTLAHUACA ESTADO DE MEXICO
IXTLAHUACA ACCIONES QUE DEJAN HUELLA 2023-2024
DIRECCIÓN DE SEGURIDAD PÚBLICA DEL ESTADO DE MEXICO
TEC. J.C. ANTONIO DOMÍNGUEZ MONTES DIRECTOR DE SEGURIDAD PÚBLICA DES. VIAL Y TRÁNSITO



FICHA TÉCNICA DE SEGUIMIENTO DE INDICADORES 2022
DE GESTIÓN O ESTRATÉGICO



ACTIVIDAD 2

PILAR TEMÁTICO/EJE TRANSVERSAL: 4 Seguridad
TEMA DE DESARROLLO: 01 Seguridad con Visión Ciudadana
PROGRAMA PRESUPUESTARIO: 01070101 Seguridad Pública
PROYECTO: 010701010101 Operación y Vigilancia para la Seguridad y Prevención del Delito

OBJETIVO DEL PROGRAMA PRESUPUESTARIO: Incluye los proyectos orientados a combatir la inseguridad pública con estricto apego a la ley para erradicar la impunidad y la corrupción, mediante la profesionalización de los cuerpos de seguridad, modificando los métodos y programas de estudio para humanizarlos, dignificarlos y hacerlos más eficientes, aplicando sistemas de reclutamiento y selección confiable y riguroso proceso estandarizado de evaluación, así como promover la participación social en acciones preventivas del delito.

DEPENDENCIA GENERAL: 000 Seguridad Pública
DEPENDENCIA AUXILIAR: 104 Seguridad Pública

ESTRUCTURA DEL INDICADOR

NOMBRE DEL INDICADOR: Generación de los Informes Policiales Homologados de la Plataforma México
FÓRMULA DE CÁLCULO: (Informes Policiales Homologados Realizados/Informes Policiales Homologados Programados)*100
INTERPRETACIÓN: Mide el óptimo funcionamiento de la Generación de Informes Policiales Homologados
DIMENSIÓN QUE ATIENDE: Eficacia FRECUENCIA DE MEDICIÓN: Trimestral
DESCRIPCIÓN DEL FACTOR DE COMPARACIÓN: Datos de Años Anteriores
ÁMBITO GEOGRÁFICO: Todo el Municipio
COBERTURA: Toda la Población
LINEA BASE: No Aplica

COMPORTAMIENTO DE LAS VARIABLES DURANTE EL TERCER TRIMESTRE

VARIABLES DEL INDICADOR	UNIDAD DE MEDIDA	TIPO DE OPERACIÓN	META ANUAL	AVANCE TRIMESTRAL				AVANCE ACUMULADO			
				PROG.	%	ALCAN.	%	PROG.	%	ALCAN.	%
Informes Policiales Homologados Realizados	IPH	SUMABLE	1,600	500	31.25	231	14.44	1,300	81.25	732	45.75
Informes Policiales Homologados Programados	IPH	CONSTANTE	1,600	500	31.25	231	14.44	1,300	81.25	732	45.75

COMPORTAMIENTO DEL INDICADOR

DESCRIPCIÓN DE LA META ANUAL:

Generar Informes Policiales Homologados

META ANUAL	TERCER TRIMESTRE							
	AVANCE TRIMESTRAL				AVANCE ACUMULADO			
	PROG.	ALCAN.	EF%	SEMAFORO	PROG.	ALCAN.	EF%	SEMAFORO
1,600	500	231	46.20	VERDE	1,300	732	56.31	VERDE

DESCRIPCIÓN DE RESULTADOS Y JUSTIFICACIÓN EN SU CASO DE VARIACIÓN SUPERIOR A +- 10 POR CIENTO A LO PROGRAMADO

Se elaboraron 231 Informes Policiales Homologados

EVALUACIÓN DEL INDICADOR

El cumplimiento de la meta está en proceso

IXTLAHUACA
ACCIONES QUE DEJAN HUELLA
Elaboró: 2022 - 2024

LIC. ALBERTO DOMÍNGUEZ MONTOS
SECRETARÍA TÉCNICA
C.M.S.P.

MUNICIPIO DE IXTLAHUACA
ESTADO DE MÉXICO
IXTLAHUACA
ACCIONES QUE DEJAN HUELLA
2022 - 2024

LIC. ALBERTO DOMÍNGUEZ MONTOS
DIRECTOR DE SEGURIDAD PÚBLICA, FÓRACA DES. VIAL Y TRÁNSITO



FICHA TÉCNICA DE SEGUIMIENTO DE INDICADORES 2022
DE GESTIÓN O ESTRATÉGICO



ACTIVIDAD 3

PILAR TEMÁTICO/EJE TRANSVERSAL: 4 Seguridad
TEMA DE DESARROLLO: 01 Seguridad con Visión Ciudadana
PROGRAMA PRESUPUESTARIO: 01070101 Seguridad Pública
PROYECTO: 010701010101 Operación y Vigilancia para la Seguridad y Prevención del Delito

OBJETIVO DEL PROGRAMA PRESUPUESTARIO: Incluye los proyectos orientados a combatir la inseguridad pública con estricto apego a la ley para erradicar la impunidad y la corrupción, mediante la profesionalización de los cuerpos de seguridad, modificando los métodos y programas de estudio para humanizarlos, dignificarlos y hacerlos más eficientes, aplicando sistemas de reclutamiento y selección confiable y riguroso proceso estandarizado de evaluación, así como promover la participación social en acciones preventivas del delito.

DEPENDENCIA GENERAL: Q00 Seguridad Pública
DEPENDENCIA AUXILIAR: 104 Seguridad Pública

ESTRUCTURA DEL INDICADOR

NOMBRE DEL INDICADOR: Certificación Única Policial de Elementos de Seguridad Municipal
FÓRMULA DE CÁLCULO: (Elementos de Seguridad con Certificado Único Policial/Total de Elementos de Seguridad en Activo del Municipio)*100
INTERPRETACIÓN: Medir la Eficacia en tener una Policía Certificada
DIMENSIÓN QUE ATIENDE: Eficacia FRECUENCIA DE MEDICIÓN: Trimestral
DESCRIPCIÓN DEL FACTOR DE COMPARACIÓN: Datos de Años Anteriores
AMBITO GEOGRAFICO: Todo el Municipio
COBERTURA: Toda la Población
LINEA BASE: No Aplica

COMPORTAMIENTO DE LAS VARIABLES DURANTE EL TERCER TRIMESTRE

VARIABLES DEL INDICADOR	UNIDAD DE MEDIDA	TIPO DE OPERACIÓN	META ANUAL	AVANCE TRIMESTRAL				AVANCE ACUMULADO			
				PROG.	%	ALCAN.	%	PROG.	%	ALCAN.	%
Elementos de Seguridad con Certificado Único Policial	POLICIAS	SUMABLE	3	0	-	0	0.00	3	100.00	0	0.00
Total de Elementos de Seguridad en Activo del Municipio	POLICIAS	CONSTANTE	3	0	-	0	0.00	3	100.00	0	0.00

COMPORTAMIENTO DEL INDICADOR

DESCRIPCIÓN DE LA META ANUAL:

Tener una Policía Certificada

META ANUAL	TERCER TRIMESTRE							
	AVANCE TRIMESTRAL				AVANCE ACUMULADO			
	PROG.	ALCAN.	EF %	SEMAFORO	PROG.	ALCAN.	EF %	SEMAFORO
3	0	0	0.00	VERDE	3	0	0.00	VERDE

DESCRIPCIÓN DE RESULTADOS Y JUSTIFICACIÓN EN SU CASO DE VARIACIÓN SUPERIOR A +- 10 POR CIENTO A LO PROGRAMADO

En este trimestre no se reportan elementos de seguridad con Certificado Único Policial

EVALUACIÓN DEL INDICADOR

El cumplimiento de la meta está en proceso

IXTLAHUACA
ACCIONES QUE DEJAN HUELLA
Enero 2022 - 2024

AYUNTAMIENTO DE IXTLAHUACA
SECRETARÍA TÉCNICA
C.M.S.P.

MUNICIPIO DE IXTLAHUACA
ESTADO DE MÉXICO

IXTLAHUACA
ACCIONES QUE DEJAN HUELLA
2021-2024

TEC. LIC. ANTONIO DOMÍNGUEZ MONTES
DIRECTOR DE SEGURIDAD PÚBLICA DES. VIAL Y TRÁNSITO



FICHA TÉCNICA DE SEGUIMIENTO DE INDICADORES 2022
DE GESTIÓN O ESTRATÉGICO



ACTIVIDAD 4

PLAR TEMÁTICO/EJE TRANSVERSAL: 4 Seguridad
 TEMA DE DESARROLLO: 01 Seguridad con Visión Ciudadana
 PROGRAMA PRESUPUESTARIO: 01070101 Seguridad Pública
 PROYECTO: 010701010101 Operación y Vigilancia para la Seguridad y Prevención del Delito

OBJETIVO DEL PROGRAMA PRESUPUESTARIO:

Incluye los proyectos orientados a combatir la inseguridad pública con estricto apego a la ley para erradicar la impunidad y la corrupción, mediante la profesionalización de los cuerpos de seguridad, modificando los métodos y programas de estudio para humanizarlos, dignificarlos y hacerlos más eficientes, aplicando sistemas de reclutamiento y selección confiable y riguroso proceso estandarizado de evaluación, así como promover la participación social en acciones preventivas del delito.

DEPENDENCIA GENERAL: Q00 Seguridad Pública
 DEPENDENCIA AUXILIAR: 104 Seguridad Pública

ESTRUCTURA DEL INDICADOR

NOMBRE DEL INDICADOR: Aplicación de Exámenes de Control de Confianza a los Elementos Policiales Municipales
 FÓRMULA DE CÁLCULO: (Elementos con Exámenes Aprobatorios y Vigentes/Total de Elementos del Estado de Fuerza Municipal)*100
 INTERPRETACIÓN: Medir la Eficacia en contar una Policía Certificada
 DIMENSIÓN QUE ATIENDE: Eficacia FRECUENCIA DE MEDICIÓN: Trimestral
 DESCRIPCIÓN DEL FACTOR DE COMPARACIÓN: Datos de Años Anteriores
 AMBITO GEOGRAFICO: Todo el Municipio
 COBERTURA: Toda la Población
 LINEA BASE: No Aplica

COMPORTAMIENTO DE LAS VARIABLES DURANTE EL TERCER TRIMESTRE

VARIABLES DEL INDICADOR	UNIDAD DE MEDIDA	TIPO DE OPERACIÓN	META ANUAL	AVANCE TRIMESTRAL				AVANCE ACUMULADO			
				PROG.	%	ALCAN.	%	PROG.	%	ALCAN.	%
Elementos con Exámenes Aprobatorios y Vigentes	POLICIAS	SUMABLE	7	4	57.14	60	857.14	4	57.14	60	857.14
Total de Elementos del Estado de Fuerza Municipal	POLICIAS	CONSTANTE	7	4	57.14	60	857.14	4	57.14	60	857.14

COMPORTAMIENTO DEL INDICADOR

DESCRIPCIÓN DE LA META ANUAL:

Contar con una Policía Certificada

META ANUAL	TERCER TRIMESTRE							
	AVANCE TRIMESTRAL				AVANCE ACUMULADO			
	PROG.	ALCAN.	EF%	SEMAFORO	PROG.	ALCAN.	EF%	SEMAFORO
7	4	60	1,500.00	VERDE	4	60	1500.00	VERDE

DESCRIPCIÓN DE RESULTADOS Y JUSTIFICACIÓN EN SU CASO DE VARIACIÓN SUPERIOR A +/- 10 POR CIENTO A LO PROGRAMADO

Se evaluaron 60 elementos de seguridad pública.

EVALUACIÓN DEL INDICADOR

Se cumple con la meta programada

AYUNTAMIENTO DE IXTLAHUACA
SECRETARÍA TÉCNICA
C.M.S.P.

MUNICIPIO DE IXTLAHUACA
ESTADO DE MÉJICO
Vo. Bo.
IXTLAHUACA
ACCIONES QUE DE SAN MUELLA
2022
REG. I.C. ANTONIO DOMÍNGUEZ MONTES
DIRECTOR DE SEGURIDAD PÚBLICA DES. VIAL Y TRÁNSITO



FICHA TÉCNICA DE SEGUIMIENTO DE INDICADORES 2022
DE GESTIÓN O ESTRATÉGICO



ACTIVIDAD 5

PILAR TEMÁTICO/EJE TRANSVERSAL: 4 Seguridad
TEMA DE DESARROLLO: 01 Seguridad con Visión Ciudadana
PROGRAMA PRESUPUESTARIO: 01070101 Seguridad Pública
PROYECTO: 0107010101 Operación y Vigilancia para la Seguridad y Prevención del Delito

OBJETIVO DEL PROGRAMA PRESUPUESTARIO:

Incluir los proyectos orientados a combatir la inseguridad pública con estricto apego a la ley para erradicar la impunidad y la corrupción, mediante la profesionalización de los cuerpos de seguridad, modificando los métodos y programas de estudio para humanizarlos, dignificarlos y hacerlos más eficientes, aplicando sistemas de redutamiento y selección confiable y riguroso proceso estandarizado de evaluación, así como promover la participación social en acciones preventivas del delito.

DEPENDENCIA GENERAL: 000 Seguridad Pública
DEPENDENCIA AUXILIAR: 104 Seguridad Pública

ESTRUCTURA DEL INDICADOR

NOMBRE DEL INDICADOR: Actualización y Capacitación en materia del Sistema de Justicia Penal a los Elementos de Seguridad Municipal
FÓRMULA DE CÁLCULO: (Elementos de Seguridad Capacitados en materia del Sistema de Justicia Penal/Total de Elementos de Seguridad en Activo del Municipio)* 100
INTERPRETACIÓN: Mide que los Policias se encuentren debidamente capacitados
DIMENSIÓN QUE ATIENDE: Eficacia
DESCRIPCIÓN DEL FACTOR DE COMPARACIÓN: Datos de Años Anteriores
AMBITO GEOGRAFICO: Todo el Municipio
COBERTURA: Toda la Población
LINEA BASE: No Aplica
FRECUENCIA DE MEDICIÓN: Trimestral

COMPORTAMIENTO DE LAS VARIABLES DURANTE EL TERCER TRIMESTRE

VARIABLES DEL INDICADOR	UNIDAD DE MEDIDA	TIPO DE OPERACIÓN	META ANUAL	AVANCE TRIMESTRAL				AVANCE ACUMULADO			
				PROG.	%	ALCAN.	%	PROG.	%	ALCAN.	%
Elementos de Seguridad Capacitados en materia del Sistema de Justicia Penal	POLICIAS	SUMABLE	20	10	50.00	10	50.00	20	100.00	22	110.00
Total de Elementos de Seguridad en Activo del Municipio	POLICIAS	CONSTANTE	20	10	50.00	10	50.00	20	100.00	22	110.00

COMPORTAMIENTO DEL INDICADOR

DESCRIPCIÓN DE LA META ANUAL:

Contar con elementos debidamente capacitados

META ANUAL	TERCER TRIMESTRE							
	AVANCE TRIMESTRAL				AVANCE ACUMULADO			
	PROG.	ALCAN.	EF%	SEMAFORO	PROG.	ALCAN.	EF%	SEMAFORO
20	10	10	100.00	VERDE	20	22	110.00	VERDE

DESCRIPCIÓN DE RESULTADOS Y JUSTIFICACIÓN EN SU CASO DE VARIACIÓN SUPERIOR A + - 10 POR CIENTO A LO PROGRAMADO

Se capacitaron a 10 elementos de Seguridad Pública.

EVALUACIÓN DEL INDICADOR

Se cumplió con la meta programada

IXTLAHUACA
ACCIONES QUE DAN VIDA
ESTADO DE MÉXICO
SECRETARÍA TÉCNICA
AYUNTAMIENTO DE IXTLAHUACA
SECRETARÍA TÉCNICA
C.M.S.P.

MUNICIPIO DE IXTLAHUACA
ESTADO DE MÉXICO
IXTLAHUACA
ACCIONES QUE DAN VIDA
ESTADO DE MÉXICO
SECRETARÍA TÉCNICA
DIRECTOR DE SEGURIDAD PÚBLICA DES. VIAL Y TRÁNSITO



FICHA TÉCNICA DE SEGUIMIENTO DE INDICADORES 2022 DE GESTION O ESTRATÉGICO



ACTIVIDAD 6

PILAR TEMÁTICO/EJE TRANSVERSAL: 4 Seguridad
TEMA DE DESARROLLO: 01 Seguridad con Visión Ciudadana
PROGRAMA PRESUPUESTARIO: 01070101 Seguridad Pública
PROYECTO: 010701010101 Operación y Vigilancia para la Seguridad y Prevención del Delito

OBJETIVO DEL PROGRAMA PRESUPUESTARIO:

Incluye los proyectos orientados a combatir la inseguridad pública con estricto apego a la ley para erradicar la impunidad y la corrupción, mediante la profesionalización de los cuerpos de seguridad, modificando los métodos y programas de estudio para humanizarlos, dignificarlos y hacerlos más eficientes, aplicando sistemas de reclutamiento y selección confiable y riguroso proceso estandarizado de evaluación, así como promover la participación social en acciones preventivas del delito.

DEPENDENCIA GENERAL: Q00 Seguridad Pública
DEPENDENCIA AUXILIAR: 104 Seguridad Pública

ESTRUCTURA DEL INDICADOR

NOMBRE DEL INDICADOR: Aprobación del Reglamento de la Comisión de Honor y Justicia por el Cabildo
FÓRMULA DE CÁLCULO: (Reglamento de Honor y Justicia Aprobado/Reglamento de Honor y Justicia Programado)*100
INTERPRETACIÓN: Medir la Eficacia en la Elaboración y Aprobación del Reglamento de Honor y Justicia
DIMENSIÓN QUE ATIENDE: Eficacia FRECUENCIA DE MEDICIÓN: Trimestral
DESCRIPCIÓN DEL FACTOR DE COMPARACIÓN: Datos de Años Anteriores
AMBITO GEOGRAFICO: Todo el Municipio
COBERTURA: Toda la Población
LINEA BASE: No Aplica

COMPORTAMIENTO DE LAS VARIABLES DURANTE EL TERCER TRIMESTRE

Table with 12 columns: VARIABLES DEL INDICADOR, UNIDAD DE MEDIDA, TIPO DE OPERACIÓN, META ANUAL, and columns for AVANCE TRIMESTRAL (PROG., %, ALCAN., %) and AVANCE ACUMULADO (PROG., %, ALCAN., %). Rows include 'Reglamento de Honor y Justicia Aprobado' and 'Reglamento de Honor y Justicia Programado'.

COMPORTAMIENTO DEL INDICADOR

DESCRIPCIÓN DE LA META ANUAL:

Que el Cabildo apruebe el Reglamento de Honor y Justicia

Table showing META ANUAL and TERCER TRIMESTRE performance with columns for AVANCE TRIMESTRAL and AVANCE ACUMULADO, including PROG., ALCAN., EF %, and SEMAFORO.

DESCRIPCIÓN DE RESULTADOS Y JUSTIFICACIÓN EN SU CASO DE VARIACIÓN SUPERIOR A + - 10 POR CIENTO A LO PROGRAMADO

El cumplimiento de la meta se encuentra en proceso

EVALUACIÓN DEL INDICADOR

El cumplimiento de la meta está en proceso

AYUNTAMIENTO DE IXTLAHUACA SECRETARÍA TÉCNICA C.M.S.P. with official stamp and signature.

IXTLAHUACA A.V. Bo. with official stamp and signature of REC. LIC. ANTONIO DOMÍNGUEZ MONTES, DIRECTOR DE SEGURIDAD PÚBLICA DES, VIAL Y TRÁNSITO.



FICHA TÉCNICA DE SEGUIMIENTO DE INDICADORES 2022
DE GESTIÓN O ESTRATÉGICO



ACTIVIDAD 7

PILAR TEMÁTICO/EJE TRANSVERSAL: 4 Seguridad
TEMA DE DESARROLLO: 02 Seguridad con Visión Ciudadana
PROGRAMA PRESUPUESTARIO: 01070101 Seguridad Pública
PROYECTO: 0107010101 Operación y Vigilancia para la Seguridad y Prevención del Delito

OBJETIVO DEL PROGRAMA PRESUPUESTARIO:

Incluye los proyectos orientados a combatir la inseguridad pública con estricto apego a la ley para erradicar la impunidad y la corrupción, mediante la profesionalización de los cuerpos de seguridad, modificando los métodos y programas de estudio para humanizarlos, dignificarlos y hacerlos más eficientes, aplicando sistemas de reclutamiento y selección confiable y riguroso proceso estandarizado de evaluación, así como promover la participación social en acciones preventivas del delito.

DEPENDENCIA GENERAL: Q00 Seguridad Pública
DEPENDENCIA AUXILIAR: 104 Seguridad Pública

ESTRUCTURA DEL INDICADOR

NOMBRE DEL INDICADOR: Elaboración del Diagnóstico sobre la Situación de la Prevención Social de la Violencia y la Delincuencia en el Municipio
FÓRMULA DE CÁLCULO: (Diagnóstico Municipal de Prevención Social de la Violencia y la Delincuencia Realizado/Diagnóstico Programado)*100
INTERPRETACIÓN: Mide el cumplimiento en la Elaboración del Análisis Delictivo
DIMENSIÓN QUE ATIENDE: Eficacia
DESCRIPCIÓN DEL FACTOR DE COMPARACIÓN: Datos de Años Anteriores
FRECUENCIA DE MEDICIÓN: Trimestral
AMBITO GEOGRAFICO: Todo el Municipio
COBERTURA: Toda la Población
LINEA BASE: No Aplica

COMPORTAMIENTO DE LAS VARIABLES DURANTE EL TERCER TRIMESTRE

VARIABLES DEL INDICADOR	UNIDAD DE MEDIDA	TIPO DE OPERACIÓN	META ANUAL	AVANCE TRIMESTRAL				AVANCE ACUMULADO			
				PROG.	%	ALCAN.	%	PROG.	%	ALCAN.	%
Diagnóstico Municipal de Prevención Social de la Violencia y la Delincuencia Realizado	DOCUMENTO	SUMABLE	1	1	100.00	1	100.00	1	100.00	1	100.00
Diagnóstico Programado	DOCUMENTO	CONSTANTE	1	1	100.00	1	100.00	1	100.00	1	100.00

COMPORTAMIENTO DEL INDICADOR

DESCRIPCIÓN DE LA META ANUAL:

Contar con un Análisis donde se indique las Zonas con mayor Índice Delictivo, así como que tipo de Delitos se comete en cada Zona

META ANUAL	TERCER TRIMESTRE							
	AVANCE TRIMESTRAL				AVANCE ACUMULADO			
	PROG.	ALCAN.	EF %	SEMAFORO	PROG.	ALCAN.	EF %	SEMAFORO
1	1	1	100.00	VERDE	1	1	100.00	VERDE

DESCRIPCIÓN DE RESULTADOS Y JUSTIFICACIÓN EN SU CASO DE VARIACIÓN SUPERIOR A +- 10 POR CIENTO A LO PROGRAMADO

Se cuenta con el Diagnóstico Municipal de Prevención aprobado

EVALUACIÓN DEL INDICADOR

Se cumplió con la meta programada

IXTLAHUACA
ACCIONES QUE DEJAN HUELLA
2022 - 2024

AYUNTAMIENTO DE IXTLAHUACA
SECRETARÍA TÉCNICA
C.M.S.P.

MUNICIPIO DE IXTLAHUACA
ESTADO DE MÉXICO

IXTLAHUACA
ACCIONES QUE DEJAN HUELLA
2022 - 2024

Vo. Bo.
TEC. LIC. ANTONIO DOMÍNGUEZ MONTES
DIRECTOR DE SEGURIDAD PÚBLICA DES. VIAL Y TRÁNSITO



FICHA TÉCNICA DE SEGUIMIENTO DE INDICADORES 2022
DE GESTIÓN O ESTRATÉGICO



ACTIVIDAD 8

PILAR TEMÁTICO/ EJE TRANSVERSAL: 4 Seguridad
TEMA DE DESARROLLO: 01 Seguridad con Visión Ciudadana
PROGRAMA PRESUPUESTARIO: 01070101 Seguridad Pública
PROYECTO: 010701010101 Operación y Vigilancia para la Seguridad y Prevención del Delito

OBJETIVO DEL PROGRAMA PRESUPUESTARIO:

Incluye los proyectos orientados a combatir la inseguridad pública con estricto apego a la ley para erradicar la impunidad y la corrupción, mediante la profesionalización de los cuerpos de seguridad, modificando los métodos y programas de estudio para humanizarlos, dignificarlos y hacerlos más eficientes, aplicando sistemas de reclutamiento y selección confiable y riguroso proceso estandarizado de evaluación, así como promover la participación social en acciones preventivas del delito.

DEPENDENCIA GENERAL: 000 Seguridad Pública
DEPENDENCIA AUXILIAR: 104 Seguridad Pública

ESTRUCTURA DEL INDICADOR

NOMBRE DEL INDICADOR: Asistencia de Personas a las Pláticas o Talleres en Materia de Prevención
FÓRMULA DE CÁLCULO: (Total de personas que han recibido pláticas o talleres en el periodo/Población que requiere asistir a las pláticas o talleres en materia de Prevención)* 100
INTERPRETACIÓN: Medir el número de personas que asisten a las pláticas de prevención del delito
DIMENSIÓN QUE ATIENDE: Eficacia **FRECUENCIA DE MEDICIÓN:** Trimestral
DESCRIPCIÓN DEL FACTOR DE COMPARACIÓN: Datos de Años Anteriores
AMBITO GEOGRAFICO: Todo el Municipio
COBERTURA: Toda la Población
LÍNEA BASE: No Aplica

COMPORTAMIENTO DE LAS VARIABLES DURANTE EL TERCER TRIMESTRE

VARIABLES DEL INDICADOR	UNIDAD DE MEDIDA	TIPO DE OPERACIÓN	META ANUAL	AVANCE TRIMESTRAL				AVANCE ACUMULADO			
				PROG.	%	ALCAN.	%	PROG.	%	ALCAN.	%
Total de personas que han recibido pláticas o talleres en el periodo	PERSONAS	SUMABLE	1,000	350	35.00	1,380	138.00	700	70.00	1,911	191.10
Población que requiere asistir a las pláticas o talleres en materia de Prevención	PERSONAS	CONSTANTE	1,000	350	35.00	1,380	138.00	700	70.00	1,911	191.10

COMPORTAMIENTO DEL INDICADOR

DESCRIPCIÓN DE LA META ANUAL:

Contar con una Población más informada acerca de la prevención del delito.

META ANUAL	TERCER TRIMESTRE							
	AVANCE TRIMESTRAL				AVANCE ACUMULADO			
	PROG.	ALCAN.	EF %	SEMAFORO	PROG.	ALCAN.	EF %	SEMAFORO
1,000	350	1,380	394.29	VERDE	700	1,911	273.00	VERDE

DESCRIPCIÓN DE RESULTADOS Y JUSTIFICACIÓN EN SU CASO DE VARIACIÓN SUPERIOR A +- 10 POR CIENTO A LO PROGRAMADO

Personas que han recibido pláticas o talleres con temas de prevención del delito 1380 contando alumnos.

EVALUACIÓN DEL INDICADOR

Se cumplió con la meta programada

IXTLAHUACA
ACCIONES QUE DEJAN HUELLA
Ene 2022 - 2024

SECRETARÍA TÉCNICA
C.M.S.P.

MUNICIPIO DE IXTLAHUACA
ESTADO DE MEXICO

IXTLAHUACA
ACCIONES QUE DEJAN HUELLA

TEC. I.C. ANTONIO DOMÍNGUEZ MONTES
DIRECTOR DE SEGURIDAD PÚBLICA DES. VIAL Y TRÁNSITO



FECHA TÉCNICA DE SEGUIMIENTO DE INDICADORES 2022
DE GESTIÓN O ESTRATÉGICO



FIN

PILAR TEMÁTICO/EJE TRANSVERSAL: 02 Eje transversal II Gobierno Moderno, Capaz y Responsable
TEMA DE DESARROLLO: 02 Transparencia y rendición de cuentas
PROGRAMA PRESUPUESTARIO: 01080401 Transparencia
PROYECTO: 0108040101 Vinculación ciudadana con la Administración Pública
 Se refiere a la obligación que tiene el sector público en el ejercicio de sus atribuciones para generar un ambiente de confianza, seguridad y franqueza, de tal forma que se tenga informada a la ciudadanía sobre las responsabilidades, procedimientos, reglas, normas y demás información que se genera en el sector, en un marco de abierta participación social y escrutinio público; así como garantizar la protección de sus datos personales en posesión de los sujetos obligados.
OBJETIVO DEL PROGRAMA PRESUPUESTARIO:
DEPENDENCIA GENERAL: 500 Unidad de Información, Planeación, Programación y Evaluación
DEPENDENCIA AUXILIAR: 122 Unidad de Transparencia

ESTRUCTURA DEL INDICADOR

NOMBRE DEL INDICADOR: Tasa de variación del resultado de evaluación de la verificación virtual oficiosa del portal IPOMEX Municipal
FÓRMULA DE CÁLCULO: (Resultado de evaluación de la verificación virtual oficiosa del portal IPOMEX Municipal en el año actual/ Resultado de evaluación de la verificación virtual oficiosa del portal IPOMEX Municipal en el año anterior)-1) *100
INTERPRETACIÓN: Mide el número de verificaciones realizadas por parte del INFOEM al portal de obligaciones en materia de transparencia del sujeto obligado
DIMENSIÓN QUE ATIENDE: Eficacia Frecuencia de Medición: Anual
DESCRIPCIÓN DEL FACTOR DE COMPARACIÓN: Reportes de años anteriores
AMBITO GEOGRAFICO: Todo el municipio
COBERTURA: Toda la población
LINEA BASE: 4 Evaluaciones

COMPORTAMIENTO DE LAS VARIABLES DURANTE EL TERCER TRIMESTRE

VARIABLES DEL INDICADOR	UNIDAD DE MEDIDA	TIPO DE OPERACIÓN	META ANUAL	AVANCE TRIMESTRAL				AVANCE ACUMULADO			
				PROG.	%	ALCAN.	%	PROG.	%	ALCAN.	%
Resultado de evaluación de la verificación virtual oficiosa del portal IPOMEX Municipal en el año actual	Verificación	Sumable	1.00	1	100.00	1	100.00	1	100.00	1	100.00
Resultado de evaluación de la verificación virtual oficiosa del portal IPOMEX Municipal en el año anterior	Verificación	Constante	1.00	1	100.00	1	100.00	1	100.00	1	100.00

COMPORTAMIENTO DEL INDICADOR

DESCRIPCIÓN DE LA META ANUAL:

Revisar y constatar el debido cumplimiento a las obligaciones de transparencia según corresponda a las obligaciones de transparencia en términos de la Ley en materia de transparencia.

META ANUAL	TERCER TRIMESTRE							
	AVANCE TRIMESTRAL				AVANCE ACUMULADO			
	PROG.	ALCAN.	EF %	SEMAFORO	PROG.	ALCAN.	EF %	SEMAFORO
1	1	1	100.00	Verde	1	1	100.00	Verde

DESCRIPCIÓN DE RESULTADOS Y JUSTIFICACIÓN EN SU CASO DE VARIACIÓN SUPERIOR A + - 10 POR CIENTO A LO PROGRAMADO

En el segundo trimestre 2022 se llevo a cabo la verificación programada.

EVALUACIÓN DEL INDICADOR

Se cumplió la meta

Elaboro
 M.A. ALMA LIZ NIETO GONZÁLEZ
 TÉCNICO OPERATIVO ESPECIALIZADO



Vo. Bo.
 E. FALCÓN ANA KAREN MARTINEZ MATEOS
 Director de la UTAIPM



FICHA TÉCNICA DE SEGUIMIENTO DE INDICADORES 2022
DE GESTIÓN O ESTRATÉGICO



PROPÓSITO

PILAR TEMÁTICO/EJE TRANSVERSAL: 02 Eje transversal II Gobierno Moderno, Capaz y Responsable
TEMA DE DESARROLLO: 02 Transparencia y rendición de cuentas
PROGRAMA PRESUPUESTARIO: 01080401 Transparencia
PROYECTO: 010804010101 Vinculación ciudadana con la Administración Pública
 Se refiere a la obligación que tiene el sector público en el ejercicio de sus atribuciones para generar un ambiente de confianza, seguridad y franqueza, de tal forma que se tenga informada a la ciudadanía sobre las responsabilidades, procedimientos, reglas, normas y demás información que se genera en el sector, en un marco de abierta participación social y escrutinio público; así como garantizar la protección de sus datos personales en posesión de los sujetos obligados.
OBJETIVO DEL PROGRAMA PRESUPUESTARIO:
DEPENDENCIA GENERAL: 500 Unidad de Información, Planeación, Programación y Evaluación
DEPENDENCIA AUXILIAR: 122 Unidad de Transparencia

ESTRUCTURA DEL INDICADOR

NOMBRE DEL INDICADOR: Porcentaje de atención a las solicitudes de transparencia y acceso a la información que presentaron recurso de revisión.
FÓRMULA DE CÁLCULO: (Solicitudes atendidas que presentaron recurso de revisión / Total de solicitudes atendidas) *100
INTERPRETACIÓN: Mide el número de solicitudes atendidas a través del Sistema electrónico SAIMEX.
DIMENSIÓN QUE ATIENDE: Eficacia Frecuencia de Medición: Anual
DESCRIPCIÓN DEL FACTOR DE COMPARACIÓN: Reportes de años anteriores
AMBITO GEOGRAFICO: Todo el municipio
COBERTURA: Toda la población
LÍNEA BASE: 179

COMPORTAMIENTO DE LAS VARIABLES DURANTE EL TERCER TRIMESTRE

VARIABLES DEL INDICADOR	UNIDAD DE MEDIDA	TIPO DE OPERACIÓN	META ANUAL	AVANCE TRIMESTRAL				AVANCE ACUMULADO			
				PROG.	%	ALCAN.	%	PROG.	%	ALCAN.	%
Solicitudes atendidas que presentaron recurso de revisión	Solicitudes	Sumable	200.00	50	25.00	47	94.00	150	75.00	236	157.33
Solicitudes atendidas que presentaron recurso de revisión	Solicitudes	Constante	200.00	50	25.00	47	94.00	150	75.00	236	157.33

COMPORTAMIENTO DEL INDICADOR

DESCRIPCIÓN DE LA META ANUAL:

Garantizar las medidas y condiciones de accesibilidad para que toda persona pueda ejercer el derecho de acceso a la información pública municipal mediante solicitudes de información

META ANUAL	TERCER TRIMESTRE				AVANCE ACUMULADO			
	PROG.	ALCAN.	EF %	SEMAFORO	PROG.	ALCAN.	EF %	SEMAFORO
200	50	47	94.00	Verde	150	236	157.33	Verde

DESCRIPCIÓN DE RESULTADOS Y JUSTIFICACIÓN EN SU CASO DE VARIACIÓN SUPERIOR A +/- 10 POR CIENTO A LO PROGRAMADO


Se recibieron 47 solicitudes de información pública

EVALUACIÓN DEL INDICADOR

Se cumplió con la meta programada

Elaboró

 M.A. ALMA LUZ NIETO GONZÁLEZ
 TÉCNICO OPERATIVO ESPECIALIZADO



Vo. Bo.

 ANA KAREN MARTÍNEZ MATEOS
 Director de la UTAIPM



FICHA TÉCNICA DE SEGUIMIENTO DE INDICADORES 2022
DE GESTIÓN O ESTRATÉGICO



COMPONENTE 1

PILAR TEMÁTICO/EJE TRANSVERSAL: 02 Eje transversal II Gobierno Moderno, Capaz y Responsable
TEMA DE DESARROLLO: 02 Transparencia y rendición de cuentas
PROGRAMA PRESUPUESTARIO: 01080401 Transparencia
PROYECTO: 010804010101 Vinculación ciudadana con la Administración Pública
 Se refiere a la obligación que tiene el sector público en el ejercicio de sus atribuciones para generar un ambiente de confianza, seguridad y franqueza, de tal forma que se tenga informada a la ciudadanía sobre las responsabilidades, procedimientos, reglas, normas y demás información que se genera en el sector, en un marco de abierta participación social y escrutinio público; así como garantizar la protección de sus datos personales en posesión de los sujetos obligados.
OBJETIVO DEL PROGRAMA PRESUPUESTARIO:
DEPENDENCIA GENERAL: 500 Unidad de Información, Planeación, Programación y Evaluación
DEPENDENCIA AUXILIAR: 122 Unidad de Transparencia

ESTRUCTURA DEL INDICADOR

NOMBRE DEL INDICADOR: Porcentaje de cumplimiento de fracciones de la ley de Transparencia y Acceso a la Información.
FÓRMULA DE CÁLCULO: (Total de fracciones actualizadas y publicadas/Total de fracciones señaladas en la Ley de Transparencia y Acceso a la Información) *100
INTERPRETACIÓN: Mide las fracciones actualizadas del portal IPOMEX aplicables al Sujeto Obligado
DIMENSIÓN QUE ATIENDE: Eficacia Frecuencia de Medición: Semestral
DESCRIPCIÓN DEL FACTOR DE COMPARACIÓN: Reportes de años anteriores
AMBITO GEOGRAFICO: Todo el municipio
COBERTURA: Toda la población
LINEA BASE: 37 Matrices

COMPORTAMIENTO DE LAS VARIABLES DURANTE EL TERCER TRIMESTRE

VARIABLES DEL INDICADOR	UNIDAD DE MEDIDA	TIPO DE OPERACIÓN	META ANUAL	AVANCE TRIMESTRAL				AVANCE ACUMULADO			
				PROG.	%	ALCAN.	%	PROG.	%	ALCAN.	%
Total de fracciones actualizadas y publicadas	Actualizaciones	Sumable	8.00	2	25.00	2	100.00	6	75.00	6	100.00
Total de fracciones actualizadas y publicadas	Actualizaciones	Constante	8.00	2	25.00	2	100.00	6	75.00	6	100.00

COMPORTAMIENTO DEL INDICADOR

DESCRIPCIÓN DE LA META ANUAL:

Poner a disposición del público de manera permanente y actualizada en el portal IPOMEX, la información que genera el Sujeto Obligado de acuerdo a las fracciones aplicables en materia de transparencia.

META ANUAL	TERCER TRIMESTRE							
	AVANCE TRIMESTRAL				AVANCE ACUMULADO			
	PROG.	ALCAN.	EF %	SEMAFORO	PROG.	ALCAN.	EF %	SEMAFORO
8	2	2	100.00	Verde	6	6	100.00	Verde

DESCRIPCIÓN DE RESULTADOS Y JUSTIFICACIÓN EN SU CASO DE VARIACIÓN SUPERIOR A +- 30 POR CIENTO A LO PROGRAMADO

Se realizaron dos actualizaciones de las fracciones aplicables al Sujeto Obligado del portal IPOMEX, correspondiente a la carga de información por parte de los SPH

EVALUACIÓN DEL INDICADOR

Se cumplió con la meta programada

Elaboró:
M.A. ROSA LUZ NIETO GONZÁLEZ
TÉCNICO OPERATIVO ESPECIALIZADO



Vo. Bo.
en Crim. ANA KAREN MARTÍNEZ MATEOS
Director de la UTA/PM



FICHA TÉCNICA DE SEGUIMIENTO DE INDICADORES 2022
DE GESTIÓN O ESTRATÉGICO



COMPONENTE 1

PILAR TEMÁTICO/EJE TRANSVERSAL: 02 Eje transversal II Gobierno Moderno, Capaz y Responsable
TEMA DE DESARROLLO: 02 Transparencia y rendición de cuentas
PROGRAMA PRESUPUESTARIO: 01080401 Transparencia
PROYECTO: 010804010101 Vinculación ciudadana con la Administración Pública
 Se refiere a la obligación que tiene el sector público en el ejercicio de sus atribuciones para generar un ambiente de confianza, seguridad y franqueza, de tal forma que se tenga informada a la ciudadanía sobre las responsabilidades, procedimientos, reglas, normas y demás información que se genera en el sector, en un marco de abierta participación social y escrutinio público; así como garantizar la protección de sus datos personales en posesión de los sujetos obligados.
OBJETIVO DEL PROGRAMA PRESUPUESTARIO:
DEPENDENCIA GENERAL: 500 Unidad de Información, Planeación, Programación y Evaluación
DEPENDENCIA AUXILIAR: 122 Unidad de Transparencia

ESTRUCTURA DEL INDICADOR

NOMBRE DEL INDICADOR: Porcentaje de recursos de revisión resueltos.
FÓRMULA DE CÁLCULO: (Recursos de revisión resueltos/Recursos de revisión presentados) *100
INTERPRETACIÓN: Medidas de recursos de revisión resueltos
DIMENSIÓN QUE ATIENDE: Eficacia Frecuencia de Medición: Trimestral
DESCRIPCIÓN DEL FACTOR DE COMPARACIÓN: Reportes de años anteriores
AMBITO GEOGRAFICO: Todo el municipio
COBERTURA: Toda la población
LÍNEA BASE: 37 Matrices

COMPORTAMIENTO DE LAS VARIABLES DURANTE EL TERCER TRIMESTRE

VARIABLES DEL INDICADOR	UNIDAD DE MEDIDA	TIPO DE OPERACIÓN	META ANUAL	AVANCE TRIMESTRAL				AVANCE ACUMULADO			
				PROG.	%	ALCAN.	%	PROG.	%	ALCAN.	%
Número de Recursos de Revisión resueltos	Recursos resueltos	Sumable	8.00	2	25.00	13	650.00	6	75.00	22	366.67
Número de Recursos de Revisión resueltos	Recursos resueltos	Constante	8.00	2	25.00	13	650.00	6	75.00	22	366.67

COMPORTAMIENTO DEL INDICADOR

DESCRIPCIÓN DE LA META ANUAL:

Dar atención oportuna a los resolutive emitidos por el INFOEM, en atención a los recursos de Revisión.

META ANUAL	TERCER TRIMESTRE								
	AVANCE TRIMESTRAL				SEMAFORO	AVANCE ACUMULADO			
	PROG.	ALCAN.	EF %	SEMAFORO		PROG.	ALCAN.	EF %	SEMAFORO
8	2	13	650.00	Verde	6	22	366.67	Verde	

DESCRIPCIÓN DE RESULTADOS Y JUSTIFICACIÓN EN SU CASO DE VARIACIÓN SUPERIOR A + - 10 POR CIENTO A LO PROGRAMADO

Se dio atención oportuna a 13 Recursos de Revisión resolutivo por parte del INFOEM.

EVALUACIÓN DEL INDICADOR

Se cumplió con la meta programada

[Firma]
 MA. ANA MA LUZ NIETO GONZÁLEZ
 TÉCNICO OPERATIVO ESPECIALIZADO



Vo. Bo.
 ANA KAREN MARTINEZ MATEOS
 Director de la UTAIPM



FICHA TÉCNICA DE SEGUIMIENTO DE INDICADORES 2022
DE GESTIÓN O ESTRATÉGICO



ACTIVIDAD 2

PILAR TEMÁTICO/EJE TRANSVERSAL: 02 Eje transversal II Gobierno Moderno, Capaz y Responsable
TEMA DE DESARROLLO: 02 Transparencia y rendición de cuentas
PROGRAMA PRESUPUESTARIO: 01080401 Transparencia
PROYECTO: 010804010101 Vinculación ciudadana con la Administración Pública
 Se refiere a la obligación que tiene el sector público en el ejercicio de sus atribuciones para generar un ambiente de confianza, seguridad y franqueza, de tal forma que se tenga informada a la ciudadanía sobre las responsabilidades, procedimientos, reglas, normas y demás información que se genera en el sector, en un marco de abierta participación social y escrutinio público; así como garantizar la protección de sus datos personales en posesión de los sujetos obligados.
DEPENDENCIA GENERAL: 500 Unidad de Información, Planeación, Programación y Evaluación
DEPENDENCIA AUXILIAR: 122 Unidad de Transparencia

ESTRUCTURA DEL INDICADOR

NOMBRE DEL INDICADOR: Porcentaje de personal capacitado en materia de transparencia y acceso a la información pública y protección de datos personales.
FÓRMULA DE CÁLCULO: (Número de personas capacitadas/ Número de personas programadas a ser capacitadas) *100
INTERPRETACIÓN: Mide el número de capacitaciones y mesas de trabajo impartidas a los Servidores Habilitados en Materia de Transparencia de las áreas administrativas que integran al Sujeto Obliga
DIMENSIÓN QUE ATIENDE: Eficacia Frecuencia de Medición: Mensual
DESCRIPCIÓN DEL FACTOR DE COMPARACIÓN: Reportes de años anteriores
AMBITO GEOGRAFICO: Todo el municipio
COBERTURA: Toda la población
LINEA BASE: 200 asesorías

COMPORTAMIENTO DE LAS VARIABLES DURANTE EL TERCER TRIMESTRE

VARIABLES DEL INDICADOR	UNIDAD DE MEDIDA	TIPO DE OPERACIÓN	META ANUAL	AVANCE TRIMESTRAL				AVANCE ACUMULADO			
				PROG.	%	ALCAN.	%	PROG.	%	ALCAN.	%
Número de personas capacitadas	Capacitaciones	Sumable	12.00	3	25.00	4	33.33	9	75.00	13	108.33
Número de personas capacitadas	Capacitaciones	Constante	12.00	3	25.00	4	33.33	9	75.00	13	108.33

COMPORTAMIENTO DEL INDICADOR

DESCRIPCIÓN DE LA META ANUAL:

Proporcionar capacitación continua y especializada en coordinación con el INFOEM, al personal que funge como servidores públicos habilitados e integrantes del Comita de Transparencia, en temas de transparencia, acceso a la información, rendición de cuentas y protección de datos personales.

META ANUAL	TERCER TRIMESTRE							
	AVANCE TRIMESTRAL				AVANCE ACUMULADO			
	PROG.	ALCAN.	EF %	SEMAFORO	PROG.	ALCAN.	EF %	SEMAFORO
8	3	4	133.33	Verde	9	13	144.44	Verde

DESCRIPCIÓN DE RESULTADOS Y JUSTIFICACIÓN EN SU CASO DE VARIACIÓN SUPERIOR A +- 10 POR CIENTO A LO PROGRAMADO

Se participó en 4 capacitaciones en materia de Transparencia impartida por el INFOEM.

EVALUACIÓN DEL INDICADOR

Se cumplió con la meta programada

Elaboró

 MRS. ALMA LUZ NIETO GONZALEZ
 TÉCNICO OPERATIVO ESPECIALIZADO



Vo. Bo.

 ANA KAREN MARTINEZ MATEOS
 Director de la UTAIPM



FICHA TÉCNICA DE SEGUIMIENTO DE INDICADORES 2022
DE GESTIÓN O ESTRATÉGICO



ACTIVIDAD 1

PILAR TEMÁTICO/EJE TRANSVERSAL: 02 Eje transversal II Gobierno Moderno, Capaz y Responsable
TEMA DE DESARROLLO: 02 Transparencia y rendición de cuentas
PROGRAMA PRESUPUESTARIO: 01080401 Transparencia
PROYECTO: 010804010101 Vinculación ciudadana con la Administración Pública
 Se refiere a la obligación que tiene el sector público en el ejercicio de sus atribuciones para generar un ambiente de confianza, seguridad y franqueza, de tal forma que se tenga informada a la ciudadanía sobre las responsabilidades, procedimientos, reglas, normas y demás información que se genera en el sector, en un marco de abierta participación social y escrutinio público; así como garantizar la protección de sus datos personales en posesión de los sujetos obligados.
OBJETIVO DEL PROGRAMA PRESUPUESTARIO:
DEPENDENCIA GENERAL: 500 Unidad de Información, Planeación, Programación y Evaluación
DEPENDENCIA AUXILIAR: 122 Unidad de Transparencia

ESTRUCTURA DEL INDICADOR

NOMBRE DEL INDICADOR: Porcentaje de seguimiento a los SPH en cumplimiento de sus obligaciones.
FÓRMULA DE CÁLCULO: (Total de SPH que cumplen con sus obligaciones en materia de Transparencia y Acceso a la Información Pública y Protección de Datos Personales/ total de SPH para el cumplimiento de sus obligaciones en transparencia, el acceso a la información pública y la protección de los datos personales) *100
INTERPRETACIÓN: Mide las fracciones actualizadas a través de la carga de información por parte de los Servidores Habilitados.
DIMENSIÓN QUE ATIENDE: Eficacia Frecuencia de Medición: Trimestral
DESCRIPCIÓN DEL FACTOR DE COMPARACIÓN: Reportes de años anteriores
AMBITO GEOGRAFICO: Todo el municipio
COBERTURA: Toda la población
LINEA BASE: N/A

COMPORTAMIENTO DE LAS VARIABLES DURANTE EL TERCER TRIMESTRE

VARIABLES DEL INDICADOR	UNIDAD DE MEDIDA	TIPO DE OPERACIÓN	META ANUAL	AVANCE TRIMESTRAL				AVANCE ACUMULADO			
				PROG.	%	ALCAN.	%	PROG.	%	ALCAN.	%
Total de SPH que cumplen con sus obligaciones en materia de Transparencia y Acceso a la Información Pública y Protección de Datos Personales	Reportes	Sumable	12.00	3	25.00	3	100.00	9	75.00	9	100.00
Total de SPH que cumplen con sus obligaciones en materia de Transparencia y Acceso a la Información Pública y Protección de Datos Personales	Reportes	Constante	12.00	3	25.00	3	100.00	9	75.00	9	100.00

COMPORTAMIENTO DEL INDICADOR

DESCRIPCIÓN DE LA META ANUAL:

Propiciar que las áreas lo actualicen periódicamente conforme a la normatividad aplicable.


META ANUAL	TERCER TRIMESTRE				AVANCE ACUMULADO			
	PROG.	ALCAN.	EF %	SEMAFORO	PROG.	ALCAN.	EF %	SEMAFORO
12	3	3	100.00	Verde	9	9	100.00	Verde

DESCRIPCIÓN DE RESULTADOS Y JUSTIFICACIÓN EN SU CASO DE VARIACIÓN SUPERIOR A +- 10 POR CIENTO A LO PROGRAMADO

El seguimiento trimestral de los SPH, en la carga de información se llevó a cabo correctamente a través de circuitos de requerimiento.

EVALUACIÓN DEL INDICADOR

Se cumplió con la meta programada



M.A.M. ALBER LUZ NIETO GONZÁLEZ
TÉCNICO OPERATIVO ESPECIALIZADO

P. en Crim. ANA KAREN MARTINEZ MATEOS
Director de la UTAIPM



ESTADO DE MEXICO

FICHA TÉCNICA DE SEGUIMIENTO DE INDICADORES 2022 DE GESTION O ESTRATEGICO



FIN

PILAR TEMÁTICO/EJE TRANSVERSAL: 02 Gobierno Moderno, Capaz y Responsable
TEMA DE DESARROLLO: 01 Gestión para Resultados y evaluación del desempeño
PROGRAMA PRESUPUESTARIO: 01050205 Planeación y presupuesto basado en resultados
PROYECTO: 010502050107 Planeación y evaluación para el desarrollo municipal
OBJETIVO DEL PROGRAMA PRESUPUESTARIO: Incluye las acciones y procedimientos necesarios para desarrollar y fortalecer las fases para la planeación, programación, presupuestación, seguimiento y evaluación programático-presupuestal, considerando las fases del registro contable-presupuestal y el correspondiente proceso de rendición de cuentas, adicionalmente incluye los procedimientos de planeación y evaluación de los Planes de Desarrollo Municipal, los programas regionales y sectoriales que de él derivan.
DEPENDENCIA GENERAL: 500 Unidad de Información, Planeación, Programación y Evaluación
DEPENDENCIA AUXILIAR: 500 Unidad de Información, Planeación, Programación y Evaluación

ESTRUCTURA DEL INDICADOR

NOMBRE DEL INDICADOR: Tasa de variación de las evaluaciones efectuadas al Plan de Desarrollo Municipal
FÓRMULA DE CÁLCULO: ((Evaluaciones al Plan de Desarrollo Municipal efectuadas en el año actual/ Evaluaciones al Plan de Desarrollo Municipal efectuadas en el año anterior)-1) *100
INTERPRETACIÓN: Muestra las evaluaciones trimestrales hechas al plan de desarrollo municipal.
DIMENSIÓN QUE ATIENDE: Eficacia Frecuencia de Medición: Anual
FACTOR DE COMPARACIÓN: Resultados de las evaluaciones trimestrales de años anteriores TIPO DE INDICADOR: Estratégico
DESCRIPCIÓN DEL FACTOR DE COMPARACIÓN: Reporte de cumplimiento de metas establecidas en el Plan de Desarrollo Municipal de la Administración Pública anterior.
AMBITO GEOGRAFICO: Todo el municipio
COBERTURA: Toda la población
LINEA BASE: 4 Evaluaciones

COMPORTAMIENTO DE LAS VARIABLES DURANTE EL TERCER TRIMESTRE

Table with 12 columns: VARIABLES DEL INDICADOR, UNIDAD DE MEDIDA, TIPO DE OPERACIÓN, META ANUAL, AVANCE TRIMESTRAL (PROG., %, ALCAN., %), AVANCE ACUMULADO (PROG., %, ALCAN., %). Rows show evaluation data for current and previous years.

COMPORTAMIENTO DEL INDICADOR

DESCRIPCIÓN DE LA META ANUAL:

Llevar a cabo cuatro evaluaciones trimestrales de las metas físicas al Plan de Desarrollo Municipal 2022-2024

Table showing META ANUAL (4) and AVANCE TRIMESTRAL (3) with columns for PROG., ALCAN., EF%, and SEMAFORO (Verde).


DESCRIPCIÓN DE RESULTADOS Y JUSTIFICACIÓN EN SU CASO DE VARIACIÓN SUPERIOR A +- 10 POR CIENTO A LO PROGRAMADO

Se llevo a cabo la tercera evaluación trimestral 2022

EVALUACIÓN DEL INDICADOR

Se cumplió con la meta programada

Handwritten signature of C. Sebastián Castro Navarro, Jefe del Departamento



Handwritten signature of Mtra. Placida Jimenez Ortega, Titular de la UIPE



ESTADO DE MÉXICO
PROPÓSITO

FICHA TÉCNICA DE SEGUIMIENTO DE INDICADORES 2022
DE GESTIÓN O ESTRATÉGICO



PILAR TEMÁTICO/EJE TRANSVERSAL: 02 Gobierno Moderno, Capaz y Responsable
TEMA DE DESARROLLO: 01 Gestión para Resultados y evaluación del desempeño
PROGRAMA PRESUPUESTARIO: 01050205 Planeación y presupuesto basado en resultados
PROYECTO: 01050205D107 Planeación y evaluación para el desarrollo municipal

OBJETIVO DEL PROGRAMA PRESUPUESTARIO:

Incluye las acciones y procedimientos necesarios para desarrollar y fortalecer las fases para la planeación, programación, presupuestación, seguimiento y evaluación programático-presupuestal, considerando las fases del registro contable-presupuestal y el correspondiente proceso de rendición de cuentas, adicionalmente incluye los procedimientos de planeación y evaluación de los Planes de Desarrollo Municipal, los programas regionales y sectoriales que de él derivan.

DEPENDENCIA GENERAL: 500 Unidad de Información, Planeación, Programación y Evaluación
DEPENDENCIA AUXILIAR: 500 Unidad de Información, Planeación, Programación y Evaluación

ESTRUCTURA DEL INDICADOR

NOMBRE DEL INDICADOR: Tasa de variación de indicadores estratégicos y de gestión implementados en el año
FÓRMULA DE CÁLCULO: $(\text{Número de indicadores estratégicos y de gestión implementados en año actual} / \text{Número de indicadores estratégicos y de gestión implementados en el año anterior}) - 1) * 100$ ACTUA
INTERPRETACIÓN: Muestra el número de indicadores estratégicos y de gestión implementados.
DIMENSIÓN QUE ATIENDE: Eficacia Frecuencia de Medición: Anual
FACTOR DE COMPARACIÓN: Indicadores estratégicos y de gestión establecidos en años anteriores TIPO DE INDICADOR: Gestión
DESCRIPCIÓN DEL FACTOR DE COMPARACIÓN: Formatos PIRM de años anteriores
ÁMBITO GEOGRÁFICO: Todo el municipio
COBERTURA: Toda la población
LINEA BASE: 4 Evaluaciones

COMPORTAMIENTO DE LAS VARIABLES DURANTE EL TERCER TRIMESTRE

VARIABLES DEL INDICADOR	UNIDAD DE MEDIDA	TIPO DE OPERACIÓN	META ANUAL	AVANCE TRIMESTRAL				AVANCE ACUMULADO			
				PROG.	%	ALCAN.	%	PROG.	%	ALCAN.	%
Número de indicadores estratégicos y de gestión implementados en año actual	Indicadores	Sumable	283.00	0	-	0	#DIV/0!	283	100.00	283	100.00
Número de indicadores estratégicos y de gestión implementados en el año anterior	Indicadores	Constante	283.00	0	-	0	#DIV/0!	283	100.00	283	100.00

COMPORTAMIENTO DEL INDICADOR

DESCRIPCIÓN DE LA META ANUAL:

Implementar 283 Indicadores de gestión y estratégicos que contribuyan a los procesos de evaluación del PDM

META ANUAL	SEGUNDO TRIMESTRE				AVANCE ACUMULADO			
	PROG.	ALCAN.	EF %	SEMAFORO	PROG.	ALCAN.	EF %	SEMAFORO
283	0	0	#DIV/0!	Verde	283	283	100.00	Verde


DESCRIPCIÓN DE RESULTADOS Y JUSTIFICACIÓN EN SU CASO DE VARIACIÓN SUPERIOR A +- 30 POR CIENTO A LO PROGRAMADO

Se implementaron 283 Indicadoras de gestión y estratégicos para llevar a cabo los procesos de evaluación del PDM 2022-2024

EVALUACIÓN DEL INDICADOR

Se cumplió con la meta programada

Sebastián Casero Moya
Jefe de Departamento



Mtra. Plodad Jiménez Ortega
Titular de la UPE



ESTADO DE MÉXICO
COMPONENTE 1

FICHA TÉCNICA DE SEGUIMIENTO DE INDICADORES 2022
DE GESTIÓN O ESTRATÉGICO



PILAR TEMÁTICO/ERE TRANSVERSAL: 02 Gobierno Moderno, Capaz y Responsable
TEMA DE DESARROLLO: 01 Gestión para Resultados y evaluación del desempeño
PROGRAMA PRESUPUESTARIO: 01050205 Planeación y presupuesto basado en resultados
PROYECTO: 010502050107 Planeación y evaluación para el desarrollo municipal
OBJETIVO DEL PROGRAMA PRESUPUESTARIO: Incluye las acciones y procedimientos necesarios para desarrollar y fortalecer las fases para la planeación, programación, presupuestación, seguimiento y evaluación programático-presupuestal, considerando las fases del registro contable-presupuestal y el correspondiente proceso de rendición de cuentas, adicionalmente incluye los procedimientos de planeación y evaluación de los Planes de Desarrollo Municipal, los programas regionales y sectoriales que de él derivan.
DEPENDENCIA GENERAL: 500 Unidad de Información, Planeación, Programación y Evaluación
DEPENDENCIA AUXILIAR: 500 Unidad de Información, Planeación, Programación y Evaluación

ESTRUCTURA DEL INDICADOR

NOMBRE DEL INDICADOR: Porcentaje de matrices de indicadores de resultados bajo la MML adoptadas.
FÓRMULA DE CÁLCULO: (Matrices de indicadores por resultados adoptadas por el municipio / Matrices de indicadores por resultados aprobadas) * 100 ACTUAL / DIFERENDOS RESUELTOS REGISTRADOS ENTRE
INTERPRETACIÓN: Muestra el número de matrices de indicadores por resultados adoptadas por el municipio.
DIMENSIÓN QUE ATIENDE: Eficacia Frecuencia de Medición: Anual
FACTOR DE COMPARACIÓN: Matrices de indicadores por resultados adoptadas por administraciones anteriores **TIPO DE INDICADOR:** Gestión
DESCRIPCIÓN DEL FACTOR DE COMPARACIÓN: Formatos PbrM de años anteriores
AMBITO GEOGRAFICO: Todo el municipio
COBERTURA: Toda la población
LINEA BASE: 4 Evaluaciones

COMPORTAMIENTO DE LAS VARIABLES DURANTE EL TERCER TRIMESTRE

VARIABLES DEL INDICADOR	UNIDAD DE MEDIDA	TIPO DE OPERACIÓN	META ANUAL	AVANCE TRIMESTRAL				AVANCE ACUMULADO			
				PROG.	%	ALCAN.	%	PROG.	%	ALCAN.	%
Matrices de indicadores por resultados adoptadas por el municipio	Matrices	Sumable	43	0	-	0	#DIV/0!	43	100.00	43	100.00
Matrices de indicadores por resultados aprobadas	Matrices	Constante	43	0	-	0	#DIV/0!	43	100.00	43	100.00

COMPORTAMIENTO DEL INDICADOR

DESCRIPCIÓN DE LA META ANUAL

Adoptar las Matrices de Indicadores de Resultados Tipo necesarias para cumplir con la programación presupuestal

META ANUAL	SEGUNDO TRIMESTRE				AVANCE ACUMULADO			
	PROG.	ALCAN.	EF %	SEMAFORO	PROG.	ALCAN.	EF %	SEMAFORO
43	0	0	#DIV/0!	Verde	43	43	100.00	Verde


DESCRIPCIÓN DE RESULTADOS Y JUSTIFICACIÓN EN SU CASO DE VARIACIÓN SUPERIOR A +- 30 POR CIENTO A LO PROGRAMADO

Se adoptaron 43 Matrices Tipo de Indicadores de Resultados (MIR), bajo la metodología del Marco Lógico (MML)

EVALUACIÓN DEL INDICADOR

Se cumplió con la meta programada

[Signature]
 C. Sebastián Castro Navarro
 Jefe de Departamento



[Signature]
 Mtra. Plolada Jiradino Ortigoza
 Titular de la OPE



ESTADO DE MÉXICO
COMPONENTE 2

FICHA TÉCNICA DE SEGUIMIENTO DE INDICADORES 2022
DE GESTIÓN O ESTRATÉGICO



PILAR TEMÁTICO/EJE TRANSVERSAL: 02 Gobierno Moderno, Capaz y Responsable
TEMA DE DESARROLLO: 01 Gestión para Resultados y evaluación del desempeño
PROGRAMA PRESUPUESTARIO: 01050205 Planeación y presupuesto basado en resultados
PROYECTO: 010502050107 Planeación y evaluación para el desarrollo municipal
OBJETIVO DEL PROGRAMA PRESUPUESTARIO: Incluye las acciones y procedimientos necesarios para desarrollar y fortalecer las fases para la planeación, programación, presupuestación, seguimiento y evaluación programático-presupuestal, considerando las fases del registro contable-presupuestal y el correspondiente proceso de rendición de cuentas, adicionalmente incluye los procedimientos de planeación y evaluación de los Planes de Desarrollo Municipal, los programas regionales y sectoriales que de él derivan.
DEPENDENCIA GENERAL: 500 Unidad de Información, Planeación, Programación y Evaluación
DEPENDENCIA AUXILIAR: 500 Unidad de Información, Planeación, Programación y Evaluación

ESTRUCTURA DEL INDICADOR

NOMBRE DEL INDICADOR: Porcentaje de asesorías brindadas en materia del Sistema de Evaluación del Desempeño Municipal.
FÓRMULA DE CÁLCULO: $(\text{Total de asesorías brindadas en materia del SED} / \text{Total de asesorías solicitadas en materia del SED}) * 100$
INTERPRETACIÓN: Muestra el número de orientaciones y asesorías otorgadas.
DIMENSIÓN QUE ATIENDE: Eficacia Frecuencia de Medición: Trimestral
FACTOR DE COMPARACIÓN: Formatos PBRM de años anteriores requisitados de manera correcta TIPO DE INDICADOR: Gestión
DESCRIPCIÓN DEL FACTOR DE COMPARACIÓN: Formatos PBRM de años anteriores requisitados de manera correcta
AMBITO GEOGRAFICO: Todo el municipio
COBERTURA: Toda la población
LÍNEA BASE: 4 Evaluaciones

COMPORTAMIENTO DE LAS VARIABLES DURANTE EL TERCER TRIMESTRE

VARIABLES DEL INDICADOR	UNIDAD DE MEDIDA	TIPO DE OPERACIÓN	META ANUAL	AVANCE TRIMESTRAL				AVANCE ACUMULADO			
				PROG.	%	ALCAN.	%	PROG.	%	ALCAN.	%
Total de asesorías brindadas en materia del SED	Asesorías	Sumable	200.00	50	25.00	50	25.00	150	75.00	150	75.00
Total de asesorías solicitadas en materia del SED	Asesorías	Constante	200.00	50	25.00	50	25.00	150	75.00	150	75.00

COMPORTAMIENTO DEL INDICADOR

DESCRIPCIÓN DE LA META ANUAL:

200 orientaciones y asesorías en materia del sistema de evaluación del desempeño municipal.

META ANUAL	SEGUNDO TRIMESTRE							
	AVANCE TRIMESTRAL				SEMAFORO	AVANCE ACUMULADO		
	PROG.	ALCAN.	EF %			PROG.	ALCAN.	EF %
200	50	50	100.00	Verde	150	150	100.00	Verde

DESCRIPCIÓN DE RESULTADOS Y JUSTIFICACIÓN EN SU CASO DE VARIACIÓN SUPERIOR A +- 10 POR CIENTO A LO PROGRAMADO


Se otorgaron 50 asesorías a los enlaces de las diferentes áreas administrativas en materia de evaluación.

EVALUACIÓN DEL INDICADOR

Se cumplió con la meta programada

Elaboró

 Sr. Sebastián Castro Navarro
 Jefe de Departamento



Mtra. Pléida Jiménez Ortega
 Titular de la UIPPE



ESTADO DE MÉXICO
COMPONENTE 2

FICHA TÉCNICA DE SEGUIMIENTO DE INDICADORES 2022
DE GESTIÓN O ESTRATÉGICO



PILAR TEMÁTICO/EJE TRANSVERSAL: 02 Gobierno Moderno, Capaz y Responsable
TEMA DE DESARROLLO: 01 Gestión para Resultados y evaluación del desempeño
PROGRAMA PRESUPUESTARIO: 01050205 Planeación y presupuesto basado en resultados
PROYECTO: 010502050107 Planeación y evaluación para el desarrollo municipal
OBJETIVO DEL PROGRAMA PRESUPUESTARIO: Incluye las acciones y procedimientos necesarios para desarrollar y fortalecer las fases para la planeación, programación, presupuestación, seguimiento y evaluación programático-presupuestal, considerando las fases del registro contable-presupuestal y el correspondiente proceso de rendición de cuentas, adicionalmente incluye los procedimientos de planeación y evaluación de los Planes de Desarrollo Municipal, los programas regionales y sectoriales que de él derivan.
DEPENDENCIA GENERAL: 500 Unidad de Información, Planeación, Programación y Evaluación
DEPENDENCIA AUXILIAR: 500 Unidad de Información, Planeación, Programación y Evaluación

ESTRUCTURA DEL INDICADOR

NOMBRE DEL INDICADOR: Porcentaje de cumplimiento en la elaboración y publicación del PAE.
FÓRMULA DE CÁLCULO: (Elaboración y publicación del PAE / Documento programado a elaborar y publicar).
INTERPRETACIÓN: Muestra el número de publicaciones de evaluaciones hechas.
DIMENSIÓN QUE ATIENDE: Eficacia Frecuencia de Medición: Trimestral
FACTOR DE COMPARACIÓN: Publicaciones del PAE de administraciones anteriores **TIPO DE INDICADOR:** Gestión
DESCRIPCIÓN DEL FACTOR DE COMPARACIÓN: Publicación del PAE en gaceta y página oficial del ayuntamiento en años anteriores
AMBITO GEOGRAFICO: Todo el municipio
COBERTURA: Toda la población
LÍNEA BASE: 4 Evaluaciones

COMPORTAMIENTO DE LAS VARIABLES DURANTE EL TERCER TRIMESTRE

VARIABLES DEL INDICADOR	UNIDAD DE MEDIDA	TIPO DE OPERACIÓN	META ANUAL	AVANCE TRIMESTRAL				AVANCE ACUMULADO			
				PROG.	%	ALCAN.	%	PROG.	%	ALCAN.	%
Elaboración y publicación del PAE	PAE	Sumable	1.00	0	-	0	#DIV/0!	1	100.00	1	100.00
Documento programado a elaborar y publicar	PAE	Constante	1.00	0	-	0	#DIV/0!	1	100.00	1	100.00

COMPORTAMIENTO DEL INDICADOR

DESCRIPCIÓN DE LA META ANUAL:

Elaboración y publicación del PAE 2022

META ANUAL	SEGUNDO TRIMESTRE							
	AVANCE TRIMESTRAL				AVANCE ACUMULADO			
	PROG.	ALCAN.	EF%	SEMAFORO	PROG.	ALCAN.	EF%	SEMAFORO
1	0	0	#DIV/0!	Verde	1	1	100.00	Verde


DESCRIPCIÓN DE RESULTADOS Y JUSTIFICACIÓN EN SU CASO DE VARIACIÓN SUPERIOR A +- 10 POR CIENTO A LO PROGRAMADO

Se llevo a cabo la publicación del Programa Anual de Evaluación

EVALUACIÓN DEL INDICADOR

Se cumplió con la meta programada

C. Sebastián Castro Navarro
Jefe de Departamento



Mtra. Piedad Jiménez Ortega
Titular de la IPPE



ESTADO DE MÉXICO

COMPONENTE 2

FICHA TÉCNICA DE SEGUIMIENTO DE INDICADORES 2022 DE GESTIÓN O ESTRATÉGICO



PILAR TEMÁTICO/EE TRANSVERSAL: 02 Gobierno Moderno, Capaz y Responsable
TEMA DE DESARROLLO: 01 Gestión para Resultados y evaluación del desempeño
PROGRAMA PRESUPUESTARIO: 01050205 Planeación y presupuesto basado en resultados
PROYECTO: 010502050107 Planeación y evaluación para el desarrollo municipal

OBJETIVO DEL PROGRAMA PRESUPUESTARIO: Incluye las acciones y procedimientos necesarios para desarrollar y fortalecer las fases para la planeación, programación, presupuestación, seguimiento y evaluación programático-presupuestal, considerando las fases del registro contable-presupuestal y el correspondiente proceso de rendición de cuentas, adicionalmente incluye los procedimientos de planeación y evaluación de los Planes de Desarrollo Municipal, los programas regionales y sectoriales que de él derivan.

DEPENDENCIA GENERAL: S00 Unidad de Información, Planeación, Programación y Evaluación
DEPENDENCIA AUXILIAR: S00 Unidad de Información, Planeación, Programación y Evaluación

ESTRUCTURA DEL INDICADOR

NOMBRE DEL INDICADOR: Porcentaje de alineación de formatos de PbrM en cumplimiento al Manual de Planeación, programación y presupuestación.
FÓRMULA DE CÁLCULO: (Formatos PbrM requeridos en alineación al Manual de Planeación, programación y Presupuestación vigente/Total de formatos PbrM manejados por el ayuntamiento) *100
INTERPRETACIÓN: Muestra el número de formatos del PbrM alineados y utilizados en el PbrM
DIMENSIÓN QUE ATIENDE: Eficacia Frecuencia de Medición: Trimestral
FACTOR DE COMPARACIÓN: Formatos PbrM de años anteriores requeridos de manera correcta **TIPO DE INDICADOR:** Gestión
DESCRIPCIÓN DEL FACTOR DE COMPARACIÓN: Formatos PbrM de años anteriores requeridos de manera correcta
AMBITO GEOGRAFICO: Todo el municipio
COBERTURA: Toda la población
LINEA BASE: 4 Evaluaciones

COMPORTAMIENTO DE LAS VARIABLES DURANTE EL TERCER TRIMESTRE

VARIABLES DEL INDICADOR	UNIDAD DE MEDIDA	TIPO DE OPERACIÓN	META ANUAL	AVANCE TRIMESTRAL				AVANCE ACUMULADO			
				PROG.	%	ALCAN.	%	PROG.	%	ALCAN.	%
Formatos PbrM requeridos en alineación al Manual de Planeación, programación y Presupuestación vigente	Formatos	Sumable	283	0	-	0	0.00	283	100.00	283	100.00
Total de formatos PbrM manejados por el ayuntamiento	Formatos	Constante	283	0	-	0	0.00	283	100.00	283	100.00

COMPORTAMIENTO DEL INDICADOR

DESCRIPCIÓN DE LA META ANUAL:

283 formatos utilizados para el PbrM

META ANUAL	SEGUNDO TRIMESTRE				AVANCE ACUMULADO			
	PROG.	ALCAN.	EF %	SEMAFORO	PROG.	ALCAN.	EF %	SEMAFORO
283	0	0	#DIV/0!	Verde	283	283	100.00	Verde

DESCRIPCIÓN DE RESULTADOS Y JUSTIFICACIÓN EN SU CASO DE VARIACIÓN SUPERIOR A +- 10 POR CIENTO A LO PROGRAMADO


Se alinearon 283 formatos PbrM en cumplimiento al Manual de Planeación, programación y presupuestación

EVALUACIÓN DEL INDICADOR

Se cumplió con la meta programada

Elaboró

 C. Sebastián Cuervo Navarro
 Jefe de Departamento



Validó

 Mtra. Piedad J. Muñoz Ortíz
 Titular de la UIPPE



ESTADO DE MÉXICO

ACTIVIDAD 1

**FICHA TÉCNICA DE SEGUIMIENTO DE INDICADORES 2022
DE GESTIÓN O ESTRATÉGICO**



PLAR TEMÁTICO/EJE TRANSVERSAL: 02 Gobierno Moderno, Capaz y Responsable
TEMA DE DESARROLLO: D1 Gestión para Resultados y evaluación del desempeño
PROGRAMA PRESUPUESTARIO: 01050205 Planeación y presupuesto basado en resultados
PROYECTO: 010502050107 Planeación y evaluación para el desarrollo municipal

OBJETIVO DEL PROGRAMA PRESUPUESTARIO:
 Incluye las acciones y procedimientos necesarios para desarrollar y fortalecer las fases para la planeación, programación, presupuestación, seguimiento y evaluación programático-presupuestal, considerando las fases del registro contable-presupuestal y el correspondiente proceso de rendición de cuentas, adicionalmente incluye los procedimientos de planeación y evaluación de los Planes de Desarrollo Municipal, los programas regionales y sectoriales que de él derivan.

DEPENDENCIA GENERAL: 500 Unidad de Información, Planeación, Programación y Evaluación
DEPENDENCIA AUXILIAR: 500 Unidad de Información, Planeación, Programación y Evaluación

ESTRUCTURA DEL INDICADOR:

NOMBRE DEL INDICADOR: Porcentaje de asesorías en materia de indicadores de desempeño.
FÓRMULA DE CÁLCULO: (Asesorías en materia de Indicadores / Total de asesorías brindadas en materia del SEDM) * 100
INTERPRETACIÓN: Muestra el número de orientaciones y asesorías otorgadas.
DIMENSIÓN QUE ATIENDE: Eficacia Frecuencia de Medición: Trimestral
FACTOR DE COMPARACIÓN: Formatos PbrM de años anteriores requisitados de manera correcta **TIPO DE INDICADOR:** Gestión
DESCRIPCIÓN DEL FACTOR DE COMPARACIÓN: Formatos PbrM de años anteriores requisitados de manera correcta
AMBITO GEOGRAFICO: Todo el municipio
COBERTURA: Toda la población
LÍNEA BASE: 4 Evaluaciones

COMPORTAMIENTO DE LAS VARIABLES DURANTE EL TERCER TRIMESTRE

VARIABLES DEL INDICADOR	UNIDAD DE MEDIDA	TIPO DE OPERACIÓN	META ANUAL	AVANCE TRIMESTRAL				AVANCE ACUMULADO			
				PROG.	%	ALCAN.	%	PROG.	%	ALCAN.	%
Asesorías en materia de indicadores	Asesorías	Sumable	200.00	50	25.00	50	25.00	150	75.00	150	75.00
Total de asesorías brindadas en materia del SEDM	Asesorías	Constante	200.00	50	25.00	50	25.00	150	75.00	150	75.00

COMPORTAMIENTO DEL INDICADOR

DESCRIPCIÓN DE LA META ANUAL:

200 orientaciones y asesorías en materia del sistema de evaluación del desempeño municipal.

META ANUAL	PRIMERO TRIMESTRE				SEGUNDO TRIMESTRE			
	PROG.	ALCAN.	EF %	SEMAFORO	PROG.	ALCAN.	EF %	SEMAFORO
200	50	50	100.00	Verde	150	150	100.00	Verde

DESCRIPCIÓN DE RESULTADOS Y JUSTIFICACIÓN EN SU CASO DE VARIACIÓN SUPERIOR A +/- 10 POR CIENTO A LO PROGRAMADO


Se otorgaron 50 asesorías en el llenado de los formatos de evaluación y seguimiento de la metas físicas

EVALUACIÓN DEL INDICADOR

Se cumplió con la meta programada

Elaboró

 C. Sebastián Covarrubias Navarro
 Jefe de Departamento



Vo. Bo.

 Mtra. Plórida Méndez Ortega
 Titular de la UIPPE



FICHA TÉCNICA DE SEGUIMIENTO DE INDICADORES 2022
DE GESTIÓN O ESTRATÉGICO



ACTIVIDAD 3

PILAR TEMÁTICO/EJE TRANSVERSAL: 02 Gobierno Moderno, Capaz y Responsable
TEMA DE DESARROLLO: 01 Gestión para Resultados y evaluación del desempeño
PROGRAMA PRESUPUESTARIO: 01050205 Planeación y presupuesto basado en resultados
PROYECTO: 010502050107 Planeación y evaluación para el desarrollo municipal
OBJETIVO DEL PROGRAMA PRESUPUESTARIO: Incluye las acciones y procedimientos necesarios para desarrollar y fortalecer las fases para la planeación, programación, presupuestación, seguimiento y evaluación programático-presupuestal, considerando las fases del registro contable-presupuestal y el correspondiente proceso de rendición de cuentas, adicionalmente incluye los procedimientos de planeación y evaluación de los Planes de Desarrollo Municipal, los programas regionales y sectoriales que de él derivan.
DEPENDENCIA GENERAL: 500 Unidad de Información, Planeación, Programación y Evaluación
DEPENDENCIA AUXILIAR: 500 Unidad de Información, Planeación, Programación y Evaluación

ESTRUCTURA DEL INDICADOR

NOMBRE DEL INDICADOR: Porcentaje de cumplimiento de las evaluaciones señaladas en el PAE.
FÓRMULA DE CÁLCULO: (Total de evaluaciones realizadas señaladas en el PAE / Total de evaluaciones señaladas en el PAE) * 100
INTERPRETACIÓN: Muestra el número de evaluaciones realizadas señaladas en el PAE.
DIMENSIÓN QUE ATIENDE: Eficacia Frecuencia de Medición: Trimestral
FACTOR DE COMPARACIÓN: Publicaciones del PAE de administraciones anteriores **TIPO DE INDICADOR:** Gestión
DESCRIPCIÓN DEL FACTOR DE COMPARACIÓN: Publicación del PAE en gaceta y pagina oficial del ayuntamiento en años anteriores
AMBITO GEOGRAFICO: Todo el municipio
COBERTURA: Toda la población
LINEA BASE: 4 Evaluaciones

COMPORTAMIENTO DE LAS VARIABLES DURANTE EL TERCER TRIMESTRE

VARIABLES DEL INDICADOR	UNIDAD DE MEDIDA	TIPO DE OPERACIÓN	META ANUAL	AVANCE TRIMESTRAL				AVANCE ACUMULADO			
				PROG.	%	ALCAN.	%	PROG.	%	ALCAN.	%
Total de evaluaciones realizadas señaladas en el PAE	Evaluaciones	Sumable	2.00	0	-	0	#DIV/0!	0	-	0	#DIV/0!
Total de evaluaciones señaladas en el PAE	Evaluaciones	Constante	2.00	0	-	0	#DIV/0!	0	-	0	#DIV/0!

COMPORTAMIENTO DEL INDICADOR

DESCRIPCIÓN DE LA META ANUAL:

Cumplimiento de las evaluaciones señaladas en el PAE.

META ANUAL	SEGUNDO TRIMESTRE							
	AVANCE TRIMESTRAL				AVANCE ACUMULADO			
	PROG.	ALCAN.	EF %	SEMAFORO	PROG.	ALCAN.	EF %	SEMAFORO
2	0	0	#DIV/0!	Verde	0	0	#DIV/0!	Verde

DESCRIPCIÓN DE RESULTADOS Y JUSTIFICACIÓN EN SU CASO DE VARIACIÓN SUPERIOR A +- 10 POR CIENTO A LO PROGRAMADO


La presentación y publicación de las evaluaciones señaladas en el PAE, estan programadas para el cuarto trimestre

EVALUACIÓN DEL INDICADOR

El cumplimiento de la meta está en proceso

Elaboró

 Sebastián Castro Nevotro
 Jefe de Departamento



Mtra. Piedad Hernández Ortega
 Titular de la UIPE



ESTADO DE MEXICO
ACTIVIDAD 2

FICHA TÉCNICA DE SEGUIMIENTO DE INDICADORES 2022
DE GESTIÓN O ESTRATÉGICO



PILAR TEMÁTICO/EJE TRANSVERSAL: 02 Gobierno Moderno, Capaz y Responsable
TEMA DE DESARROLLO: 01 Gestión para Resultados y evaluación del desempeño
PROGRAMA PRESUPUESTARIO: 01050205 Planeación y presupuesto basado en resultados
PROYECTO: 010502050107 Planeación y evaluación para el desarrollo municipal

OBJETIVO DEL PROGRAMA PRESUPUESTARIO:
Incluye las acciones y procedimientos necesarios para desarrollar y fortalecer las fases para la planeación, programación, presupuestación, seguimiento y evaluación programático-presupuestal, considerando las fases del registro contable-presupuestal y el correspondiente proceso de rendición de cuentas, adicionalmente incluye los procedimientos de planeación y evaluación de los Planes de Desarrollo Municipal, los programas regionales y sectoriales que de él derivan.

DEPENDENCIA GENERAL: 500 Unidad de Información, Planeación, Programación y Evaluación
DEPENDENCIA AUXILIAR: 500 Unidad de Información, Planeación, Programación y Evaluación

ESTRUCTURA DEL INDICADOR

NOMBRE DEL INDICADOR: Porcentaje de asesorías en materia de evaluaciones.
FÓRMULA DE CÁLCULO: (Asesorías en materia de evaluaciones/Total de asesorías brindadas en materia del SEDM) *100
INTERPRETACIÓN: Muestra el número de orientaciones y asesorías otorgadas.
DIMENSIÓN QUE ATIENDE: Eficacia Frecuencia de Medición: Trimestral
FACTOR DE COMPARACIÓN: Formatos PBRM de años anteriores requisitados de manera correcta **TIPO DE INDICADOR:** Gestión
DESCRIPCIÓN DEL FACTOR DE COMPARACIÓN: Formatos PBRM de años anteriores requisitados de manera correcta
AMBITO GEOGRAFICO: Todo el municipio
COBERTURA: Toda la población
LÍNEA BASE: 4 Evaluaciones

COMPORTAMIENTO DE LAS VARIABLES DURANTE EL TERCER TRIMESTRE

VARIABLES DEL INDICADOR	UNIDAD DE MEDIDA	TIPO DE OPERACIÓN	META ANUAL	AVANCE TRIMESTRAL				AVANCE ACUMULADO			
				PROG.	%	ALCAN.	%	PROG.	%	ALCAN.	%
Asesorías en materia de evaluaciones	Asesorías	Sumable	200	50	25.00	50	25.00	150	75.00	150	75.00
Total de asesorías brindadas en materia del SEDM	Asesorías	Constante	200	50	25.00	50	25.00	150	75.00	150	75.00

COMPORTAMIENTO DEL INDICADOR

DESCRIPCIÓN DE LA META ANUAL:

200 orientaciones y asesorías en materia del sistema de evaluación del desempeño municipal.

META ANUAL	SEGUNDO TRIMESTRE				AVANCE ACUMULADO			
	PROG.	ALCAN.	EF %	SEMAFORO	PROG.	ALCAN.	EF %	SEMAFORO
200	50	50	100.00	Verde	150	150	100.00	Verde


DESCRIPCIÓN DE RESULTADOS Y JUSTIFICACIÓN EN SU CASO DE VARIACIÓN SUPERIOR A +- 30 POR CIENTO A LO PROGRAMADO

Se otorgaron 50 asesorías en el llenado de los formatos de evaluación y seguimiento de la metas físicas

EVALUACIÓN DEL INDICADOR

Se cumplió con la meta programada

[Signature]
Elaboró
C. Sebastián Cerro Navarro
Jefe de Departamento



[Signature]
Mtro. Plácido Ríos Ortega
Titular de la UIPE



ESTADO DE MEXICO

ACTIVIDAD 4

FICHA TÉCNICA DE SEGUIMIENTO DE INDICADORES 2022 DE GESTIÓN O ESTRATÉGICO



PILAR TEMÁTICO/EJE TRANSVERSAL: 02
TEMA DE DESARROLLO: 01
PROGRAMA PRESUPUESTARIO: 01050205
PROYECTO: 010502050107

Gobierno Moderno, Capaz y Responsable
Gestión para Resultados y evaluación del desempeño
Planeación y presupuesto basado en resultados
Planeación y evaluación para el desarrollo municipal

OBJETIVO DEL PROGRAMA PRESUPUESTARIO:

Incluye las acciones y procedimientos necesarios para desarrollar y fortalecer las fases para la planeación, programación, presupuestación, seguimiento y evaluación programático-presupuestal, considerando las fases del registro contable-presupuestal y el correspondiente proceso de rendición de cuentas, adicionalmente incluye los procedimientos de planeación y evaluación de los Planes de Desarrollo Municipal, los programas regionales y sectoriales que de él derivan.

DEPENDENCIA GENERAL: 500
DEPENDENCIA AUXILIAR: 500

Unidad de Información, Planeación, Programación y Evaluación
Unidad de Información, Planeación, Programación y Evaluación

ESTRUCTURA DEL INDICADOR

NOMBRE DEL INDICADOR: Promedio de acuerdos cumplidos en sesiones del COPLADEMUN.
FÓRMULA DE CÁLCULO: (Acuerdos del COPLADEMUN cumplidos/ Total de sesiones del COPLADEMUN realizadas)
INTERPRETACIÓN: Indica el número de sesiones ordinarias y extraordinarias del COPLADEMUN
DIMENSIÓN QUE ATIENDE: Eficacia Frecuencia de Medición: Trimestral
FACTOR DE COMPARACIÓN: Sesiones ordinarias y extraordinarias del COPLADEMUN de administraciones anteriores TIPO DE INDICADOR: Gestión
DESCRIPCIÓN DEL FACTOR DE COMPARACIÓN: Sesiones ordinarias y extraordinarias del COPLADEMUN de administraciones anteriores.
ÁMBITO GEOGRÁFICO: Todo el municipio
COBERTURA: Toda la población
LINEA BASE: 3 sesiones

COMPORTAMIENTO DE LAS VARIABLES DURANTE EL TERCER TRIMESTRE

Table with 12 columns: VARIABLES DEL INDICADOR, UNIDAD DE MEDIDA, TIPO DE OPERACIÓN, META ANUAL, AVANCE TRIMESTRAL (PROG., %, ALCAN., %), AVANCE ACUMULADO (PROG., %, ALCAN., %). Rows include 'Acuerdos del COPLADEMUN cumplidos' and 'Total de sesiones del COPLADEMUN realizadas'.

COMPORTAMIENTO DEL INDICADOR

DESCRIPCIÓN DE LA META ANUAL:

Llevar a cabo cuatro sesiones ordinarias del COPLADEMUN

Table with 10 columns: META ANUAL, AVANCE TRIMESTRAL (PROG., ALCAN., EF %), SEMAFORO, AVANCE ACUMULADO (PROG., ALCAN., EF %), SEMAFORO. Values: 4, 1, 0, 0.00, Rojo, 3, 3, 100.00, Verde.


DESCRIPCIÓN DE RESULTADOS Y JUSTIFICACIÓN EN SU CASO DE VARIACIÓN SUPERIOR A +- 10 POR CIENTO A LO PROGRAMADO

En este trimestre que se informó no se llevaron a cabo sesiones del COPLADEMUN

EVALUACIÓN DEL INDICADOR

Se cumplió con la meta programada

Elaboró: C. Sebastián Castro Navarro Jefe de Departamento



Mtra. Piedad Jiménez Ortega Titular de UIPE



FICHA TÉCNICA DE SEGUIMIENTO DE INDICADORES 2022
DE GESTIÓN O ESTRATÉGICO



PROPOSITO

PILAR TEMÁTICO/EJE TRANSVERSAL: 01 SOCIAL
TEMA DE DESARROLLO: 06 DESARROLLO HUMANO INCLUYENTE, SIN DISCRIMINACIÓN Y LIBRE DE VIOLENCIA
PROGRAMA PRESUPUESTARIO: 02060806 OPORTUNIDADES PARA LOS JÓVENES
PROYECTO: 020608060201 EXPRESIÓN JUVENIL
OBJETIVO DEL PROGRAMA PRESUPUESTARIO: COMPRENDE ACCIONES DIRIGIDAS A LOS JÓVENES CON LA FINALIDAD DE RECONOCER SU TALENTO CREANDO ESPACIOS DE PARTICIPACION Y EXPRESION SOCIAL, CULTURA Y POLÍTICA
DEPENDENCIA GENERAL: R00 CASA DE CULTURA
DEPENDENCIA AUXILIAR: 143 ATENCIÓN A LA JUVENTUD

ESTRUCTURA DEL INDICADOR

NOMBRE DEL INDICADOR: PORCENTAJE DE ATENCIÓN A LA POBLACIÓN JUVENIL
FÓRMULA DE CÁLCULO: (POBLACIÓN JUVENIL BENEFICIADA CON PROGRAMAS DE ASISTENCIA SOCIAL/ POBLACIÓN JUVENIL DEL MUNICIPIO)*100
INTERPRETACIÓN: MIDE EL NÚMERO DE POBLACIÓN BENEFICIADA CON PROGRAMAS DE ASISTENCIA SOCIAL.
DIMENSIÓN QUE ATIENDE: EFICIENCIA FRECUENCIA DE MEDICIÓN: ANUAL
FACTOR DE COMPARACIÓN: MUNICIPAL, RESULTADOS DE AÑOS ANTERIORES TIPO DE INDICADOR: ESTRATÉGICO
DESCRIPCIÓN DEL FACTOR DE COMPARACIÓN: RESULTADOS DE AÑOS ANTERIORES

LINEA BASE:

COMPORTAMIENTO DE LAS VARIABLES DURANTE EL TERCER TRIMESTRE

VARIABLES DEL INDICADOR	UNIDAD DE MEDIDA	TIPO DE OPERACIÓN	META ANUAL	AVANCE TRIMESTRAL				AVANCE ACUMULADO			
				PROG.	%	ALCAN.	%	PROG.	%	ALCAN.	%
Población juvenil beneficiada con programas de asistencia social	Jóvenes	Sumable	3,000.00	750	25.00	547	18.23	1,500	50.00	1,819	60.63
Población Juvenil del municipio	Jóvenes	Constante	3,000.00	750	25.00	547	18.23	1,500	50.00	1,819	60.63

COMPORTAMIENTO DEL INDICADOR

DESCRIPCIÓN DE LA META ANUAL:

3,000 Jóvenes atendidos a través de programas de asistencia social

META ANUAL	TERCER TRIMESTRE							
	AVANCE TRIMESTRAL				AVANCE ACUMULADO			
	PROG.	ALCAN.	EF %	SEMAFORO	PROG.	ALCAN.	EF %	SEMAFORO
3,000	750	547	72.93	Verde	1,500	1,819	121.27	Verde

DESCRIPCIÓN DE RESULTADOS Y JUSTIFICACIÓN EN SU CASO DE VARIACIÓN SUPERIOR A + - 10 POR CIENTO A LO PROGRAMADO

1,819 "jóvenes beneficiados con programas de asistencia social "Centro Podar Joven".

EVALUACIÓN DEL INDICADOR

El cumplimiento de la meta esta en proceso

Elaboró

L.E.L. YAZMÍN RAYO RAMÍREZ
TÉCNICO ANALISTA ADMINISTRATIVO



Vo. Bo.

C. FRANCISCO ALBERTO HERNÁNDEZ JUÁREZ
TITULAR DEL INSTITUTO DE LA JUVENTUD



FICHA TÉCNICA DE SEGUIMIENTO DE INDICADORES 2022
DE GESTIÓN O ESTRATÉGICO



FIN

PILAR TEMÁTICO/EJE TRANSVERSAL:
TEMA DE DESARROLLO:
PROGRAMA PRESUPUESTARIO:
PROYECTO:

01
06
02060806
020608060201

SOCIAL
DESARROLLO HUMANO INCLUYENTE, SIN DISCRIMINACIÓN Y LIBRE DE VIOLENCIA
OPORTUNIDADES PARA LOS JÓVENES
EXPRESIÓN JUVENIL
COMPRENDE ACCIONES DIRIGIDAS A LOS JÓVENES CON LA FINALIDAD DE RECONOCER SU TALENTO CREANDO ESPACIOS DE PARTICIPACIÓN Y EXPRESIÓN SOCIAL, CULTURAL Y POLÍTICA.
CASA DE CULTURA
ATENCIÓN A LA JUVENTUD

OBJETIVO DEL PROGRAMA PRESUPUESTARIO:
DEPENDENCIA GENERAL:
DEPENDENCIA AUXILIAR:

R00
143

ESTRUCTURA DEL INDICADOR

NOMBRE DEL INDICADOR: TASA DE VARIACIÓN DE LA POBLACIÓN JUVENIL, ATENDIDA A TRAVÉS DE PROGRAMAS DE ASISTENCIA SOCIAL.
FÓRMULA DE CÁLCULO: ((POBLACIÓN JUVENIL ATENDIDA A TRAVÉS DE PROGRAMAS DE ASISTENCIA SOCIAL EN EL AÑO ACTUAL/POBLACIÓN JUVENIL ATENDIDA A TRAVÉS DE PROGRAMAS DE ASISTENCIA SOCIAL EN EL AÑO ANTERIOR)-1)*100
INTERPRETACIÓN: MIDE EL NÚMERO DE POBLACIÓN JUVENIL, ATENDIDA A TRAVÉS DE PROGRAMAS DE ASISTENCIA SOCIAL.
DIMENSIÓN QUE ATIENDE: EFICACIA FRECUENCIA DE MEDICIÓN: ANUAL
DESCRIPCIÓN DEL FACTOR DE COMPARACIÓN: MUNICIPAL RESULTADOS DE AÑOS ANTERIORES TIPO DE INDICADOR: ESTRATEGICO

LINEA BASE:

COMPORTAMIENTO DE LAS VARIABLES DURANTE EL TERCER TRIMESTRE

VARIABLES DEL INDICADOR	UNIDAD DE MEDIDA	TIPO DE OPERACIÓN	META ANUAL	AVANCE TRIMESTRAL				AVANCE ACUMULADO			
				PROG.	%	ALCAN.	%	PROG.	%	ALCAN.	%
Población atendida a través de programas de asistencia social de año actual	Jóvenes	Sumable	12,000.00	3,000	25.00	2,555	21.29	6,000	50.00	8,686	72.38
Población atendida a través de programas de asistencia social en el año anterior	Jóvenes	Constante	12,000.00	3,000	25.00	2,555	21.29	3,000	50.00	8,686	72.38

COMPORTAMIENTO DEL INDICADOR

DESCRIPCIÓN DE LA META ANUAL:

12,000 Jóvenes atendidos a través de programas de asistencia social

META ANUAL	TERCER TRIMESTRE								
	AVANCE TRIMESTRAL				SEMAFORO	AVANCE ACUMULADO			
	PROG.	ALCAN.	EF%	SEMAFORO		PROG.	ALCAN.	EF%	SEMAFORO
12,000	3,000	2,555	85.17	Verde	6,000	8,686	144.77	Verde	

DESCRIPCIÓN DE RESULTADOS Y JUSTIFICACIÓN EN SU CASO DE VARIACIÓN SUPERIOR A +- 10 POR CIENTO A LO PROGRAMADO

8,686 JÓVENES ATENDIDOS

EVALUACIÓN DEL INDICADOR

Se cumplió con la meta programada



Elaboró

[Signature]

L.E.I. WIZMIN RAYO RAMÍREZ
TÉCNICO ANALISTA ADMINISTRATIVO

Vo. Bo.

[Signature]

C. FRANCISCO ALBERTO HERNÁNDEZ JUÁREZ
TITULAR DEL INSTITUTO DE LA JUVENTUD



FICHA TÉCNICA DE SEGUIMIENTO DE INDICADORES 2022
DE GESTIÓN O ESTRATÉGICO



COMPONENTE 1

PILAR TEMÁTICO/EJE TRANSVERSAL: 01 SOCIAL
TEMA DE DESARROLLO: 06 DESARROLLO HUMANO INCLUYENTE, SIN DISCRIMINACIÓN Y LIBRE DE VIOLENCIA
PROGRAMA PRESUPUESTARIO: 02060806 OPORTUNIDADES PARA LOS JÓVENES
PROYECTO: 020608060201 EXPRESIÓN JUVENIL
OBJETIVO DEL PROGRAMA PRESUPUESTARIO: CONTIENE ACCIONES QUE SE ORIENTAN A BRINDAR MÁS Y MEJORES OPORTUNIDADES A LOS JÓVENES QUE LES PERMITAN ALCANZAR SU DESARROLLO FÍSICO- MENTAL ADECUADO, QUE LES PERMITA INCORPORARSE A LA SOCIEDAD DE MANERA PRODUCTIVA.
DEPENDENCIA GENERAL: ROO CASA DE CULTURA
DEPENDENCIA AUXILIAR: 143 ATENCIÓN A LA JUVENTUD

ESTRUCTURA DEL INDICADOR

NOMBRE DEL INDICADOR: PORCENTAJE DE ACTIVIDADES ENFOCADAS A LA PREVENCIÓN DE ADICIONES REALIZADAS.
FÓRMULA DE CÁLCULO: (ACTIVIDADES ENFOCADAS A PREVENCIÓN DE ADICIONES REALIZADAS/ACTIVIDADES ENFOCADAS A LA PREVENCIÓN DE ADICIONES PROGRAMADAS)*100
INTERPRETACIÓN: MIDE EL NÚMERO DE POBLACION BENEFICIADA CON ACTIVIDADES DE PREVENCIÓN DE ADICIONES.
DIMENSIÓN QUE ATIENDE: EFICIENCIA FRECUENCIA DE MEDICIÓN: SEMESTRAL
DESCRIPCIÓN DEL FACTOR DE COMPARACIÓN: MUNICIPAL, RESULTADOS DE AÑOS ANTERIORES TIPO DE INDICADOR: GESTIÓN

LÍNEA BASE:

COMPORTAMIENTO DE LAS VARIABLES DURANTE EL TERCER TRIMESTRE

VARIABLES DEL INDICADOR	UNIDAD DE MEDIDA	TIPO DE OPERACIÓN	META ANUAL	AVANCE TRIMESTRAL				AVANCE ACUMULADO			
				PROG.	%	ALCAN.	%	PROG.	%	ALCAN.	%
Actividades enfocadas a la prevención de adicciones realizadas	Jóvenes	Sumable	5,000.00	1,250	25.00	594	11.88	2,500	50.00	3,583	71.66
Actividades enfocadas a la prevención de adicciones programadas	Jóvenes	Constante	5,000.00	1,250	25.00	594	11.88	2,500	50.00	3,583	71.66

COMPORTAMIENTO DEL INDICADOR

DESCRIPCIÓN DE LA META ANUAL:

3,583 Jóvenes atendidos con actividades enfocadas a la prevención de adicciones.

META ANUAL	TERCER TRIMESTRE							
	AVANCE TRIMESTRAL				AVANCE ACUMULADO			
	PROG.	ALCAN.	EF %	SEMAFORO	PROG.	ALCAN.	EF %	SEMAFORO
5,000	1,250	594	47.52	Verde	2,500	3,583	143.32	Verde

DESCRIPCIÓN DE RESULTADOS Y JUSTIFICACIÓN EN SU CASO DE VARIACIÓN SUPERIOR A + - 10 POR CIENTO A LO PROGRAMADO

Las actividades programadas se realizaron en su totalidad

EVALUACIÓN DEL INDICADOR

Se cumplió con la meta programada



Elaboró

L.E.I. YACIMIR RAYÓ RAMÍREZ
TÉCNICO ANALISTA ADMINISTRATIVO

Vo. Bo.

C. FRANCISCO ALBERTO HERNÁNDEZ JUÁREZ
TITULAR DEL INSTITUTO MUNICIPAL DE LA JUVENTUD



FICHA TÉCNICA DE SEGUIMIENTO DE INDICADORES 2022
DE GESTIÓN O ESTRATÉGICO



COMPONENTE 2

PILAR TEMÁTICO/EJE TRANSVERSAL: 01 SOCIAL
TEMA DE DESARROLLO: 06 DESARROLLO HUMANO INCLUYENTE, SIN DISCRIMINACIÓN Y LIBRE DE VIOLENCIA
PROGRAMA PRESUPUESTARIO: 02060806 OPORTUNIDADES PARA LOS JÓVENES
PROYECTO: 020608060201 EXPRESIÓN JUVENIL
OBJETIVO DEL PROGRAMA PRESUPUESTARIO: COMPRENDE ACCIONES DIRIGIDAS A LOS JÓVENES CON LA FINALIDAD DE RECONOCER SU TALENTO CREANDO ESPACIOS DE PARTICIPACION Y EXPRESION SOCIAL, CULTURAL Y POLITICA.
DEPENDENCIA GENERAL: R00 CASA DE CULTURA
DEPENDENCIA AUXILIAR: 143 ATENCIÓN A LA JUVENTUD

ESTRUCTURA DEL INDICADOR

NOMBRE DEL INDICADOR: PORCENTAJE DE CONCURSOS REALIZADOS
FÓRMULA DE CÁLCULO: (CONCURSOS REALIZADOS/CONCURSOS PROGRAMADOS)*100
INTERPRETACIÓN: MIDE EL PORCENTAJE DE CONCURSOS REALIZADOS
DIMENSIÓN QUE ATIENDE: EFICIENCIA **FRECUENCIA DE MEDICIÓN:** SEMESTRAL
DESCRIPCIÓN DEL FACTOR DE COMPARACIÓN: MUNICIPAL RESULTADOS DE AÑOS ANTERIORES

LINEA BASE:
COMPORTAMIENTO DE LAS VARIABLES DURANTE EL TERCER TRIMESTRE

VARIABLES DEL INDICADOR	UNIDAD DE MEDIDA	TIPO DE OPERACIÓN	META ANUAL	AVANCE TRIMESTRAL				AVANCE ACUMULADO			
				PROG.	%	ALCAN.	%	PROG.	%	ALCAN.	%
Concursos realizados	Concursos	Sumable	12.00	3	25.00	2	16.67	6	50.00	5	41.67
Concursos programados	Concursos	Constante	12.00	3	25.00	2	16.67	6	50.00	5	41.67

COMPORTAMIENTO DEL INDICADOR

DESCRIPCIÓN DE LA META ANUAL:

12 concursos realizados

META ANUAL	TERCER TRIMESTRE							
	AVANCE TRIMESTRAL				AVANCE ACUMULADO			
	PROG.	ALCAN.	EF%	SEMAFORO	PROG.	ALCAN.	EF%	SEMAFORO
12	3	2	66.67	Rojo	6	5	83.33	Rojo

DESCRIPCIÓN DE RESULTADOS Y JUSTIFICACIÓN EN SU CASO DE VARIACIÓN SUPERIOR A +- 10 POR CIENTO A LO PROGRAMADO

Las actividades programadas no se realizaron en su totalidad

EVALUACIÓN DEL INDICADOR

El cumplimiento de la meta está en proceso



Elaboró

L.E. YAZMÍN RAYO RAMÍREZ
TÉCNICO ANALISTA ADMINISTRATIVO

Vo. Bo.

C. FRANCISCO ALBERTO HERNÁNDEZ JUÁREZ
TITULAR DEL INSTITUTO DE LA JUVENTUD



FICHA TÉCNICA DE SEGUIMIENTO DE INDICADORES 2022
DE GESTIÓN O ESTRATÉGICO



COMPONENTE 2

PILAR TEMÁTICO/EJE TRANSVERSAL: 01 SOCIAL
TEMA DE DESARROLLO: 06 DESARROLLO HUMANO INCLUYENTE, SIN DISCRIMINACIÓN Y LIBRE DE VIOLENCIA
PROGRAMA PRESUPUESTARIO: 02060805 OPORTUNIDADES PARA LOS JÓVENES
PROYECTO: 020608060201 EXPRESIÓN JUVENIL
OBJETIVO DEL PROGRAMA PRESUPUESTARIO: COMPRENDE ACCIONES DIRIGIDAS A LOS JÓVENES CON LA FINALIDAD DE RECONOCER SU TALENTO CREANDO ESPACIOS DE PARTICIPACION Y EXPRESION SOCIAL, CULTURAL Y POLITICA.
DEPENDENCIA GENERAL: R00 CASA DE CULTURA
DEPENDENCIA AUXILIAR: 143 ATENCIÓN A LA JUVENTUD

ESTRUCTURA DEL INDICADOR

NOMBRE DEL INDICADOR: Porcentaje de apoyos a proyectos de jóvenes emprendedores otorgados.
FÓRMULA DE CÁLCULO: $(\text{Apoyos a proyectos de jóvenes emprendedores otorgados} / \text{Apoyos a proyectos de jóvenes emprendedores programados}) * 100$
INTERPRETACIÓN: Mide el número de población beneficiada con apoyos a proyectos de jóvenes emprendedores.
DIMENSIÓN QUE ATIENDE: EFICIENCIA
FRECUENCIA DE MEDICIÓN: SEMESTRAL
DESCRIPCIÓN DEL FACTOR DE COMPARACIÓN: Municipal, resultado de años anteriores.

LÍNEA BASE: 0

COMPORTAMIENTO DE LAS VARIABLES DURANTE EL TERCER TRIMESTRE

VARIABLES DEL INDICADOR	UNIDAD DE MEDIDA	TIPO DE OPERACIÓN	META ANUAL	AVANCE TRIMESTRAL				AVANCE ACUMULADO			
				PROG.	%	ALCAN.	%	PROG.	%	ALCAN.	%
Apoyos a proyectos de jóvenes emprendedores otorgados	Jovenes	Sumable	600.00	150	25.00	150	25.00	300	50.00	156	26.00
Apoyos a proyectos de jóvenes emprendedores programados	Jovenes	Constante	600.00	150	25.00	150	25.00	300	50.00	156	26.00

COMPORTAMIENTO DEL INDICADOR

DESCRIPCIÓN DE LA META ANUAL:

600 jóvenes beneficiados con apoyos a proyectos de jóvenes emprendedores.

META ANUAL	TERCER TRIMESTRE							
	AVANCE TRIMESTRAL			SEMAFORO	AVANCE ACUMULADO			
	PROG.	ALCAN.	EF %			PROG.	ALCAN.	EF %
600	150	150	100.00	Rojo	300	156	52.00	Rojo

DESCRIPCIÓN DE RESULTADOS Y JUSTIFICACIÓN EN SU CASO DE VARIACIÓN SUPERIOR A + - 10 POR CIENTO A LO PROGRAMADO

156 Apoyos otorgados a jóvenes emprendedores

EVALUACIÓN DEL INDICADOR

El cumplimiento de la meta esta en proceso



Elaboró

L.E.J. YAZMÍN RAYO RAMÍREZ
TÉCNICO ANALISTA ADMINISTRATIVO

Vd. Bo.

C. FRANCISCO ALBERTO HERNÁNDEZ JUÁREZ
TITULAR DEL INSTITUTO DE LA JUVENTUD



FICHA TÉCNICA DE SEGUIMIENTO DE INDICADORES 2022
DE GESTIÓN O ESTRATÉGICO



COMPONENTE 3

PILAR TEMÁTICO/EJE TRANSVERSAL: 01 SOCIAL
TEMA DE DESARROLLO: 06 DESARROLLO HUMANO INCLUYENTE, SIN DISCRIMINACIÓN Y LIBRE DE VIOLENCIA
PROGRAMA PRESUPUESTARIO: 02060806 OPORTUNIDADES PARA LOS JÓVENES
PROYECTO: 020608060201 EXPRESIÓN JUVENIL
OBJETIVO DEL PROGRAMA PRESUPUESTARIO: COMPRENDE ACCIONES DIRIGIDAS A LOS JÓVENES CON LA FINALIDAD DE CONOCER SU TALENTO CREANDO ESPACIOS DE PARTICIPACIÓN Y EXPRESIÓN SOCIAL, CULTURA Y POLÍTICA.
DEPENDENCIA GENERAL: R00 CASA DE CULTURA
DEPENDENCIA AUXILIAR: 143 ATENCIÓN AL MUNICIPIO.

ESTRUCTURA DEL INDICADOR

NOMBRE DEL INDICADOR: PORCENTAJE DE ESPACIOS REHABILITADOS
FÓRMULA DE CÁLCULO: (ESPACIOS REHABILITADOS/ ESPACIOS CONCENTRADOS)*100
INTERPRETACIÓN: MIDE EL PORCENTAJE DE ESPACIOS REHABILITADOS
DIMENSIÓN QUE ATIENDE: EFICIENCIA
DESCRIPCIÓN DEL FACTOR DE COMPARACIÓN: MUNICIPAL RESULTADOS DE AÑOS ANTERIORES
FRECUENCIA DE MEDICIÓN: SEMESTRAL
TIPO DE INDICADOR: GESTIÓN

LÍNEA BASE:

COMPORTAMIENTO DE LAS VARIABLES DURANTE EL TERCER TRIMESTRE

VARIABLES DEL INDICADOR	UNIDAD DE MEDIDA	TIPO DE OPERACIÓN	META ANUAL	AVANCE TRIMESTRAL				AVANCE ACUMULADO			
				PROG.	%	ALCAN.	%	PROG.	%	ALCAN.	%
Espacios rehabilitados	Espacios	Sumable	15.00	4	26.67	1	6.67	8	53.33	2	13.33
Espacios concertados	Espacios	Constante	15.00	4	26.67	1	6.67	8	53.33	2	13.33

COMPORTAMIENTO DEL INDICADOR

DESCRIPCIÓN DE LA META ANUAL:

15 Espacios de esparcimiento y deportivos rehabilitados.

META ANUAL	TERCER TRIMESTRE							
	AVANCE TRIMESTRAL				AVANCE ACUMULADO			
	PROG.	ALCAN.	EF %	SEMAFORO	PROG.	ALCAN.	EF %	SEMAFORO
15	4	1	25.00	Rojo	8	2	25.00	Rojo

DESCRIPCIÓN DE RESULTADOS Y JUSTIFICACIÓN EN SU CASO DE VARIACIÓN SUPERIOR A + - 10 POR CIENTO A LO PROGRAMADO

Las actividades programadas no se realizaron en su totalidad

EVALUACIÓN DEL INDICADOR

El cumplimiento de la meta está en proceso



Elaboró

[Signature]

L.E.R. YAZMIN RAYO RAMÍREZ
TÉCNICO ANALISTA ADMINISTRATIVO

Vo. Bo.

[Signature]

C. FRANCISCO ALBERTO HERNÁNDEZ JUÁREZ
TITULAR DEL INSTITUTO DE LA JUVENTUD



FICHA TÉCNICA DE SEGUIMIENTO DE INDICADORES 2022
DE GESTIÓN O ESTRATÉGICO



ACTIVIDAD 1

PILAR TEMÁTICO/EJE TRANSVERSAL: 01 SOCIAL
TEMA DE DESARROLLO: 06 DESARROLLO HUMANO INCLUYENTE, SIN DISCRIMINACIÓN Y LIBRE DE VIOLENCIA
PROGRAMA PRESUPUESTARIO: 02060806 OPORTUNIDADES PARA LOS JÓVENES
PROYECTO: 020608060201 EXPRESIÓN JUVENIL
OBJETIVO DEL PROGRAMA PRESUPUESTARIO: COMPRENDE ACCIONES DIRIGIDAS A LOS JÓVENES CON LA FINALIDAD DE RECONOCER SU TALENTO CREANDO ESPACIOS DE PARTICIPACIÓN Y EXPRESIÓN SOCIAL, CULTURAL Y POLÍTICA.
DEPENDENCIA GENERAL: R00 CASA DE CULTURA
DEPENDENCIA AUXILIAR: 143 ATENCIÓN A LA JUVENTUD.

ESTRUCTURA DEL INDICADOR

NOMBRE DEL INDICADOR: EFICACIA DE LOS RECURSOS GESTIONADOS
FÓRMULA DE CÁLCULO: (ESTÍMULOS OTORGADOS/ ESTÍMULOS GESTIONADOS)*100
INTERPRETACIÓN: MIDE EL PORCENTAJE DE ESTÍMULOS GESTIONADOS
DIMENSIÓN QUE ATIENDE: EFICACIA FRECUENCIA DE MEDICIÓN: TRIMESTRAL
FACTOR DE COMPARACIÓN: MUNICIPAL RESULTADO DE AÑOS ANTERIORES TIPO DE INDICADOR: GESTIÓN
DESCRIPCIÓN DEL FACTOR DE COMPARACIÓN: MUNICIPAL RESULTADOS DE AÑOS ANTERIORES

LINEA BASE:

COMPORTAMIENTO DE LAS VARIABLES DURANTE EL TERCER TRIMESTRE

VARIABLES DEL INDICADOR	UNIDAD DE MEDIDA	TIPO DE OPERACIÓN	META ANUAL	AVANCE TRIMESTRAL				AVANCE ACUMULADO			
				PROG.	%	ALCAN.	%	PROG.	%	ALCAN.	%
ESTÍMULOS OTORGADOS	BENEFICIARIOS	Sumable	50.00	15	30.00	94	0.00	25	50.00	163	326.00
ESTÍMULOS GESTIONADOS	BENEFICIARIOS	Constante	50.00	15	20.00	94	0.00	25	50.00	163	326.00

COMPORTAMIENTO DEL INDICADOR

DESCRIPCIÓN DE LA META ANUAL:

69 Beneficiarios de otorgamiento de estímulos.


META ANUAL	TERCER TRIMESTRE				AVANCE ACUMULADO			
	PROG.	ALCAN.	EF %	SEMAFORO	PROG.	ALCAN.	EF %	SEMAFORO
50	15	94	625.67	Verde	25	163	652.00	Verde

DESCRIPCIÓN DE RESULTADOS Y JUSTIFICACIÓN EN SU CASO DE VARIACIÓN SUPERIOR A + - 10 POR CIENTO A LO PROGRAMADO

Se benefició a ciento sesenta y tres jóvenes del municipio

EVALUACIÓN DEL INDICADOR

Se cumplió con la meta programada



Elaboró

L. E. I. YAZMIN RAYO RAMÍREZ
TÉCNICO ANALISTA ADMINISTRATIVO

Vo. Bq.

C. FRANCISCO ALBERTO HERNÁNDEZ JUÁREZ
TITULAR DEL INSTITUTO DE LA JUVENTUD



FICHA TÉCNICA DE SEGUIMIENTO DE INDICADORES 2022
DE GESTIÓN O ESTRATÉGICO



FIN

PILAR TEMÁTICO/EJE TRANSVERSAL: 03 TERRITORIAL
TEMA DE DESARROLLO: 01 CIUDADES Y COMUNIDADES SOSTENIBLES
PROGRAMA PRESUPUESTARIO: 02040201 CULTURA Y ARTE
PROYECTO: 02040201 SERVICIOS CULTURALES
OBJETIVO DEL PROGRAMA PRESUPUESTARIO: ACCIONES ENCAMINADAS A PROMOVER LA DIFUSIÓN Y DESARROLLO DE LAS DIFERENTES MANIFESTACIONES CULTURALES Y ARTÍSTICAS.
DEPENDENCIA GENERAL: R00 CASA DE LA CULTURA
DEPENDENCIA AUXILIAR: 150 CASA DE CULTURA

ESTRUCTURA DEL INDICADOR

NOMBRE DEL INDICADOR: Tasa de variación en la realización de eventos
FÓRMULA DE CÁLCULO: ((Eventos culturales efectuados en el presente ejercicio/Eventos culturales efectuados en el año anterior)-1) *100
INTERPRETACIÓN: Porcentaje de eventos culturales
DIMENSIÓN QUE ATIENDE: Eficiencia FRECUENCIA DE MEDICIÓN: Anual
DESCRIPCIÓN DEL FACTOR DE COMPARACIÓN: Resultados del año pasado
AMBITO GEOGRAFICO: TODO EL MUNICIPIO
COBERTURA: TODA LA POBLACIÓN
LINEA BASE: Evento

COMPORTAMIENTO DE LAS VARIABLES DURANTE EL TERCER TRIMESTRE

VARIABLES DEL INDICADOR	UNIDAD DE MEDIDA	TIPO DE OPERACIÓN	META ANUAL	AVANCE TRIMESTRAL				AVANCE ACUMULADO			
				PROG.	%	ALCAN.	%	PROG.	%	ALCAN.	%
Eventos culturales efectuados en el presente año	evento	Sumable	6.00	2	33.33	2	33.33	4	66.67	5	83.33
Eventos culturales efectuados en el año anterior	evento	Constante	6.00	2	33.33	2	33.33	4	66.67	5	83.33

COMPORTAMIENTO DEL INDICADOR

DESCRIPCIÓN DE LA META ANUAL:

Contribuir para que la población del municipio acceda y participe en las manifestaciones artísticas mediante el fomento y producción de servicios culturales.

META ANUAL	-TERCER TRIMESTRE							
	AVANCE TRIMESTRAL				AVANCE ACUMULADO			
	PROG.		EF %	SEMAFORO	PROG.	ALCAN.	EF %	SEMAFORO
6	2	2	100.00	VERDE	4	5	125.00	VERDE

DESCRIPCIÓN DE RESULTADOS Y JUSTIFICACIÓN EN SU CASO DE VARIACIÓN SUPERIOR A +- 10 POR CIENTO A LO PROGRAMADO

se llevaron a cabo 2 eventos que fomentaron la participación de la ciudadanía a través de eventos culturales

EVALUACIÓN DEL INDICADOR

Se cumplió con la meta programada

Elaboró

MAGALI CONTRERAS VIDAL
ENLACE UIPPE

MUNICIPIO DE IXTLAHUACA
ESTADO DE MEXICO

IXTLAHUACA
ACCIONES DEL GOBIERNO LOCAL
2022 - 2024

DIRECTORÍA DE CULTURA, TURISMO Y FOMENTO ARTESANAL
DIRECTORA DE CULTURA, TURISMO Y FOMENTO ARTESANAL
MARIA DEL CARMEN MANCILLA MONDRAGON

Vol.Bo.



FICHA TÉCNICA DE SEGUIMIENTO DE INDICADORES 2022
DE GESTIÓN O ESTRATÉGICO



PROPÓSITO

PILAR TEMÁTICO/EJE TRANSVERSAL: 03 TERRITORIAL
TEMA DE DESARROLLO: 01 CIUDADES Y COMUNIDADES SOSTENIBLES
PROGRAMA PRESUPUESTARIO: 02040201 CULTURA Y ARTE
PROYECTO: 02040201 SERVICIOS CULTURALES
OBJETIVO DEL PROGRAMA PRESUPUESTARIO: ACCIONES ENCAMINADAS A PROMOVER LA DIFUSIÓN Y DESARROLLO DE LAS DIFERENTES MANIFESTACIONES CULTURALES Y ARTÍSTICAS.
DEPENDENCIA GENERAL: R00 CASA DE LA CULTURA
DEPENDENCIA AUXILIAR: 150 CASA DE CULTURA

ESTRUCTURA DEL INDICADOR

NOMBRE DEL INDICADOR: Porcentaje de Población municipal incorporada a la actividad artística y cultural
FORMULA DE CÁLCULO: (Total de asistentes registrados en eventos culturales y artísticos municipales/Total de la población municipal) *100
INTERPRETACIÓN: Porcentaje de Población municipal incorporada a la actividad artística y cultural
DIMENSIÓN QUE ATIENDE: Eficiencia FRECUENCIA DE MEDICIÓN: Anual
DESCRIPCIÓN DEL FACTOR DE COMPARACIÓN: Resultados del año pasado
AMBITO GEOGRAFICO: TODO EL MUNICIPIO
COBERTURA: TODA LA POBLACIÓN
LINEA BASE: asistentes

COMPORTAMIENTO DE LAS VARIABLES DURANTE EL TERCER TRIMESTRE

VARIABLES DEL INDICADOR	UNIDAD DE MEDIDA	TIPO DE OPERACIÓN	META ANUAL	AVANCE TRIMESTRAL				AVANCE ACUMULADO			
				PROG.	%	ALCAN.	%	PROG.	%	ALCAN.	%
Total de asistentes registrados en eventos culturales y artísticos municipales	asistentes	Sumable	1,000.00	400	40.00	200	20.00	700	70.00	500	50.00
Total de la población municipal	asistentes	Constante	1,000.00	400	40.00	200	20.00	700	70.00	900	90.00

COMPORTAMIENTO DEL INDICADOR

DESCRIPCIÓN DE LA META ANUAL:

La población municipal cuenta con eventos culturales y artísticos que promueven el sano esparcimiento en la sociedad.

META ANUAL	TERCER TRIMESTRE					AVANCE ACUMULADO				
	PROG.	ALCAN.	EF %	SEMAFORO	PROG.	ALCAN.	EF %	SEMAFORO		
1,000	400	200	50.00	VERDE	700	500	71.43	VERDE		

DESCRIPCIÓN DE RESULTADOS Y JUSTIFICACIÓN EN SU CASO DE VARIACIÓN SUPERIOR A +- 10 POR CIENTO A LO PROGRAMADO

La cantidad de asistentes registrados en eventos culturales, supero la meta programada

EVALUACIÓN DEL INDICADOR

Se cumplió con la meta programada

Elaboró

MAGALI CONTRERAS VIDAL
ENLACE DE LIPPE

MUNICIPIO DE IXTLAHUACA
ESTADO DE MEXICO

IXTLAHUACA
ACCIÓN 2018-2021

DR. MARIA DEL CARMEN ENCILLA MONDRAGON
DIRECTORA DE CULTURA, TURISMO Y FOMENTO ARTESANAL

10.00

DIRECCIÓN DE CULTURA, TURISMO Y FOMENTO ARTESANAL



FICHA TÉCNICA DE SEGUIMIENTO DE INDICADORES 2022
DE GESTIÓN O ESTRATÉGICO



ACTIVIDAD 4

PILAR TEMÁTICO/EJE TRANSVERSAL: 03 TERRITORIAL
TEMA DE DESARROLLO: 01 CIUDADES Y COMUNIDADES SOSTENIBLES
PROGRAMA PRESUPUESTARIO: 02040201 CULTURA Y ARTE
PROYECTO: 02040201 SERVICIOS CULTURALES
OBJETIVO DEL PROGRAMA PRESUPUESTARIO: ACCIONES ENCAMINADAS A PROMOVER LA DIFUSIÓN Y DESARROLLO DE LAS DIFERENTES MANIFESTACIONES CULTURALES Y ARTÍSTICAS.
DEPENDENCIA GENERAL: R00 CASA DE LA CULTURA
DEPENDENCIA AUXILIAR: 150 CASA DE CULTURA

ESTRUCTURA DEL INDICADOR

NOMBRE DEL INDICADOR: Porcentaje de expresiones artísticas y culturales realizadas
FÓRMULA DE CÁLCULO: (Expresiones artísticas y culturales realizadas / Solicitudes de expresiones artísticas y culturales recibidas) *100
INTERPRETACIÓN: Eventos culturales y artísticos programados realizados al año
DIMENSIÓN QUE ATIENDE: Eficiencia **FRECUENCIA DE MEDICIÓN:** ANUAL
DESCRIPCIÓN DEL FACTOR DE COMPARACIÓN: Resultados del año anterior
AMBITO GEOGRAFICO: Todo el municipio
COBERTURA: Toda la población
LÍNEA BASE: evento

COMPORTAMIENTO DE LAS VARIABLES DURANTE EL TERCER TRIMESTRE

VARIABLES DEL INDICADOR	UNIDAD DE MEDIDA	TIPO DE OPERACIÓN	META ANUAL	AVANCE TRIMESTRAL				AVANCE ACUMULADO			
				PROG.	%	ALCAN.	%	PROG.	%	ALCAN.	%
Expresiones artísticas y culturales realizadas	evento	Sumable	5.00	0	-	2	40.00	3	60.00	6	120.00
Solicitudes de expresiones artísticas y culturales recibidas	evento	Constante	5.00	0	-	2	40.00	3	60.00	6	120.00

COMPORTAMIENTO DEL INDICADOR

DESCRIPCIÓN DE LA META ANUAL:

Atender solicitudes en materia de expresiones artísticas y culturales

META ANUAL	TERCER TRIMESTRE							
	AVANCE TRIMESTRAL				AVANCE ACUMULADO			
	PROG.	ALCAN.	EF %	SEMAFORO	PROG.	ALCAN.	EF %	SEMAFORO
5	0	2	#ICV/DI	VERDE	3	6	200.00	VERDE

DESCRIPCIÓN DE RESULTADOS Y JUSTIFICACIÓN EN SU CASO DE VARIACIÓN SUPERIOR A +- 10 POR CIENTO A LO PROGRAMADO

el cumplimiento de la meta de expresiones artísticas y culturales se realizaron dos

EVALUACIÓN DEL INDICADOR

Se cumple con la meta programada

Elaboró

Magali Contreras Vidal
ENLACE DE UIPPE



Vo. Bo.

Lic. María del Carmen Mancilla Mondragón
DIRECTORA DE CULTURA, TURISMO Y FOMENTO ARTESANAL



FICHA TÉCNICA DE SEGUIMIENTO DE INDICADORES 2022
DE GESTIÓN O ESTRATÉGICO



ACTIVIDAD 1

PILAR TEMÁTICO/EJE TRANSVERSAL: 03 TERRITORIAL
TEMA DE DESARROLLO: 01 CIUDADES Y COMUNIDADES SOSTENIBLES
PROGRAMA PRESUPUESTARIO: 02040201 CULTURA Y ARTE
PROYECTO: 02040201 SERVICIOS CULTURALES
OBJETIVO DEL PROGRAMA PRESUPUESTARIO: ACCIONES ENCAMINADAS A PROMOVER LA DIFUSIÓN Y DESARROLLO DE LAS DIFERENTES MANIFESTACIONES CULTURALES Y ARTÍSTICAS.
DEPENDENCIA GENERAL: R00 CASA DE LA CULTURA
DEPENDENCIA AUXILIAR: 150 CASA DE CULTURA

ESTRUCTURA DEL INDICADOR

NOMBRE DEL INDICADOR: Porcentaje de vida cultural en días naturales
FÓRMULA DE CÁLCULO: (Días calendario con eventos culturales y artísticos programados/Días Calendario Naturales) *100
INTERPRETACIÓN: Eventos culturales y artísticos programados al año
DIMENSIÓN QUE ATIENDE: Eficiencia FRECUENCIA DE MEDICIÓN: ANUAL
DESCRIPCIÓN DEL FACTOR DE COMPARACIÓN: Reportes del año anterior
AMBITO GEOGRAFICO: Todo el municipio
COBERTURA: Toda la población
LINEA BASE: evento

COMPORTAMIENTO DE LAS VARIABLES DURANTE EL TERCER TRIMESTRE

VARIABLES DEL INDICADOR	UNIDAD DE MEDIDA	TIPO DE OPERACIÓN	META ANUAL	AVANCE TRIMESTRAL				AVANCE ACUMULADO			
				PROG.	%	ALCAN.	%	PROG.	%	ALCAN.	%
Días calendario con eventos culturales y artísticos programados	evento	Sumable	5.00	2	40.00	1	20.00	3	60.00	3	60.00
Días Calendario Naturales	evento	Constante	5.00	2	40.00	1	20.00	3	60.00	3	60.00

COMPORTAMIENTO DEL INDICADOR

DESCRIPCIÓN DE LA META ANUAL:

Elaboración de un programa cultural y artístico

META ANUAL	TERCER TRIMESTRE							
	AVANCE TRIMESTRAL				AVANCE ACUMULADO			
	PROG.	ALCAN.	EF %	SEMAFORO	PROG.	ALCAN.	EF %	SEMAFORO
5	2	1	50.00	VERDE	3	3	100.00	VERDE

DESCRIPCIÓN DE RESULTADOS Y JUSTIFICACIÓN EN SU CASO DE VARIACIÓN SUPERIOR A +-10 POR CIENTO A LO PROGRAMADO

se realizaron dos eventos culturales y artísticos

EVALUACIÓN DEL INDICADOR

se cumplió con la meta programada

Elaboró

MAGALI CONTRERAS VIDAL
ENLACE UIPPE

MUNICIPIO DE IXTLAHUACA
ESTADO DE MEXICO

IXTLAHUACA
ACCION QUE LE DA VIDA

Uc. MARIA DEL CARMEN MANCILLA MONDRAGON
DIRECTORA DE CULTURA, TURISMO Y FOMENTO ARTESANAL

Vo. Bo.

DIRECCIÓN DE CULTURA, TURISMO Y FOMENTO ARTESANAL



FICHA TÉCNICA DE SEGUIMIENTO DE INDICADORES 2022
DE GESTIÓN O ESTRATÉGICO



ACTIVIDAD 2

PILAR TEMÁTICO/EJE TRANSVERSAL: 03 TERRITORIAL
TEMA DE DESARROLLO: 01 CIUDADES Y COMUNIDADES SOSTENIBLES
PROGRAMA PRESUPUESTARIO: 02040201 CULTURA Y ARTE
PROYECTO: 02040201 SERVICIOS CULTURALES
OBJETIVO DEL PROGRAMA PRESUPUESTARIO: ACCIONES ENCAMINADAS A PROMOVER LA DIFUSIÓN Y DESARROLLO DE LAS DIFERENTES MANIFESTACIONES CULTURALES Y ARTÍSTICAS.
DEPENDENCIA GENERAL: R00 CASA DE LA CULTURA
DEPENDENCIA AUXILIAR: 150 CASA DE CULTURA

ESTRUCTURA DEL INDICADOR

NOMBRE DEL INDICADOR: Porcentaje de promoción de actividades en la página web y redes
FÓRMULA DE CÁLCULO: (Actividades y eventos publicados en el trimestre / Total de eventos programados en el año actual) * 100
INTERPRETACIÓN: Eventos culturales y artísticos publicados al año
DIMENSIÓN QUE ATIENDE: Eficiencia FRECUENCIA DE MEDICIÓN: ANUAL
DESCRIPCIÓN DEL FACTOR DE COMPARACIÓN: Eventos culturales y artísticos publicados al año
AMBITO GEOGRAFICO: Todo el municipio
COBERTURA: Toda la población
LINEA BASE: eventos

COMPORTAMIENTO DE LAS VARIABLES DURANTE EL TERCER TRIMESTRE

VARIABLES DEL INDICADOR	UNIDAD DE MEDIDA	TIPO DE OPERACIÓN	META ANUAL	AVANCE TRIMESTRAL				AVANCE ACUMULADO			
				PROG.	%	ALCAN.	%	PROG.	%	ALCAN.	%
Actividades y eventos publicados en el trimestre	publicaciones	Sumable	6.00	2	33.33	2	33.33	4	66.67	6	100.00
Total de eventos programados en el año actual	publicaciones	Constante	6.00	2	33.33	2	33.33	4	66.67	6	100.00

COMPORTAMIENTO DEL INDICADOR

DESCRIPCIÓN DE LA META ANUAL:

Promoción de las actividades culturales a través del sitio web y redes sociales del municipio dedicado a las actividades

META ANUAL	TERCER TRIMESTRE							
	AVANCE TRIMESTRAL				AVANCE ACUMULADO			
	PROG.	ALCAN.	EF %	SEMAFORO	PROG.	ALCAN.	EF %	SEMAFORO
6	2	2	100.00	VERDE	4	6	150.00	VERDE

DESCRIPCIÓN DE RESULTADOS Y JUSTIFICACIÓN EN SU CASO DE VARIACIÓN SUPERIOR A + - 10 POR CIENTO A LO PROGRAMADO

Se llevo a cabo la publicación de dos eventos culturales

EVALUACIÓN DEL INDICADOR

Se cumplió con la meta programada

Elaboró

MAGALI CONTRERAS VIDAL
ENLACE UIPPE

MUNICIPIO DE IXTLAHUACA
ESTADO DE MEXICO

IXTLAHUACA
ACCIONES QUE FORTALEZCAN EL TURISMO Y FOMENTO ARTESANAL
2021-2024

Vo. Bo. *[Signature]*

MANUEL MANCILLA HONDAGON
DIRECTORA DE CULTURA, TURISMO Y FOMENTO ARTESANAL



FICHA TÉCNICA DE SEGUIMIENTO DE INDICADORES 2022
DE GESTIÓN O ESTRATÉGICO



ACTIVIDAD 3

PILAR TEMÁTICO/EJE TRANSVERSAL: 03 TERRITORIAL
TEMA DE DESARROLLO: 01 CIUDADES Y COMUNIDADES SOSTENIBLES
PROGRAMA PRESUPUESTARIO: 02040201 CULTURA Y ARTE
PROYECTO: 02040201 SERVICIOS CULTURALES
OBJETIVO DEL PROGRAMA PRESUPUESTARIO: ACCIONES ENCAMINADAS A PROMOVER LA DIFUSIÓN Y DESARROLLO DE LAS DIFERENTES MANIFESTACIONES CULTURALES Y ARTÍSTICAS.
DEPENDENCIA GENERAL: R00 CASA DE LA CULTURA
DEPENDENCIA AUXILIAR: 150 CASA DE CULTURA

ESTRUCTURA DEL INDICADOR

NOMBRE DEL INDICADOR: Porcentaje de aprovechamiento de espacios con expresiones artísticas
FÓRMULA DE CÁLCULO: (Espacios que albergaron expresiones artísticas y culturales / Total de espacios susceptibles para albergar expresiones artísticas y culturales) * 100
INTERPRETACIÓN: Espacios que albergan eventos culturales y artísticos en el municipio
DIMENSIÓN QUE ATIENDE: Espacios FRECUENCIA DE MEDICIÓN: ANUAL
DESCRIPCIÓN DEL FACTOR DE COMPARACIÓN: Espacios en donde se realizan eventos culturales al año
AMBITO GEOGRAFICO: Todo el municipio
COBERTURA: Toda la población
LINEA BASE: eventos

COMPORTAMIENTO DE LAS VARIABLES DURANTE EL TERCER TRIMESTRE

VARIABLES DEL INDICADOR	UNIDAD DE MEDIDA	TIPO DE OPERACIÓN	META ANUAL	AVANCE TRIMESTRAL				AVANCE ACUMULADO			
				PROG.	%	ALCAN.	%	PROG.	%	ALCAN.	%
Espacios que albergaron expresiones artísticas y culturales	espacios	Sumable	6.00	3	50.00	2	33.33	4	66.67	6	100.00
Total de espacios susceptibles para albergar expresiones artísticas y culturales	espacios	Constante	6.00	3	50.00	2	33.33	4	66.67	6	100.00

COMPORTAMIENTO DEL INDICADOR

DESCRIPCIÓN DE LA META ANUAL:

Espacios donde se celebran expresiones artísticas y culturales

META ANUAL	TERCER TRIMESTRE							
	AVANCE TRIMESTRAL				AVANCE ACUMULADO			
	PROG.	ALCAN.	EF %	SEMAFORO	PROG.	ALCAN.	EF %	SEMAFORO
6	3	2	66.67	VERDE	4	6	150.00	VERDE

DESCRIPCIÓN DE RESULTADOS Y JUSTIFICACIÓN EN SU CASO DE VARIACIÓN SUPERIOR A + - 10 POR CIENTO A LO PROGRAMADO

solo se realizaron dos eventos, con espacios que albergaron expresiones artísticas y culturales

EVALUACIÓN DEL INDICADOR

Se cumplió con la meta programada

Elaboró

MAGALI CONTRERAS VIDAL
ENLACE DE UIPPE





FICHA TÉCNICA DE SEGUIMIENTO DE INDICADORES 2022
DE GESTIÓN O ESTRATÉGICO



COMPONENTE 1

PILAR TEMÁTICO/EJE TRANSVERSAL: 03 TERRITORIAL
TEMA DE DESARROLLO: 01 CIUDADES Y COMUNIDADES SOSTENIBLES
PROGRAMA PRESUPUESTARIO: 02040201 CULTURA Y ARTE
PROYECTO: 02040201 SERVICIOS CULTURALES
OBJETIVO DEL PROGRAMA PRESUPUESTARIO: ACCIONES ENCAMINADAS A PROMOVER LA DIFUSIÓN Y DESARROLLO DE LAS DIFERENTES MANIFESTACIONES CULTURALES Y ARTÍSTICAS.
DEPENDENCIA GENERAL: R00 CASA DE LA CULTURA
DEPENDENCIA AUXILIAR: 150 CASA DE CULTURA

ESTRUCTURA DEL INDICADOR

NOMBRE DEL INDICADOR: Porcentaje de eficiencia en la realización de eventos culturales y artísticos.
FÓRMULA DE CÁLCULO: [Eventos Culturales y Artísticos realizados/Eventos Culturales y Artísticos programados] *100
INTERPRETACIÓN: porcentaje de actividades culturales realizadas
DIMENSIÓN QUE ATIENDE: Eficiencia FRECUENCIA DE MEDICIÓN: Semestral
DESCRIPCIÓN DEL FACTOR DE COMPARACIÓN: Resultados del año anterior
AMBITO GEOGRAFICO: Todo el municipio
COBERTURA: Toda la población
LINEA BASE: evento

COMPORTAMIENTO DE LAS VARIABLES DURANTE EL TERCER TRIMESTRE

VARIABLES DEL INDICADOR	UNIDAD DE MEDIDA	TIPO DE OPERACIÓN	META ANUAL	AVANCE TRIMESTRAL				AVANCE ACUMULADO			
				PROG.	%	ALCAN.	%	PROG.	%	ALCAN.	%
Eventos Culturales y Artísticos realizados	evento	Sumable	5.00	2	40.00	1	20.00	3	60.00	3	60.00
Eventos Culturales y Artísticos programados	evento	Constante	5.00	2	40.00	1	20.00	3	60.00	3	60.00

COMPORTAMIENTO DEL INDICADOR

Los eventos realizados corresponden a los que se agendaron

DESCRIPCIÓN DE LA META ANUAL:

Actividades culturales y artísticas otorgadas al público en general

META ANUAL	TERCER TRIMESTRE							
	AVANCE TRIMESTRAL				AVANCE ACUMULADO			
	PROG.	ALCAN.	EF%	SEMAFORO	PROG.	ALCAN.	EF%	SEMAFORO
5	2	1	50.00	VERDE	3	3	100.00	VERDE

DESCRIPCIÓN DE RESULTADOS Y JUSTIFICACIÓN EN SU CASO DE VARIACIÓN SUPERIOR A +- 10 POR CIENTO A LO PROGRAMADO


Se realizó un evento cultural con los talleres que se realizan en Casa de Cultura

EVALUACIÓN DEL INDICADOR

Se cumplió con la meta programada

Elaboró

MAGALI CONTRERAS VIDAL
ENLACE DE LA UIPPE



Va. Bn.

MARIA DEL CARMEN MANCILLA MONDRAGON
DIRECTORA DE CULTURA, TURISMO Y FOMENTO ARTESANAL



FICHA TÉCNICA DE SEGUIMIENTO DE INDICADORES 2022
DE GESTIÓN O ESTRATÉGICO



FIN

PILAR TEMÁTICO/EJE TRANSVERSAL: Pílar 1: Social
TEMA DE DESARROLLO: 01 Educación Incluyente y de Calidad
PROGRAMA PRESUPUESTARIO: 02050101 Educación Básica
PROYECTO: 020501010106 Apoyo Municipal a la Educación Básica

OBJETIVO DEL PROGRAMA PRESUPUESTARIO: Engloba las acciones de apoyo tendientes al mejoramiento de los servicios de educación en los diferentes sectores de la población en sus niveles inicial, preescolar, primaria y secundaria conforme a los programas de estudio establecidos en el plan y programas autorizados por la SEP, asimismo incluye las acciones de apoyo para el fortalecimiento de la formación, actualización, capacitación y profesionalización de docentes y administrativos en concordancia con las necesidades del proceso educativo.

DEPENDENCIA GENERAL: 000 Educación Cultura y Bienestar Social
DEPENDENCIA AUXILIAR: 141 Educación

ESTRUCTURA DEL INDICADOR

NOMBRE DEL INDICADOR: Tasa de Variación en el Mejoramiento de Infraestructura Física Educativa
FÓRMULA DE CÁLCULO: $\left(\frac{\text{Infraestructura Física Educativa Mejorada en el año actual}}{\text{Infraestructura física educativa mejorada en el año anterior}} \right) \cdot 100$
INTERPRETACIÓN: Porcentaje de acciones realizadas
DIMENSIÓN QUE ATIENDE: Eficacia FRECUENCIA DE MEDICIÓN: Anual
FACTOR DE COMPARACIÓN: Reparación y rehabilitación hechas por el comité anterior TIPO DE INDICADOR: Estratégico
DESCRIPCIÓN DEL FACTOR DE COMPARACIÓN: Reportar la rehabilitación y mantenimiento a la Infraestructura Física Educativa
AMBITO GEOGRAFICO: Todo el municipio
COBERTURA: Toda la población
LINEA BASE: 1 Rehabilitación

COMPORTAMIENTO DE LAS VARIABLES DURANTE EL TERCER TRIMESTRE

VARIABLES DEL INDICADOR	UNIDAD DE MEDIDA	TIPO DE OPERACIÓN	META ANUAL	AVANCE TRIMESTRAL				AVANCE ACUMULADO			
				PROG.	%	ALCAN.	%	PROG.	%	ALCAN.	%
Mejoramiento de Infraestructura Física Educativa	Rehabilitación	Sumable	6.00	2	33.33	2	33.33	4	66.67	4	66.67
Mejoramiento de Infraestructura Física Educativa	Rehabilitación	Constante	6.00	2	33.33	2	33.33	4	66.67	4	66.67

COMPORTAMIENTO DEL INDICADOR

DESCRIPCIÓN DE LA META ANUAL:

Apoyar a los planteles educativos del Municipio que justifiquen su petición de rehabilitación y mantenimiento

META ANUAL	TERCER TRIMESTRE								
	AVANCE TRIMESTRAL				SEMAFORO	AVANCE ACUMULADO			
	PROG.	ALCAN.	EF %	SEMAFORO		PROG.	ALCAN.	EF %	SEMAFORO
6	2	2	100.00	VERDE	4	4	100.00	VERDE	

DESCRIPCIÓN DE RESULTADOS Y JUSTIFICACIÓN EN SU CASO DE VARIACIÓN SUPERIOR A + - 10 POR CIENTO A LO PROGRAMADO


se realizaron 2 rehabilitación de infraestructura física educativa.

EVALUACIÓN DEL INDICADOR

Se cumplió con la meta programa.

Elaboró

L.E. VÍCTOR ARIAS REYES
DIRECTOR DE EDUCACIÓN



Vo. Bo.

L.E. VÍCTOR ARIAS REYES
DIRECTOR DE EDUCACIÓN



FICHA TÉCNICA DE SEGUIMIENTO DE INDICADORES 2022
DE GESTIÓN O ESTRATÉGICO



COMPONENTE 1

PILAR TEMÁTICO/EJE TRANSVERSAL:
TEMA DE DESARROLLO:
PROGRAMA PRESUPUESTARIO:
PROYECTO:

02050101
020501010106

Pilar 1: Social
Educación Incluyente y de Calidad
Educación Básica
Apoyos Municipal a la Educación Básica

Engloba las acciones de apoyo tendientes al mejoramiento de los servicios de educación en los diferentes sectores de la población en sus niveles inicial, preescolar, primaria y secundaria conforme a los programas de estudio establecidos en el plan y programas autorizados por la SEP, asimismo incluye las acciones de apoyo para el fortalecimiento de la formación, actualización, capacitación y profesionalización de docentes y administrativos en concordancia con las necesidades del proceso educativo.

OBJETIVO DEL PROGRAMA PRESUPUESTARIO:

DEPENDENCIA GENERAL:
DEPENDENCIA AUXILIAR:

000
141

Educación Cultura y Bienestar Social
Educación

ESTRUCTURA DEL INDICADOR

NOMBRE DEL INDICADOR: Porcentaje de Planteles Educativos de Nivel Básico Mejorados
FÓRMULA DE CÁLCULO: (Planteles Educativos de Nivel Básico mejorados/Planteles educativos de nivel básico programados a mejorar)*100
INTERPRETACIÓN: Porcentaje de acciones realizadas
DIMENSIÓN QUE ATIENDE: Eficacia
FRECUENCIA DE MEDICIÓN: Semestral
FACTOR DE COMPARACIÓN: Mejoramiento de Instituciones en años anteriores
TIPO DE INDICADOR: Gestión
DESCRIPCIÓN DEL FACTOR DE COMPARACIÓN: Mejoras hechas a las Instituciones Educativas del Municipio.
AMBITO GEOGRAFICO: Todo el municipio
COBERTURA: Toda la población
LINEA BASE: N/A

COMPORTAMIENTO DE LAS VARIABLES DURANTE EL TERCER TRIMESTRE

VARIABLES DEL INDICADOR	UNIDAD DE MEDIDA	TIPO DE OPERACIÓN	META ANUAL	AVANCE TRIMESTRAL				AVANCE ACUMULADO			
				PROG.	%	ALCAN.	%	PROG.	%	ALCAN.	%
Planteles Educativos de Nivel Básico Mejorados	Apoyo	Sumable	40.00	15	37.50	14	35.00	25	62.50	25	62.50
Planteles Educativos de Nivel Básico Mejorados	Apoyo	Constante	40.00	15	37.50	14	35.00	25	62.50	25	62.50

COMPORTAMIENTO DEL INDICADOR

DESCRIPCIÓN DE LA META ANUAL:

Apoyar a los planteles educativos del Municipio que justifiquen su petición en el mejoramiento de los planteles

META ANUAL	TERCER TRIMESTRE				AVANCE ACUMULADO			
	PROG.	ALCAN.	EF %	SEMAFORO	PROG.	ALCAN.	EF %	SEMAFORO
40	15	14	93.33	VERDE	25	25	100.00	VERDE

DESCRIPCIÓN DE RESULTADOS Y JUSTIFICACIÓN EN SU CASO DE VARIACIÓN SUPERIOR A +- 10 POR CIENTO A LO PROGRAMADO


se cumplió con la meta de 14 apoyos en el mejoramiento de planteles educativos.

EVALUACIÓN DEL INDICADOR

Se cumplió con la meta programada.

Elaboró

L.E. VÍCTOR ARIAS REYES
DIRECTOR DE EDUCACIÓN



Vo. Bo.

L.E. VÍCTOR ARIAS REYES
DIRECTOR DE EDUCACIÓN



FICHA TÉCNICA DE SEGUIMIENTO DE INDICADORES 2022
DE GESTIÓN O ESTRATÉGICO



ACTIVIDAD 1

PILAR TEMÁTICO/EJE TRANSVERSAL: Pilar 1: Social
TEMA DE DESARROLLO: Educación Incluyente y de Calidad
PROGRAMA PRESUPUESTARIO: 02050101 Educación Básica
PROYECTO: 020501010106 Apoyo Municipal a la Educación Básica

OBJETIVO DEL PROGRAMA PRESUPUESTARIO:

Engloba las acciones de apoyo tendientes al mejoramiento de los servicios de educación en los diferentes sectores de la población en sus niveles inicial, preescolar, primaria y secundaria conforme a los programas de estudio establecidos en el plan y programas autorizados por la SEP, asimismo incluye las acciones de apoyo para el fortalecimiento de la formación, actualización, capacitación y profesionalización de docentes y administrativos en concordancia con las necesidades del proceso educativo.

DEPENDENCIA GENERAL: 000 Educación Cultura y Bienestar Social
DEPENDENCIA AUXILIAR: 141 Educación

ESTRUCTURA DEL INDICADOR

NOMBRE DEL INDICADOR: Porcentaje de Mantenimiento y Equipamiento a Planteles Educativos realizados
FÓRMULA DE CÁLCULO: (Mantenimiento y Equipamiento a Planteles Educativos realizados/Mantenimiento y equipamiento a planteles educativos programados)*100
INTERPRETACIÓN: Porcentaje de Acciones realizadas/IZADAS
DIMENSIÓN QUE ATIENDE: Eficacia FRECUENCIA DE MEDICIÓN: Semestral
FACTOR DE COMPARACIÓN: Equipamiento en mobiliario por parte de Autoridades Municipales, Estatales y Federales TIPO DE INDICADOR: Gestión
DESCRIPCIÓN DEL FACTOR DE COMPARACIÓN: El Equipo adquirido por distintos Medios.
AMBITO GEOGRAFICO: Todo el municipio
COBERTURA: Toda la población
LINEA BASE: N/A

COMPORTAMIENTO DE LAS VARIABLES DURANTE EL TERCER TRIMESTRE

VARIABLES DEL INDICADOR	UNIDAD DE MEDIDA	TIPO DE OPERACIÓN	META ANUAL	AVANCE TRIMESTRAL				AVANCE ACUMULADO			
				PROG.	%	ALCAN.	%	PROG.	%	ALCAN.	%
Mantenimiento y Equipamiento de la Infraestructura Física a Planteles Educativos	Apoyo	Sumable	75.00	25	33.33	24	32.00	50	66.67	48	64.00
Mantenimiento y Equipamiento de la Infraestructura Física a Planteles Educativos	Apoyo	Constante	75.00	25	33.33	24	32.00	50	66.67	48	64.00

COMPORTAMIENTO DEL INDICADOR

DESCRIPCIÓN DE LA META ANUAL:

Apoyar a los planteles educativos del Municipio que justifiquen su petición de mantenimiento y equipamiento.

META ANUAL	TERCER TRIMESTRE				AVANCE ACUMULADO			
	PROG.	ALCAN.	EF %	SEMAFORO	PROG.	ALCAN.	EF %	SEMAFORO
75	25	24	96.00	VERDE	50	48	96.00	VERDE

DESCRIPCIÓN DE RESULTADOS Y JUSTIFICACIÓN EN SU CASO DE VARIACIÓN SUPERIOR A +- 10 POR CIENTO A LO PROGRAMADO


se entregarán 24 apoyos a diferentes instituciones educativas.

EVALUACIÓN DEL INDICADOR

se cumple con la meta programada.

Elaboró

L.E. VÍCTOR ARIAS REYES
DIRECTOR DE EDUCACIÓN



Vo. Bo.

L.E. VÍCTOR ARIAS REYES
DIRECTOR DE EDUCACIÓN



FICHA TÉCNICA DE SEGUIMIENTO DE INDICADORES 2022
DE GESTIÓN O ESTRATÉGICO



ACTIVIDAD 2

PILAR TEMÁTICO/EJE TRANSVERSAL:
TEMA DE DESARROLLO:
PROGRAMA PRESUPUESTARIO:
PROYECTO:

02050101
0205010106

Pilar 1: Social
Educación Incluyente y de Calidad
Educación Básica
Apoyo Municipal a la Educación Básica

Engloba las acciones de apoyo tendientes al mejoramiento de los servicios de educación en los diferentes sectores de la población en sus niveles inicial, preescolar, primaria y secundaria conforme a los programas de estudio establecidos en el plan y programas autorizados por la SEP, asimismo incluye las acciones de apoyo para el fortalecimiento de la formación, actualización, capacitación y profesionalización de docentes y administrativos en concordancia con las necesidades del proceso educativo.

OBJETIVO DEL PROGRAMA PRESUPUESTARIO:

DEPENDENCIA GENERAL: 000 Educación Cultura y Bienestar Social
DEPENDENCIA AUXILIAR: 141 Educación

ESTRUCTURA DEL INDICADOR

NOMBRE DEL INDICADOR: Porcentaje de Solicitudes para Becas validadas.
FÓRMULA DE CÁLCULO: (Solicitudes para Becas validadas/Solicitudes para becas recibidas)*100
INTERPRETACIÓN: Porcentaje de Acciones Realizadas
DIMENSIÓN QUE ATIENDE: EFICACIA FRECUENCIA DE MEDICIÓN: Semestral
FACTOR DE COMPARACIÓN: Se gestiona la solicitud en diversas instancias. TIPO DE INDICADOR: Gestión
DESCRIPCIÓN DEL FACTOR DE COMPARACIÓN: se recibió diversos materiales en años anteriores.
AMBITO GEOGRAFICO: Todo el municipio
COBERTURA: Toda la población
LINEA BASE: N/A

COMPORTAMIENTO DE LAS VARIABLES DURANTE EL TERCER TRIMESTRE

VARIABLES DEL INDICADOR	UNIDAD DE MEDIDA	TIPO DE OPERACIÓN	META ANUAL	AVANCE TRIMESTRAL				AVANCE ACUMULADO			
				PROG.	%	ALCAN.	%	PROG.	%	ALCAN.	%
Validación de Solicitudes para becas	Solicitudes	Sumable	31.00	10	32.26	10	32.26	20	64.52	25	80.65
Validación de Solicitudes para becas	Solicitudes	Constante	31.00	10	32.26	10	32.26	20	64.52	25	80.65

COMPORTAMIENTO DEL INDICADOR

DESCRIPCIÓN DE LA META ANUAL:

Apoyar a los planteles educativos del Municipio que justifiquen su petición de solicitudes.

META ANUAL	TERCER TRIMESTRE							
	AVANCE TRIMESTRAL				AVANCE ACUMULADO			
	PROG.	ALCAN.	EF %	SEMAFORO	PROG.	ALCAN.	EF %	SEMAFORO
31	10	10	100.00	VERDE	20	25	125.00	VERDE

DESCRIPCIÓN DE RESULTADOS Y JUSTIFICACIÓN EN SU CASO DE VARIACIÓN SUPERIOR A +/- 10 POR CIENTO A LO PROGRAMADO


se apoyo con 10 solicitudes de Instituciones Educativas.

EVALUACIÓN DEL INDICADOR

se cumplió con la meta programada.

Elaboró

L.E. VÍCTOR ARIAS REYES
DIRECTOR DE EDUCACIÓN



Vo. Bo.

L.E. VÍCTOR ARIAS REYES
DIRECTOR DE EDUCACIÓN



FICHA TÉCNICA DE SEGUIMIENTO DE INDICADORES 2022
DE GESTIÓN O ESTRATÉGICO



ACTIVIDAD 3.1

PILAR TEMÁTICO/EJE TRANSVERSAL: 02 Pilar Económico; Municipal Competitivo, Productivo e Innovador
TEMA DE DESARROLLO: 01 Desarrollo Económico
PROGRAMA PRESUPUESTARIO: 03020101 Desarrollo Agrícola
PROYECTO: 030201010201 Apoyos Especiales a Productores Agrícolas

OBJETIVO DEL PROGRAMA PRESUPUESTARIO: Agrupa los proyectos Institucionales que se desarrollan para incrementar de forma permanente y sostenida los niveles de producción, productividad y rentabilidad de las actividades agrícolas promoviendo la generación de valor agregado a la producción primaria, principalmente de los cultivos intensivos para satisfacer la demanda interna y reducir las importaciones y minimizar los Impactos ambientales que derivan del desarrollo de las diferentes actividades agrícolas.

DEPENDENCIA GENERAL: N01 Desarrollo Agropecuario.
DEPENDENCIA AUXILIAR: 130 Desarrollo Agrícola y Ganadero

ESTRUCTURA DEL INDICADOR

NOMBRE DEL INDICADOR: Porcentaje de solicitudes emitidas por la productores atendidas
FÓRMULA DE CÁLCULO: (Solicitudes de los Productores atendidos/solicitudes por los Productores recibidas) *100.
INTERPRETACIÓN: Es en Base al índice Nacional de precios al consumidor
DIMENSIÓN QUE ATIENDE: Eficiencia **FRECUENCIA DE MEDICIÓN:** Trimestral
FACTOR DE COMPARACIÓN: Registro de solicitudes a productores en años **TIPO DE INDICADOR:** Gestión
DESCRIPCIÓN DEL FACTOR DE COMPARACIÓN: Registro de solicitudes a productores en años anteriores
AMBITO GEOGRAFICO: Todo el Municipio
COBERTURA: Toda la Población
LINEA BASE: AÑO 2019

COMPORTAMIENTO DE LAS VARIABLES DURANTE EL TERCER TRIMESTRE

VARIABLES DEL INDICADOR	UNIDAD DE MEDIDA	TIPO DE OPERACIÓN	META ANUAL	AVANCE TRIMESTRAL				AVANCE ACUMULADO			
				PROG.	%	ALCAN.	%	PROG.	%	ALCAN.	%
Solicitudes de los productores atendidas	Solicitudes	Sumable	5	0	0	265	5300	5	100	221	4420
Solicitudes de los productores recibidas	Solicitudes	Constante	5	0	0	265	5300	5	100	221	4420

COMPORTAMIENTO DEL INDICADOR

DESCRIPCIÓN DE LA META ANUAL:

RECIBIR 5 SOLICITUDES DE FERTILIZANTE DE LOS PRODUCTORES AGRÍCOLAS.

META ANUAL	TERCER TRIMESTRE							
	AVANCE TRIMESTRAL				AVANCE ACUMULADO			
	PROG.	ALCAN.	EF %	SEMAFORO	PROG.	ALCAN.	EF %	SEMAFORO
5	0	265	#DIV/0!	Verde	5	221	4420	Verde

DESCRIPCIÓN DE RESULTADOS Y JUSTIFICACIÓN EN SU CASO DE VARIACIÓN SUPERIOR A +- 10 POR CIENTO A LO PROGRAMADO

En este trimestre que se informa se atendieron 211 solicitudes de productores

EVALUACIÓN DEL INDICADOR

SE CUMPLIO LA META PROGRAMADA

Elaboró

 PMVZ. ALEJANDRO PÉREZ PASCUAL
 DIRECTOR DEL CAMPO



Vg. Bo.

 PMVZ. ALEJANDRO PÉREZ PASCUAL
 DIRECTOR DEL CAMPO



FICHA TÉCNICA DE SEGUIMIENTO DE INDICADORES 2022
DE GESTIÓN O ESTRATÉGICO



FIN

PILAR TEMÁTICO/EJE TRANSVERSAL: 02 Pilar Económico: Municipal Competitivo, Productivo e Innovador
TEMA DE DESARROLLO: 01 Desarrollo Económico
PROGRAMA PRESUPUESTARIO: 03020101 Desarrollo Agrícola
PROYECTO: 030201010201 Apoyos Especiales a Productores Agrícolas

OBJETIVO DEL PROGRAMA PRESUPUESTARIO:

Agrupar los proyectos Institucionales que se desarrollan para incrementar de forma permanente y sostenida los niveles de producción, productividad y rentabilidad de las actividades agrícolas promoviendo la generación de valor agregado a la producción primaria, principalmente de los cultivos intensivos para satisfacer la demanda interna y reducir las importaciones y minimizar los impactos ambientales que derivan del desarrollo de las diferentes actividades agrícolas.

DEPENDENCIA GENERAL: NO1 Desarrollo Agropecuario.
DEPENDENCIA AUXILIAR: 130 Desarrollo Agrícola y Ganadero

ESTRUCTURA DEL INDICADOR

NOMBRE DEL INDICADOR: Tasa de variación de los apoyos entregados a Productores Agrícolas.
FÓRMULA DE CÁLCULO: $(\text{Apoyos a los Productores Agrícolas entregados en ciclo Agrícolas actual/apoyos a los Productores Agrícolas entregados en el ciclo Agrícola anterior}-1)*100$
INTERPRETACIÓN: Porcentaje de Acciones Realizadas
DIMENSIÓN QUE ATIENDE: Eficiencia
FRECUENCIA DE MEDICIÓN: Anual
FACTOR DE COMPARACIÓN: Registro de apoyos a productores en años anteriores
TIPO DE INDICADOR: Gestión
DESCRIPCIÓN DEL FACTOR DE COMPARACIÓN: Registro de apoyos a productores en años anteriores
AMBITO GEOGRAFICO: Todo el Municipio
COBERTURA: Toda la Población
LINEA BASE:

COMPORTAMIENTO DE LAS VARIABLES DURANTE EL TERCER TRIMESTRE

VARIABLES DEL INDICADOR	UNIDAD DE MEDIDA	TIPO DE OPERACIÓN	META ANUAL	AVANCE TRIMESTRAL				AVANCE ACUMULADO			
				PROG.	%	ALCAN.	%	PROG.	%	ALCAN.	%
Apoyos a los productores agrícolas entregados en ciclo	Apoyos	Sumable	6	0	0	0	0	0	-	6	100
Apoyos a los productores agrícolas entregados en ciclo	Apoyos	Constante	6	0	0	0	0	0	-	6	100

COMPORTAMIENTO DEL INDICADOR


DESCRIPCIÓN DE LA META ANUAL:

Realizar la gestión de 6 apoyos Agrícolas en beneficio de los Productores del Municipio.

META ANUAL	TERCER TRIMESTRE							
	AVANCE TRIMESTRAL				AVANCE ACUMULADO			
	PROG.	ALCAN.	EF %	SEMAFORO	PROG.	ALCAN.	EF %	SEMAFORO
6	0	0	#DIV/0!	Verde	0	6	#DIV/0!	Verde

DESCRIPCIÓN DE RESULTADOS Y JUSTIFICACIÓN EN SU CASO DE VARIACIÓN SUPERIOR A +- 10 POR CIENTO A LO PROGRAMADO

Se cumplió con la meta programada



Elaboró
[Signature]
PMVZ. ALEJANDRO PÉREZ PASCUAL
DIRECTOR DEL CAMPO

Vo. Bo.
[Signature]
PMVZ. ALEJANDRO PÉREZ PASCUAL
DIRECTOR DEL CAMPO



FICHA TÉCNICA DE SEGUIMIENTO DE INDICADORES 2022
DE GESTIÓN O ESTRATÉGICO



PROPÓSITO

PILAR TEMÁTICO/EJE TRANSVERSAL: 02 Pilar Económico: Municipal Competitivo, Productivo e Innovador
TEMA DE DESARROLLO: 01 Desarrollo Económico
PROGRAMA PRESUPUESTARIO: 03020101 Desarrollo Agrícola
PROYECTO: 030201010201 Apoyos Especiales a Productores Agrícolas

OBJETIVO DEL PROGRAMA PRESUPUESTARIO:

Agrupar los proyectos Institucionales que se desarrollan para incrementar de forma permanente y sostenibles niveles de producción, productividad y rentabilidad de las actividades agrícolas promoviendo la generación agregada a la producción primaria, principalmente de los cultivos intensivos para satisfacer la demanda y reducir las importaciones y minimizar los impactos ambientales que derivan del desarrollo de las actividades agrícolas.

DEPENDENCIA GENERAL: N01 Desarrollo Agropecuario.
DEPENDENCIA AUXILIAR: 130 Desarrollo Agrícola y Ganadero

ESTRUCTURA DEL INDICADOR

NOMBRE DEL INDICADOR: Tasa de variación en el número de Productores Agrícolas beneficiados.
FÓRMULA DE CÁLCULO: $\left(\frac{\text{Productores Agrícolas Beneficiados en el ciclo Agrícola actual}}{\text{Productores Agrícolas beneficiados en el ciclo Agrícola anterior}} - 1\right) * 100$
INTERPRETACIÓN: Es en base al índice Nacional de precios al consumidor.
DIMENSIÓN QUE ATIENDE: Eficiencia **FRECUENCIA DE MEDICIÓN:** Anual
FACTOR DE COMPARACIÓN: Registro de apoyos a productores en años anteriores **TIPO DE INDICADOR:** Gestión
DESCRIPCIÓN DEL FACTOR DE COMPARACIÓN: Registro de apoyos a productores en años anteriores
AMBITO GEOGRAFICO: Todo el Municipio
COBERTURA: Toda la Población
LÍNEA BASE: 38 SOLICITUDES

COMPORTAMIENTO DE LAS VARIABLES DURANTE EL TERCER TRIMESTRE

VARIABLES DEL INDICADOR	UNIDAD DE MEDIDA	TIPO DE OPERACIÓN	META ANUAL	AVANCE TRIMESTRAL				AVANCE ACUMULADO		
				PROG.	%	ALCAN.	%	PROG.	%	ALCAN.
PRODUCTORES AGRÍCOLAS BENEFICIADOS EN EL CICLO AGRÍCOLA ACTUAL	PRODUCTORES	Sumable	280	0	0	173	62	280	100	475
PRODUCTORES AGRÍCOLAS BENEFICIADOS EN EL CICLO AGRÍCOLA ANTERIOR	PRODUCTORES	Constante	280	0	0	173	62	280	100	475

COMPORTAMIENTO DEL INDICADOR

DESCRIPCIÓN DE LA META ANUAL:

Beneficiar a 280 Productores con apoyos Agrícolas

META ANUAL	TERCER TRIMESTRE				AVANCE ACUMULADO			
	PROG.	ALCAN.	EF %	SEMAFORO	PROG.	ALCAN.	EF %	SEMAFORO
280	0	173	#DIV/0!	Verde	280	475	170	Verde

DESCRIPCIÓN DE RESULTADOS Y JUSTIFICACIÓN EN SU CASO DE VARIACIÓN SUPERIOR A +- 10 POR CIENTO A LO PROGRAMADO

Durante el segundo trimestre, se entregaron 173 apoyos que beneficiaran a productores del municipio.

Elaboró
PMVZ. ALEJANDRO PÉREZ PASCUAL
 DIRECTOR DEL CAMPO



Verificó
PMVZ. ALEJANDRO PÉREZ PASCUAL
 DIRECTOR DEL CAMPO



FICHA TÉCNICA DE SEGUIMIENTO DE INDICADORES 2022
DE GESTIÓN O ESTRATÉGICO



COMPONENTE 1

PILAR TEMÁTICO/EJE TRANSVERSAL: 02 Pilar Económico: Municipal Competitivo, Productivo e Innovador
TEMA DE DESARROLLO: 01 Desarrollo Económico
PROGRAMA PRESUPUESTARIO: 03020101 Desarrollo Agrícola
PROYECTO: 030201010201 Apoyos Especiales a Productores Agrícolas

OBJETIVO DEL PROGRAMA PRESUPUESTARIO:

Agrupar los proyectos institucionales que se desarrollan para incrementar de forma permanente y sostenida los niveles de producción, productividad y rentabilidad de las actividades agrícolas promoviendo la generación de valor agregado a la producción primaria, principalmente de los cultivos intensivos para satisfacer la demanda interna y reducir las importaciones y minimizar los impactos ambientales que derivan del desarrollo de las diferentes actividades agrícolas.

DEPENDENCIA GENERAL: N01 Desarrollo Agropecuario.
DEPENDENCIA AUXILIAR: 130 Desarrollo Agrícola y Ganadero

ESTRUCTURA DEL INDICADOR

NOMBRE DEL INDICADOR: Porcentaje de Apoyos Agrícolas Entregados
FÓRMULA DE CÁLCULO: (Apoyos a Productores Agrícolas otorgados/apoyos a Productores Agrícolas solicitados) *100
INTERPRETACIÓN: Es en base al índice nacional de precios al consumidor
DIMENSIÓN QUE ATIENDE: Eficiencia **FRECUENCIA DE MEDICIÓN:** Semestral
FACTOR DE COMPARACIÓN: Registro de apoyos a productores en años anteriores **TIPO DE INDICADOR:** Gestión
DESCRIPCIÓN DEL FACTOR DE COMPARACIÓN: Registro de apoyos a productores en años anteriores
AMBITO GEOGRAFICO: Todo el Municipio
COBERTURA: Toda la Población
LINEA BASE: 38 SOLICITUDES

COMPORTAMIENTO DE LAS VARIABLES DURANTE EL TERCER TRIMESTRE

VARIABLES DEL INDICADOR	UNIDAD DE MEDIDA	TIPO DE OPERACIÓN	META ANUAL	AVANCE TRIMESTRAL				AVANCE ACUMULADO			
				PROG.	%	ALCAN.	%	PROG.	%	ALCAN.	%
APOYOS A PRODUCTORES AGRÍCOLAS OTORGADOS	APOYOS	CONSTANTE	15	11	73	109	727	14	93	215	1433
APOYOS A PRODUCTORES AGRÍCOLAS SOLICITADOS	APOYOS	SUMABLE	15	11	73	109	727	14	93	215	1433

COMPORTAMIENTO DEL INDICADOR

DESCRIPCIÓN DE LA META ANUAL:

BRINDAR 15 APOYOS A PRODUCTORES AGRÍCOLAS

META ANUAL	TERCER TRIMESTRE							
	AVANCE TRIMESTRAL				AVANCE ACUMULADO			
	PROG.	ALCAN.	EF %	SEMAFORO	PROG.	ALCAN.	EF %	SEMAFORO
15	11	109	991	Verde	14	215	1536	Verde

DESCRIPCIÓN DE RESULTADOS Y JUSTIFICACIÓN EN SU CASO DE VARIACIÓN SUPERIOR A +- 10 POR CIENTO A LO PROGRAMADO

SE BRINDÓ 109 ASESORÍA TÉCNICA ESPECIALIZADAS AGRÍCOLA

EVALUACIÓN DEL INDICADOR

Se cumplió con la meta programada



Elaboró

PMVZ. ALEJANDRO PÉREZ PASCUAL
DIRECTOR DEL CAMPO

Vo. Bo.

PMVZ. ALEJANDRO PÉREZ PASCUAL
DIRECTOR DEL CAMPO



FICHA TÉCNICA DE SEGUIMIENTO DE INDICADORES 2022
DE GESTIÓN O ESTRATÉGICO



COMPONENTE 3

PILAR TEMÁTICO/EJE TRANSVERSAL: 02 Pilar Económico: Municipal Competitivo, Productivo e Innovador
TEMA DE DESARROLLO: 01 Desarrollo Económico
PROGRAMA PRESUPUESTARIO: 03020101 Desarrollo Agrícola
PROYECTO: 030201010201 Apoyos Especiales a Productores Agrícolas

Agrupar los proyectos Institucionales que se desarrollan para Incrementar de forma permanente y sostenida los niveles de producción, productividad y rentabilidad de las actividades agrícolas promoviendo la generación de valor agregado a la producción primaria, principalmente de los cultivos interstivos para satisfacer la demanda interna y reducir las Importaciones y minimizar los Impactos ambientales que derivan del desarrollo de las diferentes actividades agrícolas.

OBJETIVO DEL PROGRAMA PRESUPUESTARIO:

DEPENDENCIA GENERAL: N01 Desarrollo Agropecuario.
DEPENDENCIA AUXILIAR: 130 Desarrollo Agrícola y Ganadero

ESTRUCTURA DEL INDICADOR

NOMBRE DEL INDICADOR: Porcentaje de fertilizantes para cultivo entregados.
FÓRMULA DE CÁLCULO: (Fertilizantes para cultivo entregados/fertilizantes para cultivo solicitados) *100.
INTERPRETACIÓN: Es en base para cultivo entregados/fertilizante en base al Índice nacional de precios al consumidor.
DIMENSIÓN QUE ATIENDE: Eficiencia FRECUENCIA DE MEDICIÓN: Semestral
FACTOR DE COMPARACIÓN: Registro de apoyos a productores en años anteriores TIPO DE INDICADOR: Gestión
DESCRIPCIÓN DEL FACTOR DE COMPARACIÓN: Registro de apoyos a productores en años anteriores
AMBITO GEOGRAFICO: Todo el Municipio
COBERTURA: Toda la Población
LINEA BASE: SOLICITUDES

COMPORTAMIENTO DE LAS VARIABLES DURANTE EL TERCER TRIMESTRE

VARIABLES DEL INDICADOR	UNIDAD DE MEDIDA	TIPO DE OPERACIÓN	META ANUAL	AVANCE TRIMESTRAL				AVANCE ACUMULADO			
				PROG.	%	ALCAN.	%	PROG.	%	ALCAN.	%
FERTILIZANTES PARA CULTIVO ENTREGADOS	APOYOS	CONSTANTE	5	0	0	206	4120	5	100	213	4260
FERTILIZANTES PARA CULTIVO SOLICITADOS	APOYOS	SUMABLE	5	0	0	206	4120	0	100	213	4260

COMPORTAMIENTO DEL INDICADOR

DESCRIPCIÓN DE LA META ANUAL:

BRINDAR 5 APOYOS DE FERTILIZANTE A LOS PRODUCTORES AGRICOLAS DEL MUNICIPIO.

META ANUAL	TERCER TRIMESTRE							
	AVANCE TRIMESTRAL				AVANCE ACUMULADO			
	PROG.	ALCAN.	EF %	SEMAFORO	PROG.	ALCAN.	EF %	SEMAFORO
5	0	206	# DIV/O	Verde	5	213	4260	Verde

DESCRIPCIÓN DE RESULTADOS Y JUSTIFICACIÓN EN SU CASO DE VARIACIÓN SUPERIOR A +- 10 POR CIENTO A LO PROGRAMADO

Se entregaron 206 apoyos de fertilizante



Elaboró
[Signature]
PMVZ. ALEJANDRO PÉREZ PASCUAL
DIRECTOR DEL CAMPO

Vo. Bo.
[Signature]
PMVZ. ALEJANDRO PÉREZ PASCUAL
DIRECTOR DEL CAMPO



FICHA TÉCNICA DE SEGUIMIENTO DE INDICADORES 2022
DE GESTIÓN O ESTRATÉGICO



ACTIVIDAD 1.1

PILAR TEMÁTICO/EJE TRANSVERSAL: 02 Pilar Económico: Municipal Competitivo, Productivo e Innovador
TEMA DE DESARROLLO: 01 Desarrollo Económico
PROGRAMA PRESUPUESTARIO: 03020101 Desarrollo Agrícola
PROYECTO: 030201010201 Apoyos Especiales a Productores Agrícolas

OBJETIVO DEL PROGRAMA PRESUPUESTARIO: Agrupa los proyectos institucionales que se desarrollan para incrementar de forma permanente y sostenida los niveles de producción, productividad y rentabilidad de las actividades agrícolas promoviendo la generación de valor agregado a la producción primaria, principalmente de los cultivos intertemporales para satisfacer la demanda interna y reducir las importaciones y minimizar los impactos ambientales que derivan del desarrollo de las diferentes actividades agrícolas.

DEPENDENCIA GENERAL: N01 Desarrollo Agropecuario.
DEPENDENCIA AUXILIAR: 130 Desarrollo Agrícola y Ganadero

ESTRUCTURA DEL INDICADOR

NOMBRE DEL INDICADOR: Porcentaje de solicitudes de los productores.
FÓRMULA DE CÁLCULO: {Solicitudes de los Productores atendidas/solicitudes de los Productores recibidas} *100.
INTERPRETACIÓN: Es en base al índice Nacional de precios al consumidor.
DIMENSIÓN QUE ATIENDE: Eficiencia **FRECUENCIA DE MEDICIÓN:** Trimestral
FACTOR DE COMPARACIÓN: Registro de solicitudes a productores en años **TIPO DE INDICADOR:** Gestión
DESCRIPCIÓN DEL FACTOR DE COMPARACIÓN: Registro de solicitudes a productores en años anteriores
AMBITO GEOGRAFICO: Todo el Municipio
COBERTURA: Toda la Población
LINEA BASE: 38 SOLICITUDES

COMPORTAMIENTO DE LAS VARIABLES DURANTE EL TERCER TRIMESTRE

VARIABLES DEL INDICADOR	UNIDAD DE MEDIDA	TIPO DE OPERACIÓN	META ANUAL	AVANCE TRIMESTRAL				AVANCE ACUMULADO			
				PROG.	%	ALCAN.	%	PROG.	%	ALCAN.	%
Solicitudes de los productores atendidas	Solicitudes	Sumable	30	5	17	315	1050	25	83	536	1787
Solicitudes de los productores recibidas	Solicitudes	Constante	30	5	17	315	1050	25	83	536	1787

COMPORTAMIENTO DEL INDICADOR

DESCRIPCIÓN DE LA META ANUAL:

ATENDER 30 SOLICITUDES DE PRODUCTORES AGRÍCOLAS.

META ANUAL	TERCER TRIMESTRE								
	AVANCE TRIMESTRAL				SEMAFORO	AVANCE ACUMULADO			
	PROG.	ALCAN.	EF %	SEMAFORO		PROG.	ALCAN.	EF %	SEMAFORO
30	5	315	6,300	VERDE	25	536	100	VERDE	

DESCRIPCIÓN DE RESULTADOS Y JUSTIFICACIÓN EN SU CASO DE VARIACIÓN SUPERIOR A +- 10 POR CIENTO A LO PROGRAMADO

Se atendieron 315 solicitudes de productores Agrícolas.

EVALUACIÓN DEL INDICADOR

Se cumplió con la meta programada.

ESTADO DE MÉXICO
IXTLAHUACA
ACCIONES QUE DEJAN HUUELA
2022 - 2024

DIRECCIÓN DEL CAMPO

Elaboró

PMVZ. ALEJANDRO PÉREZ PASCUAL
DIRECTOR DEL CAMPO

Vo. Bo.

PMVZ. ALEJANDRO PÉREZ PASCUAL
DIRECTOR DEL CAMPO



FICHA TÉCNICA DE SEGUIMIENTO DE INDICADORES 2022
DE GESTIÓN O ESTRATÉGICO



FIN

PILAR TEMÁTICO/EJE TRANSVERSAL: 02 Pilar económico: municipio competitivo, productivo e innovador
TEMA DE DESARROLLO: 01 Desarrollo económico
PROGRAMA PRESUPUESTARIO: 03020103 Desarrollo pecuario
PROYECTO: 030201030105 Desarrollo de capacidades pecuarias

OBJETIVO DEL PROGRAMA PRESUPUESTARIO: Se refiere a las acciones orientadas a incrementar la producción pecuaria y disminuir la dependencia del estado de México en su conjunto de productos cárnicos y lácteos del mercado nacional e internacional y consolidar AGROEMPRESAS y organizaciones rentables que propicien el desarrollo integral y sostenible de la actividad pecuaria, generando valor agregado a la producción.

DEPENDENCIA GENERAL: NO1 Desarrollo agropecuario
DEPENDENCIA AUXILIAR: 130 Desarrollo agrícola y ganadero

ESTRUCTURA DEL INDICADOR

NOMBRE DEL INDICADOR: Tasa de variación de la actividad económica del sector pecuario en el Municipio.
FÓRMULA DE CÁLCULO: (Actividad económica del sector pecuario en el año actual/actividad económica del sector pecuario en el año anterior)-1) *100
INTERPRETA | DIMENSIÓN QUE ATIENDE: Eficiencia FRECUENCIA DE MEDICIÓN: Anual
DESCRIPCIÓN DEL FACTOR DE COMPARACIÓN: Se compara el año anterior con el año actual de la actividad del sector pecuario, de acuerdo a la tasa de actualización del INPC.
AMBITO GEOGRAFICO: Todo el Municipio
COBERTURA: Toda la Población
LINEA BASE: AÑO 2020

COMPORTAMIENTO DE LAS VARIABLES DURANTE EL TERCER TRIMESTRE

VARIABLES DEL INDICADOR	UNIDAD DE MEDIDA	TIPO DE OPERACIÓN	META ANUAL	AVANCE TRIMESTRAL				AVANCE ACUMULADO			
				PROG.	%	ALCAN.	%	PROG.	%	ALCAN.	%
Actividad económica del sector pecuario en el año actual	Padrón	Sumable	1	0	0	0	0	0	0	0	0
Asistencia técnica otorgada a productores pecuarios	Padrón	Constante	1	0	0	0	0	0	0	0	0

COMPORTAMIENTO DEL INDICADOR

DESCRIPCIÓN DE LA META ANUAL:

Realizar 1 padrón pecuario para medir la actividad económica del Sector Pecuario.

META ANUAL	TERCER TRIMESTRE				AVANCE ACUMULADO			
	PROG.	ALCAN.	EF %	SEMAFORO	PROG.	ALCAN.	EF %	SEMAFORO
1	0	0	0	Verde	0	0	0	Verde

#DIV/0!

DESCRIPCIÓN DE RESULTADOS Y JUSTIFICACIÓN EN SU CASO DE VARIACIÓN SUPERIOR A +- 10 POR CIENTO A LO PROGRAMADO

La elaboración del padrón esta programada para el cuarto trimestre

EVALUACIÓN DEL INDICADOR

El cumplimiento de la meta esta en proceso



Elaboró

PMVZ. ALEJANDRO PÉREZ PASCUAL
DIRECTOR DEL CAMPO

Yo. Bo.

PMVZ. ALEJANDRO PÉREZ PASCUAL
DIRECTOR DEL CAMPO



FICHA TÉCNICA DE SEGUIMIENTO DE INDICADORES 2022
DE GESTIÓN O ESTRATÉGICO



PROPÓSITO

PILAR TEMÁTICO/EJE TRANSVERSAL: 02 Pilar económico: municipio competitivo, productivo e innovador
TEMA DE DESARROLLO: 01 Desarrollo económico
PROGRAMA PRESUPUESTARIO: 03020103 Desarrollo pecuario
PROYECTO: 030201030105 Desarrollo de capacidades pecuarias

OBJETIVO DEL PROGRAMA PRESUPUESTARIO: Se refiere a las acciones orientadas a Incrementar la producción pecuaria y disminuir la dependencia del estado de México en su conjunto de productos cárnicos y lácteos del mercado nacional e internacional y consolidar AGROEMPRESAS y organizaciones rentables que propicien el desarrollo integral y sostenible de la actividad pecuaria, generando valor agregado a la producción.

DEPENDENCIA GENERAL: N01 Desarrollo agropecuario
DEPENDENCIA AUXILIAR: 130 Desarrollo agrícola y ganadero

ESTRUCTURA DEL INDICADOR

NOMBRE DEL INDICADOR: Porcentaje de créditos otorgados a los productores pecuarios.
FÓRMULA DE CÁLCULO: $(\text{Producción pecuaria en el año actual} / \text{producción pecuaria en el año anterior} - 1) * 100$
INTERPRETACIÓN: Es en base al índice nacional de precios al consumidor
DIMENSIÓN QUE ATIENDE: Eficiencia **FRECUENCIA DE MEDICIÓN:** Anual

DESCRIPCIÓN DEL FACTOR DE COMPARACIÓN: Se compara el año anterior con el año actual de la actividad del sector pecuario, de acuerdo a la tasa de actualización del INPC.

AMBITO GEOGRAFICO: Todo el Municipio
COBERTURA: Toda la Población
COMPORTA CENSO DEL AÑO ANTERIOR.

COMPORTAMIENTO DE LAS VARIABLES DURANTE EL TERCER TRIMESTRE

VARIABLES DEL INDICADOR	UNIDAD DE MEDIDA	TIPO DE OPERACIÓN	META ANUAL	AVANCE TRIMESTRAL				AVANCE ACUMULADO			
				PROG.	%	ALCAN.	%	PROG.	%	ALCAN.	%
Asistencia técnica otorgada a productores pecuarios	CENSO	CONSTANTE	1	0	0	0	0	0	0	0	0
PRODUCCIÓN PECUARIA EN EL AÑO ANTERIOR	CENSO	SUMABLE	1	0	0	0	0	0	0	0	0

COMPORTAMIENTO DEL INDICADOR

[Empty box for indicator behavior]

DESCRIPCIÓN DE LA META ANUAL:

REALIZAR 1 CENSO DE PRODUCCIÓN PECUARIA.

META ANUAL	TERCER TRIMESTRE							
	AVANCE TRIMESTRAL			SEMAFORO	AVANCE ACUMULADO			
	PROG.	ALCAN.	EF %		PROG.	ALCAN.	EF %	SEMAFORO
1	0	0	# DIV/0	Verde	0	0	# DIV/0	Verde

DESCRIPCIÓN DE RESULTADOS Y JUSTIFICACIÓN EN SU CASO DE VARIACIÓN SUPERIOR A + - 10 POR CIENTO A LO PROGRAMADO

La elaboración del censo esta programada para el cuarto trimestre

EVALUACIÓN DEL INDICADOR

Municipio de Ixtlahuaca
 El cumplimiento de la meta esta en proceso
 ESTADO DE MEXICO
 IXTLAHUACA ACCIONES QUE DEJAN HUELLA 2013 - 2024
 DIRECCION DEL CAMPO

Elaboró

PMVZ. ALEJANDRO PÉREZ PASCUAL
DIRECTOR DEL CAMPO

Vc. Bp.

PMVZ. ALEJANDRO PÉREZ PASCUAL
DIRECTOR DEL CAMPO



FICHA TÉCNICA DE SEGUIMIENTO DE INDICADORES 2022
DE GESTION O ESTRATÉGICO



COMPONENTE 2

PILAR TEMÁTICO/EJE TRANSVERSAL: 02 Pilar económico: municipio competitivo, productivo e innovador
TEMA DE DESARROLLO: 01 Desarrollo económico
PROGRAMA PRESUPUESTARIO: 03020103 Desarrollo pecuario
PROYECTO: 030201030105 Desarrollo de capacidades pecuarias

OBJETIVO DEL PROGRAMA PRESUPUESTARIO: Se refiere a las acciones orientadas a incrementar la producción pecuaria y disminuir la dependencia del estado de México en su conjunto de productos cárnicos, y lácteos del mercado nacional e internacional y consolidar AGROEMPRESAS y organizaciones rentables que propicien el desarrollo Integral y sostenible de la actividad pecuaria, generando valor agregado a la producción.

DEPENDENCIA GENERAL: N01 Desarrollo agropecuario
DEPENDENCIA AUXILIAR: 130 Desarrollo agrícola y ganadero

ESTRUCTURA DEL INDICADOR

NOMBRE DEL INDICADOR: Porcentaje de asistencia técnica a productores pecuarios brindada
FÓRMULA DE CÁLCULO: $(Asistencia\ técnica\ otorgada\ a\ productores\ pecuarios / Asistencia\ técnica\ programada\ a\ impartir) * 100$
INTERPRETACIÓN: En base al índice nacional de precios al consumidor.
DIMENSIÓN QUE ATIENDE: Eficiencia
FRECUENCIA DE MEDICIÓN: Semestral
DESCRIPCIÓN DEL FACTOR DE COMPARACIÓN: Se compara el año anterior con el año actual de la asistencia técnica otorgada a productores con la asistencia técnica a impartir, de acuerdo a la tasa de actualización de INPC.
AMBITO GEOGRAFICO: Todo el Municipio
COBERTURA: Toda la Población
COMPORTAMIENTO FORMATOS UNIVERSALES

COMPORTAMIENTO DE LAS VARIABLES DURANTE EL SEGUNDO TRIMESTRE

VARIABLES DEL INDICADOR	UNIDAD DE MEDIDA	TIPO DE OPERACIÓN	META ANUAL	AVANCE TRIMESTRAL				AVANCE ACUMULADO			
				PROG.	%	ALCAN.	%	PROG.	%	ALCAN.	%
Asistencia técnica otorgada a productores pecuarios	Formato Universal	CONSTANTE	42	11	26	553	1,317	32	76	567	1,350
Asistencia técnica programada a impartir	Formato Universal	SUMABLE	42	11	26	553	1,317	32	76	567	1,350

COMPORTAMIENTO DEL INDICADOR

DESCRIPCIÓN DE LA META ANUAL:

Impartir asistencia técnica especializada a los productores pecuarios.

META ANUAL	SEGUNDO TRIMESTRE							
	AVANCE TRIMESTRAL				AVANCE ACUMULADO			
	PROG.	ALCAN.	EF %	SEMAFORO	PROG.	ALCAN.	EF %	SEMAFORO
42	11	553	5,027	Verde	32	567	1772	Amarillo

DESCRIPCIÓN DE RESULTADOS Y JUSTIFICACIÓN EN SU CASO DE VARIACIÓN SUPERIOR A +- 10 POR CIENTO A LO PROGRAMADO


Se dio asistencia técnica 5 productores pecuarios

EVALUACIÓN DEL INDICADOR

El cumplimiento de la meta esta en proceso.

Elaboró

PMVZ. ALEJANDRO PÉREZ PASCUAL
DIRECTOR DEL CAMPO



Vo. Bo.

PMVZ. ALEJANDRO PÉREZ PASCUAL
DIRECTOR DEL CAMPO



FICHA TÉCNICA DE SEGUIMIENTO DE INDICADORES 2022
DE GESTIÓN O ESTRATÉGICO



ACTIVIDAD 2.1

FILAR TEMÁTICO/EJE TRANSVERSAL: 02 Pilar económico: municipio competitivo, productivo e innovador
TEMA DE DESARROLLO: 01 Desarrollo económico
PROGRAMA PRESUPUESTARIO: 03020103 Desarrollo pecuario
PROYECTO: 030201030105 Desarrollo de capacidades pecuarias

OBJETIVO DEL PROGRAMA PRESUPUESTARIO: Se refiere a las acciones orientadas a incrementar la producción pecuaria y disminuir la dependencia del exterior en su conjunto de productos cárnicos y lácteos del mercado nacional e internacional y de las AGROEMPRESAS y organizaciones rentables que propicien el desarrollo integral y sostenible de la actividad, generando valor agregado a la producción.

DEPENDENCIA GENERAL: N01 Desarrollo agropecuario
DEPENDENCIA AUXILIAR: 130 Desarrollo agrícola y ganadero

ESTRUCTURA DEL INDICADOR

NOMBRE DEL INDICADOR: Porcentaje de convenios Dependencias Federales y Estatales para la obtención de asistencia técnica.
FÓRMULA DE CÁLCULO: (Total de convenios celebrados/total de convenios gestionados)total de Convenios gestionados) *100
INTERPRETACIÓN: Es en base al índice Nacional de precios al consumidor.
DIMENSIÓN QUE ATIENDE: Eficiencia

FRECUENCIA DE MEDICIÓN: Trimestral

DESCRIPCIÓN DEL FACTOR DE COMPARACIÓN: Se compara en el año anterior con el año actual del total de convenios celebrados y gestionados de la tasa de actualización de INPC.

AMBITO GEOGRAFICO: Todo el Municipio

COBERTURA: Toda la Población

COMPORTE 1 CONVENIO

COMPORTAMIENTO DE LAS VARIABLES DURANTE EL SEGUNDO TRIMESTRE

VARIABLES DEL INDICADOR	UNIDAD DE MEDIDA	TIPO DE OPERACIÓN	META ANUAL	AVANCE TRIMESTRAL				AVANCE ACUMULADO		
				PROG.	%	ALCAN.	%	PROG.	%	ALCAN.
Asistencia técnica otorgada a productores pecuarios	Convenio	Sumable	1	0	0	0	0	0	0	0
Proyectos productivos elaborados	Convenio	Constante	1	0	0	0	0	0	0	0

COMPORTAMIENTO DEL INDICADOR

DESCRIPCIÓN DE LA META ANUAL:

META ANUAL	TERCER TRIMESTRE				SEGUNDO TRIMESTRE			
	AVANCE TRIMESTRAL			SEMAFORO	AVANCE ACUMULADO			SEMAFORO
	PROG.	ALCAN.	EF %		PROG.	ALCAN.	EF %	
1	0	0	#DIV/0!	Verde	0	0	#DIV/0!	Verde

DESCRIPCIÓN DE RESULTADOS Y JUSTIFICACIÓN EN SU CASO DE VARIACIÓN SUPERIOR A + - 10 POR CIENTO A LO PROGRAMADO


La elaboración del censo esta programada para el cuarto trimestre

EVALUACIÓN DEL INDICADOR

MUNICIPIO DE IXTLAHUACA
El cumplimiento de la meta esta en proceso

Elaboró

PMVZ. ALEJANDRO PÉREZ PASCUAL
DIRECTOR DEL CAMPO



Vo. Bo.

PMVZ. ALEJANDRO PÉREZ PASCUAL
DIRECTOR DEL CAMPO



ESTADO DE MEXICO

COMPONENTE 2

PILAR TEMÁTICO/EJE TRANSVERSAL:
TEMA DE DESARROLLO:
PROGRAMA PRESUPUESTARIO:
PROYECTO:

FICHA TÉCNICA DE SEGUIMIENTO DE INDICADORES 2022
DE GESTION O ESTRATÉGICO



Conectividad y Tecnología para el Buen Gobierno
Municipio Moderno en Tecnologías de Información y Comunicaciones
Gobierno Electrónico
Innovación Gubernamental con Tecnologías de la Información

OBJETIVO DEL PROGRAMA PRESUPUESTARIO:

Engloba todas las actividades o servicios que las administraciones municipales otorgan a la población a través de tecnologías de información, mejorando la eficiencia y eficacia en los procesos facilitando la operación y distribución de información que se brinda a la población.

DEPENDENCIA GENERAL:
DEPENDENCIA AUXILIAR:

Dirección General de Desarrollo y Fomento Económico
Simplificación Administrativa

ESTRUCTURA DEL INDICADOR

NOMBRE DEL INDICADOR: Porcentaje de cursos sobre e-gobierno.
FÓRMULA DE CÁLCULO: (Total de documentos digitalizados/documentación programada para digitalizar) *100
INTERPRETACIÓN: Que existan el mayor número de tramites y servicios simplificados.
DIMENSIÓN QUE ATIENDE: Eficacia FRECUENCIA DE MEDICIÓN: Trimestral
DESCRIPCIÓN DEL FACTOR DE COMPARACIÓN: Listado por unidad administrativa reporte de avance. TIPO DE INDICADOR: Gestión
AMBITO GEOGRAFICO: Todo el municipio.
COBERTURA: Toda la población
LINEA BASE: N/A

COMPORTAMIENTO DE LAS VARIABLES DURANTE EL TERCER TRIMESTRE.

Table with 12 columns: VARIABLES DEL INDICADOR, UNIDAD DE MEDIDA, TIPO DE OPERACIÓN, META ANUAL, PROG., %, ALCAN., %, PROG., %, ALCAN., %. Rows include digitalization of official documentation by administrative unit.

COMPORTAMIENTO DEL INDICADOR

DESCRIPCIÓN DE LA META ANUAL: Que existan servidores publicos capacitados en cuanto a la implementación del gobierno digital.

Tener servidores publicos capacitados en gobierno digital.

Table showing COMPORTAMIENTO DE LAS VARIABLES DURANTE EL TERCER TRIMESTRE with columns for META ANUAL, AVANCE TRIMESTRAL, SEMAFORO, AVANCE ACUMULADO, and SEMAFORO.

DESCRIPCIÓN DE RESULTADOS Y JUSTIFICACIÓN EN SU CASO DE VARIACIÓN SUPERIOR A +- 10 POR CIENTO A LO PROGRAMADO

Se llevo acabo la digitalizacion de documentación oficial por unidad administrativa, para eficientar el procedimiento.

EVALUACIÓN DEL INDICADOR

El cumplimiento de la meta establecida esta en proceso.

Elaboró: P.L.A. Juan Carlos Martínez Cárillo
Técnico Administrativo



Vo. Bo.

Coordinadora General Municipal de Mejora Regulatoria



ESTADO DE MÉXICO
COMPONENTE 2

FICHA TÉCNICA DE SEGUIMIENTO DE INDICADORES 2022
DE GESTIÓN O ESTRATÉGICO



PILAR TEMÁTICO/EJE TRANSVERSAL:
TEMA DE DESARROLLO:
PROGRAMA PRESUPUESTARIO:
PROYECTO:

Conectividad y Tecnología para el Buen Gobierno
Municipio Moderno en Tecnologías de Información y Comunicaciones
Gobierno Electrónico
Innovación Gubernamental con Tecnologías de la Información

OBJETIVO DEL PROGRAMA PRESUPUESTARIO:

Engloba todas las actividades o servicios que las administraciones municipales otorgan a la población a través de tecnologías de información, mejorando la eficiencia y eficacia en los procesos facilitando la operación y distribución de información que se brinda a la población.

DEPENDENCIA GENERAL:
DEPENDENCIA AUXILIAR:

Dirección General de Desarrollo y Fomento Económico
Simplificación Administrativa

ESTRUCTURA DEL INDICADOR

Porcentaje de trámites incorporados al programa de e-gobierno.

NOMBRE DEL INDICADOR:

(Trámites incorporados al programa de e-gobierno/Total de trámites seleccionados para el programa e-gobierno) * 100

FÓRMULA DE CÁLCULO:

Que existan el mayor número de trámites y servicios simplificados.

INTERPRETACIÓN

Eficacia

FRECUENCIA DE MEDICIÓN: Trimestral

DIMENSIÓN QUE ATIENDE:

DESCRIPCIÓN DEL FACTOR DE COMPARACIÓN: Listado por unidad administrativa reporte de avance. TIPO DE INDICADOR: Gestión

AMBITO GEOGRAFICO: Todo el municipio.

COBERTURA: Toda la población

LÍNEA BASE: 2

COMPORTAMIENTO DE LAS VARIABLES DURANTE EL TERCER TRIMESTRE

VARIABLES DEL INDICADOR	UNIDAD DE MEDIDA	TIPO DE OPERACIÓN	META ANUAL	PROG.	%	ALCAN.	%	PROG.	%	ALCAN.	%
Elaboración de un catálogo de trámites y servicios por unidad administrativa municipal.	Catálogo	Constante	1.00	1	100.00	1	100.00	1	100.00	1	100.00
Elaboración de un catálogo de trámites y servicios por unidad administrativa municipal.	Catálogo	Sumable	1.00	1	100.00	1	100.00	1	100.00	1	100.00

COMPORTAMIENTO DEL INDICADOR

DESCRIPCIÓN DE LA META ANUAL: Que exista un catálogo de trámites y servicios que nos permita tener un adecuado control de los mismos.

Tener un catálogo de trámites y servicios disponible en la página web del ayuntamiento.

META ANUAL	TERCER TRIMESTRE							
	AVANCE TRIMESTRAL				AVANCE ACUMULADO			
	PROG.	ALCAN.	EF %	SEMAFORO	PROG.	ALCAN.	EF %	SEMAFORO
1	1	0	100.00	Verde	1	1	100.00	verde

DESCRIPCIÓN DE RESULTADOS Y JUSTIFICACIÓN EN SU CASO DE VARIACIÓN SUPERIOR A + 10 POR CIENTO A LO PROGRAMADO

Es una herramienta tecnológica que compila todos los trámites, servicios, regulaciones, del Municipio de Ixtlahuaca, con el objeto de otorgar seguridad jurídica a las personas, dar transparencia y facilitar el cumplimiento regulatorio.


EVALUACIÓN DEL INDICADOR

Se cumplió con la meta establecida.

Elaboró

P.L.A. Juan Carlos Martínez Carrillo

Técnico Administrativo





FICHA TÉCNICA DE SEGUIMIENTO DE INDICADORES 2022
DE GESTIÓN O ESTRATÉGICO



ESTADO DE MÉXICO
COMPONENTE 2

PILAR TEMÁTICO/EJE TRANSVERSAL:
TEMA DE DESARROLLO:
PROGRAMA PRESUPUESTARIO:
PROYECTO:

Conectividad y Tecnología para el Buen Gobierno
Municipio Moderno en Tecnologías de Información y Comunicaciones
Gobierno Electrónico
Innovación Gubernamental con Tecnologías de la Información

OBJETIVO DEL PROGRAMA PRESUPUESTARIO:

Engloba todas las actividades o servicios que las administraciones municipales otorgan a la población a través de tecnologías de información, mejorando la eficiencia y eficacia en los procesos facilitando la operación y distribución de información que se brinda a la población.

DEPENDENCIA GENERAL:
DEPENDENCIA AUXILIAR:

Dirección General de Desarrollo y Fomento Económico
Simplificación Administrativa

ESTRUCTURA DEL INDICADOR

NOMBRE DEL INDICADOR: Porcentaje en el cumplimiento del programa de capacitación.
FÓRMULA DE CÁLCULO: (Cursos impartidos/Cursos programados) *100
INTERPRETACIÓN: Impartir capacitaciones a los servidores públicos en materia de tecnologías de la información.
DIMENSIÓN QUE ATIENDE: Eficacia **FRECUENCIA DE MEDICIÓN:** Trimestral
DESCRIPCIÓN DEL FACTOR DE COMPARACIÓN: Calendarización del programa de capacitación **TIPO DE INDICADOR:** Gestión
AMBITO GEOGRAFICO: Todo el municipio.
COBERTURA: Toda la población
LÍNEA BASE: 4

COMPORTAMIENTO DE LAS VARIABLES DURANTE EL TERCER TRIMESTRE

VARIABLES DEL INDICADOR	UNIDAD DE MEDIDA	TIPO DE OPERACIÓN	META ANUAL	AVANCE TRIMESTRAL				AVANCE ACUMULADO			
				1	100.00	1	100.00	1	1.00	1	100.00
Elaboración de un programa de capacitación a los servidores públicos municipales sobre e-gobierno.	Programa	Constante	1.00	1	100.00	1	100.00	1	1.00	1	100.00
Elaboración de un programa de capacitación a los servidores públicos municipales sobre e-gobierno.	Programa	Sumable	1.00	1	100.00	1	100.00	1	1.00	1	100.00

COMPORTAMIENTO DEL INDICADOR

DESCRIPCIÓN DE LA META ANUAL: Contar con servidores capaces de implementar nuevas tecnologías en sus áreas de trabajo.

Que existan servidores públicos capacitados en cuanto a la implementación de nuevas tecnologías en sus áreas de trabajo.

META ANUAL	COMPORTAMIENTO DE LAS VARIABLES DURANTE EL TERCER TRIMESTRE							
	AVANCE TRIMESTRAL				AVANCE ACUMULADO			
	PROG.	ALCAN.	EF %	SEMAFORO	PROG.	ALCAN.	EF %	SEMAFORO
1	1	1	100.00	Verde	1	1	100.00	verde

DESCRIPCIÓN DE RESULTADOS Y JUSTIFICACIÓN EN SU CASO DE VARIACIÓN SUPERIOR A + - 10 POR CIENTO A LO PROGRAMADO

La capacitación del personal del Sector Público tiene como propósitos tanto el desarrollo y realización personal y profesional del funcionario, como el fortalecimiento de la organización para el logro de sus objetivos

EVALUACIÓN DEL INDICADOR

Se cumplió con la meta establecida.

Elaboró

P.L.A. Juan Carlos Martínez Carrillo
Técnico Administrativo

Vo. Bo.



Lic. Erika Sánchez Calixto
Cordinadora General Municipal de Mejora Regulatoria



ESTADO DE MÉXICO

FIN

PILAR TEMÁTICO/EJE TRANSVERSAL:
TEMA DE DESARROLLO:
PROGRAMA PRESUPUESTARIO:
PROYECTO:

FICHA TÉCNICA DE SEGUIMIENTO DE INDICADORES 2022
DE GESTION O ESTRATÉGICO



Conectividad y Tecnología para el Buen Gobierno
Municipio Moderno en Tecnologías de Información y Comunicaciones
Gobierno Electrónico
Innovación Gubernamental con Tecnologías de la Información

OBJETIVO DEL PROGRAMA PRESUPUESTARIO:

Engloba todas las actividades o servicios que las administraciones municipales otorgan a la población a través de tecnologías de información, mejorando la eficiencia y eficacia en los procesos facilitando la operación y distribución de información que se brinda a la población.

DEPENDENCIA GENERAL:
DEPENDENCIA AUXILIAR:

Dirección General de Desarrollo y Fomento Económico
Simplificación Administrativa

ESTRUCTURA DEL INDICADOR

NOMBRE DEL INDICADOR:
FÓRMULA DE CÁLCULO:
INTERPRETACIÓN:
DIMENSIÓN QUE ATIENDE:
FACTOR DE COMPARACIÓN:
DESCRIPCIÓN DEL FACTOR DE COMPARACIÓN:
AMBITO GEOGRAFICO:
COBERTURA:
LINEA BASE:

Porcentaje de tramites incorporados al programa de e-gobierno.
(Tramites incorporados al programa de e-gobierno/Total de tramites seleccionados para el programa e-gobierno) *100
Contar con el mayor número posible de tramites en línea.
Eficiencia
Listado por unidad administrativa reporte de avance.
Listado por unidad administrativa reporte de avance. TIPO DE INDICADOR: Gestion

COMPORTAMIENTO DE LAS VARIABLES DURANTE EL TERCER TRIMESTRE

Table with 12 columns: VARIABLES DEL INDICADOR, UNIDAD DE MEDIDA, TIPO DE OPERACIÓN, META ANUAL, AVANCE TRIMESTRAL (PROG., %, ALCAN., %), AVANCE ACUMULADO (PROG., %, ALCAN., %). Two rows of data.

COMPORTAMIENTO DEL INDICADOR

DESCRIPCIÓN DE LA META ANUAL: Se busca que exista una mayor implementación de tecnologías de la información, para brindar un mejor servicio a la ciudadanía.

Se pretende simplificar procedimientos para la prestación de servicios electronicos.

Summary table for the third trimester showing annual goal, trimester progress, and cumulative progress with semaforo indicators.

DESCRIPCIÓN DE RESULTADOS Y JUSTIFICACIÓN EN SU CASO DE VARIACIÓN SUPERIOR A +- 10 POR CIENTO A LO PROGRAMADO

Estas actividades cubren aspectos internos de la gestión de los organismos públicos y organismo descentralizado del Municipio de Ixtlahuaca, mediante la difusión masiva de la información, para aumentar la eficiencia de la gestión pública, mejorar los servicios ofrecidos a los ciudadanos y proveer a las acciones del Ayuntamiento de un marco mucho más transparente que el actual.

EVALUACIÓN DEL INDICADOR

El cumplimiento de la meta esta en proceso.

Elaboró

Handwritten signature of Juan Carlos Martínez Carillo

P.L.A Juan Carlos Martínez Carillo

Tecnico Administrativo

Vo. Bo.

Handwritten signature of Erika Sánchez Calixto

Uc. Erika Sánchez Calixto

Coordinadora General Municipal de Mejora Regulatoria





ESTADO DE MÉXICO

PROPOSITO

PILAR TEMÁTICO/EJE TRANSVERSAL:
TEMA DE DESARROLLO:
PROGRAMA PRESUPUESTARIO:
PROYECTO:

FICHA TÉCNICA DE SEGUIMIENTO DE INDICADORES 2022
DE GESTIÓN O ESTRATÉGICO



Conectividad y Tecnología para el Buen Gobierno
Municipio Moderno en Tecnologías de Información y Comunicaciones
Gobierno Electrónico
Innovación Gubernamental con Tecnologías de la Información

OBJETIVO DEL PROGRAMA PRESUPUESTARIO:

Engloba todas las actividades o servicios que las administraciones municipales otorgan a la población a través de tecnologías de información, mejorando la eficiencia y eficacia en los procesos facilitando la operación y distribución de información que se brinda a la población.

DEPENDENCIA GENERAL:
DEPENDENCIA AUXILIAR:

Dirección General de Desarrollo y Fomento Económico
Simplificación Administrativa

ESTRUCTURA DEL INDICADOR

NOMBRE DEL INDICADOR: Porcentaje de avance en la prestación de servicios electrónicos
FÓRMULA DE CÁLCULO: (Total de trámites municipales en línea/Total de trámites por subir a la web)*100
INTERPRETACIÓN: Muestra el número de trámites y servicios que el ayuntamiento presta en línea
DIMENSIÓN QUE ATIENDE: Eficiencia
FRECUENCIA DE MEDICIÓN: Trimestral
DESCRIPCIÓN DEL FACTOR DE COMPARACIÓN: Reporte de años anteriores TIPO DE INDICADOR: Estratégico
AMBITO GEOGRAFICO: Todo el municipio.
COBERTURA: Toda la población
LINEA BASE: 24

COMPORTAMIENTO DE LAS VARIABLES DURANTE EL TERCER TRIMESTRE

Table with 12 columns: VARIABLES DEL INDICADOR, UNIDAD DE MEDIDA, TIPO DE OPERACIÓN, META ANUAL, PROG., %, ALCAN., %, PROG., %, ALCAN., %. Contains two rows of data for computer equipment.

COMPORTAMIENTO DEL INDICADOR

DESCRIPCIÓN DE LA META ANUAL: Se busca que exista el mayor número posible de trámites y servicios en línea por parte del ayuntamiento.

Se pretende que exista el mayor número posible de trámites en línea.

Table showing annual and quarterly progress metrics for the indicator, including columns for META ANUAL, AVANCE TRIMESTRAL, SEMAFORO, and AVANCE ACUMULADO.

DESCRIPCIÓN DE RESULTADOS Y JUSTIFICACIÓN EN SU CASO DE VARIACIÓN SUPERIOR A + - 10 POR CIENTO A LO PROGRAMADO

La adquisición de equipos informáticos, se hace necesaria a fin de cumplir en parte con la demanda existente en las dependencias municipales con el propósito de que estas herramientas contribuyan al mejor cumplimiento de la labor administrativa.

EVALUACIÓN DEL INDICADOR

Se cumplió con la meta establecida.

Elaboró:

P.L.A. Juan Carlos Martínez Carrillo

Técnico Administrativo

Vo. Bo.



Lic. Erika Sánchez Calixto

General Municipal de Mejora Regulatoria



ESTADO DE MÉXICO
COMPONENTE 1

FICHA TÉCNICA DE SEGUIMIENTO DE INDICADORES 2022
DE GESTIÓN O ESTRATÉGICO



PILAR TEMÁTICO/EJE TRANSVERSAL:
TEMA DE DESARROLLO:
PROGRAMA PRESUPUESTARIO:
PROYECTO:

Conectividad y Tecnología para el Buen Gobierno
Municipio Moderno en Tecnologías de Información y Comunicaciones
Gobierno Electrónico
Innovación Gubernamental con Tecnologías de la Información

OBJETIVO DEL PROGRAMA PRESUPUESTARIO:

Engloba todas las actividades o servicios que las administraciones municipales otorgan a la población a través de tecnologías de información, mejorando la eficiencia y eficacia en los procesos facilitando la operación y distribución de información que se brinda a la población.

DEPENDENCIA GENERAL:
DEPENDENCIA AUXILIAR:

Dirección General de Desarrollo y Fomento Económico
Simplificación Administrativa

ESTRUCTURA DEL INDICADOR

NOMBRE DEL INDICADOR:

Porcentaje de procedimientos simplificados.

FÓRMULA DE CÁLCULO:

(Total de procedimientos simplificados enfocados a la prestación de servicios electrónicos/Total de procedimientos identificados de prestación de servicios electrónicos) *100

INTERPRETACIÓN

Que existan el mayor número de trámites y servicios simplificados.

DIMENSIÓN QUE ATIENDE:

Eficiencia

FRECUENCIA DE MEDICIÓN: Trimestral

DESCRIPCIÓN DEL FACTOR DE COMPARACIÓN:

manual Interno de procedimientos TIPO DE INDICADOR: Estratégico

AMBITO GEOGRAFICO: Todo el municipio.

COBERTURA: Toda la población

LINEA BASE: 5

COMPORTAMIENTO DE LAS VARIABLES DURANTE EL TERCER TRIMESTRE

VARIABLES DEL INDICADOR	UNIDAD DE MEDIDA	TIPO DE OPERACIÓN	META ANUAL	PROG.	%	ALCAN.	%	PROG.	%	ALCAN.	%
Procedimientos simplificados para la prestación de servicios electrónicos instaurados.	Procedimientos	Constante	1.00	1	100.00	1	100.00	1	100.00	1	100.00
Procedimientos simplificados para la prestación de servicios electrónicos instaurados.	Procedimientos	Sumable	1.00	1	100.00	1	100.00	1	100.00	1	100.00

COMPORTAMIENTO DEL INDICADOR

DESCRIPCIÓN DE LA META ANUAL: Que exista en las áreas del ayuntamiento, el mayor número posible de trámites simplificados, que ayuden a ser eficiente el servicio público.

Que existan el mayor número de trámites y servicios simplificados.

META ANUAL	TERCER TRIMESTRE							
	AVANCE TRIMESTRAL				AVANCE ACUMULADO			
	PROG.	ALCAN.	EF %	SEMAFORO	PROG.	ALCAN.	EF %	SEMAFORO
1	0	0	100.00	Verde	0	0	100.00	verde

DESCRIPCIÓN DE RESULTADOS Y JUSTIFICACIÓN EN SU CASO DE VARIACIÓN SUPERIOR A + 30 POR CIENTO A LO PROGRAMADO

En este sentido, las acciones de mejorar trámites y servicios tienen como objetivo simplificar al ciudadano o empresario las interacciones con las autoridades y hacer más ágiles los procedimientos que necesita efectuar el gobierno para resolver el trámite o brindar el servicio solicitado.

EVALUACIÓN DEL INDICADOR

Se cumple con la meta establecida.

Elaboró

P.L.A. Juan Carlos Martínez Carrillo

Técnico Administrativo

Vo. Bo.

Uc. Erika Sánchez Galindo



Coordinadora General Municipal de Mejora Regulatoria



ESTADO DE MEXICO
COMPONENTE 2

FICHA TÉCNICA DE SEGUIMIENTO DE INDICADORES 2022
DE GESTIÓN O ESTRATÉGICO



PILAR TEMÁTICO/EJE TRANSVERSAL:
TEMA DE DESARROLLO:
PROGRAMA PRESUPUESTARIO:
PROYECTO:

Conectividad y Tecnología para el Buen Gobierno
Municipio Moderno en Tecnologías de Información y Comunicaciones
Gobierno Electrónico
Innovación Gubernamental con Tecnologías de la Información

OBJETIVO DEL PROGRAMA PRESUPUESTARIO:

Engloba todas las actividades o servicios que las administraciones municipales otorgan a la población a través de tecnologías de información, mejorando la eficiencia y eficacia en los procesos facilitando la operación y distribución de información que se brinda a la población.

DEPENDENCIA GENERAL:
DEPENDENCIA AUXILIAR:

Dirección General de Desarrollo y Fomento Económico
Simplificación Administrativa

ESTRUCTURA DEL INDICADOR

NOMBRE DEL INDICADOR: Porcentaje de cursos sobre e-gobierno.
FÓRMULA DE CÁLCULO: (Cursos impartidos/Cursos programados) *100
INTERPRETACIÓN: Que existan el mayor número de tramites y servicios simplificados.
DIMENSIÓN QUE ATIENDE: Eficiencia
DESCRIPCIÓN DEL FACTOR DE COMPARACIÓN: Lista de asistencias de cursos sobre e-gobierno realizadas.
AMBITO GEOGRAFICO: Todo el municipio.
COBERTURA: Toda la población
LINEA BASE: 96

FRECUENCIA DE MEDICIÓN: Trimestral
TIPO DE INDICADOR: Gestión

COMPORTAMIENTO DE LAS VARIABLES DURANTE EL TERCER TRIMESTRE

VARIABLES DEL INDICADOR	UNIDAD DE MEDIDA	TIPO DE OPERACIÓN	META ANUAL	PROG.	%	ALCAN.	%	PROG.	%	ALCAN.	%
Campañas de actualización y capacitación impartidas a servidores públicos sobre e-gobierno.	Capacitación	Constante	10.00	3	30.00	7	233.33	8	80.00	14	140.00
Campañas de actualización y capacitación impartidas a servidores públicos sobre e-gobierno.	Capacitación	Sumable	10.00	3	30.00	7	233.33	8	80.00	14	140.00

COMPORTAMIENTO DEL INDICADOR

DESCRIPCIÓN DE LA META ANUAL: Que existan servidores publicos capacitados en cuanto a la implementacion del gobierno digital.

Contar con servidores publicos actualizados en cuanto a las nuevas tecnologias.

META ANUAL	TERCER TRIMESTRE							
	AVANCE TRIMESTRAL				AVANCE ACUMULADO			
	PROG.	ALCAN.	EF %	SEMAFORO	PROG.	ALCAN.	EF %	SEMAFORO
10	3	7	233.33	Verde	8	14	140.00	verde

DESCRIPCIÓN DE RESULTADOS Y JUSTIFICACIÓN EN SU CASO DE VARIACIÓN SUPERIOR A +/- 10 POR CIENTO A LO PROGRAMADO

Se impartieron cursos de actualización y capacitación a servidores publicos

EVALUACIÓN DEL INDICADOR

Se cumplio con la meta programada.

Elaboró

P.L.A Juan Carlos Martínez Carrillo
Técnico Administrativo

Va. Bo.



lic. Erika Sanchez Calixto
Coordinadora General Municipal de Mejora Regulatoria



FICHA TÉCNICA DE SEGUIMIENTO DE INDICADORES 2022
DE GESTIÓN O ESTRATÉGICO



ACTIVIDAD 2

PILAR TEMÁTICO/EJE TRANSVERSAL: 02 Económico
TEMA DE DESARROLLO: 01 Desarrollo Económico
PROGRAMA PRESUPUESTARIO: 03040201 Modernización Industrial
PROYECTO: 030402010102 Fortalecimiento a la Micro y Pequeña Empresa
OBJETIVO DEL PROGRAMA PRESUPUESTARIO: Agrupar los proyectos orientados a fomentar una cultura empresarial que asegure la modernización industrial para atraer inversión productiva nacional y extranjera, con fuerte impulso de las exportaciones, donde las cadenas productivas concreten el fortalecimiento de la micro y pequeña empresa con absoluto respeto al medio ambiente.
DEPENDENCIA GENERAL: N00 Dirección de Desarrollo Económico
DEPENDENCIA AUXILIAR: 132 Desarrollo Comercial y de Servicios

ESTRUCTURA DEL INDICADOR

NOMBRE DEL INDICADOR: Porcentaje de solicitudes para apoyos financieros atendidos
FÓRMULA DE CÁLCULO: (Solicitudes recibidas para apoyos financieros /Solicitudes para apoyos financieros programadas) *100
INTERPRETACIÓN: Recepción de solicitudes
DIMENSIÓN QUE ATIENDE: Todo el Municipio **FRECUENCIA DE MEDICIÓN:** Trimestral
FACTOR DE COMPARACIÓN: Resultados de las evaluaciones trimestrales de años anteriores **TIPO DE INDICADOR:** Gestión
DESCRIPCIÓN DEL FACTOR DE COMPARACIÓN: Solicitudes trimestre anterior
LINEA BASE: 50

COMPORTAMIENTO DE LAS VARIABLES DURANTE EL TERCER TRIMESTRE

VARIABLES DEL INDICADOR	UNIDAD DE MEDIDA	TIPO DE OPERACIÓN	META ANUAL	AVANCE TRIMESTRAL				AVANCE ACUMULADO			
				PROG.	%	ALCAN.	%	PROG.	%	ALCAN.	%
Solicitudes recibidas para apoyos financieros	Solicitudes	Sumable	60.00	15	100.00	21	35.00	45	75.00	39	65.00
Solicitudes para apoyos financieros programadas	Solicitudes	Constante	60.00	15	100.00	21	35.00	45	75.00	39	65.00

COMPORTAMIENTO DEL INDICADOR

DESCRIPCIÓN DE LA META ANUAL:

Atención y seguimiento a solicitudes de la población.

META ANUAL	TERCER TRIMESTRE								
	AVANCE TRIMESTRAL				SEMAFORO	AVANCE ACUMULADO			
	PROG.	ALCAN.	EF %	PROG.		ALCAN.	EF %	SEMAFORO	
60	15	12	80.00	Verde	75	39	52.00	Amarillo	

DESCRIPCIÓN DE RESULTADOS Y JUSTIFICACIÓN EN SU CASO DE VARIACIÓN SUPERIOR A +- 10 POR CIENTO A LO PROGRAMADO

En este trimestre se dio seguimiento a 21 solicitudes.

EVALUACIÓN DEL INDICADOR

El cumplimiento de la meta esta en proceso.

Elaboró

P.L.L. Y N.L. ANDONI BERTIN ARIAS MATIAS
TEC. ANALISTA. ADTVO.



Vs. Bn.

C. JAQUELINE REYES REYES
TITULAR DEL INSTITUTO
MUNICIPAL DEL EMPRENDEDOR



FICHA TÉCNICA DE SEGUIMIENTO DE INDICADORES 2022
DE GESTIÓN O ESTRATÉGICO



ESTADO DE MÉXICO
ACTIVIDAD 1

PILAR TEMÁTICO/EJE TRANSVERSAL: 02 Económico
TEMA DE DESARROLLO: 01 Desarrollo Económico
PROGRAMA PRESUPUESTARIO: 03040201 Modernización Industrial
PROYECTO: 030402010102 Fortalecimiento a la Micro y Pequeña Empresa
OBJETIVO DEL PROGRAMA PRESUPUESTARIO: Agrupar los proyectos orientados a fomentar una cultura empresarial que asegure la modernización industrial para atraer inversión productiva nacional y extranjera, con fuerte impulso de las exportaciones, donde las cadenas productivas concreten el fortalecimiento de la micro y pequeña empresa con absoluto respeto al medio ambiente.
DEPENDENCIA GENERAL: N00 Dirección de Desarrollo Económico
DEPENDENCIA AUXILIAR: 132 Desarrollo Comercial y de Servicios

ESTRUCTURA DEL INDICADOR

NOMBRE DEL INDICADOR: Porcentaje de asistencia técnica impartida para lograr el saneamiento financiero.
FÓRMULA DE CÁLCULO: (Asistencias técnicas para lograr el saneamiento financiero impartidas/Asistencias técnicas para lograr el saneamiento financiero Programadas)*100
INTERPRETACIÓN: Asistencias efectuadas en cada trimestre
DIMENSIÓN QUE ATIENDE: Toda el Municipio **FRECUENCIA DE MEDICIÓN:** Trimestral
FACTOR DE COMPARACIÓN: Resultados de las evaluaciones trimestrales de años anteriores **TIPO DE INDICADOR:** Gestión
DESCRIPCIÓN DEL FACTOR DE COMPARACIÓN: Total de asistencias realizadas en el año anterior.
LÍNEA BASE: N/A

COMPORTAMIENTO DE LAS VARIABLES DURANTE EL TERCER TRIMESTRE

VARIABLES DEL INDICADOR	UNIDAD DE MEDIDA	TIPO DE OPERACIÓN	META ANUAL	AVANCE TRIMESTRAL				AVANCE ACUMULADO			
				PROG.	%	ALCAN.	%	PROG.	%	ALCAN.	%
Asistencias técnicas para lograr el saneamiento financiero impartidas	Asistencias	Sumable	120.00	30	100.00	39	32.50	90	75.00	109	90.83
Asistencias técnicas para lograr saneamiento financiero programadas	Asistencias	Constante	120.00	30	100.00	39	32.50	90	75.00	109	90.83

COMPORTAMIENTO DEL INDICADOR

DESCRIPCIÓN DE LA META ANUAL:

Asistencia a la ciudadanía para la obtención de financiamientos.

META ANUAL	TERCER TRIMESTRE							
	AVANCE TRIMESTRAL				AVANCE ACUMULADO			
	PROG.	ALCAN.	EF %	SEMAFORO	PROG.	ALCAN.	EF %	SEMAFORO
120	30	39	100.00	Verde	90	109	121.11	Verde

DESCRIPCIÓN DE RESULTADOS Y JUSTIFICACIÓN EN SU CASO DE VARIACIÓN SUPERIOR A +- 10 POR CIENTO A LO PROGRAMADO

Se realizó asistencia técnica a 39 personas interesadas en la obtención de un financiamiento, capacitación empresarial, etc.

EVALUACIÓN DEL INDICADOR

El cumplimiento de la meta esta en proceso.



Elaboró
[Signature]

P.L.L. Y N. I. ANDONI BERTIN ARIAS MATIAS
TEC. ANALISTA. ADTVO.

Va. So.
[Signature]

C. JAQUELINE REYES REYES
TITULAR DEL INSTITUTO
MUNICIPAL DEL EMPRENDEDOR



FICHA TÉCNICA DE SEGUIMIENTO DE INDICADORES 2022
DE GESTIÓN O ESTRATÉGICO



COMPONENTE 1

PILAR TEMÁTICO/EJE TRANSVERSAL: 02 Económico
TEMA DE DESARROLLO: 01 Desarrollo Económico
PROGRAMA PRESUPUESTARIO: 03040201 Modernización Industrial
PROYECTO: 030402010102 Fortalecimiento a la Micro y Pequeña Empresa
OBJETIVO DEL PROGRAMA PRESUPUESTARIO: Agrupar los proyectos orientados a fomentar una cultura empresarial que asegure la modernización industrial para atraer inversión productiva nacional y extranjera, con fuerte impulso de las exportaciones, donde las cadenas productivas concreten el fortalecimiento de la micro y pequeña empresa con absoluto respeto al medio ambiente.
DEPENDENCIA GENERAL: N00 Dirección de Desarrollo Económico
DEPENDENCIA AUXILIAR: 132 Desarrollo Comercial y de Servicios

ESTRUCTURA DEL INDICADOR

NOMBRE DEL INDICADOR: Porcentaje de cursos realizados en materia de obtención de financiamientos
 ((Cursos sobre el adecuado manejo financiero realizados en el semestre actual / Cursos sobre el adecuado manejo financiero realizados en el semestre anterior) * 100

FÓRMULA DE CÁLCULO:

INTERPRETACIÓN: Cursos realizados para la obtención de financiamientos
DIMENSIÓN QUE ATIENDE: Todo el Municipio **FRECUENCIA DE MEDICIÓN:** Semestral
FACTOR DE COMPARACIÓN: Resultados de las evaluaciones trimestrales de años anteriores **TIPO DE INDICADOR:** Gestión
DESCRIPCIÓN DEL FACTOR DE COMPARACIÓN: Resultados del semestre anterior
LÍNEA BASE: 12

COMPORTAMIENTO DE LAS VARIABLES DURANTE EL TERCER TRIMESTRE

VARIABLES DEL INDICADOR	UNIDAD DE MEDIDA	TIPO DE OPERACIÓN	META ANUAL	AVANCE TRIMESTRAL				AVANCE ACUMULADO			
				PROG.	%	ALCAN.	%	PROG.	%	ALCAN.	%
Cursos sobre el adecuado manejo financiero realizados en el semestre actual.	Cursos	Sumable	10.00	3	100.00	1	10.00	8	80.00	3	30.00
Cursos sobre el adecuado manejo financiero realizados en el semestre anterior.	Cursos	Constante	10.00	3	100.00	1	10.00	8	80.00	3	30.00

COMPORTAMIENTO DEL INDICADOR

DESCRIPCIÓN DE LA META ANUAL:

Impartición de cursos a los micro y pequeños empresarios.

META ANUAL	TERCER TRIMESTRE							
	AVANCE TRIMESTRAL			SEMAFORO	AVANCE ACUMULADO			SEMAFORO
PROG.	ALCAN.	EF %	PROG.		ALCAN.	EF %		
10	3	1	33.33	Rojo	8	3	37.50	Rojo

DESCRIPCIÓN DE RESULTADOS Y JUSTIFICACIÓN EN SU CASO DE VARIACIÓN SUPERIOR A + - 30 POR CIENTO A LO PROGRAMADO

En este trimestre se impartió un curso, de los tres que se tenían programados.

EVALUACIÓN DEL INDICADOR

El cumplimiento de la meta esta en proceso.

Elaboró

P.L.L. Y N. I. ANDONI BERTIN ARIAS MATIAS
TEC. ANALISTA. ADTVO.



Vo. Bo.

C. JAQUELINE REYES REYES
TITULAR DEL INSTITUTO
MUNICIPAL DEL EMPRENDEDOR



ESTADO DE MEXICO

FICHA TÉCNICA DE SEGUIMIENTO DE INDICADORES 2022 DE GESTION O ESTRATEGICO



PROPÓSITO

PILAR TRANSVERSAL/EJE TRANSVERSAL: 02 Económico
TEMA DE DESARROLLO: 01 Desarrollo Económico
PROGRAMA PRESUPUESTARIO: 03040201 Modernización Industrial
PROYECTO: 030402010102 Fortalecimiento a la Micro y Pequeña Empresa
OBJETIVO DEL PROGRAMA PRESUPUESTARIO: Agrupar los proyectos orientados a fomentar una cultura empresarial que asegure la modernización industrial para atraer inversión productiva nacional y extranjera, con fuerte impulso de las exportaciones, donde las cadenas productivas concreten el fortalecimiento de la micro y pequeña empresa con absoluto respeto al medio ambiente.
DEPENDENCIA GENERAL: N00 Dirección de Desarrollo Económico
DEPENDENCIA AUXILIAR: 132 Desarrollo Comercial y Servicios

ESTRUCTURA DEL INDICADOR

NOMBRE DEL INDICADOR: Tasa de variación en la operación de programas de apoyos empresariales
FÓRMULA DE CÁLCULO: ((Programas implementados para apoyar a las micro y pequeñas empresas en el año actual/ programas implementados para apoyar a las micro y pequeñas empresas en el año anterior)-1)*100
INTERPRETACIÓN: Establece el número de apoyos implementados para favorecer a las Micro y Pequeñas empresarias
DIMENSIÓN QUE ATIENDE: Todo el Municipio FRECUENCIA DE MEDICIÓN: Anual
FACTOR DE COMPARACIÓN: Resultados de las evaluaciones trimestrales de años anteriores TIPO DE INDICADOR: Estratégico
DESCRIPCIÓN DEL FACTOR DE COMPARACIÓN: Total de acciones realizadas en el año anterior.
LÍNEA BASE: 10

COMPORTAMIENTO DE LAS VARIABLES DURANTE EL TERCER TRIMESTRE

Table with 12 columns: VARIABLES DEL INDICADOR, UNIDAD DE MEDIDA, TIPO DE OPERACIÓN, META ANUAL, AVANCE TRIMESTRAL (PROG, %, ALCAN, %), AVANCE ACUMULADO (PROG, %, ALCAN, %). Rows show data for 'Programas de apoyo para las micro y pequeñas empresas en el año actual' and 'Programas de apoyo para las micro y pequeñas empresas en el año anterior'.

COMPORTAMIENTO DEL INDICADOR

DESCRIPCIÓN DE LA META ANUAL:

Incrementar programas de apoyo para los micro y pequeñas empresarias.

Table for META ANUAL performance: TERCER TRIMESTRE and AVANCE ACUMULADO. Columns include PROG, ALCAN, EF%, and SEMAFORO. Values: 6, 2, 4, 200.00, Verde, 5, 7, 140.00, Verde.

DESCRIPCIÓN DE RESULTADOS Y JUSTIFICACIÓN EN SU CASO DE VARIACIÓN SUPERIOR A + -10 POR CIENTO A LO PROGRAMADO

Acciones de apoyo para las micro y pequeñas empresas 4.

EVALUACIÓN DEL INDICADOR

Se logro el cumplimiento de la meta.

Elaboró

[Signature]

P.L.L. Y M. I. ANDOMI BERTIN ARIAS MATIAS
TEC. ANALISTA. ADTVO.



Vb. Bc.

[Signature]

C. JAQUELINE REYES REYES
TITULAR DEL INSTITUTO
MUNICIPAL DEL EMPRENDEDOR



FICHA TÉCNICA DE SEGUIMIENTO DE INDICADORES 2022
DE GESTIÓN O ESTRATÉGICO



FIN

PILAR TEMÁTICO/DE TRANSVERSAL: 02 Económico
TEMA DE DESARROLLO: 01 Desarrollo Económico
PROGRAMA PRESUPUESTARIO: 03040201 Modernización Industrial
PROYECTO: 030402010102 Fortalecimiento a la Micro y Pequeña Empresa
OBJETIVO DEL PROGRAMA PRESUPUESTARIO: Agrupar los proyectos orientados a fomentar una cultura empresarial que asegure la modernización industrial para atraer inversión productiva nacional y extranjera, con fuerte impulso de las exportaciones, donde las cadenas productivas concreten el fortalecimiento de la micro y pequeña empresa con absoluto respeto al medio ambiente.
DEPENDENCIA GENERAL: N00 Dirección de Desarrollo Económico
DEPENDENCIA AUXILIAR: 132 Desarrollo Comercial y de Servicios

ESTRUCTURA DEL INDICADOR

NOMBRE DEL INDICADOR: Micro y pequeñas empresas aperturadas
FÓRMULA DE CÁLCULO: ((Micro y pequeñas empresas aperturadas en el año actual/micro y pequeñas empresas aperturadas en el año anterior)-1)*100
INTERPRETACIÓN: Mide el número de gestiones realizadas ante instancias gubernamentales y municipales.
FACTOR DE COMPARACIÓN: Resultados de las evaluaciones trimestrales de años anteriores **TIPO DE INDICADOR:** Estratégico
DIMENSIÓN QUE ATIENDE: Todo el municipio **FRECUENCIA DE MEDICIÓN:** Anual
DESCRIPCIÓN DEL FACTOR DE COMPARACIÓN: Número de gestiones alcanzados en el año anterior Resultados de años anteriores
UNIDAD BASE: N/A

COMPORTAMIENTO DE LAS VARIABLES DURANTE EL TERCER TRIMESTRE

VARIABLES DEL INDICADOR	UNIDAD DE MEDIDA	TIPO DE OPERACIÓN	META ANUAL	AVANCE TRIMESTRAL				AVANCE ACUMULADO			
				PROG.	%	ALCAN.	%	PROG.	%	ALCAN.	%
Micro y pequeñas empresas aperturadas en el año actual	Gestiones	Sumable	15.00	4	26.67	3	20.00	11	73.33	7	46.67
Micro y pequeñas empresas aperturadas en el año anterior	Gestiones	Constante	15.00	4	26.67	3	20.00	11	73.33	7	46.67

COMPORTAMIENTO DEL INDICADOR

DESCRIPCIÓN DE LA META ANUAL:

Lograr el mayor número de gestiones en Instancias Federales, Estatales y del Municipio.

META ANUAL	TERCER TRIMESTRE							
	AVANCE TRIMESTRAL				AVANCE ACUMULADO			
	PROG.	ALCAN.	EF %	SEMAFORO	PROG.	ALCAN.	EF %	SEMAFORO
15	4	3	75.00	Amarillo	11	7	63.64	Amarillo

DESCRIPCIÓN DE RESULTADOS Y JUSTIFICACIÓN EN SU CASO DE VARIACIÓN SUPERIOR A +/- 10 POR CIENTO A LO PROGRAMADO

Durante este trimestre se realizaron 3 gestiones.

EVALUACIÓN DEL INDICADOR

El cumplimiento de la meta está en proceso

Elaboró

P.L.L. Y N.L. ANDRÉS BERTIN ARIAS MATIAS
TEC. ANALISTA. AUTVO.



Vo. Bo.

C. JAQUELINE REYES REYES
TITULAR DEL INSTITUTO
MUNICIPAL DEL EMPRENDEDOR



FICHA TÉCNICA DE SEGUIMIENTO DE INDICADORES 2022
DE GESTIÓN O ESTRATÉGICO



FIN

PLAR TEMÁTICO/EJE TRANSVERSAL: 02 Empleo
TEMA DE DESARROLLO: 02 Desarrollo económico
PROGRAMA PRESUPUESTARIO: 03010201 Empleo
PROYECTO: 030102010202 Colocación de Trabajadores Desempleados

OBJETIVO DEL PROGRAMA PRESUPUESTARIO:

Integrar los proyectos dirigidos a dinamizar la economía municipal, fomentando el desarrollo de la planta productiva, aumentar la oportunidad de empleo, vinculados a su oferta y demanda, y garantizar que la población económicamente activa disfrute de las mismas condiciones de empleo, remuneraciones y oportunidades sin discriminación alguna, mediante la formación de los recursos humanos para el trabajo.

DEPENDENCIA GENERAL: N00 Dirección General de Desarrollo Económico
DEPENDENCIA AUXILIAR: 140 Servicio Municipal de Empleo

ESTRUCTURA DEL INDICADOR

NOMBRE DEL INDICADOR: Tasa de Variación en la Instalación de Ferias de Empleo
FÓRMULA DE CÁLCULO: $((\text{Ferias de empleo presenciales llevadas a cabo en el año actual} / \text{ferias de empleo presenciales llevadas a cabo durante el año anterior}) - 1) * 100$
INTERPRETACIÓN: ferias de empleo realizadas
DIMENSIÓN QUE ATIENDE: Eficacia
FRECUENCIA DE MEDICIÓN: Trimestral
DESCRIPCIÓN DEL FACTOR DE COMPARACIÓN: REPORTES DE AÑOS ANTERIORES
AMBITO GEOGRAFICO: TODO EL MUNICIPIO
COBERTURA: TODA LA POBLACIÓN
LINEA BASE: 0

COMPORTAMIENTO DE LAS VARIABLES DURANTE EL TERCER TRIMESTRE

VARIABLES DEL INDICADOR	UNIDAD DE MEDIDA	TIPO DE OPERACIÓN	META ANUAL	AVANCE TRIMESTRAL				AVANCE ACUMULADO			
				PROG.	%	ALCAN.	%	PROG.	%	ALCAN.	%
A) Contribuir a la reducción del índice de desempleo a través de ferias de empleo presenciales realizadas	Ferias	Constante	1.00	0		0	0.00	1		1	100.00
b) Contribuir a la reducción del índice de desempleo a través de ferias de empleo presenciales programadas	Ferias	sumable	1.00	0		0	0.00	1		1	100.00

COMPORTAMIENTO DEL INDICADOR

DESCRIPCIÓN DE LA META ANUAL:

Se contribuye a aumentar la oportunidad de empleo, remuneración y oportunidades de crecimiento a través de la realización de 1 feria de empleo

META ANUAL	TERCER TRIMESTRE									
	AVANCE TRIMESTRAL					AVANCE ACUMULADO				
	PROG.	ALCAN.	EF.%	SEMAFORO	PROG.	ALCAN.	EF.%	SEMAFORO		
1	0	0	0.00	VERDE	1	1	100.00	VERDE		

DESCRIPCIÓN DE RESULTADOS Y JUSTIFICACIÓN EN SU CASO DE VARIACIÓN SUPERIOR A + - 10 POR CIENTO A LO PROGRAMADO

SE REALIZO UNA FERIA DEL EMPLEO EN EL MUNICIPIO DE IXTLAHUACA

EVALUACIÓN DEL INDICADOR

SE CUMPLIO CON LA META

Elaboró

L.C.R. Ángel Arenas Martínez,
Jefe de Departamento Fomento Industrial

MUNICIPIO DE IXTLAHUACA
ESTADO DE MEXICO

Vo. Bo. IXTLAHUACA
ACCIONES CON CALIDAD Y JUSTICIA
2017-2024

P.L.C. Alfredo Eugenio Sánchez
Director



FICHA TÉCNICA DE SEGUIMIENTO DE INDICADORES 2022
DE GESTIÓN O ESTRATÉGICO



PROPÓSITO

PILAR TEMÁTICO/EJE TRANSVERSAL: 02 Empleo
TEMA DE DESARROLLO: 02 Desarrollo económico
PROGRAMA PRESUPUESTARIO: 03010201 Empleo
PROYECTO: 010309030101 Colocación de Trabajadores Desempleados

OBJETIVO DEL PROGRAMA PRESUPUESTARIO: Integrar los proyectos dirigidos a dinamizar la economía municipal, fomentando el desarrollo de la planta productiva, aumentar la oportunidad de empleo, vinculados a su oferta y demanda, y garantizar que la población económicamente activa disfrute de las mismas condiciones de empleo, remuneraciones y oportunidades sin discriminación alguna, mediante la formación de los recursos humanos para el trabajo.

DEPENDENCIA GENERAL: N00 Dirección General de Desarrollo Económico
DEPENDENCIA AUXILIAR: 140 Servicio Municipal de Empleo

ESTRUCTURA DEL INDICADOR

NOMBRE DEL INDICADOR: Tasa de Variación en el Número de Personas Empleadas
FÓRMULA DE CÁLCULO: $(\text{Personas en Edad Productiva Empleadas en el Año Actual} / \text{Personas en Edad Productiva Empleadas en el Año Anterior}) \cdot 100$
INTERPRETACIÓN: Ferias de empleo realizadas
DIMENSIÓN QUE ATIENDE: Eficacia
DESCRIPCIÓN DEL FACTOR DE COMPARACIÓN: REPORTES DE AÑOS ANTERIORES
FRECUENCIA DE MEDICIÓN: Trimestral
ÁMBITO GEOGRÁFICO: TODO EL MUNICIPIO
COBERTURA: TODA LA POBLACIÓN
LÍNEA BASE: 1040

COMPORTAMIENTO DE LAS VARIABLES DURANTE EL TERCER TRIMESTRE

VARIABLES DEL INDICADOR	UNIDAD DE MEDIDA	TIPO DE OPERACIÓN	META ANUAL	AVANCE TRIMESTRAL				AVANCE ACUMULADO			
				PROG.	%	ALCAN.	%	PROG.	%	ALCAN.	%
A) La población municipal desempleada cuenta con ferias de empleo periódicas que ofertan nuevas oportunidades de trabajo realizadas	Colocados	Sumable	3,000.00	750	25.00	760	25.33	2,250	75.00	2,621.00	87.37
B) La población municipal desempleada cuenta con ferias de empleo periódicas que ofertan nuevas oportunidades de trabajo realizadas	Colocados	Constante	3,000.00	750	25.00	760	25.33	2,250	75.00	2,621	87.37

COMPORTAMIENTO DEL INDICADOR

DESCRIPCIÓN DE LA META ANUAL:

Colocación de 693 personas solicitantes de empleo en las empresas participantes

META ANUAL	TERCER TRIMESTRE							
	AVANCE TRIMESTRAL				AVANCE ACUMULADO			
	PROG.	ALCAN.	%	SEMAFORO	PROG.	ALCAN.	%	SEMAFORO
3,000	750	760	101.33	VERDE	2,250	2,621	116.49	VERDE

DESCRIPCIÓN DE RESULTADOS Y JUSTIFICACIÓN EN SU CASO DE VARIACIÓN SUPERIOR A + - 10 POR CIENTO A LO PROGRAMADO

Se colocaron 760 personas en las empresas que ofertan empleo

EVALUACIÓN DEL INDICADOR

Se cumplió con la meta programada

Elaboró

 L.C.N.I. Luis Angel Arenas Martínez.
 Jefe del Departamento Fomento Industrial

MUNICIPIO DE IXTLAHUACA
 ESTADO DE MÉXICO
 Vo: Bo:

 P.I.C. Alfredo Eugenio Sánchez
 Director de Desarrollo Económico
 DIRECCIÓN DE DESARROLLO ECONÓMICO
 MUNICIPIO DE IXTLAHUACA
 ESTADO DE MÉXICO



FICHA TÉCNICA DE SEGUIMIENTO DE INICADORES 2022
DE GESTIÓN O ESTRATÉGICO



ACTIVIDAD 1

PILAR TEMÁTICO/EJE TRANSVERSAL: 02 Empleo
TEMA DE DESARROLLO: 02 Desarrollo Económico
PROGRAMA PRESUPUESTARIO: 03010201 Empleo
PROYECTO: 030102010202 Colocación de Trabajadores Desempleados

OBJETIVO DEL PROGRAMA PRESUPUESTARIO: Integrar los proyectos dirigidos a dinamizar la economía municipal, fomentando el desarrollo de la planta productiva, aumentar la oportunidad de empleo, vinculados a su oferta y demanda, y garantizar que la población económicamente activa disfrute de las mismas condiciones de empleo, remuneraciones y oportunidades sin discriminación alguna, mediante la formación de los recursos humanos para el trabajo.

DEPENDENCIA GENERAL: N00 Dirección General de Desarrollo y Fomento Económico
DEPENDENCIA AUXILIAR: 140 Servicio Municipal de Empleo

ESTRUCTURA DEL INDICADOR

NOMBRE DEL INDICADOR: Porcentaje de personas vinculadas a una vacante de empleo
FÓRMULA DE CÁLCULO: (Número de solicitantes vinculadas/ Número de solicitantes) * 100
INTERPRETACIÓN: Ferias de empleo realizadas
DIMENSIÓN QUE ATIENDE: Eficacia FRECUENCIA DE MEDICIÓN: Trimestral
DESCRIPCIÓN DEL FACTOR DE COMPARACIÓN: Informe de años anteriores
AMBITO GEOGRAFICO: TODO EL MUNICIPIO
COBERTURA: TODA LA POBLACIÓN
LINEA BASE: 1747

COMPORTAMIENTO DE LAS VARIABLES DURANTE EL TERCER TRIMESTRE

VARIABLES DEL INDICADOR	UNIDAD DE MEDIDA	TIPO DE OPERACIÓN	META ANUAL	AVANCE TRIMESTRAL				AVANCE ACUMULADO			
				PROG.	%	ALCAN.	%	PROG.	%	ALCAN.	%
A) Feria de empleo de carácter presencial realizadas	Solicitantes	Sumable	4,500.00	1,125	25.00	1,150	25.56	3,375	75.00	3,620	80.44
B) Ferias de empleo de carácter presencial programadas	Solicitantes	Constante	4,500.00	1,125	25.00	1,150	25.56	3,375	75.00	3,620	80.44

COMPORTAMIENTO DEL INDICADOR

DESCRIPCIÓN DE LA META ANUAL:

Derivado de la pandemia los solicitantes de empleo incrementaron ya que en el año 2020 hubo un elevado número de desempleo

META ANUAL	TERCER TRIMESTRE							
	AVANCE TRIMESTRAL				AVANCE ACUMULADO			
	PROG.	ALCAN.	EF %	SEMAFORO	PROG.	ALCAN.	EF %	SEMAFORO
4,500	1,125	1,150	102.22	VERDE	3,375	3,620	107.26	VERDE

DESCRIPCIÓN DE RESULTADOS Y JUSTIFICACIÓN EN SU CASO DE VARIACIÓN SUPERIOR A + - 10 POR CIENTO A LO PROGRAMADO

Se recibieron 1,150 solicitudes de personas buscadores de empleo

EVALUACIÓN DEL INDICADOR

Se cumple con la meta programada

Elaboró

L.C.N. Ángel Arenas Martínez.
Jefe de Departamento Fomento Industrial

MUNICIPIO DE IXTLAHUACA
ESTADO DE MÉXICO
Vo. Bo.

P.L.C. Alfredo Eugenio Sánchez
Director
SECRETARÍA DE ECONOMÍA
ESTADO DE MÉXICO



FICHA TÉCNICA DE SEGUIMIENTO DE INDICADORES 2022
DE GESTIÓN O ESTRATÉGICO



ACTIVIDAD 2

PILAR TEMÁTICO/EJE TRANSVERSAL: 02 Empleo
TEMA DE DESARROLLO: 02 Desarrollo Económico
PROGRAMA PRESUPUESTARIO: 03010201 Empleo
PROYECTO: 030102010202 Colocación de Trabajadores Desempleados
OBJETIVO DEL PROGRAMA PRESUPUESTARIO:

Integrar los proyectos dirigidos a dinamizar la economía municipal, fomentando el desarrollo de la planta productiva, aumentar la oportunidad de empleo, vinculados a su oferta y demanda, y garantizar que la población económicamente activa disfrute de las mismas condiciones de empleo, remuneraciones y oportunidades sin discriminación alguna, mediante la formación de los recursos humanos para el trabajo.

DEPENDENCIA GENERAL: N00 Dirección General de Desarrollo Económico
DEPENDENCIA AUXILIAR: 140 Servicio Municipal de Empleo

ESTRUCTURA DEL INDICADOR

NOMBRE DEL INDICADOR: Porcentaje de personas vinculadas a una vacante de empleo
FÓRMULA DE CÁLCULO: (Empresas participantes/Empresas Convocadas)*100
INTERPRETACIÓN: Ferias de empleo realizadas
DIMENSIÓN QUE ATIENDE: Eficiencia FRECUENCIA DE MEDICIÓN: Trimestral
DESCRIPCIÓN DEL FACTOR DE COMPARACIÓN: informe de años anteriores
AMBITO GEOGRAFICO: TODO EL MUNICIPIO
COBERTURA: TODA LA POBLACIÓN
LINEA BASE: 35

COMPORTAMIENTO DE LAS VARIABLES DURANTE EL TERCER TRIMESTRE

VARIABLES DEL INDICADOR	UNIDAD DE MEDIDA	TIPO DE OPERACIÓN	META ANUAL	AVANCE TRIMESTRAL				AVANCE ACUMULADO			
				PROG.	%	ALCAN.	%	PROG.	%	ALCAN.	%
A) Elaboración de Catálogo de Empresas Participantes Realizadas	Empresas	Sumable	35.00	9	25.71	9	25.71	27	77.14	29	82.86
B) Elaboración de Catálogo de Empresas Participantes Programadas	Empresas	Constante	35.00	9	25.71	9	25.71	27	77.14	29	82.86

COMPORTAMIENTO DEL INDICADOR

DESCRIPCIÓN DE LA META ANUAL:

Actualizar el catalogo de empresas que ofrecen empleo en el Municipio

META ANUAL	TERCER TRIMESTRE							
	AVANCE TRIMESTRAL				AVANCE ACUMULADO			
	PROG.	ALCAN.	EF %	SEMAFORO	PROG.	ALCAN.	EF %	SEMAFORO
35	9	9	100.00	VERDE	27	29	107.41	VERDE

DESCRIPCIÓN DE RESULTADOS Y JUSTIFICACIÓN EN SU CASO DE VARIACIÓN SUPERIOR A + - 10 POR CIENTO A LO PROGRAMADO

Actualmente se cuenta con el registro de 35 empresas que ofrecen empleo en el Municipio

EVALUACIÓN DEL INDICADOR

Se cumple con la meta programada

Elaboro

L. C. A. Luis Angel Arenas Martínez.
Jefe de Departamento Fomento Industrial

MUNICIPIO DE IXTLAHUACA
ESTADO DE MEXICO
Ixtlahuaca
REGISTRADO
P. L. C. Alfredo Eugenio Sánchez
Director



FICHA TÉCNICA DE SEGUIMIENTO DE INDICADORES 2022
DE GESTIÓN O ESTRATÉGICO



ACTIVIDAD 3

PILAR TEMÁTICO/EJE TRANSVERSAL: 02 Empleo
 TEMA DE DESARROLLO: 01 Desarrollo Económico
 PROGRAMA PRESUPUESTARIO: 03010201 Empleo
 PROYECTO: 030102010202 Colocación de Trabajadores Desempleados
 OBJETIVO DEL PROGRAMA PRESUPUESTARIO: Integrar los proyectos dirigidos a dinamizar la economía municipal, fomentando el desarrollo de la planta productiva, aumentar la oportunidad de empleo, vinculados a su oferta y demanda, y garantizar que la población económicamente activa disfrute de las mismas condiciones de empleo, remuneraciones y oportunidades sin discriminación alguna, mediante la formación de los recursos humanos para el trabajo.
 DEPENDENCIA GENERAL: N00 Dirección General de Desarrollo Económico
 DEPENDENCIA AUXILIAR: 140 Servicio Municipal de Empleo

ESTRUCTURA DEL INDICADOR

NOMBRE DEL INDICADOR: Porcentaje de vacantes ofertadas
 FÓRMULA DE CÁLCULO: (Número de solicitantes vinculadas/ Número de solicitantes) *100
 INTERPRETACIÓN: Ferias de empleo realizadas
 DIMENSIÓN QUE ATIENDE: eficacia FRECUENCIA DE MEDICIÓN: Trimestral
 DESCRIPCIÓN DEL FACTOR DE COMPARACIÓN: Informe de años anteriores
 AMBITO GEOGRÁFICO: TODO EL MUNICIPIO
 COBERTURA: TODA LA POBLACIÓN
 LÍNEA BASE: 922

COMPORTAMIENTO DE LAS VARIABLES DURANTE EL TERCER TRIMESTRE

VARIABLES DEL INDICADOR	UNIDAD DE MEDIDA	TIPO DE OPERACIÓN	META ANUAL	AVANCE TRIMESTRAL				AVANCE ACUMULADO			
				PROG.	%	ALCAN.	%	PROG.	%	ALCAN.	%
Elaboración del catalogo de vacantes realizadas	Vacantes	Sumable	3,000.00	750	25.00	760	25.33	2,250	75.00	2,380	79.33
Elaboración del catalogo de vacantes programadas	Vacantes	Constante	3,000.00	750	25.00	760	25.33	2,250	75.00	2,380	79.33

COMPORTAMIENTO DEL INDICADOR

DESCRIPCIÓN DE LA META ANUAL:

Se pretende mantener actualizado el registro de vacantes

META ANUAL	TERCER TRIMESTRE							
	PRIMER TRIMESTRE				AVANCE ACUMULADO			
	PROG.	ALCAN.	EF %	SEMAFORO	PROG.	ALCAN.	EF %	SEMAFORO
3,000	750	760	101.33	VERDE	2,250	2,380	105.78	VERDE

DESCRIPCIÓN DE RESULTADOS Y JUSTIFICACIÓN EN SU CASO DE VARIACIÓN SUPERIOR A + - 20 POR CIENTO A LO PROGRAMADO

Se registraron 760 vacantes de empleo en el municipio

EVALUACIÓN DEL INDICADOR

SE CUMPLIO CON LA META PROGRAMADA

Elaboró

 Lic. Luis Angel Arenas Martínez.
 Jefe de Departamento Fomento Industrial

MUNICIPIO DE IXTLAHUACA
 ESTADO DE MÉXICO
 Vo. B.

 P.L.C. Alfredo Eugenio Sánchez
 Director
 DIRECCIÓN GENERAL DE ECONOMÍA Y FOMENTO COMERCIAL E INDUSTRIAL



FICHA TÉCNICA DE SEGUIMIENTO DE INDICADORES 2022
DE GESTIÓN O ESTRATÉGICO



ACTIVIDAD 4

PILAR TEMÁTICO/EJE TRANSVERSAL: 02 Empleo
TEMA DE DESARROLLO: 01 Desarrollo Económico
PROGRAMA PRESUPUESTARIO: 03010201 Empleo
PROYECTO: 030102010202 Colocación de Trabajadores Desempleados

OBJETIVO DEL PROGRAMA PRESUPUESTARIO: Integrar los proyectos dirigidos a dinamizar la economía municipal, fomentando el desarrollo de la planta productiva, aumentar la oportunidad de empleo, vinculados a su oferta y demanda, y garantizar que la población económicamente activa disfrute de las mismas condiciones de empleo, remuneraciones y oportunidades sin discriminación alguna, mediante la formación de los recursos humanos para el trabajo.

DEPENDENCIA GENERAL: N00 Dirección General de Desarrollo Económico
DEPENDENCIA AUXILIAR: 140 Servicio Municipal de Empleo

ESTRUCTURA DEL INDICADOR

NOMBRE DEL INDICADOR: Porcentaje de concurrencias a eventos de empleo
FÓRMULA DE CÁLCULO: (Asistencia real/ Asistencia estimada) *100
INTERPRETACIÓN: Ferias de empleo realizadas
DIMENSIÓN QUE ATIENDE: Eficacia **FRECUENCIA DE MEDICIÓN:** Trimestral
DESCRIPCIÓN DEL FACTOR DE COMPARACIÓN: Informe de años anteriores
AMBITO GEOGRAFICO: TODO EL MUNICIPIO
COBERTURA: TODA LA POBLACIÓN
LÍNEA BASE: 1934

COMPORTAMIENTO DE LAS VARIABLES DURANTE EL TERCER TRIMESTRE

VARIABLES DEL INDICADOR	UNIDAD DE MEDIDA	TIPO DE OPERACIÓN	META ANUAL	AVANCE TRIMESTRAL				AVANCE ACUMULADO			
				PROG.	%	ALCAN.	%	PROG.	%	ALCAN.	%
A) Promoción del evento presencial realizado	Asistentes	Sumable	2,000.00	500	25.00	510	25.50	1,500	75.00	2,606	130.30
B) Promoción del evento presencial programado	Asistentes	Constante	2,000.00	500	25.00	510	25.50	1,500	75.00	2,096	130.30

COMPORTAMIENTO DEL INDICADOR

DESCRIPCIÓN DE LA META ANUAL:

Se contribuye a aumentar la oportunidad de empleo, remuneración y oportunidades de crecimiento

META ANUAL	TERCER TRIMESTRE							
	AVANCE TRIMESTRAL				AVANCE ACUMULADO			
	PROG.	ALCAN.	EF %	SEMAFORO	PROG.	ALCAN.	EF %	SEMAFORO
2,000	500	510	102.00	VERDE	1,500	2,606	173.73	VERDE

DESCRIPCIÓN DE RESULTADOS Y JUSTIFICACIÓN EN SU CASO DE VARIACIÓN SUPERIOR A + - 10 POR CIENTO A LO PROGRAMADO

Se registro una asistencia de 510 personas buscadores de empleo

EVALUACIÓN DEL INDICADOR

Se cumple con la meta programada

Elaboró

 L.C. Iván Ángel Arenas Martínez.
 Jefe de Departamento Fomento Industrial

Vo. Bo.

 P.L.C. Alfredo Eugenio Sánchez UACA
 ESTADO DE MÉXICO Director 2022-2024
 REGIÓN DE DESARROLLO ECONÓMICO Y COMERCIAL



FICHA TÉCNICA DE SEGUIMIENTO DE INDICADORES 2022
DE GESTIÓN O ESTRATÉGICO



PROPÓSITO

PILAR TEMÁTICO/EJE TRANSVERSAL: 02 Económico
 TEMA DE DESARROLLO: 02 Infraestructura y Modernización de los Servicios Comunales
 PROGRAMA PRESUPUESTARIO: 02020601 Modernización de los Servicios Comunales
 PROYECTO: 20206010101 Coordinación para Servicios de Administración y mantenimiento de mercados y centrales de abasto

OBJETIVO DEL PROGRAMA PRESUPUESTARIO: Se refiere al conjunto de acciones que se llevan a cabo para la modernización y rehabilitación de plazas, jardines públicos, centros comerciales y demás infraestructura en donde se prestan servicios comunales, contando con la participación de gobierno incluyendo la iniciativa privada

DEPENDENCIA GENERAL: N00 Dirección General de Desarrollo Económico
 DEPENDENCIA AUXILIAR: 147 Mercados

ESTRUCTURA DEL INDICADOR

NOMBRE DEL INDICADOR: Tasa de Variación en la afluencia vecinal a los centros de esparcimiento público
 FÓRMULA DE CÁLCULO: (Afluencia vecinal a los centros de esparcimiento público)-1)*100
 INTERPRETACIÓN: Porcentaje de acciones realizadas
 DIMENSIÓN QUE ATIENDE: Eficacia FRECUENCIA DE MEDICIÓN: Trimestral
 DESCRIPCIÓN DEL FACTOR DE COMPARACIÓN: REPORTES DE AÑOS ANTERIORES
 AMBITO GEOGRAFICO: TODO EL MUNICIPIO
 COBERTURA: TODA LA POBLACIÓN
 LINEA BASE: 2294

COMPORTAMIENTO DE LAS VARIABLES DURANTE EL TERCER TRIMESTRE

VARIABLES DEL INDICADOR	UNIDAD DE MEDIDA	TIPO DE OPERACIÓN	META ANUAL	AVANCE TRIMESTRAL				AVANCE ACUMULADO			
				PROG.	%	ALCAN.	%	PROG.	%	ALCAN.	%
A) Contribuir a fortalecer la afluencia vecinal en los centros a esparcimiento público mediante la modernización de la infraestructura física de los servicios públicos comunales. Realizadas	Afluencias	Sumable	2,400.00	600	25.00	620	0.26	1,800	75.00	1,870	77.92
A) Contribuir a fortalecer la influencia vecinal en los centros a esparcimiento público mediante la modernización de la infraestructura física de los servicios públicos comunales. Programadas	Afluencias	Constante	2,400.00	600	25.00	620	0.26	1,800	75.00	1,870	77.92

COMPORTAMIENTO DEL INDICADOR

DESCRIPCIÓN DE LA META ANUAL:

Mantener un mercado en condiciones óptimas, para brindar un servicio de calidad

META ANUAL	TERCER TRIMESTRE				AVANCE ACUMULADO			
	PROG.	ALCAN.	EF %	SEMAFORO	PROG.	ALCAN.	EF %	SEMAFORO
2,400	600	620	103	VERDE	1,800	1,870	104	VERDE

DESCRIPCIÓN DE RESULTADOS Y JUSTIFICACIÓN EN SU CASO DE VARIACIÓN SUPERIOR A + - 10 POR CIENTO A LO PROGRAMADO

Hubo una afluencia de 620 personas.

EVALUACIÓN DEL INDICADOR

Se cumplió con la meta programada

Elaboró

 L.C.M.T. Luis Angel Arenas Martínez.
 Jefe del Departamento Fomento Industrial

MUNICIPIO DE IXTLAHUACA
 ESTADO DE MÉXICO
 IXTLAHUACA
 ACCIONES DEL GOBIERNO DEL ESTADO DE MÉXICO
 Vo. Bo.
 DIRECCIÓN DE ECONOMÍA Y FOMENTO
 CP. L.C. Alfredo Eugenio Sánchez
 Director



FICHA TÉCNICA DE SEGUIMIENTO DE INDICADORES 2022
DE GESTIÓN O ESTRATÉGICO



COMPONENTE 1

PLAZA TEMÁTICO/EJE TRANSVERSAL: 02 Económico
TEMA DE DESARROLLO: 02 Infraestructura y Modernización de los Servicios Comunes
PROGRAMA PRESUPUESTARIO: 02020601 Modernización de los Servicios Comunes
PROYECTO: 202060101 Coordinación para Servicios de Administración y mantenimiento de mercados y centrales de abasto

Se refiere al conjunto de acciones que se llevan a cabo para la modernización y rehabilitación de plazas, jardines públicos, centros comerciales y demás infraestructura en donde se prestan servicios comunales, contando con la participación de los diferen

OBJETIVO DEL PROGRAMA PRESUPUESTARIO:

DEPENDENCIA GENERAL: N00 Dirección General de Desarrollo Económico
DEPENDENCIA AUXILIAR: 147 Mercados

ESTRUCTURA DEL INDICADOR

NOMBRE DEL INDICADOR: Tasa de Variación en el funcionamiento a los centros de esparcimiento público
FÓRMULA DE CÁLCULO: $\frac{\text{Centros de esparcimiento público municipal en condiciones de funcionamiento en el año actual} / \text{centros de esparcimiento público} - 1}{\text{centros de esparcimiento público}} * 100$
INTERPRETACIÓN: Funcionamiento de los centros de esparcimiento público
DIMENSIÓN QUE ATIENDE: Eficacia FRECUENCIA DE MEDICIÓN: Trimestral
DESCRIPCIÓN DEL FACTOR DE COMPARACIÓN: Informe de años anteriores
AMBITO GEOGRAFICO: TODO EL MUNICIPIO
COBERTURA: TODA LA POBLACIÓN
LINEA BASE: 1

COMPORTAMIENTO DE LAS VARIABLES DURANTE EL TERCER TRIMESTRE

VARIABLES DEL INDICADOR	UNIDAD DE MEDIDA	TIPO DE OPERACIÓN	META ANUAL	AVANCE TRIMESTRAL				AVANCE ACUMULADO			
				PROG.	%	ALCAN.	%	PROG.	%	ALCAN.	%
A) La comunidad municipal cuenta con centros de esparcimiento público en condiciones de funcionamiento realizados	Funcionamiento	Sumable	1.00	0	-	0	0.00	1	100.00	1	100.00
B) La comunidad municipal cuenta con centros de esparcimiento público en condiciones de funcionamiento realizados	Funcionamiento	Constante	1.00	0	-	0	0.00	1	100.00	1	100.00

COMPORTAMIENTO DEL INDICADOR

DESCRIPCIÓN DE LA META ANUAL:

Contar con un centro de esparcimiento público (mercado) en condiciones de funcionamiento

META ANUAL	TERCER TRIMESTRE							
	AVANCE TRIMESTRAL				AVANCE ACUMULADO			
	PROG.	ALCAN.	EF %	SEMAFORO	PROG.	ALCAN.	EF %	SEMAFORO
1	0	0	#DIV/0!	VERDE	1	1	100.00	VERDE

DESCRIPCIÓN DE RESULTADOS Y JUSTIFICACIÓN EN SU CASO DE VARIACIÓN SUPERIOR A + - 10 POR CIENTO A LO PROGRAMADO

Se cuenta con un centro de esparcimiento público (mercado) en condiciones de funcionamiento

EVALUACIÓN DEL INDICADOR

Se cumple con la meta programada

elaboró

C.R.I. José Angel Arenas Martínez
Jefe de Departamento Fomento Industrial

MUNICIPIO DE IXTLAHUACA
ESTADO DE MÉXICO
V. B.
P.C. Alfredo Eugenio Sánchez
Director
REGIÓN DE DESARROLLO
ECONÓMICO Y COMERCIAL
GOBIERNO MUNICIPAL



FICHA TÉCNICA DE SEGUIMIENTO DE INDICADORES 2022
DE GESTIÓN O ESTRATÉGICO



FIN

PILAR TEMÁTICO/ERE TRANSVERSAL: 02 Económico
 TEMA DE DESARROLLO: 02 Infraestructura y Modernización de los Servicios Comunes
 PROGRAMA PRESUPUESTARIO: 02020601 Modernización de los Servicios Comunes
 PROYECTO: 20206010101 Coordinación para Servicios de Administración y mantenimiento de mercados y centrales de abasto

OBJETIVO DEL PROGRAMA PRESUPUESTARIO: Se refiere al conjunto de acciones que se llevan a cabo para la modernización y rehabilitación de plazas, jardines públicos, centros comerciales y demás infraestructura en donde se prestan servicios comunales, contando con la participación de los diferen

DEPENDENCIA GENERAL: N00 Dirección General de Desarrollo Económico
 DEPENDENCIA AUXILIAR: 147 Mercados

ESTRUCTURA DEL INDICADOR

NOMBRE DEL INDICADOR: Porcentaje de variación en el mantenimiento
 FÓRMULA DE CÁLCULO: (Mantenimiento a los centros de esparcimiento público municipal proporcionado/mantenimiento a los centros de esparcimiento público municipal)-1)*100
 INTERPRETACIÓN: Se cuenta con los recursos para el mantenimiento
 DIMENSIÓN QUE ATIENDE: Eficacia FRECUENCIA DE MEDICIÓN: Trimestral
 DESCRIPCIÓN DEL FACTOR DE COMPARACIÓN: Informes de años anteriores
 AMBITO GEOGRÁFICO: TODO EL MUNICIPIO
 COBERTURA: TODA LA POBLACIÓN
 LINEA BASE: 4

COMPORTAMIENTO DE LAS VARIABLES DURANTE EL TERCER TRIMESTRE

VARIABLES DEL INDICADOR	UNIDAD DE MEDIDA	TIPO DE OPERACIÓN	META ANUAL	AVANCE TRIMESTRAL				AVANCE ACUMULADO			
				PROG.	%	ALCAN.	%	PROG.	%	ALCAN.	%
A) TOTAL DE REHABILITACIONES REALIZADAS	Rehabilitaciones	Sumable	4.00	2	50.00	2	50.00	3	75.00	3	75.00
B) TOTAL DE REHABILITACIONES PROGRAMADAS	Rehabilitaciones	Constante	4.00	2	50.00	2	50.00	3	75.00	3	75.00

COMPORTAMIENTO DEL INDICADOR

DESCRIPCIÓN DE LA META ANUAL:

Se pretende realizar 4 rehabilitaciones al Mercado Municipal

META ANUAL	TERCER TRIMESTRE							
	AVANCE TRIMESTRAL				AVANCE ACUMULADO			
	PROG.	ALCAN.	EF %	SEMAFORO	PROG.	ALCAN.	EF %	SEMAFORO
4	2	2	100.00	VERDE	3	3	100.00	VERDE

DESCRIPCIÓN DE RESULTADOS Y JUSTIFICACIÓN EN SU CASO DE VARIACIÓN SUPERIOR A +- 10 POR CIENTO A LO PROGRAMADO

Se programaron 2 rehabilitaciones, este trimestre.

EVALUACIÓN DEL INDICADOR

Se cumplió con la meta programada.

Elaboró

M.A. Luis Angel Arenas Martínez.
Jefe de Departamento Fomento Industrial

Vo. Bo.





FICHA TÉCNICA DE SEGUIMIENTO DE INDICADORES 2022
DE GESTIÓN O ESTRATÉGICO



ACTIVIDAD 1

PILAR TEMÁTICO/EJE TRANSVERSAL: 02 Económico
TEMA DE DESARROLLO: 02 Infraestructura y Modernización de los Servicios Comunales
PROGRAMA PRESUPUESTARIO: 202020601 Modernización de los Servicios Comunales
PROYECTO: 20206010101 Coordinación para Servicios de Administración y mantenimiento de mercados y centrales de abasto

OBJETIVO DEL PROGRAMA PRESUPUESTARIO: Se refiere al conjunto de acciones que se llevan a cabo para la modernización y rehabilitación de plazas, jardines públicos, centros comerciales y demás infraestructura en donde se prestan servicios comunales, contando con la participación de los diferentes

DEPENDENCIA GENERAL: N00 Dirección General de Desarrollo Económico
DEPENDENCIA AUXILIAR: 147 Mercados

ESTRUCTURA DEL INDICADOR

NOMBRE DEL INDICADOR: Porcentaje en el mantenimiento a los centros de esparcimiento público municipal
FÓRMULA DE CÁLCULO: $\frac{\text{mantenimiento a los centros de esparcimiento público municipal realizados}}{\text{centros de esparcimiento público municipal programados}} \times 100$
INTERPRETACIÓN: Se cuenta con los recursos necesarios para la rehabilitación del mercado
DIMENSIÓN QUE ATIENDE: Eficacia FRECUENCIA DE MEDICIÓN: Trimestral
DESCRIPCIÓN DEL FACTOR DE COMPARACIÓN: Informe de años anteriores
AMBITO GEOGRAFICO: TODO EL MUNICIPIO
COBERTURA: TODA LA POBLACIÓN
LINEA BASE: 5

COMPORTAMIENTO DE LAS VARIABLES DURANTE EL TERCER TRIMESTRE

VARIABLES DEL INDICADOR	UNIDAD DE MEDIDA	TIPO DE OPERACIÓN	META ANUAL	AVANCE TRIMESTRAL				AVANCE ACUMULADO			
				PROG.	%	ALCAN.	%	PROG.	%	ALCAN.	%
A) Mantenimiento a los centros de esparcimiento público municipal realizadas	Mantenimiento	Sumable	6.00	2	33.33	2	33.33	4	66.67	4	66.67
B) Mantenimiento a los centros de esparcimiento público municipal programados	Mantenimiento	Constante	6.00	2	33.33	2	33.33	4	66.67	4	66.67

COMPORTAMIENTO DEL INDICADOR

DESCRIPCIÓN DE LA META ANUAL:

Se planean realizar 6 mantenimientos al Mercado Municipal 1° de septiembre

META ANUAL	TERCER TRIMESTRE							
	AVANCE TRIMESTRAL				AVANCE ACUMULADO			
	PROG.	ALCAN.	EF %	SEMAFORO	PROG.	ALCAN.	EF %	SEMAFORO
6	2	2	100.00	VERDE	4	4	100.00	VERDE

DESCRIPCIÓN DE RESULTADOS Y JUSTIFICACIÓN EN SU CASO DE VARIACIÓN SUPERIOR A + - 10 POR CIENTO A LO PROGRAMADO

Se programaron 2 mantenimientos este trimestre.

EVALUACIÓN DEL INDICADOR

Se cumplió con la meta programada.

Elaboró

L.C.M. Luis Angel Arenas Martínez.
Jefe del Departamento Fomento Industrial

Vo. Bo.
MUNICIPIO DE IXTLAHUACA
ESTADO DE MEXICO
P.L.C. Alfredo Eugenio Sanchez
DIRECTOR
SECRETARÍA DE ECONOMÍA
DIRECCIÓN DE DESARROLLO ECONÓMICO Y FOMENTO COMERCIAL INDUSTRIAL



FICHA TÉCNICA DE SEGUIMIENTO DE INDICADORES 2022
DE GESTIÓN O ESTRATÉGICO



FIN

PILAR TEMÁTICO/EJE TRANSVERSAL: 02 Económico
 TEMA DE DESARROLLO: 02 Actividades Económicas del Municipio
 PROGRAMA PRESUPUESTARIO: 02020601 Modernización de los Servicios Comunes
 PROYECTO: 202060101 Coordinación para Servicios de Administración y Mantenimientos de Rastros

OBJETIVO DEL PROGRAMA PRESUPUESTARIO: Se refiere al conjunto de acciones que se llevan a cabo para la modernización y rehabilitación de plazas, jardines públicos, centros comerciales y demás infraestructura en donde se presentan servicios comunales, contando con la participación de los diferentes niveles de gobierno incluyendo la iniciativa privada.

DEPENDENCIA GENERAL: N00 Dirección General de Desarrollo Económico
 DEPENDENCIA AUXILIAR: 146 Rastros

ESTRUCTURA DEL INDICADOR

NOMBRE DEL INDICADOR: Tasa de Variación en la afluencia vecinal a los centros de esparcimiento público
 FÓRMULA DE CÁLCULO: (Afluencia vecinal a los centros de esparcimiento público)*100
 INTERPRETACIÓN: Porcentaje de Acciones Realizadas
 DIMENSIÓN QUE ATIENDE: Eficacia FRECUENCIA DE MEDICIÓN: Trimestral
 DESCRIPCIÓN DEL FACTOR DE COMPARACIÓN: Reporte de años anteriores
 AMBITO GEOGRAFICO: TODO EL MUNICIPIO
 COBERTURA: TODA LA POBLACIÓN
 LINEA BASE: 2781

COMPORTAMIENTO DE LAS VARIABLES DURANTE EL TERCER TRIMESTRE

VARIABLES DEL INDICADOR	UNIDAD DE MEDIDA	TIPO DE OPERACIÓN	META ANUAL	AVANCE TRIMESTRAL				AVANCE ACUMULADO			
				PROG.	%	ALCAN.	%	PROG.	%	ALCAN.	%
A) Contribuir a fortalecer la afluencia vecinal en los centros de esparcimiento público mediante la modernización de la infraestructura física de los servicios públicos comunales. Realizadas	Afluencia	Sumable	3,000.00	750	25.00	760	25.33	2,250	75.00	2,327	77.57
B) Contribuir a fortalecer la afluencia vecinal en los centros de esparcimiento público mediante la modernización de la infraestructura física de los servicios públicos comunales. Programadas	Afluencia	Constante	3,000.00	750	25.00	760	25.33	2,250	75.00	2,327	77.57

COMPORTAMIENTO DEL INDICADOR

DESCRIPCIÓN DE LA META ANUAL:

Mantener un rastro en condiciones óptimas, para brindar un servicio de calidad a los introductores.

META ANUAL	TERCER TRIMESTRE				AVANCE ACUMULADO			
	PROG.	ALCAN.	EF %	SEMAFORO	PROG.	ALCAN.	EF %	SEMAFORO
3,000	750	760	101.33	VERDE	2,250	2,327	103.42	VERDE

DESCRIPCIÓN DE RESULTADOS Y JUSTIFICACIÓN EN SU CASO DE VARIACIÓN SUPERIOR A + - 10 POR CIENTO A LO PROGRAMADO

Se registra una afluencia de 760 personas.

EVALUACIÓN DEL INDICADOR

Se cumple con la meta programada

Elaboró

 L.C.N. Luis Angel Arenas Martínez,
 Jefe de Departamento Fomento Industrial

MUNICIPIO DE IXTLAHUACA
 ESTADO DE MÉXICO
 IXTLAHUACA ACCIONES DE DESARROLLO
 2022 - 2024
 DIRECCIÓN DE DESARROLLO ECONÓMICO Y COMERCIAL INDUSTRIAL
 Director: Eugenio Sánchez



FICHA TÉCNICA DE SEGUIMIENTO DE INDICADORES 2022
DE GESTIÓN O ESTRATÉGICO



ACTIVIDAD 1

PILAR TEMÁTICO/EJE TRANSVERSAL: 02 Económico
TEMA DE DESARROLLO: 02 Desarrollo Económico
PROGRAMA PRESUPUESTARIO: 02020601 Modernización de los Servicios Comunes
PROYECTO: 20206010101 Coordinación para Servicios de Administración y Mantenimientos de Rastros

OBJETIVO DEL PROGRAMA PRESUPUESTARIO: Se refiere al conjunto de acciones que se llevan a cabo para la modernización y rehabilitación de plazas, jardines públicos, centros comerciales y demás infraestructura en donde se presentan servicios comunales, contando con la participación de los diferentes niveles de gobierno incluyendo la iniciativa privada.

DEPENDENCIA GENERAL: N00 Dirección General de Desarrollo Económico
DEPENDENCIA AUXILIAR: 145 Rastros

ESTRUCTURA DEL INDICADOR

NOMBRE DEL INDICADOR: Tasa de variación en el funcionamiento de los centros de esparcimiento público municipal.
FÓRMULA DE CÁLCULO: (Centros de esparcimiento público municipal en condiciones de funcionamiento en el año actual/Centros de esparcimiento público municipal en condiciones de funcionamiento en el año
INTERPRETACIÓN: Funcionamiento de los centros de esparcimiento público
DIMENSIÓN QUE ATIENDE: Eficacia **FRECUENCIA DE MEDICIÓN:** Trimestral
DESCRIPCIÓN DEL FACTOR DE COMPARACIÓN: Informe de años anteriores
AMBITO GEOGRAFICO: TODO EL MUNICIPIO
COBERTURA: TODA LA POBLACIÓN
LINEA BASE: 1

COMPORTAMIENTO DE LAS VARIABLES DURANTE EL TERCER TRIMESTRE

VARIABLES DEL INDICADOR	UNIDAD DE MEDIDA	TIPO DE OPERACIÓN	META ANUAL	AVANCE TRIMESTRAL				AVANCE ACUMULADO			
				PROG.	%	ALCAN.	%	PROG.	%	ALCAN.	%
La comunidad municipal cuenta con centros de esparcimiento público en condiciones de funcionamiento Realizados	Funcionamiento	Sumable	1.00	0	-	0	0.00	1	100.00	1	100.00
La comunidad municipal cuenta con centros de esparcimiento público en condiciones de funcionamiento Programados	Funcionamiento	Constante	1.00	0	-	0	0.00	1	100.00	1	100.00

COMPORTAMIENTO DEL INDICADOR

DESCRIPCIÓN DE LA META ANUAL:

Contar con 1 centro de esparcimiento público (Rastros) en condiciones de funcionamiento

META ANUAL	TERCER-TRIMESTRE							
	AVANCE TRIMESTRAL				AVANCE ACUMULADO			
	PROG.	ALCAN.	EF %	SEMAFORO	PROG.	ALCAN.	EF %	SEMAFORO
1	0	0	#DIV/0!	VERDE	1	1	100.00	VERDE

DESCRIPCIÓN DE RESULTADOS Y JUSTIFICACIÓN EN SU CASO DE VARIACIÓN SUPERIOR A + - 10 POR CIENTO A LO PROGRAMADO

Se cuenta con un rastro en funcionamiento

EVALUACIÓN DEL INDICADOR

Se cumplió con la meta programada.

Elaboró

 L.N.I. Luis Angel Arenas Martínez.
 Jefe de Departamento Fomento Industrial





FICHA TÉCNICA DE SEGUIMIENTO DE INDICADORES 2022
DE GESTIÓN O ESTRATÉGICO



PROPÓSITO

PILAR TEMÁTICO/EE TRANSVERSAL: 02 Económico
TEMA DE DESARROLLO: 02 Desarrollo económico
PROGRAMA PRESUPUESTARIO: 02020601 Modernización de los Servicios Comunales
PROYECTO: 20206010101 Coordinación para Servicios Administrativos de Rastros

OBJETIVO DEL PROGRAMA PRESUPUESTARIO: Se refiere al conjunto de acciones que se llevan a cabo para la modernización y rehabilitación de plazas, jardines públicos, centros comerciales y demás infraestructura en donde se presentan servicios comunales, contando con la participación de los diferentes niveles de gobierno incluyendo la iniciativa privada.

DEPENDENCIA GENERAL: N00 Dirección General de Desarrollo Económico
DEPENDENCIA AUXILIAR: 146 Rastros

ESTRUCTURA DEL INDICADOR

NOMBRE DEL INDICADOR: Tasa de Variación en el Número de Personas Empleadas
FÓRMULA DE CÁLCULO: (Personas en Edad Productiva Empleadas en el Año Actual/Personas en Edad Productiva Empleadas en el Año Anterior)-1)*100
INTERPRETACIÓN: Se cuenta con los recursos para el mantenimiento
DIMENSIÓN QUE ATIENDE: Eficacia **FRECUENCIA DE MEDICIÓN:** Trimestral
DESCRIPCIÓN DEL FACTOR DE COMPARACIÓN: REPORTES DE AÑOS ANTERIORES
AMBITO GEOGRAFICO: TODO EL MUNICIPIO
COBERTURA: TODA LA POBLACIÓN
LINEA BASE: 4

COMPORTAMIENTO DE LAS VARIABLES DURANTE EL TERCER TRIMESTRE

VARIABLES DEL INDICADOR	UNIDAD DE MEDIDA	TIPO DE OPERACIÓN	META ANUAL	AVANCE TRIMESTRAL				AVANCE ACUMULADO			
				PROG.	%	ALCAN.	%	PROG.	%	ALCAN.	%
A) Total de rehabilitaciones realizadas	Rehabilitaciones	Sumable	4.00	1	25.00	1	25.00	3	75.00	3	75.00
B) Total de rehabilitaciones programadas	Rehabilitaciones	Constante	4.00	1	25.00	1	25.00	3	75.00	3	75.00

COMPORTAMIENTO DEL INDICADOR

DESCRIPCIÓN DE LA META ANUAL:

Se pretende realizar 3 rehabilitaciones al Rastro Municipal

META ANUAL	TERCER TRIMESTRE							
	AVANCE TRIMESTRAL				AVANCE ACUMULADO			
	PROG.	ALCAN.	EP%	SEMAFORO	PROG.	ALCAN.	EP%	SEMAFORO
4	1	1	100.00	VERDE	3	3	100.00	VERDE

DESCRIPCIÓN DE RESULTADOS Y JUSTIFICACIÓN EN SU CASO DE VARIACIÓN SUPERIOR A + - 10 POR CIENTO A LO PROGRAMADO

Se programo 1 rehabilitacion, la cual se cumplio.

EVALUACIÓN DEL INDICADOR

Se cumple con la meta programada.

Elaboró

 L. G. I. Luis Angel Arenas Martinez,
 Jefe de Departamento Fomento Industrial

MUNICIPIO DE

 ESTADO DE MÉXICO

IXTLAHUACA
 ACCIONES QUE DAN VIDA

P. L. C. Alfredo Eugenio Sanchez
 Director General de Fomento Industrial
 REGION DE DESARROLLO ECONOMICO
 GOBIERNO DEL ESTADO DE MEXICO



FICHA TÉCNICA DE SEGUIMIENTO DE INDICADORES 2022
DE GESTIÓN O ESTRATÉGICO



COMPONENTE 1

PILAR TEMÁTICO/EJE TRANSVERSAL: 03 Económico
TEMA DE DESARROLLO: 01 Desarrollo económico
PROGRAMA PRESUPUESTARIO: 02020601 Modernización de los Servicios Comunales
PROYECTO: 20206010101 Coordinación para Servicios de Administración y Mantenimientos de Rastros

Se refiere al conjunto de acciones que se llevan a cabo para la modernización y rehabilitación de plazas, jardines públicos, centros comerciales y demás infraestructura en donde se presentan servicios comunales, contando con la participación de los diferentes niveles de gobierno incluyendo la iniciativa privada.

OBJETIVO DEL PROGRAMA PRESUPUESTARIO:

DEPENDENCIA GENERAL: N00 Dirección General de Desarrollo Económico
DEPENDENCIA AUXILIAR: 146 Rastros

ESTRUCTURA DEL INDICADOR

NOMBRE DEL INDICADOR: Porcentaje de Variación en el Mantenimiento a los Centros de Esparcimiento Público Municipal
FÓRMULA DE CÁLCULO: (Mantenimiento a los Centros de Esparcimiento Público Municipal Proporcionado/Mantenimiento a los Centros de Esparcimiento Público Municipal Realizados)*100
INTERPRETACIÓN: Se cuenta con los recursos para el mantenimiento
DIMENSIÓN QUE ATIENDE: Eficacia FRECUENCIA DE MEDICIÓN: Trimestral
DESCRIPCIÓN DEL FACTOR DE COMPARACIÓN: Informe de años anteriores
AMBITO GEOGRAFICO: TODO EL MUNICIPIO
COBERTURA: TODA LA POBLACIÓN
LINEA BASE: 4

COMPORTAMIENTO DE LAS VARIABLES DURANTE EL TERCER TRIMESTRE

VARIABLES DEL INDICADOR	UNIDAD DE MEDIDA	TIPO DE OPERACIÓN	META ANUAL	AVANCE TRIMESTRAL				AVANCE ACUMULADO			
				PROG.	%	ALCAN.	%	PROG.	%	ALCAN.	%
A) Mantenimiento a los Centros de Esparcimiento Público Municipal. Realizadas	Mantenimientos	Sumable	6.00	2	33.33	2	33.33	4	66.67	4	66.67
B) Mantenimiento a los Centros de Esparcimiento Público Municipal. Programadas	Mantenimientos	Constante	6.00	2	33.33	2	33.33	4	66.67	4	66.67

COMPORTAMIENTO DEL INDICADOR

DESCRIPCIÓN DE LA META ANUAL:

Se pretende realizar 4 mantenimientos al Rastro Municipal

META ANUAL	TERCER TRIMESTRE							
	AVANCE TRIMESTRAL				AVANCE ACUMULADO			
	PROG.	ALCAN.	EF %	SEMAFORO	PROG.	ALCAN.	EF %	SEMAFORO
6	2	2	100.00	VERDE	4	4	100.00	VERDE

DESCRIPCIÓN DE RESULTADOS Y JUSTIFICACIÓN EN SU CASO DE VARIACIÓN SUPERIOR A + 10 POR CIENTO A LO PROGRAMADO

Se cumple con la meta establecida para el tercer trimestre

EVALUACIÓN DEL INDICADOR

Se cumple con la meta programada.

Elaboró

L.C.N.J. Luis Angel Arenas Martínez.
Jefe de Departamento Fomento Industrial

MUNICIPIO DE IXTLAHUACA
ESTADO DE MEXICO
Vo. B.O. S. E. D.
IXTLAHUACA
ACCIÓN MUNICIPAL
P.L.C. Alfredo Eugenio Sanchez.
Director



ESTADO DE MÉXICO

ACTIVIDAD 1

FICHA TÉCNICA DE SEGUIMIENTO DE INDICADORES 2022 DE GESTIÓN O ESTRATÉGICO



IXTLAHUACA ACCIONES QUE DEJAN HUELLA 2022 - 2024

PILAR TEMÁTICO/EJE TRANSVERSAL: Eje Transversal II Gobierno Moderno, Capáz y Responsable
 TEMA DE DESARROLLO: Eficiencia y eficacia en el sector público
 PROGRAMA PRESUPUESTARIO: Asistencia Jurídica al ejecutivo
 PROYECTO: 010305010105 Asesoría Jurídica al Ayuntamiento
 OBJETIVO DEL PROGRAMA PRESUPUESTARIO: Fortalecimiento y mejora de los procedimientos regulatorios y conductos legales establecidos, que influyan directamente en la garantía
 DEPENDENCIA GENERAL: M00 Dirección Jurídica Consultiva
 DEPENDENCIA AUXILIAR: M00 Dirección Jurídica Consultiva

ESTRUCTURA DEL INDICADOR

NOMBRE DEL INDICADOR: PORCENTAJE EN LAS RESOLUCIONES JURÍDICAS SUJETAS DE DERECHO
 FÓRMULA DE CÁLCULO: $((\text{Resoluciones Jurídicas emitidas} / \text{Total de asuntos Jurídicos recibidos}) * 100$
 INTERPRETACIÓN: Muestra el porcentaje de las resoluciones jurídicas
 DIMENSIÓN QUE ATIENDE: EFICACIA FRECUENCIA DE MEDICIÓN: ANUAL
 DESCRIPCIÓN DEL FACTOR DE COMPARACIÓN: Comparación con los registros/ Expedientes de administraciones anteriores
 AMBITO GEOGRAFICO: TODO EL MUNICIPIO
 COBERTURA: TODA LA POBLACIÓN
 LINEA BASE: 25

COMPORTAMIENTO DE LAS VARIABLES DURANTE EL TERCER TRIMESTRE

VARIABLES DEL INDICADOR	UNIDAD DE MEDIDA	TIPO DE OPERACIÓN	META ANUAL	AVANCE TRIMESTRAL				AVANCE ACUMULADO			
				PROG.	%	ALCAN.	%	PROG.	%	ALCAN.	%
Resoluciones Jurídicas Emitidas	Expedientes Legales	Sumable	25.00	6	24.00	6	0.00	15	60.00	6	24.00
Total de Asuntos Jurídicos Recibidos	Expedientes Legales	Constante	25.00	6	24.00	6	0.00	15	60.00	6	24.00

COMPORTAMIENTO DEL INDICADOR

DESCRIPCIÓN DE LA META ANUAL:

Dar atención y seguimiento a las resoluciones emitidas por las autoridades correspondientes

META ANUAL	TERCER TRIMESTRE							
	AVANCE TRIMESTRAL				AVANCE ACUMULADO			
	PROG.	ALCAN.	EF %	SEMAFORO	PROG.	ALCAN.	EF %	SEMAFORO
25	6	6	100.00	verde	6	6	100.00	verde

DESCRIPCIÓN DE RESULTADOS Y JUSTIFICACIÓN EN SU CASO DE VARIACIÓN SUPERIOR A + - 10 POR CIENTO A LO PROGRAMADO

SE CONCLUYERÓN 14 ASUNTOS.

EVALUACIÓN DEL INDICADOR

SE CUMPLÓ LA META PROGRAMADA

Elaboró

 LIC. EDGAR MENDOZA LÓPEZ
 DIRECTOR JURÍDICO CONSULTIVO



VA. Bo.

 LIC. EDGAR MENDOZA LÓPEZ
 DIRECTOR JURÍDICO CONSULTIVO



ESTADO DE MÉXICO

ACTIVIDAD 2

FICHA TÉCNICA DE SEGUIMIENTO DE INDICADORES 2022
DE GESTIÓN O ESTRATÉGICO



PILAR TEMÁTICO/EJE TRANSVERSAL: Eje transversal II Gobierno Moderno, Capaz y Responsable
TEMA DE DESARROLLO: Capacitación y asesoramiento de los asesores jurídicos
PROGRAMA PRESUPUESTARIO: Asistencia Jurídica al ejecutivo
PROYECTO: 010305010105 Asesoría Jurídica del ayuntamiento
OBJETIVO DEL PROGRAMA PRESUPUESTARIO: Fortalecimiento y mejora de los procedimientos regulatorios y conductos legales establecidos, que influyan directamente en la garantía
DEPENDENCIA GENERAL: M00 Dirección Jurídica Consultiva
DEPENDENCIA AUXILIAR: M00 Dirección Jurídica Consultiva

ESTRUCTURA DEL INDICADOR

NOMBRE DEL INDICADOR: Porcentaje en la tramitación de Asuntos Jurídicos
FÓRMULA DE CÁLCULO: $\{(Tramitación\ de\ Asuntos\ Jurídicos\ realizados / tramitación\ de\ asuntos\ jurídicos\ programados)\} * 100$
INTERPRETACIÓN: Muestra el número de Tramitación de asuntos jurídicos en los tribunales competentes
DIMENSIÓN QUE ATIENDE: EFICACIA FRECUENCIA DE MEDICIÓN: ANUAL
DESCRIPCIÓN DEL FACTOR DE COMPARACIÓN: Comparación con los registros/ expedientes de administraciones anteriores.
AMBITO GEOGRAFICO: G
COBERTURA: TODA LA POBLACIÓN
LINEA BASE: 200

COMPORTAMIENTO DE LAS VARIABLES DURANTE EL TERCER TRIMESTRE

VARIABLES DEL INDICADOR	UNIDAD DE MEDIDA	TIPO DE OPERACIÓN	META ANUAL	AVANCE TRIMESTRAL				AVANCE ACUMULADO			
				PROG.	%	ALCAN.	%	PROG.	%	ALCAN.	%
Tramitación de asuntos jurídicos, en los tribunales competentes	Expedientes Legales	Sumable	200.00	50	25.00	73	36.50	150	123.00	171	85.50
Tramitación de asuntos jurídicos programados	Expedientes Legales	Constante	200.00	50	25.00	73	36.50	150	123.00	171	85.50

COMPORTAMIENTO DEL INDICADOR

DESCRIPCIÓN DE LA META ANUAL:

Muestra el porcentaje de los trámites realizados ante los tribunales competentes


META ANUAL	TÉRCER TRIMESTRE							
	AVANCE TRIMESTRAL				AVANCE ACUMULADO			
	PROG.	ALCAN.	EF %	SEMAFORO	PROG.	ALCAN.	EF %	SEMAFORO
200	50	73	146.00	Verde	150	171	114.00	Verde

DESCRIPCIÓN DE RESULTADOS Y JUSTIFICACIÓN EN SU CASO DE VARIACIÓN SUPERIOR A +- 10 POR CIENTO A LO PROGRAMADO


SE INTEGRARON CINCUENTA Y DOS EXPEDIENTES.

EVALUACIÓN DEL INDICADOR

SE CUMPLÓ LA META PROGRAMADA

Elaboró

 LIC. EDGAR MENDOZA LÓPEZ
 DIRECTOR JURÍDICO CONSULTIVO



Vo. Bo.

 LIC. EDGAR MENDOZA LÓPEZ
 DIRECTOR JURÍDICO CONSULTIVO



ESTADO DE MÉXICO
COMPONENTE 1

FICHA TÉCNICA DE SEGUIMIENTO DE INDICADORES 2022
DE GESTIÓN O ESTRATÉGICO



PILAR TEMÁTICO/EJE TRANSVERSAL: Eje transversal II Gobierno Moderno, Capaz y Responsable
TEMA DE DESARROLLO: Eficiencia y eficacia en el sector público
PROGRAMA PRESUPUESTARIO: Asistencia Jurídica al Ejecutivo.
PROYECTO: 010305010105 Asesoría Jurídica al Ayuntamiento
OBJETIVO DEL PROGRAMA PRESUPUESTARIO: Fortalecimiento y mejora de los procedimientos regulatorios y conductos legales establecidos, que influyan directamente en la garantía
DEPENDENCIA GENERAL: M00 Dirección Jurídica Consultiva
DEPENDENCIA AUXILIAR: M00 Dirección Jurídica Consultiva

ESTRUCTURA DEL INDICADOR

NOMBRE DEL INDICADOR: PORCENTAJE DE ACCIONES
FÓRMULA DE CÁLCULO: ((DIFERENDOS RESUELTOS REGISTRADOS ENTRE VECINOS EN EL AÑO ACTUAL/DIFERENDOS RESUELTOS REGISTRADOS ENTRE VECINOS EN EL AÑO ANTERIOR)-1)*100
INTERPRETACIÓN: PORCENTAJE DE ACCIONES REALIZADAS
FACTOR DE COMPARACIÓN: Formatos PBRM de años anteriores requisitados de manera correcta **TIPO DE INDICADOR:** Gestión
DIMENSIÓN QUE ATIENDE: EFICACIA **FRECUENCIA DE MEDICIÓN:** ANUAL
DESCRIPCIÓN DEL FACTOR DE COMPARACIÓN: REPORTES DE AÑOS ANTERIORES
AMBITO GEOGRAFICO: TODO EL MUNICIPIO
COBERTURA: TODA LA POBLACIÓN
LÍNEA BASE: 100

COMPORTAMIENTO DE LAS VARIABLES DURANTE EL TERCER TRIMESTRE

VARIABLES DEL INDICADOR	UNIDAD DE MEDIDA	TIPO DE OPERACIÓN	META ANUAL	AVANCE TRIMESTRAL				AVANCE ACUMULADO			
				PROG.	%	ALCAN.	%	PROG.	%	ALCAN.	%
Demandas en Contra de la Administración Pública atendidas	Expediente	Sumable	100.00	25	25.00	75	75.00	50	50.00	173	173.00
Demandas en Contra de la Administración Pública atendidas	Expediente	Constante	100.00	25	25.00	75	75.00	50	50.00	173	173.00

COMPORTAMIENTO DEL INDICADOR

DESCRIPCIÓN DE LA META ANUAL:

Dar atención y seguimiento a las demandas presentadas contra la Administración Pública Municipal

META ANUAL	TERCER TRIMESTRE							
	AVANCE TRIMESTRAL				AVANCE ACUMULADO			
	PROG.	ALCAN.	EF %	SEMAFORO	PROG.	ALCAN.	EF %	SEMAFORO
100	25	75	300.00	VERDE	50	173	346.00	VERDE

DESCRIPCIÓN DE RESULTADOS Y JUSTIFICACIÓN EN SU CASO DE VARIACIÓN SUPERIOR A +- 10 POR CIENTO A LO PROGRAMADO

SE INTEGRARON NUEVE EXPEDIENTES.

EVALUACIÓN DEL INDICADOR

EL CUMPLIMIENTO DE LA META ESTA EN PROCESO YA QUE ESTE RUBRO ES INCERTO

LIC. EDGAR MENDOZA LOPEZ
DIRECTOR JURÍDICO CONSULTIVO



LIC. EDGAR MENDOZA LOPEZ
DIRECTOR JURÍDICO CONSULTIVO



ESTADO DE MÉXICO
COMPONENTE 2

FICHA TÉCNICA DE SEGUIMIENTO DE INDICADORES 2022
DE GESTIÓN O ESTRATÉGICO



PILAR TEMÁTICO/EJE TRANSVERSAL: Eje Transversal II Gobierno Moderno, Capaz y Responsable
TEMA DE DESARROLLO: Eficiencia y Eficacia en el sector público
PROGRAMA PRESUPUESTARIO: Asistencia Jurídica al Ejecutivo
PROYECTO: 020305010105 Asesoría Jurídica al Ayuntamiento
OBJETIVO DEL PROGRAMA PRESUPUESTARIO: Fortalecimiento y mejora de los procedimientos regulatorios y conductos legales establecidos, que influyan directamente en la garantía
DEPENDENCIA GENERAL: M00 Dirección Jurídica Consultiva
DEPENDENCIA AUXILIAR: M00 Dirección Jurídica Consultiva

ESTRUCTURA DEL INDICADOR

NOMBRE DEL INDICADOR: Porcentaje en las asesorías Jurídicas impartidas
FÓRMULA DE CÁLCULO: $\left(\frac{\text{Asesorías Jurídicas impartidas}}{\text{Asesorías Jurídicas programadas}}\right) \times 100$
INTERPRETACIÓN: PORCENTAJE DE ACCIONES REALIZADAS
DIMENSIÓN QUE ATIENDE: EFICACIA FRECUENCIA DE MEDICIÓN: ANUAL
DESCRIPCIÓN DEL FACTOR DE COMPARACIÓN: REPORTES DE AÑOS ANTERIORES
AMBITO GEOGRÁFICO: TODO EL MUNICIPIO
COBERTURA: TODA LA POBLACIÓN
LINEA BASE: 220

COMPORTAMIENTO DE LAS VARIABLES DURANTE EL TERCER TRIMESTRE

VARIABLES DEL INDICADOR	UNIDAD DE MEDIDA	TIPO DE OPERACIÓN	META ANUAL	AVANCE TRIMESTRAL				AVANCE ACUMULADO			
				PROG.	%	ALCAN.	%	PROG.	%	ALCAN.	%
Asesorías Jurídicas Programadas	Asesorías	Sumable	400.00	100	25.00	190	47.50	300	75.00	440	110.00
Asesorías Jurídicas Impartidas	Asesorías	Constante	400.00	100	25.00	190	47.50	300	75.00	440	110.00

COMPORTAMIENTO DEL INDICADOR

DESCRIPCIÓN DE LA META ANUAL:

Brindar Asesorías Jurídicas a las autoridades y trabajadores del Ayuntamiento, así como a la ciudadanía que así lo soliciten y de esta manera coadyugar al fortalecimiento y mejora de los procedimientos regulatorios.

META ANUAL	TERCER TRIMESTRE							
	AVANCE TRIMESTRAL				AVANCE ACUMULADO			
	PROG.	ALCAN.	EF %	SEMAFORO	PROG.	ALCAN.	EF %	SEMAFORO
400	100	190	190.00	verde	300	440	146.67	verde

DESCRIPCIÓN DE RESULTADOS Y JUSTIFICACIÓN EN SU CASO DE VARIACIÓN SUPERIOR A + - 10 POR CIENTO A LO PROGRAMADO

SE BRINDARÓN 190 ASESORIAS

EVALUACIÓN DEL INDICADOR

SE CUMPLIÓ LA META PROGRAMADA

Elaboró
LIC. EDGAR MENDOZA LÓPEZ
DIRECTOR JURÍDICO CONSULTIVO



Vo.Bo.
LIC. EDGAR MENDOZA LÓPEZ
DIRECTOR JURÍDICO CONSULTIVO



ESTADO DE MÉXICO

PROPÓSITO

PILAR TEMÁTICO/EJE TRANSVERSAL:

TEMA DE DESARROLLO:

PROGRAMA PRESUPUESTARIO:

PROYECTO:

OBJETIVO DEL PROGRAMA PRESUPUESTARIO:

DEPENDENCIA GENERAL:

DEPENDENCIA AUXILIAR:

010309030101

M00

M00

Eje Transversal de Gobierno

Eficiencia y Eficacia en el Sector Público

Asistencia Jurídica al Ejecutivo

Asistencia Jurídica al Ejecutivo

Fortalecimiento y Mejora de los Procedimientos Regulatorios y Conductos Legales establecidos, que influyan directamente en la Garantía

Dirección Jurídica Consultiva

Dirección Jurídica Consultiva

ESTRUCTURA DEL INDICADOR

NOMBRE DEL INDICADOR:

Porcentaje de Asesores Jurídicos Municipales Capacitados

FÓRMULA DE CÁLCULO:

((Asesores Jurídicos Municipales Capacitados/ Total de asesores Jurídicos en el Ayuntamiento))*100

INTERPRETACIÓN

Muestra el porcentaje de las capacitaciones y actualizaciones en materia Jurídica recibidas por el personal del área

DIMENSIÓN QUE ATIENDE:

EFICACIA

FRECUENCIA DE MEDICIÓN: ANUAL

FACTOR DE COMPARACIÓN:

Formatos PbRM de años anteriores requisitados de manera correcta

TIPO DE INDICADOR: Gestión

DESCRIPCIÓN DEL FACTOR DE COMPARACIÓN:

Cursos Recibidos en años anteriores

AMBITO GEOGRÁFICO:

TODO EL MUNICIPIO

COBERTURA:

TODA LA POBLACIÓN

LÍNEA BASE: 15

COMPORTAMIENTO DE LAS VARIABLES DURANTE EL TERCER TRIMESTRE

VARIABLES DEL INDICADOR	UNIDAD DE MEDIDA	TIPO DE OPERACIÓN	META ANUAL	AVANCE TRIMESTRAL				AVANCE ACUMULADO			
				PROG.	%	ALCAN.	%	PROG.	%	ALCAN.	%
Capacitación y Asesoramiento de los Asesores Jurídicos	Cursos	Sumable	12.00	4	33.33	3	25.00	9	75.00	6	50.00
Asesores Jurídicos Municipales Capacitados	Cursos	Constante	12.00	4	33.33	3	25.00	9	75.00	6	50.00

COMPORTAMIENTO DEL INDICADOR

DESCRIPCIÓN DE LA META ANUAL:

El personal de la Área Jurídica acude a las actualizaciones y cursos de capacitación y profesionalización brindados por Instituciones y Organismos especializados en la materia

META ANUAL	TERCER TRIMESTRE							
	AVANCE TRIMESTRAL				AVANCE ACUMULADO			
	PROG.	ALCAN.	EF %	SEMAFORO	PROG.	ALCAN.	EF %	SEMAFORO
12	4	3	75.00	VERDE	9	6	66.67	VERDE

DESCRIPCIÓN DE RESULTADOS Y JUSTIFICACIÓN EN SU CASO DE VARIACIÓN SUPERIOR A + - 10 POR CIENTO A LO PROGRAMADO

HASTA EL MOMENTO LOS ASESORES DE LA DIRECCIÓN JURÍDICA HAN RECIBIDO TRES CURSOS DE CAPACITACIÓN

EVALUACIÓN DEL INDICADOR

EL CUMPLIMIENTO DE LA META ESTA EN PROCESO

Elaboró:
EDGAR MÉNDEZ LÓPEZ
DIRECTOR JURÍDICO CONSULTIVO



Vc. Bo.
EDGAR MÉNDEZ LÓPEZ
DIRECTOR JURÍDICO CONSULTIVO



ESTADO DE MEXICO

FICHA TÉCNICA DE SEGUIMIENTO DE INDICADORES 2022 DE GESTION O ESTRATEGICO



FIN

PILAR TEMÁTICO/EJE TRANSVERSAL: Eje Transversal II Gobierno Moderno, Capaz y Responsable
 TEMA DE DESARROLLO: Eficiencia y Eficacia en el Sector Público
 PROGRAMA PRESUPUESTARIO: Asistencia Jurídica al Ejecutivo
 PROYECTO: 01030903010105 Asesoría Jurídica al Ayuntamiento
 OBJETIVO DEL PROGRAMA PRESUPUESTARIO: Fortalecimiento y Mejora de los Procedimientos Regulatorios y Conductos Legales Establecidos, que Infuyan Directamente en la Garantía
 DEPENDENCIA GENERAL: M00 Dirección Jurídica Consultiva
 DEPENDENCIA AUXILIAR: M00 Dirección Jurídica Consultiva

ESTRUCTURA DEL INDICADOR

NOMBRE DEL INDICADOR: Tasa de Variación en los Precidimientos Jurídicos Regulatorios
 FÓRMULA DE CÁLCULO: $(\text{Procedimientos Jurídicos Regulatorios Mejorados en el año actual} / \text{Procedimientos Jurídicos Regulatorios Mejorados en el año anterior}) * 100$
 INTERPRETACIÓN: Muestra el número y variación en el tiempo de Procesos Jurídicos realizados
 DIMENSIÓN QUE ATIENDE: EFICACIA FRECUENCIA DE MEDICIÓN: ANUAL
 FACTOR DE COMPARACIÓN: Formatos PBRM de años anteriores requisitados de manera correcta TIPO DE INDICADOR: Gestión
 DESCRIPCIÓN DEL FACTOR DE COMPARACIÓN: Expedientes y Registros sobre los Procedimientos Jurídicos realizados
 AMBITO GEOGRAFICO: TODO EL MUNICIPIO
 COBERTURA: TODA LA POBLACIÓN
 LINEA BASE: 200

COMPORTAMIENTO DE LAS VARIABLES DURANTE EL TERCER TRIMESTRE

VARIABLES DEL INDICADOR	UNIDAD DE MEDIDA	TIPO DE OPERACIÓN	META ANUAL	AVANCE TRIMESTRAL				AVANCE ACUMULADO			
				PROG.	%	ALCAN.	%	PROG.	%	ALCAN.	%
Procedimientos Jurídicos Regulatorios Mejorados en el año anterior	Expediente	Sumable	220.00	55	25.00	55	25.00	165	75.00	150	68.18
Procedimientos Jurídicos Regulatorios Mejorados en el año actual	Expediente	Sumable	220.00	55	25.00	55	25.00	165	75.00	150	68.18

COMPORTAMIENTO DEL INDICADOR

DESCRIPCIÓN DE LA META ANUAL:

Se Brinda la Asesoría Jurídica correspondiente a las Autoridades y Trabajadores del Ayuntamiento así como a la ciudadanía en general en caso de que ésta, las solicite

META ANUAL	TERCER TRIMESTRE							
	AVANCE TRIMESTRAL				AVANCE ACUMULADO			
	PROG.	ALCAN.	EF %	SEMAFORO	PROG.	ALCAN.	EF %	SEMAFORO
220	55	55	100.00	verde	165	150	100.00	verde

SE INTEGRARON EN ESTE TRIMESTRE 52 EXPEDIENTES

EVALUACIÓN DEL INDICADOR

El cumplimiento de la meta está en proceso

Elaboró

 ROBERTO MARTÍNEZ LÓPEZ
 DIRECTOR JURÍDICO CONSULTIVO



Va. Co.

 ROBERTO MARTÍNEZ LÓPEZ
 DIRECTOR JURÍDICO CONSULTIVO



FICHA TÉCNICA DE SEGUIMIENTO DE INDICADORES 2022
DE GESTIÓN O ESTRATÉGICO



PROPÓSITO

ACTIVIDAD 2
PILAR DE DESARROLLO/EJE TRANSVERSAL: 02 Gobierno Moderno, Capaz y Responsable
TEMA DE DESARROLLO: 05 Finanzas públicas sanas
PROGRAMA PRESUPUESTARIO: 01080102 Modernización del Catastro Mexiquense
PROYECTO: 010801020201 Información Catastral Municipal
OBJETIVO DEL PROGRAMA PRESUPUESTARIO: Englobar las acciones que se llevan a cabo en los procesos de registro de bienes inmuebles en el Estado de México, así como determinar extensión geográfica y valor catastral por demarcación que definan la imposición fiscal.
DEPENDENCIA GENERAL: 100 Tesorería
DEPENDENCIA AUXILIAR: 118 Catastro Municipal

ESTRUCTURA DEL INDICADOR

NOMBRE DEL INDICADOR: Tasa de variación en el número de predios registrados en el padrón
FÓRMULA DE CÁLCULO: $((\text{Predios registrados en el padrón catastral en el año actual} / \text{Predios registrados en el padrón catastral en el año anterior}) - 1) * 100$
INTERPRETACIÓN: Contribuir con acciones de regularización y actualización tendientes a la incorporación de predios al padrón catastral.
DIMENSIÓN QUE ATIENDE: Eficacia **FRECUENCIA DE MEDICIÓN:** Anual
FACTOR DE COMPARACIÓN: Registro de años anteriores **TIPO DE INDICADOR:** Anual estratégico
DESCRIPCIÓN DEL FACTOR DE COMPARACIÓN: Comparativo de los padrones catastrales de los dos últimos años
COBERTURA: Toda la población
LÍNEA BASE: 570 predios registrados en el 2022

COMPORTAMIENTO DE LAS VARIABLES DURANTE AL TERCER TRIMESTRE

VARIABLES DEL INDICADOR	UNIDAD DE MEDIDA	TIPO DE OPERACIÓN	META ANUAL	AVANCE TRIMESTRAL				AVANCE ACUMULADO			
				PROG.	%	ALCAN.	%	PROG.	%	ALCAN.	%
Predios registrados en el padrón catastral en el año 2022	Predios Registrados	Sumable	570.00	140	24.56	140	24.56	420	73.68	420	73.68
Predios registrados en el padrón catastral en el año 2022	Predios Registrados	Constante	570.00	140	24.56	140	24.56	420	73.68	420	73.68

COMPORTAMIENTO DEL INDICADOR

DESCRIPCIÓN DE LA META ANUAL:

Se registraron 140 predios en el padrón catastral.


META ANUAL	TERCER TRIMESTRE				AVANCE ACUMULADO			
	PROG.	ALCAN.	EF %	SEMAFORO	PROG.	ALCAN.	EF %	SEMAFORO
570	140	140	100.00	VERDE	420	420	100.00	VERDE

DESCRIPCIÓN DE RESULTADOS Y JUSTIFICACIÓN EN SU CASO DE VARIACIÓN SUPERIOR A + - 10 POR CIENTO A LO PROGRAMADO

ACTUALIZACIÓN DE 140 PREDIOS EN EL PADRON CATASTRAL

EVALUACIÓN DEL INDICADOR

EL CUMPLIMIENTO DE LA META ESTA EN PROCESO





FICHA TÉCNICA DE SEGUIMIENTO DE INDICADORES 2022
DE GESTIÓN O ESTRATÉGICO



COMPONENTE 1

ACTIVIDAD 2

PILAR DE DESARROLLO/EJE TRANSVERSAL: 02. Gobierno Moderno, Capaz y Responsable.
 TEMA DE DESARROLLO: 05 Finanzas públicas sanas
 PROGRAMA PRESUPUESTARIO: 01080102 Modernización del Catastro Mexiquense
 PROYECTO: 010801020201 Información Catastral Municipal
 OBJETIVO DEL PROGRAMA PRESUPUESTARIO: Engloba las acciones que se llevan a cabo en los procesos de registro de bienes inmuebles en el Estado de México, así como determinar extens valor catastral por demarcación que definan la imposición fiscal.
 DEPENDENCIA GENERAL: 100 Tesorería
 DEPENDENCIA AUXILIAR: 118 Catastro Municipal

ESTRUCTURA DEL INDICADOR

NOMBRE DEL INDICADOR: Tasa de variación en el número de predios regularizados
 FÓRMULA DE CÁLCULO: ((Predios regularizados en el año actual/Predios regularizados en el año anterior)-1) *100
 INTERPRETACIÓN: Porcentaje de incorporaciones.
 DIMENSIÓN QUE ATIENDE: Comparación. FRECUENCIA DE MEDICIÓN: Anual
 FACTOR DE COMPARACIÓN: Informes de años anteriores TIPO DE INDICADOR: Anual estratégico

DESCRIPCIÓN DEL FACTOR DE COMPARACIÓN: Comparación de los predios inscritos en el padrón catastral mexiquense.

LÍNEA BASE: 458 predios regularizados en el año 2022.

COBERTURA: Toda la población

LÍNEA BASE: 458 predios regularizados en 2022

COMPORTAMIENTO DE LAS VARIABLES DURANTE AL SEGUNDO TRIMESTRE

VARIABLES DEL INDICADOR	UNIDAD DE MEDIDA	TIPO DE OPERACIÓN	META ANUAL	AVANCE TRIMESTRAL				AVANCE ACUMULADO			
				PROG.	%	ALCAN.	%	PROG.	%	ALCAN.	%
Predios regularizados en el año anterior	Predios regularizados	Sumable	670.00	165	24.63	140	20.90	505	75.37	480	71.64
Predios regularizados en el año actual	Predios regularizados	Constante	670.00	165	24.63	140	20.90	505	75.37	480	71.64

COMPORTAMIENTO DEL INDICADOR

DESCRIPCIÓN DE LA META ANUAL:

LLEVARA ACABO 670 PREDIOS REGULARIZADOS


META ANUAL	SEGUNDO TRIMESTRE							
	AVANCE TRIMESTRAL				AVANCE ACUMULADO			
	PROG.	ALCAN.	EF %	SEMAFORO	PROG.	ALCAN.	EF %	SEMAFORO
670	165	140	84.85	AMARILLO	505	480	95.05	VERDE

DESCRIPCIÓN DE RESULTADOS Y JUSTIFICACIÓN EN SU CASO DE VARIACIÓN SUPERIOR A +- 10 POR CIENTO A LO PROGRAMADO

SE ACTUALIZARON 140 PREDIOS EN EL PADRON CATASTRAL

EVALUACIÓN DEL INDICADOR

EL CUMPLIMIENTO DE LA META ESTA EN PROCESO





FICHA TÉCNICA DE SEGUIMIENTO DE INDICADORES 2022
DE GESTIÓN O ESTRATÉGICO



COMPONENTE 2

ACTIVIDAD 2

PILAR DE DESARROLLO/EJE TRANSVERSAL: 02 Gobierno Moderno, Capaz y Responsable
TEMA DE DESARROLLO: 05 Finanzas públicas sanas
PROGRAMA PRESUPUESTARIO: 01080102 Modernización del Catastro Mexiquense
PROYECTO: 010801020201 Información Catastral Municipal
OBJETIVO DEL PROGRAMA PRESUPUESTARIO: Engloba las acciones que se llevan a cabo en los procesos de registro de bienes inmuebles en el Estado de México, así como determinar extensión geográfica y valor catastral por demarcación que definen la imposición fiscal.
DEPENDENCIA GENERAL: 100 Tesorería
DEPENDENCIA AUXILIAR: 118 Catastro Municipal

ESTRUCTURA DEL INDICADOR

NOMBRE DEL INDICADOR: Porcentaje en los servicios catastrales solicitados por la población.
FÓRMULA DE CÁLCULO: (Servicios catastrales solicitados por la población/Servicios catastrales atendidos a la población) *100
INTERPRETACIÓN: Servicios catastrales solicitados por la población.
MEANSIÓN QUE ATIENDE: Registro de los servicios catastrales solicitados. **FRECUENCIA DE MEDICIÓN:** Semestral
FACTOR DE COMPARACIÓN: Servicios catastrales atendidos. **TIPO DE INDICADOR:** Semestral. **Gestión**
DESCRIPCIÓN DEL FACTOR DE COMPARACIÓN: Registro de los servicios catastrales solicitados en años anteriores.
LÍNEA BASE: reportes de registros de servicios catastrales solicitados de años anteriores.
COBERTURA: TODA LA POBLACIÓN

COMPORTAMIENTO DE LAS VARIABLES DURANTE AL SEGUNDO TRIMESTRE

VARIABLES DEL INDICADOR	UNIDAD DE MEDIDA	TIPO DE OPERACIÓN	META ANUAL	AVANCE TRIMESTRAL				AVANCE ACUMULADO			
				PROG.	%	ALCAN.	%	PROG.	%	ALCAN.	%
Servicios catastrales solicitados por la población	servicios catastrales	Sumable	800.00	200	25.00	135	16.88	600	75.00	535	66.88
Servicios catastrales atendidos a la población	servicios catastrales	Constante	800.00	200	25.00	135	16.88	600	75.00	535	66.88

COMPORTAMIENTO DEL INDICADOR

DESCRIPCIÓN DE LA META ANUAL

Se realizaron 800 servicios catastrales solicitados por la población

META ANUAL	SEGUNDO TRIMESTRE				AVANCE ACUMULADO			
	PROG.	ALCAN.	EF%	SEMAFORO	PROG.	ALCAN.	EF%	SEMAFORO
800	200	135	67.50	AMARILLO	600	535	89.17	VERDE

DESCRIPCIÓN DE RESULTADOS Y JUSTIFICACIÓN EN SU CASO DE VARIACIÓN SUPERIOR A + - 10 POR CIENTO A LO PROGRAMADO

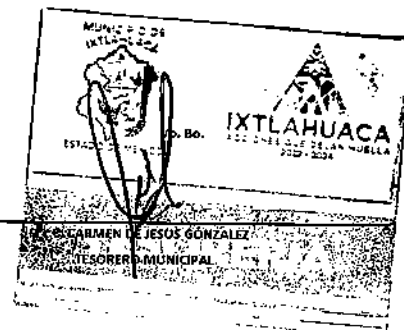
SE REALIZARON 135 SERVICIOS CATASTRALES

EVALUACIÓN DEL INDICADOR

EL CUMPLIMIENTO DE LA META ESTA EN PROCESO



COORDINADOR DE CATASTRO MUNICIPAL





FICHA TÉCNICA DE SEGUIMIENTO DE INDICADORES 2022
DE GESTIÓN O ESTRATÉGICO



ACTIVIDAD 1

ACTIVIDAD 2

PILAR DE DESARROLLO/EJE TRANSVERSAL:

02

Gobierno Moderno, Capaz y Responsable.

TEMA DE DESARROLLO:

05

Finanzas públicas sanas

PROGRAMA PRESUPUESTARIO:

01080102

Modernización del Catastro Mexiquense

PROYECTO:

010801020201

Información Catastral Municipal

OBJETIVO DEL PROGRAMA PRESUPUESTARIO:

Engloba las acciones que se llevan a cabo en los procesos de registro de bienes inmuebles en el Estado de México, así como determinar extensión geográfica y valor catastral por demarcación que definen la imposición fiscal.

DEPENDENCIA GENERAL:

100

Tesorería

DEPENDENCIA AUXILIAR:

118

Catastro Municipal

ESTRUCTURA DEL INDICADOR

NOMBRE DEL INDICADOR:

Porcentaje en los planos topográficos levantados en campo

FÓRMULA DE CÁLCULO:

(Levantamientos de planos topográficos en campo efectuados/Levantamientos de Planos topográficos en campo programados) *100

INTERPRETACIÓN:

Levantamientos topográficos catastrales de inmuebles realizados.

DIMENSIÓN QUE ATIENDE:

Comparativo FRECUENCIA DE MEDICIÓN: Semestral

FACTOR DE COMPARACIÓN:

Resultados comparativos del levantamiento topográfico levantado en campo. TIPO DE INDICADOR: Semestral Gestión

DESCRIPCIÓN DEL FACTOR DE COMPARACIÓN:

Porcentaje en los levantamientos topográficos catastrales de inmuebles.

COBERTURA:

TODA LA POBLACIÓN

LÍNEA BASE:

resultados comparativos de levantamiento topográficos levantados en campo.

COMPORTAMIENTO DE LAS VARIABLES DURANTE AL SEGUNDO TRIMESTRE

VARIABLES DEL INDICADOR	UNIDAD DE MEDIDA	TIPO DE OPERACIÓN	META ANUAL	AVANCE TRIMESTRAL				AVANCE ACUMULADO			
				PROG.	%	ALCAN.	%	PROG.	%	ALCAN.	%
Levantamientos de planos topográficos en campo efectuados	Levantamientos topográficos	Sumable	5,00	0	-	0	#(DIV/0)	5	100,00	2	40,00
Levantamientos de Planos topográficos en campo programados	Levantamientos topográficos	Constante	5,00	0	-	0	#(DIV/0)	5	100,00	2	40,00

COMPORTAMIENTO DEL INDICADOR

DESCRIPCIÓN DE LA META ANUAL:

Realizar 5 levantamientos topográficos


META ANUAL	SEGUNDO TRIMESTRE							
	AVANCE TRIMESTRAL				AVANCE ACUMULADO			
	PROG.	ALCAN.	EF%	SEMAFORO	PROG.	ALCAN.	EF%	SEMAFORO
5	0	0	#(DIV/0)	AMARILLO	5	2	40,00	ROJO

DESCRIPCIÓN DE RESULTADOS Y JUSTIFICACIÓN EN SU CASO DE VARIACIÓN SUPERIOR A + - 10 POR CIENTO A LO PROGRAMADO

META PROGRAMADA PARA EL SIGUIENTE TRIMESTRE.

EVALUACIÓN DEL INDICADOR

EL CUMPLIMIENTO DE LA META ESTA EN PROCESO





ESTADO DE MEXICO

FICHA TÉCNICA DE SEGUIMIENTO DE INDICADORES 2022 DE GESTION O ESTRATÉGICO



ACTIVIDAD 2

PILAR DE DESARROLLO/EJE TRANSVERSAL: 02 Gobierno Moderno, Capaz y Responsable
 TEMA DE DESARROLLO: 05 Finanzas públicas sanas
 PROGRAMA PRESUPUESTARIO: 01080102 Modernización del Catastro Mexiquense
 PROYECTO: 010801020201 Información Catastral Municipal
 OBJETIVO DEL PROGRAMA PRESUPUESTARIO: Engloba las acciones que se lleven a cabo en los procesos de registro de bienes inmuebles en el Estado de México, así como determinar extensión geográfica y valor catastral por demarcación que definan la imposición fiscal.
 DEPENDENCIA GENERAL: 100 Tesorería
 DEPENDENCIA AUXILIAR: 118 Catastro Municipal

ESTRUCTURA DEL INDICADOR

NOMBRE DEL INDICADOR: Verificaciones de Información Catastral en campo.
 FÓRMULA DE CÁLCULO: [Verificaciones de Información Catastral en campo efectuados/Verificaciones de Información Catastral en campo programados] *100
 INTERPRETACIÓN: Verificación de información catastral en campo.
 DIMENSIÓN QUE ATENDE: Eficacia. FRECUENCIA DE MEDICIÓN: Semestral
 FACTOR DE COMPARACIÓN: Informes de años anteriores. TIPO DE INDICADOR: Semestral Gestión

DESCRIPCIÓN DEL FACTOR DE COMPARACIÓN: Porcentaje de verificaciones en campo en el año 2018

COBERTURA: TODA LA POBLACIÓN

LÍNEA BASE: 200 verificaciones

COMPORTAMIENTO DE LAS VARIABLES DURANTE AL SEGUNDO TRIMESTRE

COMPORTAMIENTO DE LAS VARIABLES DURANTE AL PRIMER TRIMESTRE	UNIDAD DE MEDIDA	TIPO DE OPERACIÓN	META ANUAL	AVANCE TRIMESTRAL				AVANCE ACUMULADO			
				PROG.	%	ALCAN.	%	PROG.	%	ALCAN.	%
Verificaciones de Información Catastral en campo efectuados	VERIFICACIONES	Sumable	200.00	50	25.00	45	90.00	150	75.00	145	96.67
Verificaciones de Información Catastral en campo programados	VERIFICACIONES	Constante	200.00	50	25.00	45	90.00	150	75.00	145	96.67

COMPORTAMIENTO DEL INDICADOR

DESCRIPCIÓN DE LA META ANUAL:

los contribuyentes realizaron el registro de 200 y actualización de sus bienes inmuebles

META ANUAL	SEGUNDO TRIMESTRE							
	AVANCE TRIMESTRAL				AVANCE ACUMULADO			
	PRIMER TRIMESTRE	ALCAN.	EF %	SEMAFORO	PROG.	ALCAN.	EF %	SEMAFORO
200	50	45	90.00	AMARILLO	150	145	96.67	VERDE

DESCRIPCIÓN DE RESULTADOS Y JUSTIFICACIÓN EN SU CASO DE VARIACIÓN SUPERIOR A +- 10 POR CIENTO A LO PROGRAMADO

Se realizó el registro de 45 verificaciones

EVALUACIÓN DEL INDICADOR

EL CUMPLIMIENTO DE LA META ESTA EN PROCESO

ING. JESÚS JONATHAN CONTRERAS BARDOZA
COORDINADOR DEL CATASTRO MUNICIPAL





FICHA TÉCNICA DE SEGUIMIENTO DE INDICADORES 2022
DE GESTIÓN O ESTRATÉGICO



PROPÓSITO

PILAR DE DESARROLLO/EJE TRANSVERSAL: 01 Gobierno de Resultados
TEMA DE DESARROLLO: 02 Financiamiento para el desarrollo
PROGRAMA PRESUPUESTARIO: 04040201 Previsiones para el pago de adeudos de ejercicios fiscales anteriores
PROYECTO: 040401010101 Pasivos derivados de erogaciones devengadas y pendientes de ejercicios anteriores
OBJETIVO DEL PROGRAMA PRESUPUESTARIO: Tiene por objeto integrar los recursos financieros presupuestales para el pago de adeudos que no fueron cubiertos en ejercicios anteriores
DEPENDENCIA GENERAL: 100 Tesorería
DEPENDENCIA AUXILIAR: 116 Egresos

ESTRUCTURA DEL INDICADOR

NOMBRE DEL INDICADOR: Porcentaje de pago de ADEFAS con respecto al gasto
FÓRMULA DE CÁLCULO: (ADEFAS pagados en el presente/ Total de Egresos)*100
INTERPRETACIÓN: Adefas cubiertas en el presente ejercicio
DIMENSIÓN QUE ATIENDE: Eficacia **FRECUENCIA DE MEDICIÓN:** Semestral
FACTOR DE COMPARACIÓN: Resultados años anteriores **TIPO DE INDICADOR:** Gestión
DESCRIPCIÓN DEL FACTOR DE COMPARACIÓN: Resultados años anteriores **FRECUENCIA DE MEDICIÓN:** Anual
LÍNEA BASE: 4 Comparativos
COBERTURA: Toda la población

COMPORTAMIENTO DE LAS VARIABLES DURANTE AL TERCER TRIMESTRE

COMPORTAMIENTO DE LAS VARIABLES DURANTE AL CUARTO TRIMESTRE

COMPORTAMIENTO DE LAS VARIABLES DURANTE AL SEGUNDO TRIMESTRE	UNIDAD DE MEDIDA	TIPO DE OPERACIÓN	META ANUAL	AVANCE TRIMESTRAL				AVANCE ACUMULADO			
				PROG.	%	ALCAN.	%	PROG.	%	ALCAN.	%
ADEFAS pagados en el presente	Comparativos	Sumable	3.00	1	33.33	1	33.33	3	100.00	3	100.00
Total de Egresos	Comparativos	Constante	3.00	1	33.33	1	33.33	3	100.00	3	100.00

COMPORTAMIENTO DEL INDICADOR

DESCRIPCIÓN DE LA META ANUAL:

Cumplimiento del pago de adeudos de ejercicios anteriores

META ANUAL	TERCER TRIMESTRE							
	CUARTO TRIMESTRE				AVANCE ACUMULADO			
	PROG.	ALCAN.	EF %	SEMAFORO	PROG.	ALCAN.	EF %	SEMAFORO
3	1	1	100.00	VERDE	3	3	100.00	VERDE

DESCRIPCIÓN DE RESULTADOS Y JUSTIFICACIÓN EN SU CASO DE VARIACIÓN SUPERIOR A +- 10 POR CIENTO A LO PROGRAMADO

Se realizó un comparativo del estado financiero

EVALUACIÓN DEL INDICADOR

Se cumplió con la meta programada

Elaboró

C. MIGUEL ÁNGEL CASTRO VELDÉS
JEFE DE DEPARTAMENTO

Vo. Bo.

C.P. CARMEN DE JESÚS GONZÁLEZ
TESORERA MUNICIPAL



FICHA TÉCNICA DE SEGUIMIENTO DE INDICADORES 2022
DE GESTIÓN O ESTRATÉGICO



FIN

PILAR DE DESARROLLO/EJE TRANSVERSAL: 01 Gobierno de Resultados
 TEMA DE DESARROLLO: 02 Financiamiento para el desarrollo
 PROGRAMA PRESUPUESTARIO: 04040101 Previsiones para el pago de adeudos de ejercicios fiscales anteriores
 PROYECTO: 040401010101 Pasivos derivados de erogaciones devengadas y pendientes de ejercicios anteriores
 OBJETIVO DEL PROGRAMA PRESUPUESTARIO: Tiene por objeto integrar los recursos financieros presupuestales para el pago de adeudos que no fueron cubiertos en ejercicios anteriores
 DEPENDENCIA GENERAL: 100 Tesorería
 DEPENDENCIA AUXILIAR: 116 Egresos

ESTRUCTURA DEL INDICADOR

NOMBRE DEL INDICADOR: Tasa de variación en el pago de ADEFAS
 FÓRMULA DE CÁLCULO: (ADEFAS cubiertas en el presente ejercicio / ADEFAS cubiertas en el ejercicio anterior) - 1) * 100
 INTERPRETACIÓN: Adefas cubiertas en el presente ejercicio
 DIMENSIÓN QUE ATIENDE: Eficacia FRECUENCIA DE MEDICIÓN: Anual
 FACTOR DE COMPARACIÓN: Resultado años anteriores TIPO DE INDICADOR: Gestión
 DESCRIPCIÓN DEL FACTOR DE COMPARACIÓN: Informes de años anteriores
 COBERTURA: Toda la población
 LINEA BASE: 4 Comparativos

COMPORTAMIENTO DE LAS VARIABLES DURANTE AL TERCER TRIMESTRE

VARIABLES DEL INDICADOR	UNIDAD DE MEDIDA	TIPO DE OPERACIÓN	META ANUAL	AVANCE TRIMESTRAL				AVANCE ACUMULADO			
				PROG.	%	ALCAN.	%	PROG.	%	ALCAN.	%
Tasa de variación en el pago de adefas	Comparativos	Sumable	3.00	1	33.33	1	33.33	3	100.00	3	100.00
Tasa de variación en el pago de adefas	Comparativos	Constante	3.00	1	33.33	1	33.33	3	100.00	3	100.00

COMPORTAMIENTO DEL INDICADOR

DESCRIPCIÓN DE LA META ANUAL:

Cumplimiento del pago de adeudos de ejercicios anteriores

META ANUAL	TERCER TRIMESTRE								
	AVANCE TRIMESTRAL				SEMAFORO	AVANCE ACUMULADO			
	PROG.	ALCAN.	EF %	SEMAFORO		PROG.	ALCAN.	EF %	SEMAFORO
3	1	1	100.00	VERDE	3	3	100.00	VERDE	

DESCRIPCIÓN DE RESULTADOS Y JUSTIFICACIÓN EN SU CASO DE VARIACIÓN SUPERIOR A + - 10 POR CIENTO A LO PROGRAMADO

Se realizó un comparativo del estado financiero

EVALUACIÓN DEL INDICADOR

Se cumplió con la meta programada



Elaboró

C. MIGUEL ÁNGEL CASTRO VELDÉS
JEFE DE DEPARTAMENTO

Vc. Bc.

C.P. CARMEN DE JESÚS GONZÁLEZ
TESORERA MUNICIPAL



HOJA TÉCNICA DE SEGUIMIENTO DE INDICADORES 2022
DE GESTIÓN O ESTRATÉGICO



COMPONENTE 1

PILAR DE DESARROLLO/EJE TRANSVERSAL: 01 Gobierno de Resultados
TEMA DE DESARROLLO: 02 Financiamiento para el desarrollo
PROGRAMA PRESUPUESTARIO: 04040101 Previsiones para el pago de adeudos de ejercicios fiscales anteriores
PROYECTO: 040401010101 Pasivos derivados de erogaciones devengadas y pendientes de ejercicios anteriores
OBJETIVO DEL PROGRAMA PRESUPUESTARIO: Tiene por objeto integrar los recursos financieros presupuestales para el pago de adeudos que no fueron cubiertos en ejercicios anteriores

DEPENDENCIA GENERAL: 000 Tesorería
DEPENDENCIA AUXILIAR: 116 Egresos

ESTRUCTURA DEL INDICADOR

NOMBRE DEL INDICADOR: Porcentaje que aplica el pago de adefas con respecto al gasto presupuestal mensual

FÓRMULA DE CÁLCULO: (Monto de adefas pagado/monto de adefas programado)*100

INTERPRETACIÓN: Adefas cubiertas en el presente ejercicio

DIMENSIÓN QUE ATIENDE: Eficacia FRECUENCIA DE MEDICIÓN: Semestral

FACTOR DE COMPARACIÓN: Resultados años anteriores TIPO DE INDICADOR: Gestión

DESCRIPCIÓN DEL FACTOR DE COMPARACIÓN: Resultados años anteriores FRECUENCIA DE MEDICIÓN: Anual

LÍNEA BASE: 4 Comparativos
COBERTURA: Toda la población

COMPORTAMIENTO DE LAS VARIABLES DURANTE AL TERCER TRIMESTRE

COMPORTAMIENTO DE LAS VARIABLES DURANTE AL CUARTO TRIMESTRE

COMPORTAMIENTO DE LAS VARIABLES	UNIDAD DE MEDIDA	TIPO DE OPERACIÓN	META ANUAL	AVANCE TRIMESTRAL				AVANCE ACUMULADO			
				PROG.	%	ALCAN.	%	PROG.	%	ALCAN.	%
Monto de adefas pagado	Monto	Sumable	1,580,231.90	280,231.90	17.73	0.00	0.00	1,580,231.90	100.00	464,948.00	29.42
Monto de adefas programado	Monto	Constante	1,580,231.90	280,231.90	17.73	0.00	0.00	1,580,231.90	100.00	464,948.00	29.42

COMPORTAMIENTO DEL INDICADOR

DESCRIPCIÓN DE LA META ANUAL:

Cumplimiento del pago de adeudos de ejercicios anteriores

META ANUAL	CUARTO TRIMESTRE				TERCER TRIMESTRE			
	PROG.	ALCAN.	EF%	SEMAFORO	PROG.	ALCAN.	EF%	SEMAFORO
1,580,232	280,231.90	0.00	0.00	ROJO	1,580,231.90	464,948.00	29.42	ROJO

DESCRIPCIÓN DE RESULTADOS Y JUSTIFICACIÓN EN SU CASO DE VARIACIÓN SUPERIOR A + - 10 POR CIENTO A LO PROGRAMADO

Cumplimiento del pago de adeudos de ejercicios anteriores

EVALUACIÓN DEL INDICADOR

El cumplimiento de la meta esta en proceso



Elaboró

C. MIGUEL ÁNGEL CASTRO VELDÉS
JEFE DE DEPARTAMENTO

J. B.

C.P. CARMEN DE JESÚS GONZÁLEZ
TESORERA MUNICIPAL



**FICHA TÉCNICA DE SEGUIMIENTO DE INDICADORES 2022
DE GESTIÓN O ESTRATÉGICO**



PROPÓSITO

PILAR DE DESARROLLO/EJE TRANSVERSAL: 01 Gobierno de Resultados
TEMA DE DESARROLLO: 02 Financiamiento para el desarrollo
PROGRAMA PRESUPUESTARIO: 01050202 Fortalecimiento de los ingresos
PROYECTO: 010502020401 Registro y control de caja y tesorería
OBJETIVO DEL PROGRAMA PRESUPUESTARIO: Incluye acciones que permiten elevar la calidad, capacidad y equidad tributaria, con seguridad jurídica, transparencia y simplificación de trámites para el contribuyente, desarrollando un régimen fiscal que amplíe la base de contribuyentes e intensificando las acciones de control para el cumplimiento de las obligaciones tributarias que eviten la elusión y evasión fiscal.

DEPENDENCIA GENERAL: 100 Tesorería
DEPENDENCIA AUXILIAR: 115 Egresos

ESTRUCTURA DEL INDICADOR

NOMBRE DEL INDICADOR: Tasa de variación de los recursos propios del municipio sin considerar participaciones
FÓRMULA DE CÁLCULO: ((Recursos propios del mplo. sin considerar participaciones del año actual/Recursos propios del mplo. sin cons. Part. Año anterior)-1)*100
INTERPRETACIÓN: programa de fortalecimiento a la recaudación
DIMENSIÓN QUE ATIENDE: Eficacia **FRECUENCIA DE MEDICIÓN:** Semestral
FACTOR DE COMPARACIÓN: Resultados años anteriores **TIPO DE INDICADOR:** Gestión
DESCRIPCIÓN DEL FACTOR DE COMPARACIÓN: Resultados años anteriores **FRECUENCIA DE MEDICIÓN:** Anual
LÍNEA BASE: 12 Comparativos
COBERTURA: Toda la población

COMPORTAMIENTO DE LAS VARIABLES DURANTE AL TERCER TRIMESTRE

VARIABLES DEL INDICADOR	UNIDAD DE MEDIDA	TIPO DE OPERACIÓN	META ANUAL	AVANCE TRIMESTRAL				AVANCE ACUMULADO			
				PROG.	%	ALCAN.	%	PROG.	%	ALCAN.	%
Recursos propios del mplo. sin considerar participaciones del año actual	Comparativos	Sumable	12.00	3	25.00	3	25.00	9	75.00	9	75.00
Recursos propios del mplo. sin cons. Part. Año anterior	Comparativos	Constante	12.00	3	25.00	3	25.00	9	75.00	9	75.00

COMPORTAMIENTO DEL INDICADOR

DESCRIPCIÓN DE LA META ANUAL:

Se realizaran 4 comparativos sobre el ingreso de gestion

META ANUAL	TERCER TRIMESTRE							
	AVANCE TRIMESTRAL				AVANCE ACUMULADO			
	PROG.	ALCAN.	EF%	SEMAFORO	PROG.	ALCAN.	EF%	SEMAFORO
12	3	3	100.00	VERDE	9	9	100.00	VERDE

DESCRIPCIÓN DE RESULTADOS Y JUSTIFICACIÓN EN SU CASO DE VARIACIÓN SUPERIOR A +- 10 POR CIENTO A LO PROGRAMADO

Se realizaron tres comparativo del estado financiero

EVALUACIÓN DEL INDICADOR

Se cumple con la meta programada

Elaboró

C. MIGUEL ÁNGEL CASTRO VALDÉS
 JEFE DE DEPARTAMENTO

Vo. Bo.
C.P. CARMEN DE JESÚS GONZÁLEZ
 TESORERA MUNICIPAL



FICHA TÉCNICA DE SEGUIMIENTO DE INDICADORES 2022
DE GESTIÓN O ESTRATÉGICO



PILAR DE DESARROLLO/EJE TRANSVERSAL: 01 Gobierno de Resultados
TEMA DE DESARROLLO: 02 Financiamiento para el desarrollo
PROGRAMA PRESUPUESTARIO: 01050202 Fortalecimiento de los Ingresos
PROYECTO: 010502020401 Registro y control de caja y tesorería
OBJETIVO DEL PROGRAMA PRESUPUESTARIO: Incluye acciones que permitan elevar la calidad, capacidad y equidad tributaria, con seguridad jurídica, transparencia y simplificación de trámites para el contribuyente, desarrollando un régimen fiscal que amplíe la base de contribuyentes e intensificando las acciones de control para el cumplimiento de las obligaciones tributarias que eviten la elusión y evasión fiscal.

DEPENDENCIA GENERAL: 100 Tesorería
DEPENDENCIA AUXILIAR: 116 Egresos

ESTRUCTURA DEL INDICADOR

NOMBRE DEL INDICADOR: Tasa de variación de recaudación corriente durante el primer trimestre del ejercicio fiscal
FÓRMULA DE CÁLCULO: [(Recaudación corriente obtenida en el primer trimestre del año actual/Recaudación corriente obtenida en el primer trimestre del año anterior)-1] *100
INTERPRETACIÓN: Recaudación corriente obtenida
DIMENSIÓN QUE ATIENDE: Eficacia **FRECUENCIA DE MEDICIÓN:** Semestral
FACTOR DE COMPARACIÓN: Resultados años anteriores **TIPO DE INDICADOR:** Gestión
DESCRIPCIÓN DEL FACTOR DE COMPARACIÓN: Resultados años anteriores **FRECUENCIA DE MEDICIÓN:** Anual
LÍNEA BASE: 12 Comparativos
COBERTURA: Toda la población

COMPORTAMIENTO DE LAS VARIABLES DURANTE AL TERCER TRIMESTRE

VARIABLES DEL INDICADOR	UNIDAD DE MEDIDA	TIPO DE OPERACIÓN	META ANUAL	AVANCE TRIMESTRAL *				AVANCE ACUMULADO			
				PROG.	%	ALCAN.	%	PROG.	%	ALCAN.	%
Recaudación corriente obtenida en el primer trimestre del año actual	Comparativos	Sumable	12.00	3.00	25.00	3.00	25.00	9.00	75.00	9.00	75.00
Recaudación corriente obtenida en el primer trimestre del año anterior	Comparativos	Constante	12.00	3.00	25.00	3.00	25.00	9.00	75.00	9.00	75.00

COMPORTAMIENTO DEL INDICADOR

DESCRIPCIÓN DE LA META ANUAL:

Se realizaran 4 comparativos sobre el ingreso de gestion

META ANUAL	TERCER TRIMESTRE				AVANCE ACUMULADO			
	PROG.	ALCAN.	EF %	SEMAFORO	PROG.	ALCAN.	EF %	SEMAFORO
12	3	3	100.00	VERDE	9	9	100.00	VERDE

DESCRIPCIÓN DE RESULTADOS Y JUSTIFICACIÓN EN SU CASO DE VARIACIÓN SUPERIOR A +- 10 POR CIENTO A LO PROGRAMADO

Se realizaron tres comparativos sobre el Ingreso de gestion

EVALUACIÓN DEL INDICADOR

Se cumplió con la meta programada



Elaboró

 C. MIGUEL ÁNGEL CASTRO VALDÉS
 JEFE DE DEPARTAMENTO

Vo. Bo.

 C.R. CARMEN DE JESÚS GONZÁLEZ
 TESORERA MUNICIPAL



FICHA TÉCNICA DE SEGUIMIENTO DE INDICADORES 2022
DE GESTIÓN O ESTRATÉGICO



FIN

PILAR TEMÁTICO/EJE TRANSVERSAL: 01 Gobierno de Resultados
TEMA DE DESARROLLO: 02 Financiamiento para el desarrollo
PROGRAMA PRESUPUESTARIO: 01050202 Fortalecimiento de los ingresos
PROYECTO: 010502020101 Captación y recaudación de Ingresos
 Incluye acciones que permitan elevar la calidad, capacidad y equidad tributaria, con seguridad jurídica, transparencia y simplificación de trámites para el contribuyente, desarrollando un régimen fiscal que amplíe la base de contribuyentes e intensificando las acciones de control para el cumplimiento de las obligaciones tributarias que evitan la elusión y evasión fiscal.

OBJETIVO DEL PROGRAMA PRESUPUESTARIO: Trámites para el contribuyente, desarrollando un régimen fiscal que amplíe la base de contribuyentes e intensificando las acciones de control para el cumplimiento de las obligaciones tributarias que evitan la elusión y evasión fiscal.

DEPENDENCIA GENERAL: 100 Tesorería
DEPENDENCIA AUXILIAR: 115 Ingresos

ESTRUCTURA DEL INDICADOR

NOMBRE DEL INDICADOR: Tasa de variación de Ingresos propios municipales
FÓRMULA DE CÁLCULO: $((\text{Ingresos propios municipales del año actual} / \text{Ingresos propios municipales del año anterior}) - 1) * 100$
INTERPRETACIÓN: Cuentas cobradas en Impuesto Predial
DIMENSIÓN QUE ATIENDE: Eficacia **FRECUENCIA DE MEDICIÓN:** Anual estratégico
DESCRIPCIÓN DEL FACTOR DE COMPARACIÓN: Informe de años anteriores
AMBITO GEOGRAFICO: Todo el Municipio
COBERTURA: Todo el Municipio
LÍNEA BASE: 9,194 predios

COMPORTAMIENTO DE LAS VARIABLES DURANTE EL TERCER TRIMESTRE

VARIABLES DEL INDICADOR	UNIDAD DE MEDIDA	TIPO DE OPERACIÓN	META ANUAL	AVANCE TRIMESTRAL				AVANCE ACUMULADO			
				PROG.	%	ALCAN.	%	PROG.	%	ALCAN.	%
Tasa de variación de los recursos propios del mpio. sin part.	{{Predios pagados/	Sumable	9,150.00	560	6.12	293	3.20	8,580	93.77	9,241	100.99
Tasa de variación de los recursos propios del mpio. sin part.	Predios programados)-1)*100	Constante	9,150.00	560	6.12	293	3.20	8,580	93.77	9,241	100.99

COMPORTAMIENTO DEL INDICADOR

DESCRIPCIÓN DE LA META ANUAL:

Se realizaron 293 acciones de cobro en Padrón de Impuesto Predial del Municipio de Ixtlahuaca y en convenio con Gobierno del Estado de México.

META ANUAL	TERCER TRIMESTRE							
	AVANCE TRIMESTRAL				AVANCE ACUMULADO			
	PROG.	ALCAN.	EF %	SEMAFORO	PROG.	ALCAN.	EF %	SEMAFORO
9,150	560	293	3.20	verde	8,580	9,241	100.99	verde

DESCRIPCIÓN DE RESULTADOS Y JUSTIFICACIÓN EN SU CASO DE VARIACIÓN SUPERIOR A +/- 10 POR CIENTO A LO PROGRAMADO

Los contribuyentes asistieron a pagar el Impuesto Predial en cajas de la Tesorería Municipal y en la plataforma de Gobierno del Estado de México.

EVALUACIÓN DEL INDICADOR

Se cumplió con el avance acumulado exitosamente.

Elaboró

 L. C. Yesenia Padilla Ahuatzin Hernandez
 Subtesorera de Ingresos





FICHA TÉCNICA DE SEGUIMIENTO DE INDICADORES 2022
DE GESTION O ESTRATÉGICO



ACTIVIDAD 1

PILAR TEMÁTICO/EJE TRANSVERSAL: 01 Gobierno de Resultados
TEMA DE DESARROLLO: 02 Financiamiento para el desarrollo
PROGRAMA PRESUPUESTARIO: 01050202 Fortalecimiento de los Ingresos
PROYECTO: 010502020101 Captación y recaudación de Ingresos
 Incluye acciones que permitan elevar la calidad, capacidad y equidad tributaria, con seguridad jurídica, transparencia y simplificación de trámites para el contribuyente, desarrollando un regimen fiscal que amplie la base de contribuyentes e intensificando las acciones de control para el cumplimiento de las obligaciones tributarias que eviten la elusión y evasión fiscal.

OBJETIVO DEL PROGRAMA PRESUPUESTARIO: Tesorería

DEPENDENCIA GENERAL: L00 Ingresos
DEPENDENCIA AUXILIAR: 115

ESTRUCTURA DEL INDICADOR

NOMBRE DEL INDICADOR: Tasa de variación de Ingresos propios municipales
FÓRMULA DE CÁLCULO: $(\text{Ingresos propios municipales del año actual} / \text{Ingresos propios municipales del año anterior}) \cdot 100$
INTERPRETACIÓN: Cuentas cobradas en Impuesto Predial
DIMENSIÓN QUE ATIENDE: Eficacia **FRECUENCIA DE MEDICIÓN:** Anual estrategico
DESCRIPCIÓN DEL FACTOR DE COMPARACIÓN: Informe de años anteriores
AMBITO GEOGRAFICO: Todo el Municipio
COBERTURA: Todo el Municipio
LINEA BASE: No aplica

COMPORTAMIENTO DE LAS VARIABLES DURANTE EL TERCER TRIMESTRE

VARIABLES DEL INDICADOR	UNIDAD DE MEDIDA	TIPO DE OPERACIÓN	META ANUAL	AVANCE TRIMESTRAL				AVANCE ACUMULADO			
				PROG.	%	ALCAN.	%	PROG.	%	ALCAN.	%
Ampliación de horarios e instalación de cajas móviles en los meses de alta recaudación.	(Horas trabajadas en el trimestre actual/	Sumable	3.00	0	-	0	#(DIV/0)	3	100.00	3	100.00
Ampliación de horarios e instalación de cajas móviles en los meses de alta recaudación.	Horas trabajadas del trimestre anterior)·100	Constante	3.00	0	-	0	#(DIV/0)	3	100.00	3	100.00

COMPORTAMIENTO DEL INDICADOR

DESCRIPCIÓN DE LA META ANUAL:

No se programó atención al contribuyente en este trimestre.

META ANUAL	TERCER TRIMESTRE							
	AVANCE TRIMESTRAL				AVANCE ACUMULADO			
	PROG.	ALCAN.	EF %	SEMAFORO	PROG.	ALCAN.	EF %	SEMAFORO
3	0	0	#(DIV/0)	verde	3	3	100.00	verde

DESCRIPCIÓN DE RESULTADOS Y JUSTIFICACIÓN EN SU CASO DE VARIACIÓN SUPERIOR A + - 10 POR CIENTO A LO PROGRAMADO


No se realizo programación en este rubro.

EVALUACIÓN DEL INDICADOR

Se cumplio con la meta programada.

Elabó

 L.C. Yezika Yalura Ahuactzin Hernandez
 Subtesorera de Ingresos



González
 ipal



FICHA TÉCNICA DE SEGUIMIENTO DE INDICADORES 2022
DE GESTIÓN O ESTRATÉGICO



COMPONENTE 1

PILAR TEMÁTICO/EJE TRANSVERSAL: 01 Gobierno de Resultados
TEMA DE DESARROLLO: 02 Financiamiento para el desarrollo
PROGRAMA PRESUPUESTARIO: 01050202 Fortalecimiento de los Ingresos
PROYECTO: 010502020101 Captación y recaudación de Ingresos
 Incluye acciones que permitan elevar la calidad, capacidad y equidad tributaria, con seguridad jurídica, transparencia y simplificación de trámites para el contribuyente, desarrollando un régimen fiscal que amplíe la base de contribuyentes e intensificando las acciones de control para el cumplimiento de las obligaciones tributarias que eviten la elusión y evasión fiscal.

OBJETIVO DEL PROGRAMA PRESUPUESTARIO:

DEPENDENCIA GENERAL: L00 Tesorería
DEPENDENCIA AUXILIAR: 115 Ingresos

ESTRUCTURA DEL INDICADOR

NOMBRE DEL INDICADOR: Tasa de variación de Ingresos propios municipales
FÓRMULA DE CÁLCULO: $((\text{Ingresos propios municipales del año actual} / \text{Ingresos propios municipales del año anterior}) - 1) * 100$
INTERPRETACIÓN: Cuentas cobradas en Impuesto Predial
DIMENSIÓN QUE ATIENDE: Eficacia **FRECUENCIA DE MEDICIÓN:** Anual estratégico
DESCRIPCIÓN DEL FACTOR DE COMPARACIÓN: Informe de años anteriores
ÁMBITO GEOGRÁFICO: Todo el Municipio
COBERTURA: Todo el Municipio
LÍNEA BASE: No aplica

COMPORTAMIENTO DE LAS VARIABLES DURANTE EL TERCER TRIMESTRE

VARIABLES DEL INDICADOR	UNIDAD DE MEDIDA	TIPO DE OPERACIÓN	META ANUAL	AVANCE TRIMESTRAL				AVANCE ACUMULADO			
				PROG.	%	ALCAN.	%	PROG.	%	ALCAN.	%
Campaña de Fortalecimiento a la recaudación corriente aplicado	(Campañas de difusión efectuadas/	Sumable	2.00	0	-	0	0.00	1	50.00	1	50.00
Campaña de Fortalecimiento a la recaudación corriente aplicado	campañas de difusión programadas)*100	Constante	2.00	0	-	0	0.00	1	50.00	1	50.00

COMPORTAMIENTO DEL INDICADOR

DESCRIPCIÓN DE LA META ANUAL:

No se programó difusión en pago de Impuesto Predial y Suministro de Agua potable 2022. Se realizará en el último trimestre de este año fiscal

META ANUAL	TERCER TRIMESTRE							
	AVANCE TRIMESTRAL				AVANCE ACUMULADO			
	PROG.	ALCAN.	EF %	SEMAFORO	PROG.	ALCAN.	EF %	SEMAFORO
2	0	0	0.00	verde	1	1	50.00	verde


DESCRIPCIÓN DE RESULTADOS Y JUSTIFICACIÓN EN SU CASO DE VARIACIÓN SUPERIOR A +- 10 POR CIENTO A LO PROGRAMADO

No se realizó programación en este rubro.

EVALUACIÓN DEL INDICADOR

Se cumplió con la meta programada.

Yazika Yadira Ahuatzin Hernandez
 Subtesorera de Ingresos





FICHA TÉCNICA DE SEGUIMIENTO DE INDICADORES 2022
DE GESTIÓN O ESTRATÉGICO



PROPÓSITO

PILAR TEMÁTICO/EFETIVO TRANSVERSAL: 01 Gobierno de Resultados
TEMA DE DESARROLLO: 02 Financiamiento para el desarrollo
PROGRAMA PRESUPUESTARIO: 01050202 Fortalecimiento de los ingresos
PROYECTO: 010502020101 Captación y recaudación de Ingresos
 Incluye acciones que permitan elevar la calidad, capacidad y equidad tributaria, con seguridad jurídica, transparencia y simplificación de tramites para el contribuyente, desarrollando un regimen fiscal que amplie la base de contribuyentes e intensificando las acciones de control para el cumplimiento de las obligaciones tributarias que eviten la elusión y evasión fiscal.
OBJETIVO DEL PROGRAMA PRESUPUESTARIO:
DEPENDENCIA GENERAL: 100 Tesorería
DEPENDENCIA AUXILIAR: 125 Ingresos

ESTRUCTURA DEL INDICADOR

NOMBRE DEL INDICADOR: Tasa de variación de ingresos propios municipales
FÓRMULA DE CÁLCULO: ((Ingresos propios municipales del año actual/ingresos propios municipales del año anterior)-1)*100
INTERPRETACIÓN: Cuentas cobradas en Impuesto Predial
DIMENSIÓN QUE ATIENDE: Eficacia **FRECUENCIA DE MEDICIÓN:** Anual estrategico
DESCRIPCIÓN DEL FACTOR DE COMPARACIÓN: Informe de años anteriores
AMBITO GEOGRAFICO: Todo el Municipio
COBERTURA: Todo el Municipio
LÍNEA BASE: No aplica

COMPORTAMIENTO DE LAS VARIABLES DURANTE EL TERCER TRIMESTRE

VARIABLES DEL INDICADOR	UNIDAD DE MEDIDA	TIPO DE OPERACIÓN	META ANUAL	AVANCE TRIMESTRAL				AVANCE ACUMULADO			
				PROG.	%	ALCAN.	%	PROG.	%	ALCAN.	%
Tasa de variación de los recursos propios del mpio. sin part.	{(Incremento padrón/	Sumable	425.00	106	24.94	135	31.76	318	74.62	362	85.18
Tasa de variación de los recursos propios del mpio. sin part.	{(Incremento padrón programado)-1}*100	Constante	425.00	106	24.94	135	31.76	318	74.62	362	85.18

COMPORTAMIENTO DEL INDICADOR

DESCRIPCIÓN DE LA META ANUAL:

Se realizaron 135 acciones de cobros en Traslados de Dominio como opción para incrementar el Padrón de Impuesto Predial del Municipio de Ixtlahuaca

META ANUAL	TERCER TRIMESTRE				AVANCE ACUMULADO			
	PROG.	ALCAN.	EF %	SEMAFORO	PROG.	ALCAN.	EF %	SEMAFORO
425	106	135	31.76	amarillo	318	362	85.18	amarillo

DESCRIPCIÓN DE RESULTADOS Y JUSTIFICACIÓN EN SU CASO DE VARIACIÓN SUPERIOR A +/- 10 POR CIENTO A LO PROGRAMADO

Los contribuyentes asistieron a la Tesorería Municipal a registrar sus bienes inmuebles en tiempo y forma.

EVALUACIÓN DEL INDICADOR

Se cumplió con la meta programada.

L.C. Yezika Yadira Ahuactzin Hernandez
Subtesorera de Ingresos





FICHA TÉCNICA DE SEGUIMIENTO DE INDICADORES 2022
DE GESTIÓN O ESTRATÉGICO



FIN

PILAR TEMÁTICO/EJE TRANSVERSAL: 02 Gobierno de resultados
 TEMA DE DESARROLLO: Gobierno eficiente que genera resultados
 PROGRAMA PRESUPUESTARIO: 01050206 Consolidación de la administración pública de resultados
 PROYECTO: 010502060101 Administración de Personal

OBJETIVO DEL PROGRAMA PRESUPUESTARIO:

Comprende el conjunto de actividades y herramientas para coadyuvar a que la actuación de los servidores públicos sea eficaz, eficiente y transparente, a fin de generar resultados con apego a los principios de legalidad, objetividad, profesionalismo, honradez, lealtad, imparcialidad, eficiencia, eficacia, equidad, transparencia, economía, integridad que permiten la toma de decisiones sobre la aplicación de los recursos públicos con el objeto de mejorar la calidad del gasto público y la rendición de cuentas.

DEPENDENCIA GENERAL: K00 Contraloría Municipal
 DEPENDENCIA AUXILIAR: 136 Auditoría Administrativa

ESTRUCTURA DEL INDICADOR

NOMBRE DEL INDICADOR: Tasa de variación del gasto corriente
 FÓRMULA DE CÁLCULO: $(\text{Gasto corriente del año actual} / \text{Gasto corriente del año anterior}) \cdot 100$
 INTERPRETACIÓN: Gasto corriente
 DIMENSIÓN QUE ATIENDE: Eficiencia FRECUENCIA DE MEDICIÓN: Anual
 DESCRIPCIÓN DEL FACTOR DE COMPARACIÓN: Reporte de años anteriores
 AMBITO GEOGRAFICO: Ayuntamiento de Ixtlahuaca
 COBERTURA: Servidores Públicos
 LINEA BASE: 1 Auditoría

COMPORTAMIENTO DE LAS VARIABLES DURANTE EL TERCER TRIMESTRE

VARIABLES DEL INDICADOR	UNIDAD DE MEDIDA	TIPO DE OPERACIÓN	META ANUAL	AVANCE TRIMESTRAL				AVANCE ACUMULADO			
				PROG.	%	ALCAN.	%	PROG.	%	ALCAN.	%
Gasto corriente del año actual	Auditoría	Sumable	1.00	0	0.00	1	100.00	1	100.00	1	100.00
Gasto corriente del año anterior	Auditoría	Constante	1.00	0	0.00	1	100.00	1	100.00	1	100.00

COMPORTAMIENTO DEL INDICADOR

DESCRIPCIÓN DE LA META ANUAL:

Fortalecer los controles administrativos que generen un adecuado ejercicio de los recursos públicos

META ANUAL	TERCER TRIMESTRE							
	AVANCE TRIMESTRAL				AVANCE ACUMULADO			
	PROG.	ALCAN.	EF %	SEMAFORO	PROG.	ALCAN.	EF %	SEMAFORO
1	0	1	0/100	Verde	1	1	100.00	Verde

DESCRIPCIÓN DE RESULTADOS Y JUSTIFICACIÓN EN SU CASO DE VARIACIÓN SUPERIOR A +- 10 POR CIENTO A LO PROGRAMADO


La meta se cumplió satisfactoriamente.

EVALUACIÓN DEL INDICADOR

La meta se cumplió satisfactoriamente.

Elaboró

Lcda. Cecilia Valeriano Rojas
Técnico Analista Administrativo



Vd. Bo.

C.P. PATRICIA CONTRERAS VILLA
Contralora Municipal



FICHA TÉCNICA DE SEGUIMIENTO DE INDICADORES 2022
DE GESTIÓN O ESTRATÉGICO



PROPÓSITO

PILAR TEMÁTICO/EJE TRANSVERSAL: 02 Gobierno de resultados
TEMA DE DESARROLLO: Gobierno eficiente que genera resultados
PROGRAMA PRESUPUESTARIO: 01050205 Consolidación de la administración pública de resultados
PROYECTO: 010502060101 Administración de Personal

OBJETIVO DEL PROGRAMA PRESUPUESTARIO:

Comprende el conjunto de actividades y herramientas para coadyuvar a que la actuación de los servidores públicos sea eficaz, eficiente y transparente, a fin de generar resultados con apego a los principios de legalidad, objetividad, profesionalismo, honradez, lealtad, imparcialidad, eficiencia, equidad, transparencia, economía, integridad que permiten la toma de decisiones sobre la aplicación de los recursos públicos con el objeto de mejorar la calidad del gasto público y la rendición de cuentas.

DEPENDENCIA GENERAL: K00 Contraloría Municipal
DEPENDENCIA AUXILIAR: 136 Auditoría Administrativa

ESTRUCTURA DEL INDICADOR

NOMBRE DEL INDICADOR: Porcentaje en el ejercicio del gasto corriente
FÓRMULA DE CÁLCULO: $(\text{Gasto corriente ejercido} / \text{Gasto corriente programado}) * 100$
INTERPRETACIÓN: Gasto corriente ejercido
DIMENSIÓN QUE ATIENDE: Eficiencia FRECUENCIA DE MEDICIÓN: Anual
DESCRIPCIÓN DEL FACTOR DE COMPARACIÓN: Reporte de años anteriores
AMBITO GEOGRAFICO: Municipio de Ixtlahuaca
COBERTURA: Servidores Públicos
LINEA BASE: 1 Revisión

COMPORTAMIENTO DE LAS VARIABLES DURANTE EL TERCER TRIMESTRE

VARIABLES DEL INDICADOR	UNIDAD DE MEDIDA	TIPO DE OPERACIÓN	META ANUAL	AVANCE TRIMESTRAL				AVANCE ACUMULADO			
				PROG.	%	ALCAN.	%	PROG.	%	ALCAN.	%
Gasto corriente ejercido	Revisión	Sumable	1.00	0	-	0	0.00	0	-	0	0.00
Gasto corriente programado	Revisión	Constante	1.00	0	-	0	0.00	0	-	0	0.00

COMPORTAMIENTO DEL INDICADOR

DESCRIPCIÓN DE LA META ANUAL:

Ejercicio adecuado de los recursos públicos

META ANUAL	TERCER TRIMESTRE							
	AVANCE TRIMESTRAL				AVANCE ACUMULADO			
	PROG.	ALCAN.	EF %	SEMAFORO	PROG.	ALCAN.	EF %	SEMAFORO
1	0	0	#(DIV/0)	Verde	0	0	#(DIV/0)	Verde


DESCRIPCIÓN DE RESULTADOS Y JUSTIFICACIÓN EN SU CASO DE VARIACIÓN SUPERIOR A + - 10 POR CIENTO A LO PROGRAMADO

La meta se programó para el cuarto trimestre

EVALUACIÓN DEL INDICADOR

La meta se programó para el cuarto trimestre

Elaboró:
Lcda. CECILIA VALERIANO ROJAS
Técnico Analista Administrativo



Vo. Bo.
C.P. PATRICIA CONTRERAS ÁVILA
Contralora Municipal



FICHA TÉCNICA DE SEGUIMIENTO DE INDICADORES 2022
DE GESTIÓN O ESTRATÉGICO



COMPONENTE 1

FILAR TEMÁTICO/EJE TRANSVERSAL: 02 Gobierno de resultados
TEMA DE DESARROLLO: Gobierno eficiente que genera resultados
PROGRAMA PRESUPUESTARIO: 01050206 Consolidación de la administración pública de resultados
PROYECTO: 010502060101 Administración de Personal

OBJETIVO DEL PROGRAMA PRESUPUESTARIO: Comprende el conjunto de actividades y herramientas para coadyuvar a que la actuación de los servidores públicos sea eficaz, eficiente y transparente, a fin de generar resultados con apego a los principios de legalidad, objetividad, profesionalismo, honradez, lealtad, imparcialidad, eficiencia, eficacia, equidad, transparencia, economía, integridad que permiten la toma de decisiones sobre la aplicación de los recursos públicos con el objeto de mejorar la calidad del gasto público y la rendición de cuentas.

DEPENDENCIA GENERAL: K00 Contraloría Municipal
DEPENDENCIA AUXILIAR: 136 Auditoría Administrativa

ESTRUCTURA DEL INDICADOR

NOMBRE DEL INDICADOR: Tasa de variación de los servidores públicos en funciones
FÓRMULA DE CÁLCULO: $(\text{Servidores públicos en funciones en el semestre actual} / \text{Servidores públicos en funciones en el semestre anterior}) \cdot 100$
INTERPRETACIÓN: Personal instaurado
DIMENSIÓN QUE ATIENDE: Eficiencia **FRECUENCIA DE MEDICIÓN:** Semestral
DESCRIPCIÓN DEL FACTOR DE COMPARACIÓN: Reporte de años anteriores
AMBITO GEOGRAFICO: Ayuntamiento de Ixtlahuaca
COBERTURA: Servidores Públicos
LÍNEA BASE: 1 Revisión

COMPORTAMIENTO DE LAS VARIABLES DURANTE EL TERCER TRIMESTRE

VARIABLES DEL INDICADOR	UNIDAD DE MEDIDA	TIPO DE OPERACIÓN	META ANUAL	AVANCE TRIMESTRAL				AVANCE ACUMULADO			
				PROG.	%	ALCAN.	%	PROG.	%	ALCAN.	%
Servidores públicos en funciones en el semestre actual	Revisión	Sumable	2.00	0	-	0	0.00	2	100.00	2	100.00
Servidores públicos en funciones en el semestre anterior	Revisión	Constante	2.00	0	-	0	0.00	2	100.00	2	100.00

COMPORTAMIENTO DEL INDICADOR

DESCRIPCIÓN DE LA META ANUAL:

Sistema integral de personal instaurado

META ANUAL	TERCER TRIMESTRE							
	AVANCE TRIMESTRAL				AVANCE ACUMULADO			
	PROG.	ALCAN.	EF %	SEMAFORO	PROG.	ALCAN.	EF %	SEMAFORO
2	0	0	0(DIV/0)	Verde	2	2	100.00	Verde

DESCRIPCIÓN DE RESULTADOS Y JUSTIFICACIÓN EN SU CASO DE VARIACIÓN SUPERIOR A +- 10 POR CIENTO A LO PROGRAMADO

La meta se cumplió de manera satisfactoria.

EVALUACIÓN DEL INDICADOR

La meta se cumplió de manera satisfactoria.

Elaboró

Lcda. CECILIA VALERIANO
Técnico Analista Administrativa



Vo. Bo

C.P. PATRICIA CONTRERAS VILA
Contralora Municipal



FICHA TÉCNICA DE SEGUIMIENTO DE INDICADORES 2022
DE GESTIÓN O ESTRATÉGICO



ACTIVIDAD 1

PILAR TEMÁTICO/EJE TRANSVERSAL: 02 Gobierno de resultados
 TEMA DE DESARROLLO: Gobierno eficiente que genera resultados
 PROGRAMA PRESUPUESTARIO: 01050206 Consolidación de la administración pública de resultados
 PROYECTO: 010502060101 Administración de Personal

OBJETIVO DEL PROGRAMA PRESUPUESTARIO:

Comprende el conjunto de actividades y herramientas para coadyuvar a que la actuación de los servidores públicos sea eficaz, eficiente y transparente, a fin de generar resultados con apego a los principios de legalidad, objetividad, profesionalismo, honradez, lealtad, imparcialidad, eficiencia, eficacia, equidad, transparencia, economía, integridad que permiten la toma de decisiones sobre la aplicación de los recursos públicos con el objeto de mejorar la calidad del gasto público y la rendición de cuentas.

DEPENDENCIA GENERAL: K00 Contraloría Municipal
 DEPENDENCIA AUXILIAR: 136 Auditoría Administrativa

ESTRUCTURA DEL INDICADOR

NOMBRE DEL INDICADOR: Tasa de variación de las incidencias determinadas por el concepto de los registros de puntualidad y asistencia
 FÓRMULA DE CÁLCULO: $(\text{Incidencias determinadas por concepto de los registros de puntualidad y asistencia en el mes actual} / \text{Incidencias determinadas por concepto de los registros de puntualidad y asistencia en el mes anterior}) * 100$
 INTERPRETACIÓN: Incidencias a los registros de puntualidad y asistencia
 DIMENSIÓN QUE ATIENDE: Eficiencia FRECUENCIA DE MEDICIÓN: Anual
 DESCRIPCIÓN DEL FACTOR DE COMPARACIÓN: Reporte de años anteriores
 AMBITO GEOGRAFICO: Municipio de Ixtlahuaca
 COBERTURA: Servidores Públicos
 LINEA BASE: 12 Actas

COMPORTAMIENTO DE LAS VARIABLES DURANTE EL TERCER TRIMESTRE

VARIABLES DEL INDICADOR	UNIDAD DE MEDIDA	TIPO DE OPERACIÓN	META ANUAL	AVANCE TRIMESTRAL				AVANCE ACUMULADO			
				PROG.	%	ALCAN.	%	PROG.	%	ALCAN.	%
Incidencias determinadas por concepto de los registros de puntualidad y asistencia en el mes actual	Acta	Sumable	12.00	3	25.00	0	25.00	9	75.00	15	125.00
Incidencias determinadas por concepto de los registros de puntualidad y asistencia en el mes anterior	Acta	Constante	12.00	3	25.00	0	25.00	9	75.00	15	125.00

COMPORTAMIENTO DEL INDICADOR

DESCRIPCIÓN DE LA META ANUAL:

Detección y determinación de incidencias a los registros de puntualidad y asistencia

META ANUAL	TERCER TRIMESTRE							
	AVANCE TRIMESTRAL				AVANCE ACUMULADO			
	PROG.	ALCAN.	EF %	SEMAFORO	PROG.	ALCAN.	EF %	SEMAFORO
12	3	0	166.67	Verde	9	0	0.00	Verde

DESCRIPCIÓN DE RESULTADOS Y JUSTIFICACIÓN EN SU CASO DE VARIACIÓN SUPERIOR A + - 10 POR CIENTO A LO PROGRAMADO

De acuerdo a las necesidades de la Administración y al incremento de la meta, se dio cumplimiento a la misma.

EVALUACIÓN DEL INDICADOR

De acuerdo a las necesidades de la Administración y al incremento de la meta, se dio cumplimiento a la misma.

Elaboró:

Lcda. CECILIA VALERIANO ROSA
Técnico Analista Administrativo



Vó. Bo.

C.P. PATRICIA CONTRERAS GARCÍA
Contralora Municipal



FICHA TÉCNICA DE SEGUIMIENTO DE INDICADORES 2022
DE GESTIÓN O ESTRATÉGICO



ACTIVIDAD 2

PILAR TEMÁTICO/EJE TRANSVERSAL: 02 Gobierno de resultados
TEMA DE DESARROLLO: Gobierno eficiente que genera resultados
PROGRAMA PRESUPUESTARIO: 01050206 Consolidación de la administración pública de resultados
PROYECTO: 010502060101 Administración de Personal

OBJETIVO DEL PROGRAMA PRESUPUESTARIO:

Comprende el conjunto de actividades y herramientas para coadyuvar a que la actuación de los servidores públicos sea eficaz, eficiente y transparente, a fin de generar resultados con apego a los principios de legalidad, objetividad, profesionalismo, honradez, lealtad, imparcialidad, eficiencia, eficacia, equidad, transparencia, economía, integridad que permiten la toma de decisiones sobre la aplicación de los recursos públicos con el objeto de mejorar la calidad del gasto público y la rendición de cuentas.

DEPENDENCIA GENERAL: K00 Contraloría Municipal
DEPENDENCIA AUXILIAR: 136 Auditoría Administrativa

ESTRUCTURA DEL INDICADOR

NOMBRE DEL INDICADOR: Porcentaje de movimientos de personal
FÓRMULA DE CÁLCULO: $(\text{Movimiento de altas y bajas efectuados} / \text{Movimiento de altas y bajas en proceso}) * 100$
INTERPRETACIÓN: Altas y bajas de servidores públicos
DIMENSIÓN QUE ATIENDE: Eficiencia FRECUENCIA DE MEDICIÓN: Anual
DESCRIPCIÓN DEL FACTOR DE COMPARACIÓN: Reporte de años anteriores
AMBITO GEOGRAFICO: Municipio de Ixtlahuaca
COBERTURA: Servidores Públicos
LINEA BASE: 50 Movimiento

COMPORTAMIENTO DE LAS VARIABLES DURANTE EL TERCER TRIMESTRE

VARIABLES DEL INDICADOR	UNIDAD DE MEDIDA	TIPO DE OPERACIÓN	META ANUAL	AVANCE TRIMESTRAL				AVANCE ACUMULADO			
				PROG.	%	ALCAN.	%	PROG.	%	ALCAN.	%
Movimiento de altas y bajas efectuados	Movimiento	Sumable	50.00	0	-	0	0.00	30	60.00	415	830.00
Movimiento de altas y bajas en proceso	Movimiento	Constante	50.00	0	-	0	0.00	30	60.00	415	830.00

COMPORTAMIENTO DEL INDICADOR

DESCRIPCIÓN DE LA META ANUAL:

Actualización de movimientos de altas y bajas de los servidores públicos

META ANUAL	TERCER TRIMESTRE							
	AVANCE TRIMESTRAL				AVANCE ACUMULADO			
	PROG.	ALCAN.	EF %	SEMAFORO	PROG.	ALCAN.	EF %	SEMAFORO
50	0	0	#[DIV/0]	Verde	30	415	1383.33	Verde

DESCRIPCIÓN DE RESULTADOS Y JUSTIFICACIÓN EN SU CASO DE VARIACIÓN SUPERIOR A +- 10 POR CIENTO A LO PROGRAMADO


El avance trimestral estuvo de acuerdo a las metas programadas.

EVALUACIÓN DEL INDICADOR

El avance trimestral estuvo de acuerdo a las metas programadas.

Elaboró

Lcda. CECILIA VALERIANO RODRIGUEZ
Técnico Analista Administrativo



Vb. Ed.

C.P. PATRICIA CONTRERAS AVILA
Contralora Municipal



FICHA TÉCNICA DE SEGUIMIENTO DE INDICADORES 2022
DE GESTIÓN O ESTRATÉGICO



ACTIVIDAD 3

PILAR TEMÁTICO/EJE TRANSVERSAL: 02 Gobierno de resultados
 TEMA DE DESARROLLO: Gobierno eficiente que genera resultados
 PROGRAMA PRESUPUESTARIO: 01050206 Consolidación de la administración pública de resultados
 PROYECTO: 010502060101 Administración de Personal

OBJETIVO DEL PROGRAMA PRESUPUESTARIO:

Comprende el conjunto de actividades y herramientas para coadyuvar a que la actuación de los servidores públicos sea eficaz, eficiente y transparente, a fin de generar resultados con apego a los principios de legalidad, objetividad, profesionalismo, honradez, lealtad, imparcialidad, eficiencia, eficacia, equidad, transparencia, economía, integridad que permiten la toma de decisiones sobre la aplicación de los recursos públicos con el objeto de mejorar la calidad del gasto público y la rendición de cuentas.

DEPENDENCIA GENERAL: K00 Contraloría Municipal
 DEPENDENCIA AUXILIAR: 136 Auditoría Administrativa

ESTRUCTURA DEL INDICADOR

NOMBRE DEL INDICADOR: Tasa de variación en la distribución de insumos a las áreas administrativas para la prestación y otorgamiento de bienes y servicios
 FÓRMULA DE CÁLCULO: $(\text{Erogaciones por concepto de insumos a las áreas administrativas para la prestación y otorgamiento de bienes y servicios en el trimestre actual} / \text{Erogaciones por concepto de insumos a las áreas administrativas para la prestación y otorgamiento de bienes y servicios en el trimestre anterior}) \cdot 100$
 INTERPRETACIÓN: Control en el suministro de insumos
 DIMENSIÓN QUE ATIENDE: Eficiencia FRECUENCIA DE MEDICIÓN: Anual
 DESCRIPCIÓN DEL FACTOR DE COMPARACIÓN: Reporte de años anteriores
 AMBITO GEOGRÁFICO: Municipio de Ixtlahuaca
 COBERTURA: Ayuntamiento de Ixtlahuaca
 LINEA BASE: 4 Revisión

COMPORTAMIENTO DE LAS VARIABLES DURANTE EL TERCER TRIMESTRE

VARIABLES DEL INDICADOR	UNIDAD DE MEDIDA	TIPO DE OPERACIÓN	META ANUAL	AVANCE TRIMESTRAL				AVANCE ACUMULADO			
				PROG.	%	ALCAN.	%	PROG.	%	ALCAN.	%
Erogaciones por concepto de insumos a las áreas administrativas para la prestación y otorgamiento de bienes y servicios en el trimestre actual	Revisión	Sumable	4.00	1	25.00	1	100.00	3	75.00	2	50.00
Erogaciones por concepto de insumos a las áreas administrativas para la prestación y otorgamiento de bienes y servicios en el trimestre anterior	Revisión	Constante	4.00	1	25.00	1	100.00	3	75.00	2	50.00

COMPORTAMIENTO DEL INDICADOR

DESCRIPCIÓN DE LA META ANUAL:

Revisión al insumo de papelería en las diferentes

META ANUAL	TERCER TRIMESTRE							
	AVANCE TRIMESTRAL				AVANCE ACUMULADO			
	PROG.	ALCAN.	EF %	SEMAFORO	PROG.	ALCAN.	EF %	SEMAFORO
4	1	2	100.00	Verde	3	2	66.67	Verde

DESCRIPCIÓN DE RESULTADOS Y JUSTIFICACIÓN EN SU CASO DE VARIACIÓN SUPERIOR A + - 10 POR CIENTO A LO PROGRAMADO

La meta se cumplió de manera satisfactoria.

EVALUACIÓN DEL INDICADOR

La meta se cumplió de manera satisfactoria.

Elaboró

Lcd. CECILIA VALERIANO ROJAS
Técnico Analista Administrativo



Vo. Bo.

C.P. PATRICIA CONTRERAS AVILA
Contralora Municipal



FICHA TÉCNICA DE SEGUIMIENTO DE INDICADORES 2022
DE GESTIÓN O ESTRATÉGICO



ACTIVIDAD 4

PILAR TEMÁTICO/EJE TRANSVERSAL: 02 Gobierno de resultados
TEMA DE DESARROLLO: Gobierno eficiente que genera resultados
PROGRAMA PRESUPUESTARIO: 01050205 Consolidación de la administración pública de resultados
PROYECTO: 010502060101 Administración de Personal

OBJETIVO DEL PROGRAMA PRESUPUESTARIO: Comprende el conjunto de actividades y herramientas para coadyuvar a que la actuación de los servidores públicos sea eficaz, eficiente y transparente, a fin de generar resultados con apego a los principios de legalidad, objetividad, profesionalismo, honradez, lealtad, imparcialidad, eficiencia, eficacia, equidad, transparencia, economía, integridad que permiten la toma de decisiones sobre la aplicación de los recursos públicos con el objeto de mejorar la calidad del gasto público y la rendición de cuentas.

DEPENDENCIA GENERAL: K00 Contraloría Municipal
DEPENDENCIA AUXILIAR: 136 Auditoría Administrativa

ESTRUCTURA DEL INDICADOR

NOMBRE DEL INDICADOR: Porcentaje de verificación y control al inventario patrimonial municipal
FÓRMULA DE CÁLCULO: (Verificaciones físicas al inventario patrimonial municipal realizadas / Verificaciones físicas al inventario patrimonial municipal programadas)*100
INTERPRETACIÓN: Control del inventario patrimonial municipal
DIMENSIÓN QUE ATIENDE: Eficiencia **FRECUENCIA DE MEDICIÓN:** Semestral
DESCRIPCIÓN DEL FACTOR DE COMPARACIÓN: Reporte de años anteriores
AMBITO GEOGRAFICO: Municipio de Ixtlahuaca
COBERTURA: Ayuntamiento de Ixtlahuaca
LINEA BASE: 2 Revisión

COMPORTAMIENTO DE LAS VARIABLES DURANTE EL TERCER TRIMESTRE

VARIABLES DEL INDICADOR	UNIDAD DE MEDIDA	TIPO DE OPERACIÓN	META ANUAL	AVANCE TRIMESTRAL				AVANCE ACUMULADO			
				PROG.	%	ALCAN.	%	PROG.	%	ALCAN.	%
Verificaciones físicas al inventario patrimonial municipal realizadas	Revisiones	Sumable	2.00	0	-	0	0.00	2	100.00	1	50.00
Verificaciones físicas al inventario patrimonial municipal programadas	Revisiones	Constante	2.00	0	-	0	0.00	2	100.00	1	50.00

DESCRIPCIÓN DE LA META ANUAL:

Verificación física y control de inventarios

META ANUAL	TERCER TRIMESTRE							
	AVANCE TRIMESTRAL				AVANCE ACUMULADO			
	PROG.	ALCAN.	EF %	SEMAFORO	PROG.	ALCAN.	EF %	SEMAFORO
2	0	0	#DIV/0!	Verde	2	1	50.00	Rojo

DESCRIPCIÓN DE RESULTADOS Y JUSTIFICACIÓN EN SU CASO DE VARIACIÓN SUPERIOR A +- 10 POR CIENTO A LO PROGRAMADO

La meta se cumplió satisfactoriamente.

EVALUACIÓN DEL INDICADOR

La meta se cumplió satisfactoriamente.

Elaboró

Leda. CECILIA VALERIANO ROJAS
Técnico Analista Administrativo



Vo. Bo.

C.P. PATRICIA CONTRERAS SÁNCHEZ
Contralora Municipal



FICHA TÉCNICA DE SEGUIMIENTO DE INDICADORES 2022
DE GESTIÓN O ESTRATÉGICO



PILAR DE DESARROLLO/EJE TRANSVERSAL:
TEMA DE DESARROLLO:
PROGRAMA PRESUPUESTARIO:
PROYECTO:

02 Gobierno de resultados
02 Ejes transversales para una gestión gubernamental distintiva
01030402 Sistema Anticorrupción del Estado de México y Municipios.
010304020101 Prevención, detección, disuasión, sanción y combate a la corrupción

Conjunto de acciones orientadas a establecer las bases de coordinación entre el Estado y los Municipios para el funcionamiento de los Sistemas Anticorrupción, de conformidad con lo dispuesto en la Constitución Política de los Estados Unidos Mexicanos, la Constitución Política del Estado Libre y Soberano de México, la Ley General del Sistema Nacional Anticorrupción y la Ley del Sistema Anticorrupción del Estado de México y Municipios, para que las autoridades estatales y municipales competentes prevengan, investiguen y sancionen las faltas administrativas y los hechos de corrupción.

OBJETIVO DEL PROGRAMA PRESUPUESTARIO:

DEPENDENCIA GENERAL: K00 Contraloría
DEPENDENCIA AUXILIAR: K00 Contraloría

ESTRUCTURA DEL INDICADOR

NOMBRE DEL INDICADOR: Tasa de variación en la incidencia de actos de corrupción
FÓRMULA DE CÁLCULO: $(\text{Número de actos de corrupción registrados en el año } 1 / \text{Número de actos de corrupción registrados en el año } (t-1)) * 100$
INTERPRETACIÓN: Actos de corrupción denunciados
DIMENSIÓN QUE ATIENDE: Eficiencia FRECUENCIA DE MEDICIÓN: Anual
FACTOR DE COMPARACIÓN: Reporte del año 2021
DESCRIPCIÓN DEL FACTOR DE COMPARACIÓN: Municipio de Ixtlahuaca
AMBITO GEOGRAFICO: Municipio de Ixtlahuaca
COBERTURA: Población en general
LÍNEA BASE: 1 Informe

COMPORTAMIENTO DE LAS VARIABLES DURANTE EL TERCER TRIMESTRE

VARIABLES DEL INDICADOR	UNIDAD DE MEDIDA	TIPO DE OPERACIÓN	META ANUAL	AVANCE TRIMESTRAL			AVANCE ACUMULADO			
				PROG.	%	ALCAN.	%	PROG.	%	ALCAN.
Número de actos de corrupción registrados en el año	Informe	SUMABLE	1.00	0	-	0	0.00	0	-	0
Número de actos de corrupción registrados en el año	Informe	CONSTANTE	1.00	0	-	0	0.00	0	-	0

COMPORTAMIENTO DEL INDICADOR

DESCRIPCIÓN DE LA META ANUAL:

Informe de actos de corrupción registrados

META ANUAL	TERCER TRIMESTRE							
	AVANCE TRIMESTRAL				AVANCE ACUMULADO			
	PROG.	ALCAN.	EF %	SEMAFORO	PROG.	ALCAN.	EF %	SEMAFORO
1	0	0	#/DM/01	Verde	0	0	#/DM/01	Verde


DESCRIPCIÓN DE RESULTADOS Y JUSTIFICACIÓN EN SU CASO DE VARIACIÓN SUPERIOR A +- 10 POR CIENTO A LO PROGRAMADO

El cumplimiento de la meta, está programada para el cuarto trimestre

EVALUACIÓN DEL INDICADOR

El cumplimiento de la meta, está programada para el cuarto trimestre

Elaboró
Lcda. CECILIA VALERIANO ROJAS
Técnico Analista Administrativo



V. Bo.
C.P. PATRICIA CONTRERAS LUNA
Contralora Municipal



ESTADO DE MEXICO

PROPÓSITO

PILAR TEMÁTICO/EJE TRANSVERSAL: 02
TEMA DE DESARROLLO: 02
PROGRAMA PRESUPUESTARIO: 01030402
PROYECTO: 010304020101

FICHA TÉCNICA DE SEGUIMIENTO DE INDICADORES 2022 DE GESTION O ESTRATÉGICO

Gobierno de Resultados
Ejes transversales para una gestión gubernamental distintiva
Sistema Anticorrupción del estado de México y Municipios
Prevención, detección, disuasión, sanción y combate a la corrupción
Conjunto de acciones orientadas a establecer las bases de coordinación entre el Estado y los Municipios para el funcionamiento de los Sistemas Anticorrupción...

OBJETIVO DEL PROGRAMA PRESUPUESTARIO:

DEPENDENCIA GENERAL: K00 Contraloría
DEPENDENCIA AUXILIAR: K00 Contraloría



ESTRUCTURA DEL INDICADOR

NOMBRE DEL INDICADOR: Porcentaje de posibles actos de corrupción con resolución emitida
FÓRMULA DE CÁLCULO: (Número de actos de corrupción con resolución / Total de posibles actos de corrupción) * 100
INTERPRETACIÓN: Actos de corrupción resueltos
DIMENSIÓN QUE ATIENDE: Eficiencia FRECUENCIA DE MEDICIÓN: Anual
DESCRIPCIÓN DEL FACTOR DE COMPARACIÓN: Reporte con el año 2021
AMBITO GEOGRAFICO: Municipio de Ixtlahuaca
COBERTURA: Ayuntamiento de Ixtlahuaca
LINEA BASE: 7 Actos

COMPORTAMIENTO DE LAS VARIABLES DURANTE EL TERCER TRIMESTRE

Table with 12 columns: VARIABLES DEL INDICADOR, UNIDAD DE MEDIDA, TIPO DE OPERACIÓN, META ANUAL, and AVANCE TRIMESTRAL (PROG, %, ALCAN, %). Rows include 'Numero de actos de corrupción con resolución' and 'Total de posibles de actos de corrupción'.

COMPORTAMIENTO DEL INDICADOR

DESCRIPCIÓN DE LA META ANUAL:

Table showing 'Actos de corrupción con resolución' and a summary table for 'TERCER TRIMESTRE' with columns for META ANUAL, AVANCE TRIMESTRAL, and AVANCE ACUMULADO.

Las resoluciones dependen de las etapas del procedimiento y las denuncias que la ciudadanía presente, por lo que su programación es impredecible

EVALUACIÓN DEL INDICADOR

Satisfactorio ya que la ciudadanía esta adoptando la cultura de la denuncia

Handwritten signature of Cécilia Valeriano Rojas, Técnico Analista Administrativo



Handwritten signature of Patricia Contreras Silva, Contralora Municipal



FICHA TÉCNICA DE SEGUIMIENTO DE INDICADORES 2022
DE GESTIÓN O ESTRATÉGICO



ESTADO DE MÉXICO
COMPONENTE 1

PILAR TEMÁTICO/EJE TRANSVERSAL: 02 Gobierno de Resultados
TEMA DE DESARROLLO: 02 Ejes transversales para una gestión gubernamental distintiva
PROGRAMA PRESUPUESTARIO: 01030402 Sistema Anticorrupción del Estado de México y Municipios
PROYECTO: 010304020101 Prevención, detección, disuasión, sanción y combate a la corrupción
 Conjunto de acciones orientadas a establecer las bases de coordinación entre el Estado y los Municipios para el funcionamiento de los Sistemas Anticorrupción, de conformidad con lo dispuesto en la Constitución Política de los Estados Unidos Mexicanos, La Constitución Política del Estado libre y Soberano de México, la Ley General del Sistema Nacional Anticorrupción y la Ley del Sistema Anticorrupción del Estado de México y Municipios, para que las autoridades estatales y municipales competentes prevengan, investiguen y sancionen las faltas administrativas y los hechos de corrupción.

DEPENDENCIA GENERAL: K00 Contraloría
DEPENDENCIA AUXILIAR: K00 Contraloría

ESTRUCTURA DEL INDICADOR

NOMBRE DEL INDICADOR: Porcentaje de acuerdos cumplidos en el seno de las sanciones del Comité Coordinador Municipal como parte del Sistema Anticorrupción Municipal
FÓRMULA DE CÁLCULO: (Acuerdos cumplidos/ Acuerdos registrados) *100
INTERPRETACIÓN: Correcta implementación de las acciones acordadas por el Comité Coordinador Municipal
DIMENSIÓN QUE ATIENDE: Eficacia FRECUENCIA DE MEDICIÓN: Anual
DESCRIPCIÓN DEL FACTOR DE COMPARACIÓN: Reporte del año 2021
AMBITO GEOGRAFICO: Municipio de Ixtlahuaca
COBERTURA: Servidores Públicos
LÍNEA BASE: 2 Acuerdos

COMPORTAMIENTO DE LAS VARIABLES DURANTE EL TERCER TRIMESTRE

VARIABLES DEL INDICADOR	UNIDAD DE MEDIDA	TIPO DE OPERACIÓN	META ANUAL	AVANCE TRIMESTRAL				AVANCE ACUMULADO			
				PROG.	%	ALCAN.	%	PROG.	%	ALCAN.	%
Acuerdos cumplidos	Acuerdos	Constante	2.00	0	-	0	10.00	1	50.00	1	50.00
Acuerdos registrados	Acuerdos	Sumable	2.00	0	-	0	10.00	1	50.00	1	50.00

COMPORTAMIENTO DEL INDICADOR

DESCRIPCIÓN DE LA META ANUAL:

Se busca la correcta implementación de las acciones del Comité Coordinador Municipal

META ANUAL	TERCER TRIMESTRE							
	AVANCE TRIMESTRAL				AVANCE ACUMULADO			
	PROG.	ALCAN.	EF %	SEMAFORO	PROG.	ALCAN.	EF %	SEMAFORO
2	0	0	RDV/OI	Verde	1	1	100.00	Verde

DESCRIPCIÓN DE RESULTADOS Y JUSTIFICACIÓN EN SU CASO DE VARIACIÓN SUPERIOR A +- 10 POR CIENTO A LO PROGRAMADO

El cumplimiento de la meta, depende del Comité Coordinador Municipal

EVALUACIÓN DEL INDICADOR

El cumplimiento de la meta, depende del Comité Coordinador Municipal

Lcda. CECILIA VALERIANO RODRIGUEZ
Técnico Analista Administrativo



C.P. PATRICIA CONTRERAS GARCÍA
Contralora Municipal



ESTADO DE MÉXICO
ACTIVIDAD 1

FICHA TÉCNICA DE SEGUIMIENTO DE INDICADORES 2022
DE GESTIÓN O ESTRATÉGICO



PILAR TEMÁTICO/EJE TRANSVERSAL: 02 Gobierno de Resultado
TEMA DE DESARROLLO: 02 Ejes transversales para una gestión gubernamental distintiva
PROGRAMA PRESUPUESTARIO: 01030402 Sistema Anticorrupción del Estado de México y Municipios.
PROYECTO: 010304020101 Prevención, detección, disuasión, sanción y combate a la corrupción

OBJETIVO DEL PROGRAMA PRESUPUESTARIO:

Conjunto de acciones orientadas a establecer las bases de coordinación entre el Estado y los Municipios para el funcionamiento de los Sistemas Anticorrupción, de conformidad con lo dispuesto en la Constitución Política de los Estados Unidos Mexicanos, La Constitución Política del Estado libre y Soberano de México, la Ley General del Sistema Nacional Anticorrupción y la Ley del Sistema Anticorrupción del Estado de México y Municipios, para que las autoridades estatales y municipales competentes prevengan, investiguen y sancionen las faltas administrativas y los hechos de corrupción.

DEPENDENCIA GENERAL: K00 Contraloría
DEPENDENCIA AUXILIAR: K00 Contraloría

ESTRUCTURA DEL INDICADOR

NOMBRE DEL INDICADOR: Porcentaje de sesiones del Comité Coordinador Municipal del Sistema Anticorrupción
FÓRMULA DE CÁLCULO: Sesiones realizadas por el Sistema Anticorrupción Municipal /Sesiones programadas del Sistema Anticorrupción Municipal

INTERPRETACIÓN: Sesiones realizadas por el Comité Coordinador
DIMENSIÓN QUE ATIENDE: Eficiencia FRECUENCIA DE MEDICIÓN: Trimestral
DESCRIPCIÓN DEL FACTOR DE COMPARACIÓN: Reporte del año 2021
AMBITO GEOGRAFICO: ZX
COBERTURA: Población en general
LINEA BASE: 4n Sesiones

COMPORTAMIENTO DE LAS VARIABLES DURANTE EL TERCER TRIMESTRE

VARIABLES DEL INDICADOR	UNIDAD DE MEDIDA	TIPO DE OPERACIÓN	META ANUAL	AVANCE TRIMESTRAL				AVANCE ACUMULADO			
				PROG.	%	ALCAN.	%	PROG.	%	ALCAN.	%
Sesiones realizadas del Sistema Municipal Anticorrupción.	Sesiones	CONSTANTE	4.00	1	25.00	1	25.00	3	75.00	3	75.00
Sesiones programadas del Sistema Municipal Anticorrupción	Sesiones	SUMABLE	4.00	1	25.00	1	25.00	3	75.00	3	75.00

COMPORTAMIENTO DEL INDICADOR

DESCRIPCIÓN DE LA META ANUAL:

Sesiones del Comité Coordinador

META ANUAL	TERCER TRIMESTRE							
	AVANCE TRIMESTRAL				AVANCE ACUMULADO			
	PROG.	ALCAN.	EF %	SEMAFORO	PROG.	ALCAN.	EF %	SEMAFORO
4	1	1	100.00	Verde	3	3	100.00	Verde

DESCRIPCIÓN DE RESULTADOS Y JUSTIFICACIÓN EN SU CASO DE VARIACIÓN SUPERIOR A + - 10 POR CIENTO A LO PROGRAMADO


Se participó de manera satisfactoria en la Sesión del Comité Coordinador

EVALUACIÓN DEL INDICADOR

Se participó de manera satisfactoria en la Sesión del Comité Coordinador

Elaboró

Lcda. CECILIA VALERIANO ROSAS
Técnico Analista Administrativo



Validó

C.P. PATRICIA CONTRERAS ÁVILA
Contralora Municipal



ESTADO DE MÉXICO
COMPONENTE 2

FICHA TÉCNICA DE SEGUIMIENTO DE INDICADORES 2022
DE GESTIÓN O ESTRATÉGICO



PILAR TEMÁTICO/EJE TRANSVERSAL: 02 Gobierno de Resultados
TEMA DE DESARROLLO: 02 Ejes transversales para una gestión gubernamental distintiva
PROGRAMA PRESUPUESTARIO: 01030402 Sistema Anticorrupción del estado de México y Municipios
PROYECTO: 01030402D101 Prevención, detección, disuasión, sanción y combate a la corrupción
 Conjunto de acciones orientadas a establecer las bases de coordinación entre el Estado y los Municipios para el funcionamiento de los Sistemas Anticorrupción, de conformidad con lo dispuesto en la Constitución Política de los Estados Unidos Mexicanos, la Constitución Política del Estado libre y Soberano de México, la Ley General del Sistema Nacional Anticorrupción y la Ley del Sistema Anticorrupción del Estado de México y Municipios, para que las autoridades estatales y municipales competentes prevengan, investiguen y sancionen las faltas administrativas y los hechos de corrupción.

DEPENDENCIA GENERAL: K00 Contraloría
DEPENDENCIA AUXILIAR: K00 Contraloría

ESTRUCTURA DEL INDICADOR

NOMBRE DEL INDICADOR: Porcentaje de acuerdos cumplidos en el seno de las sanciones del Comité Coordinador Municipal como parte del Sistema Anticorrupción Municipal
FÓRMULA DE CÁLCULO: Auditorías con posibles actos de corrupción identificados/Total de auditorías realizadas en el año *100
INTERPRETACIÓN: Cumplimiento de las obligaciones de los servidores públicos
DIMENSIÓN QUE ATIENDE: Eficacia FRECUENCIA DE MEDICIÓN: Semestral
DESCRIPCIÓN DEL FACTOR DE COMPARACIÓN: Reporte de años anteriores
AMBITO GEOGRAFICO: Municipio de Ixtlahuaca
COBERTURA: Servidores Públicos
LÍNEA BASE: 2 Revisiones

COMPORTAMIENTO DE LAS VARIABLES DURANTE EL TERCER TRIMESTRE

VARIABLES DEL INDICADOR	UNIDAD DE MEDIDA	TIPO DE OPERACIÓN	META ANUAL	AVANCE TRIMESTRAL				AVANCE ACUMULADO			
				PROG.	%	ALCAN.	%	PROG.	%	ALCAN.	%
Número de auditorías con posibles actos de corrupción identificados	Revisión	Constante	2.00	0	-	1	0.00	1	50.00	1	50.00
Total de auditorías realizadas en el año	Revisión	Sumable	2.00	0	-	1	0.00	1	50.00	1	50.00

COMPORTAMIENTO DEL INDICADOR

DESCRIPCIÓN DE LA META ANUAL:

Se busca el cumplimiento de las obligaciones de los servidores públicos

META ANUAL	TERCER TRIMESTRE				AVANCE ACUMULADO			
	PROG.	ALCAN.	EF %	SEMAFORO	PROG.	ALCAN.	EF %	SEMAFORO
2	0	1	R/DIV/O/L	Verde	1	1	100.00	Verde

DESCRIPCIÓN DE RESULTADOS Y JUSTIFICACIÓN EN SU CASO DE VARIACIÓN SUPERIOR A + - 10 POR CIENTO A LO PROGRAMADO

El cumplimiento de la meta, se programó para el cuarto trimestre.

EVALUACIÓN DEL INDICADOR

El cumplimiento de la meta, se programó para el cuarto trimestre.

Elaboró
 Leda. CECILIA VALERIANO
 Técnico Analista Administrativo



Vo. Bo.
 C.P. PATRICIA CONTRERAS
 Contralora Municipal



ESTADO DE MÉXICO
ACTIVIDAD 2

FICHA TÉCNICA DE SEGUIMIENTO DE INDICADORES 2022
DE GESTIÓN O ESTRATÉGICO



PILAR TEMÁTICO/EJE TRANSVERSAL: 02 Gobierno de Resultado
TEMA DE DESARROLLO: 02 Ejes transversales para una gestión gubernamental distintiva
PROGRAMA PRESUPUESTARIO: 01030402 Sistema Anticorrupción del Estado de México y Municipios.
PROYECTO: 010304020101 Prevención, detección, disuasión, sanción y combate a la corrupción

OBJETIVO DEL PROGRAMA PRESUPUESTARIO: Conjunto de acciones orientadas a establecer las bases de coordinación entre el Estado y los Municipios para el funcionamiento de los Sistemas Anticorrupción, de conformidad con lo dispuesto en la Constitución Política de los Estados Unidos Mexicanos, La Constitución Política del Estado Libre y Soberano de México, la Ley General del Sistema Nacional Anticorrupción y la Ley del Sistema Anticorrupción del Estado de México y Municipios, para que las autoridades estatales y municipales competentes prevengan, investiguen y sancionen las faltas administrativas y los hechos de corrupción.

DEPENDENCIA GENERAL: X00 Contraloría
DEPENDENCIA AUXILIAR: X00 Contraloría

ESTRUCTURA DEL INDICADOR

NOMBRE DEL INDICADOR: Promedio de Servidores Públicos a los eventos de concientización
FÓRMULA DE CÁLCULO: Servidores públicos que asisten a los eventos/ Total de eventos de concientización)
INTERPRETACIÓN: Servidores públicos Investigados
DIMENSIÓN QUE ATIENDE: Eficiencia FRECUENCIA DE MEDICIÓN: Trimestral
DESCRIPCIÓN DEL FACTOR DE COMPARACIÓN: Reporte de años anteriores
AMBITO GEOGRAFICO: Municipio de Ixtlahuaca
COBERTURA: Servidores Públicos
LINEA BASE: 68 Investigación

COMPORTAMIENTO DE LAS VARIABLES DURANTE EL TERCER TRIMESTRE

VARIABLES DEL INDICADOR	UNIDAD DE MEDIDA	TIPO DE OPERACIÓN	META ANUAL	AVANCE TRIMESTRAL				AVANCE ACUMULADO			
				PROG.	%	ALCAN.	%	PROG.	%	ALCAN.	%
Servidores públicos que asisten a los eventos	Investigación	Constante	60.00	15	25.00	25	166.67	45	75.00	41	68.33
Total de eventos de concientización	Investigación	Sumable	60.00	15	25.00	25	46.67	45	75.00	41	68.33

COMPORTAMIENTO DEL INDICADOR

DESCRIPCIÓN DE LA META ANUAL:

Servidores Públicos Investigados

META ANUAL	TERCER TRIMESTRE							
	AVANCE TRIMESTRAL				AVANCE ACUMULADO			
	PROG.	ALCAN.	EF %	SEMAFORO	PROG.	ALCAN.	EF %	SEMAFORO
60	15	25	166.67	verde	45	41	91.11	verde

DESCRIPCIÓN DE RESULTADOS Y JUSTIFICACIÓN EN SU CASO DE VARIACIÓN SUPERIOR A +- 10 POR CIENTO A LO PROGRAMADO

Se esta llevando a cabo procedimiento de investigación por posibles responsabilidades administrativas, aunado a que el resultado es impredecible.

EVALUACIÓN DEL INDICADOR

Se esta llevando a cabo procedimiento de investigación por posibles responsabilidades administrativas, aunado a que el resultado es impredecible.

Elaboró

Lda. CECILIA VALERIANO RIVAS
Técnico Analista Administrativo



Vó.Bo.

C.P. PATRICIA CONTRERAS
Contralora Municipal



ESTADO DE MÉXICO

FICHA TÉCNICA DE SEGUIMIENTO DE INDICADORES 2022 DE GESTIÓN O ESTRATÉGICO



FIN

PILAR TEMÁTICO/EJE TRANSVERSAL: 02 Gobierno de resultados
TEMA DE DESARROLLO: Ejes transversales para una gestión gubernamental distintiva
PROGRAMA PRESUPUESTARIO: 02020101 Desarrollo urbano
PROYECTO: 020201010503 Control y supervisión de obras públicas

OBJETIVO DEL PROGRAMA PRESUPUESTARIO: Incluye las acciones para ordenar y regular el crecimiento urbano municipal vinculándolo al desarrollo regional sustentable, replanteando los mecanismos de planeación urbana y fortaleciendo el papel del municipio en la materia como responsable de su planeación y operación.

DEPENDENCIA GENERAL: K00 Contraloría
DEPENDENCIA AUXILIAR: 135 Auditoría de Obra

ESTRUCTURA DEL INDICADOR

NOMBRE DEL INDICADOR: Tasa de variación de la infraestructura urbana desarrollada
FÓRMULA DE CÁLCULO: ((Diferendos resultados registrados entre vecinos en el año actual/Diferendos resultados registrados entre vecinos en el año anterior)-1)*100
INTERPRETACIÓN: Obra pública realizada
DIMENSIÓN QUE ATIENDE: Eficiencia
FRECUENCIA DE MEDICIÓN: Anual
DESCRIPCIÓN DEL FACTOR DE COMPARACIÓN: Resultados anteriores
AMBITO GEOGRAFICO: Municipio de Ixtlahuaca
COBERTURA: Obras ejecutas 2021
LINEA BASE: 1 Auditoría

COMPORTAMIENTO DE LAS VARIABLES DURANTE EL TERCER TRIMESTRE

Table with 12 columns: VARIABLES DEL INDICADOR, UNIDAD DE MEDIDA, TIPO DE OPERACIÓN, META ANUAL, and AVANCE TRIMESTRAL (PROG., %, ALCAN., %) and AVANCE ACUMULADO (PROG., %, ALCAN., %).

COMPORTAMIENTO DEL INDICADOR

DESCRIPCIÓN DE LA META ANUAL:

Auditoría a la infraestructura urbana realizada

Table showing META ANUAL, TERCER TRIMESTRE (AVANCE TRIMESTRAL and AVANCE ACUMULADO), and SEMAFORO (Verde).

DESCRIPCIÓN DE RESULTADOS Y JUSTIFICACIÓN EN SU CASO DE VARIACIÓN SUPERIOR A + - 10 POR CIENTO A LO PROGRAMADO

El cumplimiento de la meta, se cumplió satisfactoriamente.

EVALUACIÓN DEL INDICADOR

El cumplimiento de la meta, se cumplió satisfactoriamente.

Elab. por

Leda. CECILIA VALERIANO ROSALES
Técnico Analista Administrativo



Vc. por

C.P. PATRICIA CONTRERAS ÁVILA
Contralora Municipal



ESTADO DE MEXICO

FICHA TÉCNICA DE SEGUIMIENTO DE INDICADORES 2022 DE GESTION O ESTRATÉGICO



PROPÓSITO

PILAR TEMÁTICO/EJE TRANSVERSAL: 02 Gobierno de resultados
TEMA DE DESARROLLO: Eje transversal para una gestión gubernamental distintiva
PROGRAMA PRESUPUESTARIO: 02020101 Desarrollo Urbano
PROYECTO: 020201010503 Control y supervisión de obra

OBJETIVO DEL PROGRAMA PRESUPUESTARIO: Incluye las acciones para ordenar y regular el crecimiento urbano municipal vinculándolo al desarrollo regional sustentable, replanteando los mecanismos de planeación urbana y fortaleciendo el papel del municipio en la materia como responsable de su planeación y operación.

DEPENDENCIA GENERAL: K00 Contraloría
DEPENDENCIA AUXILIAR: 135 Auditoría de Obra

ESTRUCTURA DEL INDICADOR

NOMBRE DEL INDICADOR: Tasa de variación en el mantenimiento o aplicación de la infraestructura urbana
FÓRMULA DE CÁLCULO: ((Mantenimiento o aplicación a la infraestructura urbana en el año actual/Mantenimiento o ampliación a la infraestructura urban en el año anterior)-1)*100
INTERPRETACIÓN: Infraestructura urbana realizada
DIMENSIÓN QUE ATIENDE: Eficiencia
FRECUENCIA DE MEDICIÓN: Anual
DESCRIPCIÓN DEL FACTOR DE COMPARACIÓN: Revisión 2020
AMBITO GEOGRAFICO: Municipio de Ixtlahuaca
COBERTURA: Obras ejecutadas 2018
LINEA BASE: 1 Informe

COMPORTAMIENTO DE LAS VARIABLES DURANTE EL TERCER TRIMESTRE

Table with 12 columns: VARIABLES DEL INDICADOR, UNIDAD DE MEDIDA, TIPO DE OPERACIÓN, META ANUAL, AVANCE TRIMESTRAL (PROG., %, ALCAN., %), AVANCE ACUMULADO (PROG., %, ALCAN., %). Rows show maintenance data for current and previous years.

COMPORTAMIENTO DEL INDICADOR

DESCRIPCIÓN DE LA META ANUAL:

Informe sobre aplicaciones a las diferentes obras ejecutadas en el municipio

Table showing annual and quarterly progress metrics: META ANUAL, AVANCE TRIMESTRAL (PROG., ALCAN., EF %), SEMAFORO, AVANCE ACUMULADO, SEMAFORO.

DESCRIPCIÓN DE RESULTADOS Y JUSTIFICACIÓN EN SU CASO DE VARIACIÓN SUPERIOR A + - 10 POR CIENTO A LO PROGRAMADO

Rojo


El cumplimiento de la meta esta programada para el cuarto trimestre, aunado a que no depende del área

EVALUACIÓN DEL INDICADOR

El cumplimiento de la meta esta programado para el cuarto trimestre, aunado a que no depende del área

Elaboró

Lcd. CECILIA VALERIANO RICHAS
Técnico Analista Administrativo



Vr. Ro.

C.P. PATRICIA CONTRERAS ÁVILA
Contralora Municipal



FICHA TÉCNICA DE SEGUIMIENTO DE INDICADORES 2022
DE GESTIÓN O ESTRATÉGICO



COMPONENTE 1

PILAR TEMÁTICO/EJE TRANSVERSAL: 02 Gobierno de resultados
TEMA DE DESARROLLO: Eje transversal para una gestión gubernamental distintiva
PROGRAMA PRESUPUESTARIO: 02020101 Desarrollo Urbano
PROYECTO: 020201010503 Control y supervisión de obra

OBJETIVO DEL PROGRAMA PRESUPUESTARIO: Incluye las acciones para ordenar y regular el crecimiento urbano municipal vinculándolo al desarrollo regional sustentable, replanteando los mecanismos de planeación urbana y fortaleciendo el papel del municipio en la materia como responsable de su planeación y operación.

DEPENDENCIA GENERAL: K00 Controloría
DEPENDENCIA AUXILIAR: 135 Auditoría de Obra

ESTRUCTURA DEL INDICADOR

NOMBRE DEL INDICADOR: Plaza cívica y jardines rehabilitados
FÓRMULA DE CÁLCULO: (Plazas cívicas y jardines rehabilitados/Rehabilitación de plazas cívicas y jardines programados)*100
INTERPRETACIÓN: Plaza cívica y jardines rehabilitados
DIMENSIÓN QUE ATIENDE: Eficacia FRECUENCIA DE MEDICIÓN: Semestral
DESCRIPCIÓN DEL FACTOR DE COMPARACIÓN: Reporte de años anteriores
AMBITO GEOGRAFICO: Municipio de Ixtlahuaca
COBERTURA: Obras realizadas 2021
LINEA BASE: 80 REVISIONES

COMPORTAMIENTO DE LAS VARIABLES DURANTE EL TERCER TRIMESTRE

VARIABLES DEL INDICADOR	UNIDAD DE MEDIDA	TIPO DE OPERACIÓN	META ANUAL	AVANCE TRIMESTRAL				AVANCE ACUMULADO			
				PROG.	%	ALCAN.	%	PROG.	%	ALCAN.	%
Plazas cívicas y jardines rehabilitados	Revisiones	Sumable	40.00	10	25.00	10	75.00	20	50.00	40	100.00
Rehabilitación de plazas cívicas y jardines programadas	Revisiones	Constante	40.00	10	25.00	10	75.00	20	50.00	40	100.00

COMPORTAMIENTO DEL INDICADOR

DESCRIPCIÓN DE LA META ANUAL:

Revisiones realizadas en las diferentes obras ejecutadas en el municipio

META ANUAL	TERCER TRIMESTRE							
	AVANCE TRIMESTRAL				AVANCE ACUMULADO			
	PROG.	ALCAN.	EF %	SEMAFORO	PROG.	ALCAN.	EF %	SEMAFORO
40	10	10	100.00	Verde	20	40	200.00	Verde

DESCRIPCIÓN DE RESULTADOS Y JUSTIFICACIÓN EN SU CASO DE VARIACIÓN SUPERIOR A + - 10 POR CIENTO A LO PROGRAMADO

De acuerdo al incremento de la meta en el segundo trimestre, en el presente trimestre, se cumplió de manera satisfactoria con la meta anual.

EVALUACIÓN DEL INDICADOR

De acuerdo al incremento de la meta en el segundo trimestre, en el presente trimestre, se cumplió de manera satisfactoria con la meta anual.

Elaboró

Lcda. CECILIA VALERIANO ROJAS
Técnico Analista Administrativo



Vc. Bc.

C.P. PATRICIA CONTRERAS VILA
Contralora Municipal



FICHA TÉCNICA DE SEGUIMIENTO DE INDICADORES 2022
DE GESTIÓN O ESTRATÉGICO



ACTIVIDAD 1

PILAR TEMÁTICO/EJE TRANSVERSAL: 02 Gobierno de resultados
TEMA DE DESARROLLO: Eje transversal para una gestión gubernamental distintiva
PROGRAMA PRESUPUESTARIO: 02020101 Desarrollo Urbano
PROYECTO: 020201010503 Control y supervisión de obra

OBJETIVO DEL PROGRAMA PRESUPUESTARIO: Incluye las acciones para ordenar y regular el crecimiento urbano municipal vinculándolo al desarrollo regional sustentable, replanteando los mecanismos de planeación urbana y fortaleciendo el papel del municipio en la materia como responsable de su planeación y operación.

DEPENDENCIA GENERAL: K00 Contraloría
DEPENDENCIA AUXILIAR: 135 Auditoría de Obra

ESTRUCTURA DEL INDICADOR

NOMBRE DEL INDICADOR: Porcentaje de informes de supervisión de obra
FÓRMULA DE CÁLCULO: (Informes de supervisión de obra entregadas/Informe de supervisión de obra programada)* 100
INTERPRETACIÓN: Supervisión de obra
DIMENSIÓN QUE ATIENDE: Eficiencia FRECUENCIA DE MEDICIÓN: Trimestral
DESCRIPCIÓN DEL FACTOR DE COMPARACIÓN: Reporte de años anteriores
AMBITO GEOGRAFICO: Municipio de Ixtlahuaca
COBERTURA: Obras Realizada 2021
LINEA BASE: 40 Supervisiones

COMPORTAMIENTO DE LAS VARIABLES DURANTE EL TERCER TRIMESTRE

VARIABLES DEL INDICADOR	UNIDAD DE MEDIDA	TIPO DE OPERACIÓN	META ANUAL	AVANCE TRIMESTRAL				AVANCE ACUMULADO			
				PROG.	%	ALCAN.	%	PROG.	%	ALCAN.	%
Informes de supervisión de obras entregadas	Supervisión	Sumable	40.00	10	25.00	9	77.50	20	50.00	40	100.00
Informes de supervisión de obras programadas	Supervisión	Constante	40.00	10	25.00	9	77.50	20	50.00	40	100.00

COMPORTAMIENTO DEL INDICADOR

DESCRIPCIÓN DE LA META ANUAL:

Supervisión de obras

META ANUAL	TERCER TRIMESTRE							
	AVANCE TRIMESTRAL				AVANCE ACUMULADO			
	PROG.	ALCAN.	EF %	SEMAFORO	PROG.	ALCAN.	EF %	SEMAFORO
40	10	9	90.00	Verde	20	40	200.00	Verde

DESCRIPCIÓN DE RESULTADOS Y JUSTIFICACIÓN EN SU CASO DE VARIACIÓN SUPERIOR A +- 10 POR CIENTO A LO PROGRAMADO

De acuerdo al incremento de la meta en el segundo trimestre, en el presente trimestre, se cumplió de manera satisfactoria con la meta anual.

EVALUACIÓN DEL INDICADOR

De acuerdo al incremento de la meta en el segundo trimestre, en el presente trimestre, se cumplió de manera satisfactoria con la meta anual.

Elaboró

Lcda. CECILIA VALERIANO RIVERA
Técnico Analista Administrativo



Vo. Bo.

C.P. PATRICIA CONTRERAS BAVILA
Contralora Municipal



FICHA TÉCNICA DE SEGUIMIENTO DE INDICADORES 2022
DE GESTIÓN O ESTRATÉGICO



FIN

PILAR TEMÁTICO/EJE TRANSVERSAL: 02 Gobierno de resultados
TEMA DE DESARROLLO: Grupo social y calidad de vida
PROGRAMA PRESUPUESTARIO: 01030401 Desarrollo de la función pública y ética en el servicio público
PROYECTO: 010304010101 Fiscalización, control y evaluación interna de la gestión pública

OBJETIVO DEL PROGRAMA PRESUPUESTARIO: Considera las acciones orientadas a la mejora en la prestación de los servicios que recibe la población de manera clara, honesta, pronta y expedita, promoviendo que los servidores públicos realicen sus función con la calidad y cuenten con las competencias y conducta ética necesarias en el servicio público, conforme a los principios que rigen la actuación del servicio público

DEPENDENCIA GENERAL: K00 Contraloría Municipal
DEPENDENCIA AUXILIAR: 134 Auditoría Financiera

ESTRUCTURA DEL INDICADOR

NOMBRE DEL INDICADOR: Tasa de variación del expediente de observaciones y seguimiento al cumplimiento del marco normativo
FÓRMULA DE CÁLCULO: $(\text{Expedientes de observaciones y seguimiento al cumplimiento del marco normativo institucional concluidos en el año actual} / \text{Expedientes de observaciones y seguimiento al cumplimiento del marco normativo institucional concluidos en el año anterior}) * 100$
INTERPRETACIÓN: Cumplimiento a las observaciones
DIMENSIÓN QUE ATIENDE: Eficiencia FRECUENCIA DE MEDICIÓN: Anual
DESCRIPCIÓN DEL FACTOR DE COMPARACIÓN: Reporte de años anteriores
AMBITO GEOGRAFICO: Ayuntamiento de Ixtlahuaca
COBERTURA: Servidores Públicos
LINEA BASE: 1 Auditoría

COMPORTAMIENTO DE LAS VARIABLES DURANTE EL TERCER TRIMESTRE

VARIABLES DEL INDICADOR	UNIDAD DE MEDIDA	TIPO DE OPERACIÓN	META ANUAL	AVANCE TRIMESTRAL				AVANCE ACUMULADO			
				PROG.	%	ALCAN.	%	PROG.	%	ALCAN.	%
Expedientes de observaciones y seguimiento al cumplimiento del marco normativo institucional concluidos en el año actual	Auditoría	Sumable	1.00	1	0.00	1	100.00	1	100.00	1	100.00
Expedientes de observaciones y seguimiento al cumplimiento del marco normativo institucional concluidos en el	Auditoría	Constante	1.00	1	0.00	1	100.00	0	100.00	1	100.00

COMPORTAMIENTO DEL INDICADOR

DESCRIPCIÓN DE LA META ANUAL

Realizar revisiones a los procesos de la actividad económica del Ayuntamiento y personal para confirmar si se ajustan a lo fijado por las leyes o los buenos ordenes.

META ANUAL	TERCER TRIMESTRE							
	AVANCE TRIMESTRAL				AVANCE ACUMULADO			
	PROG.	ALCAN.	EF%	SEMAFORO	PROG.	ALCAN.	EF%	SEMAFORO
1	1	1	0.00	Verde	1	1	100.00	Verde

DESCRIPCIÓN DE RESULTADOS Y JUSTIFICACIÓN EN SU CASO DE VARIACIÓN SUPERIOR A + - 10 POR CIENTO A LO PROGRAMADO

El cumplimiento de la meta, se cumplió de manera satisfactoria.

EVALUACIÓN DEL INDICADOR

El cumplimiento de la meta, se cumplió de manera satisfactoria.

Elaboró
Leda. CECILIA VALERIANO ROSAS
Técnico Analista Administrativo



Vo. Bo.
C.P. PATRICIA CONTRERAS AVILA
Contralora Municipal



FICHA TÉCNICA DE SEGUIMIENTO DE INDICADORES 2022
DE GESTIÓN O ESTRATÉGICO



PROPÓSITO

PILAR TEMÁTICO/EJE TRANSVERSAL: 02 Gobierno de resultados
TÉMA DE DESARROLLO: Grupo social y calidad de vida
PROGRAMA PRESUPUESTARIO: 01030401 Desarrollo de la función pública y ética en el servicio público
PROYECTO: 010304010101 Fiscalización, control y evaluación interna de la gestión pública
OBJETIVO DEL PROGRAMA PRESUPUESTARIO: Considera las acciones orientadas a la mejora en la prestación de los servicios que recibe la población de manera clara, honesta, pronta y
DEPENDENCIA GENERAL: KDD Contraloría Municipal
DEPENDENCIA AUXILIAR: 134 Auditoría Financiera

ESTRUCTURA DEL INDICADOR

NOMBRE DEL INDICADOR: Tasa de variación en quejas y/o denuncias hacia servidores públicos
FÓRMULA DE CÁLCULO: (Auditorías a las obligaciones de los servidores públicos realizadas/Auditorías a las obligaciones de los servidores públicos programadas) *100
INTERPRETACIÓN: Cumplimiento a las observaciones
DIMENSIÓN QUE ATIENDE: Eficacia **FRECUENCIA DE MEDICIÓN:** Anual
DESCRIPCIÓN DEL FACTOR DE COMPARACIÓN: Reporte de años anteriores
AMBITO GEOGRAFICO: Municipio de Ixtlahuaca
COBERTURA: Servidores Públicos
LINEA BASE: 80 Revisión

COMPORTAMIENTO DE LAS VARIABLES DURANTE EL TERCER TRIMESTRE

VARIABLES DEL INDICADOR	UNIDAD DE MEDIDA	TIPO DE OPERACIÓN	META ANUAL	AVANCE TRIMESTRAL				AVANCE ACUMULADO			
				PROG.	%	ALCAN.	%	PROG.	%	ALCAN.	%
Auditorías a las obligaciones de los servidores públicos realizadas	Revisión	Sumable	80.00	20	25.00	35	175.00	80	100.00	100	125.00
Auditorías a las obligaciones de los servidores públicos programadas	Revisión	Constante	80.00	20	25.00	35	175.00	80	100.00	100	125.00

COMPORTAMIENTO DEL INDICADOR

DESCRIPCIÓN DE LA META ANUAL:

Revisión permanente a las funciones de los áreas que integran la Administración Pública Municipal

META ANUAL	TERCER TRIMESTRE							
	AVANCE TRIMESTRAL				AVANCE ACUMULADO			
	PROG.	ALCAN.	EF %	SEMAFORO	PROG.	ALCAN.	EF %	SEMAFORO
80	20	35	175.00	Verde	80	100	125.00	Verde

DESCRIPCIÓN DE RESULTADOS Y JUSTIFICACIÓN EN SU CASO DE VARIACIÓN SUPERIOR A + - 10 POR CIENTO A LO PROGRAMADO

La meta se cumplió satisfactoriamente

EVALUACIÓN DEL INDICADOR

La meta se cumplió satisfactoriamente

Elaboró

Lcde. CECILIA VALERIANO ROSAS
Técnico Analista Administrativo



Vo. Bo

C.P. PATRICIA CONTRERAS ÁVILA
Contralora Municipal



ESTADO DE MEXICO

FICHA TÉCNICA DE SEGUIMIENTO DE INDICADORES 2022 DE GESTIÓN O ESTRATÉGICO



COMPONENTE 1

PILAR TEMÁTICO/EJE TRANSVERSAL: 02 Gobierno de resultados
 TEMA DE DESARROLLO: Grupo social y calidad de vida
 PROGRAMA PRESUPUESTARIO: 01030401 Desarrollo de la función pública y ética en el servicio público
 PROYECTO: 010304010101 Fiscalización, control y evaluación interna de la gestión pública
 OBJETIVO DEL PROGRAMA PRESUPUESTARIO: Considera las acciones orientadas a la mejora en la prestación de los servicios que recibe la población de manera clara, honesta, pronta y
 DEPENDENCIA GENERAL: K00 Contraloría Municipal
 DEPENDENCIA AUXILIAR: 134 Auditoría Financiera

ESTRUCTURA DEL INDICADOR

NOMBRE DEL INDICADOR: Porcentaje de campañas de información de las obligaciones
 FÓRMULA DE CÁLCULO: (Campaña de información de las obligaciones de los servidores públicos realizadas/ Campañas de información de las obligaciones de los servidores públicos
 INTERPRETACIÓN: Capacitación en materia de obligaciones
 DIMENSIÓN QUE ATIENDE: Eficiencia FRECUENCIA DE MEDICIÓN: Semestral
 DESCRIPCIÓN DEL FACTOR DE COMPARACIÓN: Reporte de años anteriores
 AMBITO GEOGRAFICO: Ayuntamiento de Ixtlahuaca
 COBERTURA: Servidores Públicos
 LINEA BASE: 2 Campaña

COMPORTAMIENTO DE LAS VARIABLES DURANTE EL TERCER TRIMESTRE

VARIABLES DEL INDICADOR	UNIDAD DE MEDIDA	TIPO DE OPERACIÓN	META ANUAL	AVANCE TRIMESTRAL				AVANCE ACUMULADO			
				PROG.	%	ALCAN.	%	PROG.	%	ALCAN.	%
Campaña de información de las obligaciones de los servidores públicos realizadas	Campaña	Sumable	2.00	1	50.00	0	100.00	1	50.00	3	150.00
Campañas de información de las obligaciones de los servidores públicos	Campaña	Constante	2.00	1	50.00	0	100.00	1	50.00	3	150.00

COMPORTAMIENTO DEL INDICADOR

DESCRIPCIÓN DE LA META ANUAL:

Cumplimiento de las obligaciones de los servidores públicos									
META ANUAL	TERCER TRIMESTRE								
	AVANCE TRIMESTRAL				AVANCE ACUMULADO				
	PROG.	ALCAN.	EF %	SEMAFORO	PROG.	ALCAN.	EF %	SEMAFORO	
2	0	0	#(DIV/0)	Verde	2	1	50.00	Rojo	

DESCRIPCIÓN DE RESULTADOS Y JUSTIFICACIÓN EN SU CASO DE VARIACIÓN SUPERIOR A + - 10 POR CIENTO A LO PROGRAMADO

El cumplimiento total de la meta, se programó para el cuarto trimestre.

El cumplimiento total de la meta, se programó para el cuarto trimestre.

Elaboró

Lcda. CECILIA VALERIANO ROJAS
Técnico Analista Administrativo



Va. Bn.

C.P. PATRICIA CONTRERAS VILA
Contralora Municipal



FICHA TÉCNICA DE SEGUIMIENTO DE INDICADORES 2022
DE GESTIÓN O ESTRATÉGICO



ACTIVIDAD 1

PILAR TEMÁTICO/EJE TRANSVERSAL: 02 Gobierno de resultados
TEMA DE DESARROLLO: Grupo social y calidad de vida
PROGRAMA PRESUPUESTARIO: 01030401 Desarrollo de la función pública y ética en el servicio público
PROYECTO: 010304010101 Fiscalización, control y evaluación interna de la gestión pública
OBJETIVO DEL PROGRAMA PRESUPUESTARIO: Considera las acciones orientadas a la mejora en la prestación de los servicios que recibe la población de manera clara, honesta, pronta y
DEPENDENCIA GENERAL: K00 Contraloría Municipal
DEPENDENCIA AUXILIAR: 134 Auditoría Financiera

ESTRUCTURA DEL INDICADOR

NOMBRE DEL INDICADOR: Porcentaje de reportes de auditoría
FÓRMULA DE CÁLCULO: (Reportes de auditoría integrados al expediente/ Reportes de auditoría generados)*100
INTERPRETACIÓN: Reportes de auditoría generados
DIMENSIÓN QUE ATIENDE: Eficiencia **FRECUENCIA DE MEDICIÓN:** ANUAL
DESCRIPCIÓN DEL FACTOR DE COMPARACIÓN: Auditorías anteriores
AMBITO GEOGRAFICO: Municipio de Ixtlahuaca
COBERTURA: COCICOVI
LÍNEA BASE: 100 Reporte

COMPORTAMIENTO DE LAS VARIABLES DURANTE EL TERCER TRIMESTRE

VARIABLES DEL INDICADOR	UNIDAD DE MEDIDA	TIPO DE OPERACIÓN	META ANUAL	AVANCE TRIMESTRAL				AVANCE ACUMULADO			
				PROG.	%	ALCAN.	%	PROG.	%	ALCAN.	%
Reportes de auditoría integrados al expediente	Reporte	Sumable	100	30	30.00	14	14.00	70	70.00	79	79.00
Reportes de auditoría generados	Reporte	Constante	100	30	30.00	14	14.00	70	40.00	79	79.00

COMPORTAMIENTO DEL INDICADOR

DESCRIPCIÓN DE LA META ANUAL:

Verificación de reportes									
META ANUAL	TERCER TRIMESTRE								
	AVANCE TRIMESTRAL				SEMAFORO	AVANCE ACUMULADO			
	PROG.	ALCAN.	EF %	SEMAFORO		PROG.	ALCAN.	EF %	SEMAFORO
100	30	14	46.67	Verde	70	79	112.86	Verde	

DESCRIPCIÓN DE RESULTADOS Y JUSTIFICACIÓN EN SU CASO DE VARIACIÓN SUPERIOR A +- 10 POR CIENTO A LO PROGRAMADO

El cumplimiento de la meta, depende de las necesidades de la Administración.

EVALUACIÓN DEL INDICADOR

El cumplimiento de la meta, depende de las necesidades de la Administración.

Elaboró
 Lcda. CECILIA VALERIANO ROJAS
 Técnico Analista Administrativo



Vo. Bo.
 C.P. PATRICIA CONTRERAS AVILA
 Contralora Municipal



FICHA TÉCNICA DE SEGUIMIENTO DE INDICADORES 2022
DE GESTIÓN O ESTRATÉGICO



FIN

PILAR TEMÁTICO/EJE TRANSVERSAL: 02 02 Ciudades y comunidades sostenibles
TEMA DE DESARROLLO: 06 06 Situación e Infraestructura de las comunicaciones y el transporte
PROGRAMA PRESUPUESTARIO: 03050101 03050101 Modernización del la Movilidad y el transporte terrestre
PROYECTO: 030501010105 Apoyo Municipal a las políticas para el desarrollo del transporte
OBJETIVO DEL PROGRAMA PRESUPUESTARIO: Comprende las acciones orientadas a la modernización y optimización del servicio transporte terrestre, a través de la coordinación intergubernamental para la organización técnica oportuna y racional que contribuya a la eficiencia y calidad en la prestación del servicio de transporte público.
DEPENDENCIA GENERAL: 100 100 Gobierno Municipal
DEPENDENCIA AUXILIAR: 144 144 Gobernación

ESTRUCTURA DEL INDICADOR

NOMBRE DEL INDICADOR: Tasa de variación en la modernización del transporte público terrestre
FÓRMULA DE CÁLCULO: $[(\text{Transporte público modernizado en el año actual} / \text{Transporte público modernizado en el año anterior}) - 1] * 100$
INTERPRETACIÓN: Mide el número de bases instaladas en el Municipio
DIMENSIÓN QUE ATIENDE: EFICACIA **FRECUENCIA DE MEDICIÓN:** ANUAL
FACTOR DE COMPARACIÓN: Registros de bases de taxis de años anteriores **TIPO DE INDICADOR:** Estratégico
DESCRIPCIÓN DEL FACTOR DE COMPARACIÓN: Actualización de padrones de años anteriores
AMBITO GEOGRAFICO: TODO EL MUNICIPIO
COBERTURA: TODA LA POBLACIÓN
LINEA BASE: 30

COMPORTAMIENTO DE LAS VARIABLES DURANTE EL TERCER TRIMESTRE

VARIABLES DEL INDICADOR	UNIDAD DE MEDIDA	TIPO DE OPERACIÓN	META ANUAL	AVANCE TRIMESTRAL				AVANCE ACUMULADO			
				PROG.	%	ALCAN.	%	PROG.	%	ALCAN.	%
Transporte público modernizado en el año actual	Bases de taxis	Constante	30.00	0	-	0	0.00	0	-	0	0.00
Transporte público modernizado en el año anterior	Bases de taxis	Sumable	30.00	0	-	0	0.00	0	-	0	0.00

COMPORTAMIENTO DEL INDICADOR

DESCRIPCIÓN DE LA META ANUAL:

Se hará el registro de las 41 bases de taxis existentes en el Municipio

META ANUAL	TERCER TRIMESTRE							
	AVANCE TRIMESTRAL				AVANCE ACUMULADO			
	PROG.	ALCAN.	EF %	SEMAFORO	PROG.	ALCAN.	EF %	SEMAFORO
30	0	0	#DIV/0!	VERDE	0	30	#DIV/0!	VERDE

DESCRIPCIÓN DE RESULTADOS Y JUSTIFICACIÓN EN SU CASO DE VARIACIÓN SUPERIOR A + - 10 POR CIENTO A LO PROGRAMADO

Se esta llevando a cabo la revisión de las distintas bases de taxis que existen dentro de la Cabecera Municipal

EVALUACIÓN DEL INDICADOR

El cumplimiento de la meta esta en proceso, esta programada para el cuarto trimestre

Elaboró

C. YESSICA SÁNCHEZ ENRIQUEZ
TÉC. ANALISTA ADMINISTRATIVO



Co. Bo.
L.E. EMILY GÓMEZ DÍAZ
DIRECTORA DE GOBIERNO MUNICIPAL



FICHA TÉCNICA DE SEGUIMIENTO DE INDICADORES 2022
DE GESTIÓN O ESTRATÉGICO



PROPÓSITO

PILAR TEMÁTICO/EJE TRANSVERSAL: 02 02 Ciudades y comunidades sostenibles
TEMA DE DESARROLLO: 06 06 Situación e Infraestructura de las comunicaciones y el transporte
PROGRAMA PRESUPUESTARIO: 03050101 03050101 Modernización del la Movilidad y el transporte terrestre
PROYECTO: 030501010105 Apoyo Municipal a las políticas para el desarrollo del transporte
 Comprende las acciones orientadas a la modernización y optimización del servicio transporte terrestre, a través de la coordinación intergubernamental para la organización técnica oportuna y racional que contribuya a la eficiencia y calidad en la prestación del servicio de transporte público.
OBJETIVO DEL PROGRAMA PRESUPUESTARIO:
DEPENDENCIA GENERAL: J00 J00 Gobierno Municipal
DEPENDENCIA AUXILIAR: 144 144 Gobernación

ESTRUCTURA DEL INDICADOR

NOMBRE DEL INDICADOR: Tasa de variación en la modernización del transporte público terrestre
FÓRMULA DE CÁLCULO: $\{(\text{Transporte público modernizado en el año actual} / \text{Transporte público modernizado en el año anterior}) - 1\} * 100$
INTERPRETACIÓN: Mide el número de bases instaladas en el Municipio
DIMENSIÓN QUE ATIENDE: EFICACIA **FRECUENCIA DE MEDICIÓN:** ANUAL
FACTOR DE COMPARACIÓN: Número de concesiones existentes en el municipio **TIPO DE INDICADOR:** Estratégico
DESCRIPCIÓN DEL FACTOR DE COMPARACIÓN: Registros de concesiones existentes en el municipio
AMBITO GEOGRAFICO: TODO EL MUNICIPIO
COBERTURA: TODA LA POBLACIÓN
LINEA BASE: 1325

COMPORTAMIENTO DE LAS VARIABLES DURANTE EL TERCER TRIMESTRE

VARIABLES DEL INDICADOR	UNIDAD DE MEDIDA	TIPO DE OPERACIÓN	META ANUAL	AVANCE TRIMESTRAL				AVANCE ACUMULADO			
				PROG.	%	ALCAN.	%	PROG.	%	ALCAN.	%
Usuarios de los servicios de transporte público terrestre en el año actual	Concesiones	Constante	1,325.00	0	-	0	0.00	0	-	0	0.00
Usuarios de los servicios de transporte público terrestre en el año anterior	Concesiones	Sumable	1,325.00	0	-	0	0.00	0	-	0	0.00

COMPORTAMIENTO DEL INDICADOR

DESCRIPCIÓN DE LA META ANUAL

Se hará el registro del número de taxis existentes en el Municipio

META ANUAL	TERCER TRIMESTRE							
	AVANCE TRIMESTRAL				AVANCE ACUMULADO			
	PROG.	ALCAN.	EF %	SEMAFORO	PROG.	ALCAN.	EF %	SEMAFORO
1,325	0	0	#DIV/0!	VERDE	0	0	#DIV/0!	VERDE

DESCRIPCIÓN DE RESULTADOS Y JUSTIFICACIÓN EN SU CASO DE VARIACIÓN SUPERIOR A +- 20 POR CIENTO A LO PROGRAMADO


Se está llevando a cabo la revisión de número de taxis de las distintas bases del Municipio.

EVALUACIÓN DEL INDICADOR

El cumplimiento de la meta esta en proceso, esta programada para el cuarto trimestre.

Elaboró

 VERÓNICA SÁNCHEZ ENRÍQUEZ
 TÉC. ANALISTA ADMINISTRATIVO



Vo. Bo.

 L.E.P. ENILY GÓMEZ NAVA
 DIRECTORA DE GOBIERNO MUNICIPAL



FICHA TÉCNICA DE SEGUIMIENTO DE INDICADORES 2022
DE GESTIÓN O ESTRATÉGICO



COMPONENTE 1

PILAR TEMÁTICO/EJE TRANSVERSAL: 02 02 Ciudades y comunidades sostenibles
TEMA DE DESARROLLO: 06 06 Situación e Infraestructura de las comunicaciones y el transporte
PROGRAMA PRESUPUESTARIO: 03050101 03050101 Modernización del la Movilidad y el transporte terrestre
PROYECTO: 030501010105 Apoyo Municipal a las políticas para el desarrollo del transporte
 Comprende las acciones orientadas a la modernización y optimización del servicio transporte terrestre, a través de la coordinación Intergubernamental para la organización técnica oportuna y racional que contribuya a la eficiencia y calidad en la prestación del servicio de transporte público.
OBJETIVO DEL PROGRAMA PRESUPUESTARIO:
DEPENDENCIA GENERAL: 100 J00 Gobierno Municipal
DEPENDENCIA AUXILIAR: 144 144 Gobernación

ESTRUCTURA DEL INDICADOR

NOMBRE DEL INDICADOR: Tasa de variación en la modernización del transporte público terrestre
FÓRMULA DE CÁLCULO: ((Transporte público modernizado en el año actual/ Transporte público modernizado en el año anterior)-1) *100
INTERPRETACIÓN: Mide el número de bases instaladas en el Municipio
DIMENSIÓN QUE ATIENDE: EFICACIA **FRECUENCIA DE MEDICIÓN:** ANUAL
FACTOR DE COMPARACIÓN: Número de convenios celebrados con permisionarios en años anteriores **TIPO DE INDICADOR:** Gestión
DESCRIPCIÓN DEL FACTOR DE COMPARACIÓN: Registro de convenios con permisionarios en años anteriores
AMBITO GEOGRAFICO: TODO EL MUNICIPIO
COBERTURA: TODA LA POBLACIÓN
LINEA BASE: 4

COMPORTAMIENTO DE LAS VARIABLES DURANTE EL TERCER TRIMESTRE

VARIABLES DEL INDICADOR	UNIDAD DE MEDIDA	TIPO DE OPERACIÓN	META ANUAL	AVANCE TRIMESTRAL				AVANCE ACUMULADO			
				PROG.	%	ALCAN.	%	PROG.	%	ALCAN.	%
Convenios de colaboración con los permisionarios del servicio	Actualizaciones	Constante	41.00	10	24.39	10	24.39	30	73.17	30	73.17
Convenios de colaboración con los permisionarios del servicio	Actualizaciones	Sumable	41.00	10	24.39	10	24.39	30	73.17	30	73.17

COMPORTAMIENTO DEL INDICADOR

DESCRIPCIÓN DE LA META ANUAL:

realizar 41 actualizaciones de convenios con permisionarios del municipio

META ANUAL	TERCER TRIMESTRE							
	AVANCE TRIMESTRAL				AVANCE ACUMULADO			
	PROG.	ALCAN.	EF %	SEMAFORO	PROG.	ALCAN.	EF %	SEMAFORO
41	10	30	100.00	VERDE	30	30	100.00	VERDE

DESCRIPCIÓN DE RESULTADOS Y JUSTIFICACIÓN EN SU CASO DE VARIACIÓN SUPERIOR A +- 10 POR CIENTO A LO PROGRAMADO

Se llevo a cabo revisión a las diferentes bases de taxis existentes el Municipio.

EVALUACIÓN DEL INDICADOR

Se cumplió con la meta programada para este Tercer Trimestre.

Elaboro

 C. YESSICA SÁNCHEZ ENRÍQUEZ
 TÉC. ANALISTA ADMINISTRATIVO

Yo/Bo.

 L.E.P. EMILIO GÓMEZ NAVA
 DIRECTOR DE GOBIERNO MUNICIPAL

 MUNICIPIO DE IXTLAHUACA
 ESTADO DE MÉXICO
 IXTLAHUACA
 ACCIONES QUE DEJAN HUELLA
 2022-2024
 DIRECCIÓN DE GOBIERNO MUNICIPAL



FICHA TÉCNICA DE SEGUIMIENTO DE INDICADORES 2022
DE GESTIÓN O ESTRATÉGICO



COMPONENTE 2

PILAR TEMÁTICO/EJE TRANSVERSAL: 02 02 Ciudades y comunidades sostenibles
TEMA DE DESARROLLO: 05 05 Situación e Infraestructura de las comunicaciones y el transporte
PROGRAMA PRESUPUESTARIO: 03050101 03050101 Modernización de la Movilidad y el transporte terrestre
PROYECTO: 030501010105 Apoyo Municipal a las políticas para el desarrollo del transporte
 Comprende las acciones orientadas a la modernización y optimización del servicio transporte terrestre, a través de la coordinación intergubernamental para la organización técnica oportuna y racional que contribuya a la eficiencia y calidad en la prestación del servicio de transporte público.
OBJETIVO DEL PROGRAMA PRESUPUESTARIO:
DEPENDENCIA GENERAL: J00 100 Gobierno Municipal
DEPENDENCIA AUXILIAR: 144 144 Gobernación

ESTRUCTURA DEL INDICADOR

NOMBRE DEL INDICADOR: Tasa de variación en la modernización del transporte público terrestre
FÓRMULA DE CÁLCULO: $((\text{Transporte público modernizado en el año actual} / \text{Transporte público modernizado en el año anterior}) - 1) * 100$
INTERPRETACIÓN: Mide el número de bases instaladas en el Municipio
DIMENSIÓN QUE ATIENDE: EFICACIA **FRECUENCIA DE MEDICIÓN:** ANUAL
FACTOR DE COMPARACIÓN: Número de concesiones existentes en el municipio **TIPO DE INDICADOR:** Gestión
DESCRIPCIÓN DEL FACTOR DE COMPARACIÓN: Registros de concesiones existentes en el municipio
AMBITO GEOGRAFICO: TODO EL MUNICIPIO
COBERTURA: TODA LA POBLACIÓN
LINEA BASE: 1

COMPORTAMIENTO DE LAS VARIABLES DURANTE EL TERCER TRIMESTRE

VARIABLES DEL INDICADOR	UNIDAD DE MEDIDA	TIPO DE OPERACIÓN	META ANUAL	AVANCE TRIMESTRAL				AVANCE ACUMULADO			
				PROG.	%	ALCAN.	%	PROG.	%	ALCAN.	%
Servicio de transporte público concesionado en el municipio	Revisiones	Constante	4.00	1	25.00	1	25.00	3	75.00	3	75.00
Población municipal	Revisiones	Sumable	4.00	1	25.00	1	25.00	3	75.00	3	75.00

COMPORTAMIENTO DEL INDICADOR

DESCRIPCIÓN DE LA META ANUAL:

Se hará un registro de número de concesiones existentes en el Municipio

META ANUAL	TERCER TRIMESTRE							
	AVANCE TRIMESTRAL				AVANCE ACUMULADO			
	PROG.	ALCAN.	EF %	SEMAFORO	PROG.	ALCAN.	EF %	SEMAFORO
4	1	1	100.00	VERDE	3	3	100.00	VERDE

DESCRIPCIÓN DE RESULTADOS Y JUSTIFICACIÓN EN SU CASO DE VARIACIÓN SUPERIOR A +/- 10 POR CIENTO A LO PROGRAMADO


Se llevaron a cabo revision a las distintas bases de taxis que existen en el Municipio.

EVALUACIÓN DEL INDICADOR

Se cumplió con la meta programada para este Tercer Trimestre.

Elaboró

 CONSUEGRA SÁNCHEZ ENRÍQUEZ
 TÉC. ANALISTA ADMINISTRATIVO



Verbo

 C.E.P. EMILY GÓMEZ RANA
 DIRECTORA DE GOBIERNO MUNICIPAL



FICHA TÉCNICA DE SEGUIMIENTO DE INDICADORES 2022
DE GESTIÓN O ESTRATÉGICO



ACTIVIDAD 1

PILAR TEMÁTICO/EJE TRANSVERSAL: 02 02 Ciudades y comunidades sostenibles
TEMA DE DESARROLLO: 06 06 Situación e Infraestructura de las comunicaciones y el transporte
PROGRAMA PRESUPUESTARIO: 03050101 03050101 Modernización de la Movilidad y el transporte terrestre
PROYECTO: 030501010105 Apoyo Municipal a las políticas para el desarrollo del transporte
OBJETIVO DEL PROGRAMA PRESUPUESTARIO: Comprende las acciones orientadas a la modernización y optimización del servicio transporte terrestre, a través de la coordinación intergubernamental para la organización técnica oportuna y racional que contribuya a la eficiencia y calidad en la prestación del servicio de transporte público.
DEPENDENCIA GENERAL: J00 100 Gobierno Municipal
DEPENDENCIA AUXILIAR: 144 144 Gobernación

ESTRUCTURA DEL INDICADOR

NOMBRE DEL INDICADOR: Tasa de variación en la modernización del transporte público terrestre
FÓRMULA DE CÁLCULO: $((\text{Transporte público modernizado en el año actual} / \text{Transporte público modernizado en el año anterior}) - 1) * 100$
INTERPRETACIÓN: Mide el número de bases instaladas en el Municipio
DIMENSIÓN QUE ATIENDE: EFICACIA **FRECUENCIA DE MEDICIÓN:** ANUAL
FACTOR DE COMPARACIÓN: Registros de bases de taxis de años anteriores **TIPO DE INDICADOR:** Gestión
DESCRIPCIÓN DEL FACTOR DE COMPARACIÓN: Actualización de padrones de años anteriores
AMBITO GEOGRAFICO: TODO EL MUNICIPIO
COBERTURA: TODA LA POBLACIÓN
LÍNEA BASE: 2

COMPORTAMIENTO DE LAS VARIABLES DURANTE EL TERCER TRIMESTRE

VARIABLES DEL INDICADOR	UNIDAD DE MEDIDA	TIPO DE OPERACIÓN	META ANUAL	AVANCE TRIMESTRAL				AVANCE ACUMULADO			
				PROG.	%	ALCAN.	%	PROG.	%	ALCAN.	%
Rutas de movilidad urbana habilitadas	Actualización de padrón	Constante	2.00	0	-	0	0.00	1	50.00	1	50.00
Rutas de movilidad urbana requeridas	Actualización de padrón	Sumable	2.00	0	-	0	0.00	1	50.00	1	50.00

COMPORTAMIENTO DEL INDICADOR

DESCRIPCIÓN DE LA META ANUAL:

Se llevo a cabo el registro del número de bases de taxis existentes en el Municipio

META ANUAL	TERCER TRIMESTRE							
	AVANCE TRIMESTRAL				AVANCE ACUMULADO			
	PROG.	ALCAN.	EF %	SEMAFORO	PROG.	ALCAN.	EF %	SEMAFORO
2	0	0	#(DIV/DI)	VERDE	1	1	100.00	VERDE

DESCRIPCIÓN DE RESULTADOS Y JUSTIFICACIÓN EN SU CASO DE VARIACIÓN SUPERIOR A +- 10 POR CIENTO A LO PROGRAMADO

Se esta llevando a cabo la actualización de los padrones de taxistas existentes en el Municipio.

EVALUACIÓN DEL INDICADOR

El cumplimiento de la meta esta en proceso.

Elaboró

JESSICA SÁNCHEZ ENRÍQUEZ
 TÉC. ANALISTA ADMINISTRATIVO

MUNICIPIO DE IXTLAHUACA
 ESTADO DE MEXICO
 IXTLAHUACA
 ACCIONES QUE DEJAN HUELLA
 2022-2024
 Vó. Bo.

 E.P. EMILY GÓMEZ NAVA
 DIRECTORA DE GOBIERNO MUNICIPAL
DIRECCIÓN DE GOBIERNO MUNICIPAL



FICHA TÉCNICA DE SEGUIMIENTO DE INDICADORES 2022
DE GESTIÓN O ESTRATÉGICO



FIN

PILAR TEMÁTICO/DE TRANSVERSAL: PILAR I: Social
TÉMA DE DESARROLLO: Desarrollo humano Incluyente, sin discriminación y libre violencia.
PROGRAMA PRESUPUESTARIO: 02060803 Apoyo a los adultos mayores
PROYECTO: 020608030102 Asistencia a los adultos mayores

OBJETIVO DEL PROGRAMA PRESUPUESTARIO: Incluye acciones oportunas y de calidad en materia de inclusión, educación, cultura, recreación, atención psicológica y jurídica, para que los adultos mayores disfruten de un envejecimiento activo, digno y con autoconciencia.

DEPENDENCIA GENERAL: R01 Desarrollo Social
DEPENDENCIA ADMINISTRATIVA: R01 Desarrollo Social

ESTRUCTURA DEL INDICADOR

NOMBRE DEL INDICADOR: Tasa de variación en el número de programas de apoyo a los adultos mayores gestionados.
FÓRMULA DE CÁLCULO: ((Programas de apoyo a los adultos mayores gestionados en el año actual/(Programas de apoyo a los adultos mayores gestionados el año anterior)-1) *100
INTERPRETACIÓN: Porcentaje de apoyo a adultos mayores
DIMENSIÓN QUE ATIENDE: Eficiencia
DESCRIPCIÓN DEL FACTOR DE COMPARACIÓN: Reporte de años anteriores **FRECUENCIA DE MEDICIÓN:** Anual
AMBITO GEOGRÁFICO: Todo el municipio **TIPO DE INDICADOR:** Estratégico
COBERTURA: Todo el municipio
LÍNEA BASE: 1 Programa

COMPORTAMIENTO DE LAS VARIABLES DURANTE EL TERCER TRIMESTRE

VARIABLES DEL INDICADOR	UNIDAD DE MEDIDA	TIPO DE OPERACIÓN	META ANUAL	AVANCE TRIMESTRAL				AVANCE ACUMULADO			
				PROG.	%	ALCAN.	%	PROG.	%	ALCAN.	%
Programa de apoyo a adultos mayores gestionados en el año actual	Programa	Sumable	1.00	0		2	200.00	3	300.00	3	100.00
Programa de apoyo a adultos mayores gestionados en el año anterior	Programa	Constante	1.00	0		2	200.00	3	300.00	3	100.00

COMPORTAMIENTO DEL INDICADOR

DESCRIPCIÓN DE LA META ANUAL:

Los adultos mayores del municipio incrementan su ingreso y mejoran su calidad de vida.

META ANUAL	- TERCER TRIMESTRE											
	AVANCE TRIMESTRAL				AVANCE ACUMULADO							
	PROG.	ALCAN.	EF %	SEMAFORO	PROG.	ALCAN.	EF %	SEMAFORO	PROG.	ALCAN.	EF %	SEMAFORO
1	0	2	0.00/100	VERDE	3	3	100.00	VERDE				

DESCRIPCIÓN DE RESULTADOS Y JUSTIFICACIÓN EN SU CASO DE VARIACIÓN SUPERIOR A + - 30 POR CIENTO A LO PROGRAMADO

Indicador programado para el cuarto trimestre

EVALUACIÓN DEL INDICADOR

Se cumplió con la meta programada

Elabora

MTC Juan José Domínguez Mondragón



MCEA Mdo. Prudencio Salazar
Director



FICHA TÉCNICA DE SEGUIMIENTO DE INDICADORES 2022
DE GESTIÓN O ESTRATÉGICO



PROPÓSITO

PILAR TEMÁTICO/EJE TRANSVERSAL: PILAR 1: Social
TEMA DE DESARROLLO: Desarrollo humano incluyente, sin discriminación y libre violencia.
PROGRAMA PRESUPUESTARIO: 02060803 Apoyo a los adultos mayores
PROYECTO: 020608030102 Asistencia a los adultos mayores
 Incluye acciones oportunas y de calidad en materia de nutrición, educación, cultura, recreación, atención psicológica y jurídica, para que los adultos mayores disfruten de un envejecimiento activo, digno y con autosuficiencia.
OBJETIVO DEL PROGRAMA PRESUPUESTARIO:
DEPENDENCIA GENERAL: 101 Desarrollo Social
DEPENDENCIA AUXILIAR: 101 Desarrollo Social

ESTRUCTURA DEL INDICADOR

NOMBRE DEL INDICADOR: Tasa de variación en el número de adultos mayores beneficiados
FÓRMULA DE CÁLCULO: $((\text{Número de adultos mayores beneficiados en el año actual} / \text{Número de adultos mayores beneficiados en el año anterior}) - 1) * 100$
INTERPRETACIÓN: Porcentaje de variación
DIMENSIÓN QUE ATIENDE: Eficiencia **FRECUENCIA DE MEDICIÓN:** Anual
DESCRIPCIÓN DEL FACTOR DE COMPARACIÓN: Reporte de años anteriores **TIPO DE INDICADOR:** Estratégico
AMBITO GEOGRÁFICO: Todo el municipio
COBERTURA: Todo el municipio
LÍNEA BASE: 6,000 Personas

COMPORTAMIENTO DE LAS VARIABLES DURANTE EL TERCER TRIMESTRE

VARIABLES DEL INDICADOR	UNIDAD DE MEDIDA	TIPO DE OPERACIÓN	META ANUAL	AVANCE TRIMESTRAL				AVANCE ACUMULADO			
				PROG.	%	ALCAN.	%	PROG.	%	ALCAN.	%
Número de adultos mayores beneficiados en el año actual	Personas	Sumable	6,000	0	-	7,176	119.60	0	-	13,926	#DIV/0!
Número de adultos mayores beneficiados en el año anterior	Personas	Constante	6,000	0	-	7,176	119.60	0	-	13,926	#DIV/0!

COMPORTAMIENTO DEL INDICADOR

DESCRIPCIÓN DE LA META ANUAL:

Los adultos mayores reciben los servicios y apoyos institucionales que elevan su calidad de vida.

META ANUAL	TERCER TRIMESTRE								
	AVANCE TRIMESTRAL				AVANCE ACUMULADO				
	PROG.	ALCAN.	EF %	SEMAFORO	PROG.	ALCAN.	EF %	SEMAFORO	
6,000	0	7,176	#DIV/0!	VERDE	0	13,926	#DIV/0!	VERDE	

DESCRIPCIÓN DE RESULTADOS Y JUSTIFICACIÓN EN SU CASO DE VARIACIÓN SUPERIOR A +- 10 POR CIENTO A LO PROGRAMADO

La Meta esta programada para el 4to trimestre

EVALUACIÓN DEL INDICADOR

El cumplimiento de la meta esta en proceso

Elaboró

M. C. José Domínguez Mondragón



M. C. Fidel Negro Velázquez
Director



GOBIERNO DEL ESTADO DE OAXACA

FICHA TÉCNICA DE SEGUIMIENTO DE INDICADORES 2022 DE GESTIÓN O ESTRATÉGICO



IXTLAHUACA ACCIONES QUE DEJAN HUELLA 2017 - 2024

ACTIVIDAD 1

PILAR TEMÁTICO/EJE TRANSVERSAL:

PILAR 1: Social

TEMA DE DESARROLLO:

Desarrollo humano (Inuyente, sin discriminación y libre violencia).

PROGRAMA PRESUPUESTARIO:

02060803 Apoyo a los adultos mayores

PROYECTO:

020608030102 Asistencia a los adultos mayores

OBJETIVO DEL PROGRAMA PRESUPUESTARIO:

Incluir acciones oportunas y de calidad en materia de nutrición, educación, cultura, recreación, atención psicológica y jurídicas, para que los adultos mayores disfruten de un envejecimiento activo, digno y con autosuficiencia.

DEPENDENCIA GENERAL:

101 Desarrollo Social

DEPENDENCIA AUXILIAR:

101 Desarrollo Social

ESTRUCTURA DEL INDICADOR

NOMBRE DEL INDICADOR:

Porcentaje de apoyos para adultos mayores obtenidos derivado de la gestión realizada.

FÓRMULA DE CÁLCULO:

(Número de apoyos obtenidos para los adultos mayores / Número de apoyos gestionados) * 100

INTERPRETACIÓN:

Porcentaje de apoyos entregados

DIMENSIÓN QUE ATIENDE:

Eficiencia

FRECUENCIA DE MEDICIÓN: Trimestral

DESCRIPCIÓN DEL FACTOR DE COMPARACIÓN:

Reporte de años anteriores

TIPO DE INDICADOR: Gestión

ÁMBITO GEOGRÁFICO:

Todo el municipio

COBERTURA:

Todo el municipio

4

COMPORTAMIENTO DE LAS VARIABLES DURANTE EL TERCER TRIMESTRE

VARIABLES DEL INDICADOR	UNIDAD DE MEDIDA	TIPO DE OPERACIÓN	META ANUAL	AVANCE TRIMESTRAL				AVANCE ACUMULADO			
				PROG.	#VALORI	ALCAN.	#VALORI	PROG.	#VALORI	ALCAN.	%
Apoyos para adultos mayores entregados	Operativos	Sumable	6.00	1	16.67	2	#VALORI	4	66.67	6	125.00
Apoyos para adultos mayores solicitados	Operativos	Constante	6.00	1	16.67	2	200.00	4	66.67	6	125.00

COMPORTAMIENTO DEL INDICADOR

DESCRIPCIÓN DE LA META ANUAL:

Los sectores social y privado brindan apoyos para beneficio de los adultos mayores.

META ANUAL	TERCER TRIMESTRE							
	AVANCE TRIMESTRAL			SEMAFORO	AVANCE ACUMULADO			
	PROG.	ALCAN.	EF %		PROG.	ALCAN.	EF %	SEMAFORO
6	1	2	200.00	Verde	4	5	125.00	Verde

DESCRIPCIÓN DE RESULTADOS Y JUSTIFICACIÓN EN SU CASO DE VARIACIÓN SUPERIOR A + - 10 POR CIENTO A LO PROGRAMADO


Se apoyo en la realización de dos operativos para la entrega de apoyos a los adultos mayores.

EVALUACIÓN DEL INDICADOR

Se cumplió con la meta programada

Elaboró

MCE Juan José Domínguez Mondragón



MCEA Hiraldo Hugo Sánchez Salazar Director



FICHA TÉCNICA DE SEGUIMIENTO DE INDICADORES 2022
DE GESTIÓN O ESTRATÉGICO



COMPONENTE 1

PILAR TEMÁTICO/EJE TRANSVERSAL:

TEMA DE DESARROLLO:

PROGRAMA PRESUPUESTARIO:

PROYECTO:

OBJETIVO DEL PROGRAMA PRESUPUESTARIO:

DEPENDENCIA GENERAL:

DEPENDENCIA AUXILIAR:

PILAR 1: Social

Desarrollo humano idóneo, sin discriminación y libre violencia.

0206003 Apoyo a los adultos mayores

0208000102 Asistencia a los adultos mayores

Incluye acciones oportunas y de calidad en materia de nutrición, educación, cultura, recreación, atención psicológica y jurídica, para que los adultos mayores disfruten de un envejecimiento activo, digno y con autogestión.

01 Desarrollo Social

01 Desarrollo Social

ESTRUCTURA DEL INDICADOR

NOMBRE DEL INDICADOR:

FÓRMULA DE CÁLCULO:

INTERPRETACIÓN:

DIMENSIÓN QUE ATIENDE:

DESCRIPCIÓN DEL FACTOR DE COMPARACIÓN:

AMBITO GEOGRAFICO:

COBERTURA:

LINEA BASE:

Porcentaje de apoyos gestionados para adultos mayores

$(\text{Apoyos gestionados para adultos mayores} / \text{Total de adultos mayores del municipio}) * 100$

Porcentaje de apoyos gestionados para adultos mayores

Eficiencia

FRECUENCIA DE MEDICIÓN: Semestral

Reporte de años anteriores

TIPO DE INDICADOR: Gestión

Todo el municipio

Todo el municipio

13

COMPORTAMIENTO DE LAS VARIABLES DURANTE EL TERCER TRIMESTRE

VARIABLES DEL INDICADOR	UNIDAD DE MEDIDA	TIPO DE OPERACIÓN	META ANUAL	AVANCE TRIMESTRAL				AVANCE ACUMULADO			
				#IDM/OI		#IDM/OI		#IDM/OI		#IDM/OI	
				PROG.	%	ALCAN.	%	PROG.	%	ALCAN.	%
Apoyos gestionados para adultos mayores	Incorporaciones	Sumable	20.00	0	-	0	330.00	0	-	0	#DIV/0!
Total de adultos mayores del municipio	Incorporaciones	Constante	20.00	0	-	0	330.00	0	-	0	#DIV/0!

COMPORTAMIENTO DEL INDICADOR

DESCRIPCIÓN DE LA META ANUAL:

Los adultos mayores solicitan y asisten a recibir sus apoyos.

META ANUAL	TERCER TRIMESTRE							
	AVANCE TRIMESTRAL				AVANCE ACUMULADO			
	PROG.	ALCAN.	EF %	SEMAFORO	PROG.	ALCAN.	EF %	SEMAFORO
20	0	0	#DIV/0!		0	0	#DIV/0!	

DESCRIPCIÓN DE RESULTADOS Y JUSTIFICACIÓN EN SU CASO DE VARIACIÓN SUPERIOR A +/- 10 POR CIENTO A LO PROGRAMADO

La meta está programada para el 4to trimestre

EVALUACIÓN DEL INDICADOR

El cumplimiento de la meta está en proceso

Elaboró

RHEC José José Domínguez Mondragón



RHEC Hugo Torres Salazar
Dirección



FICHA TÉCNICA DE SEGUIMIENTO DE INDICADORES 2022
DE GESTIÓN O ESTRATÉGICO



FIN

PILAR TEMÁTICO/EF TRANSVERSAL: PILAR 1: Social
TEMA DE DESARROLLO: Salud y bienestar Incluyente
PROGRAMA PRESUPUESTARIO: 02030101 Prevención médica para la comunidad
PROYECTO: 020301010201 Promoción de la salud

OBJETIVO DEL PROGRAMA PRESUPUESTARIO: Incluye acciones de promoción, prevención y fomento de la salud pública para contribuir a la disminución de enfermedades y mantener un buen estado de salud de la población municipal.
DEPENDENCIA GENERAL: 101 Desarrollo Social
DEPENDENCIA AUXILIAR: 101 Desarrollo Social

ESTRUCTURA DEL INDICADOR

NOMBRE DEL INDICADOR: Tasa de variación de programas o proyectos orientados al fomento de la salud y la prevención de enfermedades.
FÓRMULA DE CÁLCULO: (Programas o proyectos de promoción de la salud y prevención de enfermedades ejecutados en el año actual/Programas o proyectos de promoción de la salud y prevención de enfermedades ejecutados en el año anterior)*100

INTERPRETACIÓN: Mide los programas o proyectos realizados
DIMENSIÓN QUE ATIENDE: Eficiencia **FRECUENCIA DE MEDICIÓN:** Anual
DESCRIPCIÓN DEL FACTOR DE COMPARACIÓN: Reporte de años anteriores **TIPO DE INDICADOR:** Estratégico
AMBITO GEOGRAFICO: Todo el municipio
CO: Todo el municipio
LÍNEA BASE: 0

COMPORTAMIENTO DE LAS VARIABLES DURANTE EL TERCER TRIMESTRE

VARIABLES DEL INDICADOR	UNIDAD DE MEDIDA	TIPO DE OPERACIÓN	META ANUAL	AVANCE TRIMESTRAL				AVANCE ACUMULADO			
				PROG.	%	ALCAN.	%	PROG.	%	ALCAN.	%
Programas o proyectos de promoción de la salud y prevención de enfermedades ejecutados en el año actual	Programas	Sumable	2.00	1	50.00	2	200.00	1	50.00	4	400.00
Programas o proyectos de promoción de la salud y prevención de enfermedades ejecutados en el año anterior	Programas	Constante	2.00	1	50.00	2	200.00	1	50.00	4	400.00

COMPORTAMIENTO DEL INDICADOR

DESCRIPCIÓN DE LA META ANUAL:

La ciudadanía se informa participa de la difusión de los programas.

META ANUAL	TERCER TRIMESTRE							
	AVANCE TRIMESTRAL				AVANCE ACUMULADO			
	PROG.	ALCAN.	EF %	SEMAFORO	PROG.	ALCAN.	EF %	SEMAFORO
2	1	2	200.00	Verde	1	4	400.00	Verde

DESCRIPCIÓN DE RESULTADOS Y JUSTIFICACIÓN EN SU CASO DE VARIACIÓN SUPERIOR A +- 10 POR CIENTO A LO PROGRAMADO

Se llevo a cabo la entrega del programa aparatos ortopédicos de la Beneficencia Pública del Estado de México

EVALUACIÓN DEL INDICADOR

Se cumplió con la meta programada

DIR. IVC. JUAN JOSÉ DOMÍNGUEZ MONDRAGÓN



KEIZA FIDEL HUACATEL SALAZAR
 DIRECTOR



FICHA TÉCNICA DE SEGUIMIENTO DE INDICADORES 2022
DE GESTIÓN O ESTRATÉGICO



PROPÓSITO

PILAR TEMÁTICO/EJE TRANSVERSAL: PILAR 1: Social
TEMA DE DESARROLLO: 03 Salud y bienestar incluyente
PROGRAMA PRESUPUESTARIO: 02030101 Prevención médica para la comunidad
PROYECTO: 020301010201 Promoción de la salud
 Incluye acciones de promoción, prevención y fomento de la salud pública para contribuir a la disminución de enfermedades y mantener un buen estado de salud de la población municipal.
COMETIVO DEL PROGRAMA PRESUPUESTARIO:
DEPENDENCIA GENERAL: 101 Desarrollo Social
DEPENDENCIA AUXILIAR: 101 Desarrollo Social

ESTRUCTURA DEL INDICADOR

NOMBRE DEL INDICADOR: Porcentaje de población atendida con servicios de medicina preventiva.
FÓRMULA DE CÁLCULO: (Población atendida con servicios de medicina preventiva/Población programada con servicios de medicina preventiva)*100
INTERPRETACIÓN: Mide el porcentaje de población atendida.
DIMENSIÓN QUE ATIENDE: Eficiencia **FRECUENCIA DE MEDICIÓN:** Anual
DESCRIPCIÓN DEL FACTOR DE COMPARACIÓN: Reporte de años anteriores **TIPO DE INDICADOR:** Estratégico
ANEXO PROGRAMÁTICO: Todo el municipio
COBERTURA: Todo el municipio
LÍNEA BASE: 0

COMPORTAMIENTO DE LAS VARIABLES DURANTE EL TERCER TRIMESTRE

VARIABLES DEL INDICADOR	UNIDAD DE MEDIDA	TIPO DE OPERACIÓN	META ANUAL	AVANCE TRIMESTRAL				AVANCE ACUMULADO			
				PROG.	%	ALCAN.	%	PROG.	%	ALCAN.	%
Población atendida con servicios de medicina preventiva	Personas	Sumable	200	100	50.00	220	220.00	100	50.00	470	470.00
Población programada con servicios de medicina preventiva	Personas	Constante	200	100	50.00	220	220.00	100	50.00	470	470.00

COMPORTAMIENTO DEL INDICADOR

DESCRIPCIÓN DE LA META ANUAL:

La población acude a su clínica de salud para recibir la información correspondiente.


META ANUAL	TERCER TRIMESTRE							
	AVANCE TRIMESTRAL				AVANCE ACUMULADO			
	PROG.	ALCAN.	EF %	SEMAFORO	PROG.	ALCAN.	EF %	SEMAFORO
200	100	220	220.00	Verde	100	470	470.00	Verde

DESCRIPCIÓN DE RESULTADOS Y JUSTIFICACIÓN EN SU CASO DE VARIACIÓN SUPERIOR A +10 POR CIENTO A LO PROGRAMADO

Se benefició a 220 personas con la entrega de aparatos que mejoren su calidad de vida

EVALUACIÓN DEL INDICADOR

Se cumplió con la meta programada


IMECILIA JIMÉNEZ DOMÍNGUEZ MONDRAGÓN




Vo. Bo.
MCEA FROEL HUGO TELLEZ SALAZAR
DIRECTOR



FICHA TÉCNICA DE SEGUIMIENTO DE INDICADORES 2022
DE GESTIÓN O ESTRATÉGICO



COMPONENTE 1

PILAR TEMÁTICO/BJE TRANSVERSAL: Pilar 1: Social
TEMA DE DESARROLLO: 03 Salud y bienestar incluyendo
PROGRAMA PRESUPUESTARIO: 02030101 Prevención médica para la comunidad
PROYECTO: 020301010201 Promoción de la salud
 Incluye acciones de promoción, prevención y fomento de la salud pública para contribuir a la disminución de enfermedades y mantener un buen estado de salud de la población municipal.
OBJETIVO DEL PROGRAMA PRESUPUESTARIO:
DEPENDENCIA GENERAL: I01 Desarrollo Social
DEPENDENCIA AUXILIAR: I01 Desarrollo Social

ESTRUCTURA DEL INDICADOR

NOMBRE DEL INDICADOR: Porcentaje de población atendida con servicios de medicina preventiva.
FÓRMULA DE CÁLCULO: (Campañas de promoción de la salud y prevención de enfermedades realizadas/Campañas de promoción de la salud y prevención de enfermedades programadas) *100
INTERPRETACIÓN: Mide la promoción realizada.
DIMENSIÓN QUE ATIENDE: Eficiencia **FRECUENCIA DE MEDICIÓN:** Anual
DESCRIPCIÓN DEL FACTOR DE COMPARACIÓN: Reporte de años anteriores **TIPO DE INDICADOR:** Estratégico
AMBITO GEOGRAFICO: Todo el municipio
COBERTURA: Todo el municipio

LÍNEA BASE: 0
COMPORTAMIENTO DE LAS VARIABLES DURANTE EL TERCER TRIMESTRE

VARIABLES DEL INDICADOR	UNIDAD DE MEDIDA	TIPO DE OPERACIÓN	META ANUAL	AVANCE TRIMESTRAL				AVANCE ACUMULADO			
				PROG.	%	ALCAN.	%	PROG.	%	ALCAN.	%
Campañas de promoción de la salud y prevención de enfermedades realizadas	Campañas	Sumable	1.00	0	-	1	#/DIV/0!	0	-	5	#/DIV/0!
Campañas de promoción de la salud y prevención de enfermedades programadas	Campañas	Constante	1.00	0	-	1	#/DIV/0!	0	-	5	#/DIV/0!

COMPORTAMIENTO DEL INDICADOR

DESCRIPCIÓN DE LA META ANUAL

La ciudadanía se interesa en ser participe en las campañas de promoción de la salud y prevención de enfermedades.

META ANUAL	TERCER TRIMESTRE							
	AVANCE TRIMESTRAL				AVANCE ACUMULADO			
	PROG.	ALCAN.	EF %	SEMAFORO	PROG.	ALCAN.	EF %	SEMAFORO
1	0	1	#/DIV/0!	Verde	0	5	#/DIV/0!	Verde

DESCRIPCIÓN DE RESULTADOS Y JUSTIFICACIÓN EN SU CASO DE VARIACIÓN SUPERIOR A + - 10 POR CIENTO A LO PROGRAMADO

Se llevo a cabo campaña de promoción para la salud integral en escuelas del nivel medio superior de municipio

EVALUACIÓN DEL INDICADOR

Se cumplió con la meta programada

Elaboró

 JUAN JOSÉ DOMÍNGUEZ MONDRAGÓN



Yo. Sr.

 MARÍA FIDEL HURTADO TELLÉZ SALAZAR
 DIRECTOR



FICHA TÉCNICA DE SEGUIMIENTO DE INDICADORES 2022
DE GESTIÓN O ESTRATÉGICO



COMPONENTE 2

PILAR TEMÁTICO/ÁREA TRANSVERSAL:

PILAR 1: Social

TEMA DE DESARROLLO:

Salud y bienestar incluyente

PROGRAMA PRESUPUESTARIO:

02030101 Prevención médica para la comunidad

PROYECTO:

020301010201 Promoción de la salud

OBJETIVO DEL PROGRAMA PRESUPUESTARIO:

Incluye acciones de promoción, prevención y fomento de la salud pública para contribuir a la disminución de enfermedades y mantener un buen estado de salud de la población municipal.

DEPENDENCIA GENERAL:

101 Desarrollo Social

DEPENDENCIA AUXILIAR:

101 Desarrollo Social

ESTRUCTURA DEL INDICADOR

NOMBRE DEL INDICADOR:

Porcentaje de programas de prevención de la salud difundidos.

FÓRMULA DE CÁLCULO:

(Programas de prevención de la salud difundidos/Programas de prevención de la salud programados a difundir)*100

INTERPRETACIÓN:

Mide la difusión de programas

DIMENSIÓN QUE ATIENDE:

Eficiencia

FRECUENCIA DE MEDICIÓN: Semestral

DESCRIPCIÓN DEL FACTOR DE COMPARACIÓN:

Reporte de años anteriores

TIPO DE INDICADOR: Gestión

ÁMBITO GEOGRÁFICO:

Todo el municipio

COBERTURA:

Todo el municipio

UNIDAD DE MEDIDA: 0

COMPORTAMIENTO DE LAS VARIABLES DURANTE EL TERCER TRIMESTRE

VARIABLES DEL INDICADOR	UNIDAD DE MEDIDA	TIPO DE OPERACIÓN	META ANUAL	AVANCE TRIMESTRAL				AVANCE ACUMULADO			
				PROG.	%	ALCAN.	%	PROG.	%	ALCAN.	%
Programas de prevención de la salud difundidos	Programas	Sumable	3.00	1	33.33	1	100.00	1	33.33	3	300.00
Programas de prevención de la salud programados a difundir	Programas	Constante	3.00	1	33.33	1	100.00	1	33.33	3	300.00

COMPORTAMIENTO DEL INDICADOR

DESCRIPCIÓN DE LA META ANUAL:

La ciudadanía se informa participa de la difusión de los programas.

META ANUAL	TERCER TRIMESTRE							
	AVANCE TRIMESTRAL				AVANCE ACUMULADO			
	PROG.	ALCAN.	EF %	SEMAFORO	PROG.	ALCAN.	EF %	SEMAFORO
3	1	1	100.00	Verde	1	3	300.00	Verde

DESCRIPCIÓN DE RESULTADOS Y JUSTIFICACIÓN EN SU CASO DE VARIACIÓN SUPERIOR A +- 10 POR CIENTO A LO PROGRAMADO


A través de diversas gestiones se obtuvo un programa disponible para este periodo

EVALUACIÓN DEL INDICADOR

Se cumplió con la meta programada

Elaboró

MARIAN JOSÉ DOMÍNGUEZ MONDRAGÓN



Vc. Bo.

NÉSTOR HUGO LÓPEZ SAIZÁZAR
DIRECTOR



FICHA TÉCNICA DE SEGUIMIENTO DE INDICADORES 2022
DE GESTIÓN O ESTRATÉGICO



ACTIVIDAD 1

PILAR TEMÁTICO/EJE TRANSVERSAL: PILAR 1: Social
TEMA DE DESARROLLO: 03 Salud y bienestar Incluyente
PROGRAMA PRESUPUESTARIO: 02030101 Prevención médica para la comunidad
PROYECTO: 020301010201 Promoción de la salud
 Incluye acciones de promoción, prevención y fomento de la salud pública para contribuir a la disminución de enfermedades y mantener un buen estado de salud de la población municipal.
OBJETIVO DEL PROGRAMA PRESUPUESTARIO:
DEPENDENCIA GENERAL: 101 Desarrollo Social
DEPENDENCIA AUXILIAR: 101 Desarrollo Social

ESTRUCTURA DEL INDICADOR

NOMBRE DEL INDICADOR: Porcentaje de pláticas de promoción de la salud realizadas en el territorio municipal.
FÓRMULA DE CÁLCULO: (Pláticas de promoción de la salud y de prevención de enfermedades realizadas/ Pláticas de promoción de la salud y prevención de enfermedades programadas)*100
INTERPRETACIÓN: Mide las pláticas realizadas
DIMENSIÓN QUE ATIENDE: Eficiencia **FRECUENCIA DE MEDICIÓN:** Trimestral
DESCRIPCIÓN DEL FACTOR DE COMPARACIÓN: Reporte de años anteriores **TIPO DE INDICADOR:** Gestión
ASPECTO GEOGRÁFICO: Todo el municipio
CORRESPONSABLE: Todo el municipio
LÍNEA BASE:

COMPORTAMIENTO DE LAS VARIABLES DURANTE EL TERCER BIMESTRE

VARIABLES DEL INDICADOR	UNIDAD DE MEDIDA	TIPO DE OPERACIÓN	META ANUAL	AVANCE TRIMESTRAL				AVANCE ACUMULADO			
				PROG.	%	ALCAN.	%	PROG.	%	ALCAN.	%
Pláticas de promoción de la salud y de prevención de enfermedades realizadas	Pláticas	Sumable	10.00	5	50.00	6	120.00	10	100.00	17	170.00
Pláticas de promoción de la salud y prevención de enfermedades programadas	Pláticas	Constante	10.00	5	50.00	6	120.00	10	100.00	17	170.00

COMPORTAMIENTO DEL INDICADOR

DESCRIPCIÓN DE LA META ANUAL:

Pláticas de promoción de la salud y de Prevención de enfermedades realizadas.

META ANUAL	TERCER TRIMESTRE								
	AVANCE TRIMESTRAL				AVANCE ACUMULADO				
	PROG.	ALCAN.	EF %	SEMAFORO	PROG.	ALCAN.	EF %	SEMAFORO	
10	5	6	120.00	Verde	10	17	170.00	Verde	

DESCRIPCIÓN DE RESULTADOS Y JUSTIFICACIÓN EN SU CASO DE VARIACIÓN SUPERIOR A +- 10 POR CIENTO A LO PROGRAMADO

Se llevaron a cabo seis pláticas de salud integral

EVALUACIÓN DEL INDICADOR

Se cumplió con la meta programada

Elaboró

 IMECWAN JOSÉ DOMÍNGUEZ MONDRAGÓN

MUNICIPIO DE IXTLAHUACA
 ESTADO DE MÉXICO
 IXTLAHUACA
 ACCIONES QUE DEJAN HUELLA
 2022 - 2024
 DIRECCIÓN DE IMPULSO SOCIAL
 ATENCIÓN A GRUPOS VULNERABLES

Vo. Bo.

 MCEA MIGUEL ÁNGEL GALAZ
 DIRECTOR

FECHA TÉCNICA DE SEGUIMIENTO DE INDICADORES 2022
DE GESTIÓN O ESTRATÉGICO



ACTIVIDAD 2

PILAR TEMÁTICO/EJE TRANSVERSAL: PILAR 1: Social
TEMA DE DESARROLLO: 03 Salud y bienestar incluyente
PROGRAMA PRESUPUESTARIO: 02030101 Prevención médica para la comunidad
PROYECTO: 020301010201 Promoción de la salud
 Incluye acciones de promoción, prevención y fomento de la salud pública para contribuir a la disminución de enfermedades y mantener un buen estado de salud de la población municipal.
OBJETIVO DEL PROGRAMA PRESUPUESTARIO:
DEPENDENCIA GENERAL: 101 Desarrollo Social
DEPENDENCIA AUXILIAR: 101 Desarrollo Social

ESTRUCTURA DEL INDICADOR

NOMBRE DEL INDICADOR: Porcentaje de ilustrativos distribuidos para la promoción de la salud y prevención de enfermedades.
FÓRMULA DE CÁLCULO: (Ilustrativos para la promoción de la salud y prevención de enfermedades distribuidos/ Ilustrativos para la promoción de la salud y prevención de enfermedades programadas a distribuir)*100
INTERPRETACIÓN: Mide las promoción de la salud
DE QUÉ TIPO DE ATENCIÓN: Eficiencia **FRECUENCIA DE MEDICIÓN:** Trimestral
DESCRIPCIÓN DEL FACTOR DE CORRECCIÓN: Reporte de años anteriores **TIPO DE INDICADOR:** Gestión
AMBITO GEOGRAFICO: Todo el municipio
COBERTURA: Todo el municipio
LÍNEA BASE:

COMPORTAMIENTO DE LAS VARIABLES DURANTE EL TERCER TRIMESTRE

VARIABLES DEL INDICADOR	UNIDAD DE MEDIDA	TIPO DE OPERACIÓN	META ANUAL	AVANCE TRIMESTRAL				AVANCE ACUMULADO			
				PROG.	%	ALCAN.	%	PROG.	%	ALCAN.	%
Ilustrativos para la promoción de la salud y prevención de enfermedades distribuidos	Ilustrativos	Sumable	500.00	125	25.00	275	220.00	250	50.00	595	238.00
Ilustrativos para la promoción de la salud y prevención de enfermedades programadas a distribuir	Ilustrativos	Constante	500.00	125	25.00	275	220.00	250	50.00	595	238.00

COMPORTAMIENTO DEL INDICADOR

DESCRIPCIÓN DE LA META ANUAL:

La ciudadanía recibe los ilustrativos y se informa sobre los programas de salud y prevención de enfermedades.

META ANUAL	TERCER TRIMESTRE				AVANCE ACUMULADO			
	PROG.	ALCAN.	EF. %	SEMAFORO	PROG.	ALCAN.	EF. %	SEMAFORO
500	125	275	220.00	Verde	250	595	238.00	Verde

DESCRIPCIÓN DE RESULTADOS Y JUSTIFICACIÓN EN SU CASO DE VARIACIÓN SUPERIOR A +/- 10 POR CIENTO A LO PROGRAMADO


Se entregaron 275 ilustrativos con temas de salud

EVALUACIÓN DEL INDICADOR

Se cumplió con la meta programada

Elaboró

IMEC ILMARÍDOL DOMÍNGUEZ MONDRAGÓN



Vo. Bo.

MCEA ADEL HUGO FALCÓN SALAZAR
DIRECTOR



FICHA TÉCNICA DE SEGUIMIENTO DE INDICADORES 2022
DE GESTIÓN O ESTRATÉGICO



FIN

PIVAR TEMÁTICO/ EJE TRANSVERSAL:
TEMA DE DESARROLLO:
PROGRAMA PRESUPUESTARIO:
PROYECTO:

PIVAR 1: Social
Vivienda digna
02020001 Vivienda
020200010101 Mejoramiento a la vivienda

OBJETIVO DEL PROGRAMA PRESUPUESTARIO:

Engloba las actividades orientadas a promover y fomentar la adquisición, construcción y mejoramiento de la vivienda en beneficio de la población de menores ingresos, para abatir el rezago edilicio que está sea digna y contribuya al mejoramiento de la calidad de vida y el desarrollo e integración social de las comunidades.

DEPENDENCIA GENERAL:
DEPENDENCIA AUXILIAR:

101 Desarrollo Social
107 Urbanismo y Vivienda

ESTRUCTURA DEL INDICADOR

NOMBRE DEL INDICADOR: Tasa de variación en el número de viviendas en condiciones mínimas de dignidad.
FÓRMULA DE CÁLCULO: $(\text{Viviendas en condiciones mínimas de dignidad en el año actual} - \text{Viviendas en condiciones mínimas de dignidad en el año anterior}) \div \text{Viviendas en condiciones mínimas de dignidad en el año anterior} \times 100$
INTERPRETACIÓN: Mide el número de viviendas en condiciones mínimas de dignidad.
DIMENSIÓN QUE ATIENDE: Eficiencia
DESCRIPCIÓN DEL FACTOR DE COMPARACIÓN: Reporte de años anteriores FRECUENCIA DE MEDICIÓN: Anual
AMBITO GEOGRAFICO: Todo el Municipio TIPO DE INDICADOR: Estratégico
CODIFICACIÓN: Todo el Municipio
LÍNEA: 235

COMPORTAMIENTO DE LAS VARIABLES DURANTE EL TERCER TRIMESTRE

VARIABLES DEL INDICADOR	UNIDAD DE MEDIDA	TIPO DE OPERACIÓN	META ANUAL	AVANCE TRIMESTRAL				AVANCE ACUMULADO			
				PROG.	%	ALCAN.	%	PROG.	%	ALCAN.	%
Viviendas en condiciones mínimas de dignidad en el año actual	Viviendas	Sumable	100.00	50	50.00	25	50.00	50	50.00	50	100.00
Viviendas en condiciones mínimas de dignidad en el año anterior	Viviendas	Constante	100.00	50	50.00	25	50.00	50	50.00	50	100.00

COMPORTAMIENTO DEL INDICADOR

DESCRIPCIÓN DE LA META ANUAL:

Las familias vulnerables del municipio habitan una vivienda digna.

META ANUAL	TERCER TRIMESTRE							
	AVANCE TRIMESTRAL				AVANCE ACUMULADO			
	PROG.	ALCAN.	EF %	SEMAFORO	PROG.	ALCAN.	EF %	SEMAFORO
100	50	25	50.00	Rojo	50	50	100.00	Verde

DESCRIPCIÓN DE RESULTADOS Y JUSTIFICACIÓN EN SU CASO DE VARIACIÓN SUPERIOR A +- 10 POR CIENTO A LO PROGRAMADO

Debido a que los programas de vivienda aun no liberan convocatoria, no se ha podido cumplir con lo establecido en la meta.

EVALUACIÓN DEL INDICADOR

El cumplimiento de la meta está en proceso

MCC Juan José Domínguez Mondragón



MCC Miguel Ángel González
Director



FICHA TÉCNICA DE SEGUIMIENTO DE INDICADORES 2022
DE GESTIÓN O ESTRATÉGICO



PROPÓSITO

PILAR TEMÁTICO/EJE TRANSVERSAL: PILAR 1: Social
TEMA DE DESARROLLO: Vivienda digna
PROGRAMA PRESUPUESTARIO: 02020501 Vivienda
PROYECTO: 020205010101 Mejoramiento a la vivienda
 Engloba las actividades orientadas a promover y fomentar la adquisición, construcción y mejoramiento de la vivienda en beneficio de la población de menores ingresos, para abatir el rezago existente y que esta sea digna y contribuya al mejoramiento de la calidad de vida y al desarrollo e integración social de las comunidades.
DEPENDENCIA GENERAL: 101 Desarrollo Social
DEPENDENCIA AUXILIAR: 107 Urbanismo y Vivienda

ESTRUCTURA DEL INDICADOR

NOMBRE DEL INDICADOR: Porcentaje de población que habita en espacios que reúnen condiciones mínimas de dignidad.
FÓRMULA DE CÁLCULO: (Población que habita en espacios que reúnen condiciones mínimas de dignidad/Población total que no habita en espacios en condiciones mínimas de dignidad)*100
INTERPRETACIÓN: Familias vulnerables habitan una vivienda digna.
DIMENSIÓN QUE ATIENDE: Eficiencia **FRECUENCIA DE MEDICIÓN:** Semestral
DESCRIPCIÓN DEL FACTOR DE COMPARACIÓN: Reportes de años anteriores **TIPO DE INDICADOR:** Gestión
AMBITO GEOGRÁFICO: Todo el municipio
CODIGO: Toda la población
UNEA BASE: 705

COMPORTAMIENTO DE LAS VARIABLES DURANTE EL TERCER TRIMESTRE

VARIABLES DEL INDICADOR	UNIDAD DE MEDIDA	TIPO DE OPERACIÓN	META ANUAL	AVANCE TRIMESTRAL				AVANCE ACUMULADO			
				PROG.	%	ALCAN.	%	PROG.	%	ALCAN.	%
Total de beneficiados con acciones de mejoramiento a la vivienda	Personas	Sumable	300.00	150	50.00	120	80.00	150	50.00	285	190.67
Población total que no habita en espacios en condiciones mínimas de dignidad	Personas	Constante	300.00	150	50.00	120	80.00	150	50.00	285	190.67

COMPORTAMIENTO DEL INDICADOR

DESCRIPCIÓN DE LA META ANUAL:

La población que habita en viviendas en condiciones mínimas de dignidad cumple con los requisitos estipulados en las reglas de operación de los fondos federales.

META ANUAL	TERCER TRIMESTRE				AVANCE ACUMULADO			
	PROG.	ALCAN.	EF %	SEMAFORO	PROG.	ALCAN.	EF %	SEMAFORO
300	150	120	80.00	Verde	150	285	190.67	Verde

DESCRIPCIÓN DE RESULTADOS Y JUSTIFICACIÓN EN SU CASO DE VARIACIÓN SUPERIOR A + - 10 POR CIENTO A LO PROGRAMADO


Debido a que los programas de vivienda aun no liberan convocatoria, no se ha podido cumplir con lo establecido en la meta.

EVALUACIÓN DEL INDICADOR

Se cumplió la meta programada

Elaboró

INEC Jonathan Domínguez Mondragón



INEC Fidalgo Téllez Salazar
Director



HOJA TÉCNICA DE SEGUIMIENTO DE INDICADORES 2022
DE GESTIÓN O ESTRATÉGICO



ACTIVIDAD 1

PILAR TEMÁTICO/DE TRANSVERSAL:

TEMA DE DESARROLLO:

PROGRAMA PRESUPUESTARIO:

PROYECTO:

PILAR 1: Social

Vivienda digna

02020501 Vivienda

020206010101 Mejoramiento a la vivienda

Engloba las actividades orientadas a promover y fomentar la adquisición, construcción y mejoramiento de la vivienda en beneficio de la población de menores ingresos, para abatir el rezago existente y que esta sea digna y contribuya al mejoramiento de la calidad de vida y al desarrollo e integración social de las comunidades.

OBJETIVO DEL PROGRAMA PRESUPUESTARIO:

DEPENDENCIA GENERAL:

DEPENDENCIA AUXILIAR:

101 Desarrollo Social

107 Urbanismo y Vivienda

ESTRUCTURA DEL INDICADOR

NOMBRE DEL INDICADOR:

FÓRMULA DE CÁLCULO:

INTERPRETACIÓN:

DIMENSIÓN QUE ATIENDE:

DESCRIPCIÓN DEL FACTOR DE COMPARACIÓN:

AMBITO GEOGRAFICO:

CODIGO:

LÍNEA BASE:

Porcentaje de solicitudes recibidas.

$(\text{Solicitudes atendidas} / \text{Total de solicitudes recibidas}) * 100$

Mide el número de solicitudes recibidas

Eficiencia

FRECUENCIA DE MEDICIÓN: Trimestral

Reporte de años anteriores

TIPO DE INDICADOR: Gestión

Todo el municipio

Todo el municipio

57

COMPORTAMIENTO DE LAS VARIABLES DURANTE EL TERCER TRIMESTRE

VARIABLES DEL INDICADOR	UNIDAD DE MEDIDA	TIPO DE OPERACIÓN	META ANUAL	AVANCE TRIMESTRAL				AVANCE ACUMULADO			
				PROG.	%	ALCAN.	%	PROG.	%	ALCAN.	%
Solicitudes atendidas	Solicitudes	Sumable	100	50	50.00	80	160.00	50	50.00	194	388.00
Total de solicitudes recibidas	Solicitudes	Constante	100	50	50.00	80	160.00	50	50.00	194	388.00

COMPORTAMIENTO DEL INDICADOR

DESCRIPCIÓN DE LA META ANUAL:

La población con viviendas circunscritas a condiciones mínimas de dignidad cumple con los requisitos estipulados en las reglas de operación de los fondos federales.

META ANUAL	TERCER TRIMESTRE							
	AVANCE TRIMESTRAL				AVANCE ACUMULADO			
	PROG.	ALCAN.	EF %	SEMAFORO	PROG.	ALCAN.	EF %	SEMAFORO
100	50	80	160.00	Verde	50	194	388.00	Verde

DESCRIPCIÓN DE RESULTADOS Y JUSTIFICACIÓN EN SU CASO DE VARIACIÓN SUPERIOR A + - 10 POR CIENTO A LO PROGRAMADO

Debido a que los programas de vivienda aun no liberan convocatorias, no se ha podido cumplir con lo establecido en la meta.

EVALUACIÓN DEL INDICADOR

El cumplimiento de la meta esta en proceso

Juan José Domínguez Mondragón



Abel Hugo Torres Salazar
Director



ESTADO DE MÉXICO

FICHA TÉCNICA DE SEGUIMIENTO DE INDICADORES 2022 DE GESTIÓN O ESTRATÉGICO

FIN

PILAR TEMÁTICO/EJE TRANSVERSAL:

01 Pilar 1: Social

TEMA DE DESARROLLO:

01 Desarrollo humano (Inuyente, sin discriminación y libre de violencia)

PROGRAMA PRESUPUESTARIO:

02060804 Desarrollo Integral de la Familia

PROYECTO:

02060804 Atención a Víctimas por Maltrato y Abuso

OBJETIVO DEL PROGRAMA PRESUPUESTARIO:

Engloba los proyectos orientados a fomentar la integración familiar, el respeto y el impulso de valores que permitan a cada individuo un desarrollo armónico mejoramiento en las condiciones de vida y empoderando el respeto a los derechos de la niñez, adolescentes, mujeres, discapacitados y adultos mayores.

DEPENDENCIA GENERAL:

101 Desarrollo Social

DEPENDENCIA AUXILIAR:

152 Atención a la Mujer

ESTRUCTURA DEL INDICADOR

NOMBRE DEL INDICADOR:

Familias vulnerables atendidas a través de programas de asistencia social.

FÓRMULA DE CÁLCULO:

((Familias vulnerables atendidas a través de programas de asistencia social en el año actual/ Familias vulnerables atendidas a través de programas de asistencia social del año anterior)*100

INTERPRETACIÓN

Mide el No. De familias atendidas a través de programas de asistencia social.

DIMENSIÓN QUE ATIENDE:

Efected

FRECUENCIA DE MEDICIÓN:

Anual

DESCRIPCIÓN DEL FACTOR DE COMPARACIÓN:

Reporte de años anteriores

AMBITO GEOGRAFICO:

Todo el Municipio

COBERTURA:

Toda la Población

LINEA BASE: N/A

COMPORTAMIENTO DE LAS VARIABLES DURANTE EL TERCER TRIMESTRE

VARIABLES DEL INDICADOR	UNIDAD DE MEDIDA	TIPO DE OPERACIÓN	META ANUAL	AVANCE TRIMESTRAL				AVANCE AC	
				PROG.	%	ALCAN.	%	PROG.	%
Familias vulnerables a través de programas de asistencia social en el año actual	Familias	Sumable	1,400.00	350	25.00	380	108.57	1,050	75.00
Familias vulnerables a través de programas de asistencia social en el año anterior	Familias	Constante	1,400.00	350	25.00	380	108.57	1,050	75.00

COMPORTAMIENTO DEL INDICADOR

DESCRIPCIÓN DE LA META ANUAL:

Se tiene planeado la atención a 1400 familias a través de los programas que maneja el Instituto de la Mujer.

META ANUAL	TERCER TRIMESTRE							
	AVANCE TRIMESTRAL				AVANCE ACUMULADO			
	PROG.	ALCAN.	EF %	SEMAFORO	PROG.	ALCAN.	EF %	
1,400	350	380	108.57	VERDE	1,050	1,145	81.79	

DESCRIPCIÓN DE RESULTADOS Y JUSTIFICACIÓN EN SU CASO DE VARIACIÓN SUPERIOR A + - 10 POR CIENTO A LO PROGRAMADO

Se dio atención a 380 familias a través de los programas que maneja el Instituto de la Mujer.

EVALUACIÓN DEL INDICADOR

Se cumplió la meta programada

Elaboró

C. Vianey Matías Suárez



Vo. Bo.

C. Vianey Matías Suárez



ESTADO DE MÉXICO

FICHA TÉCNICA DE SEGUIMIENTO DE INDICADORES 2022
DE GESTIÓN O ESTRATÉGICO



PROPÓSITO

PILAR TEMÁTICO/EJE TRANSVERSAL: 01 Pilar I.Social
TEMA DE DESARROLLO: 01 Desarrollo humano incluyente, sin discriminación y libre de violencia
PROGRAMA PRESUPUESTARIO: 02060804 Desarrollo Integral de la Familia
PROYECTO: 02060804 Atención a Víctimas por Maltrato y Abuso
OBJETIVO DEL PROGRAMA PRESUPUESTARIO: Engloba los proyectos orientados a fomentar la integración familiar, el respeto y el impulso de valores que permitan a cada individuo un desarrollo armónico, sano, pleno, que asista al mejoramiento en las condiciones de vida y empoderando el respeto a los derechos de la niñez, adolescentes, mujeres, discapacitados y adultos mayores.
DEPENDENCIA GENERAL: 101 Desarrollo Social
DEPENDENCIA AUXILIAR: 152 Atención a la Mujer

ESTRUCTURA DEL INDICADOR

NOMBRE DEL INDICADOR: Población total beneficiada con programas de atención a la familia
FÓRMULA DE CÁLCULO: (Población total beneficiada con programas de atención a la familia en el año actual/ Total de la población objetivo del programa)*100
INTERPRETACIÓN: Mide el número de población total beneficiada con programas de atención a la familia.
DIMENSIÓN QUE ATIENDE: Eticidad FRECUENCIA DE MEDICIÓN: Anual
DESCRIPCIÓN DEL FACTOR DE COMPARACIÓN: Reporte de años anteriores
AMBITO GEOGRAFICO: Todo el Municipio
COBERTURA: Toda la Población
LÍNEA BASE: N/A

COMPORTAMIENTO DE LAS VARIABLES DURANTE EL TERCER TRIMESTRE

VARIABLES DEL INDICADOR	UNIDAD DE MEDIDA	TIPO DE OPERACIÓN	META ANUAL	AVANCE TRIMESTRAL				AVANCE ACUMULADO			
				PROG.	%	ALCAN.	%	PROG.	%	ALCAN.	%
Población total beneficiada con programas de atención a la familia del año anterior	Personas	Sumable	2,400.00	600	25.00	640	106.67	1,800	75.00	1,855	77.29
Total de la población objetivo del programa	Personas	Constante	2,400.00	600	25.00	640	106.67	1,800	75.00	1,855	77.29

COMPORTAMIENTO DEL INDICADOR

DESCRIPCIÓN DE LA META ANUAL:

Se tiene planeado atender a 2400 personas a través de los programas que brinda el Instituto de la Mujer.

META ANUAL	TERCER TRIMESTRE								
	AVANCE TRIMESTRAL				SEMAFORO	AVANCE ACUMULADO			
	PROG.	ALCAN.	EF.%	SEMAFORO		PROG.	ALCAN.	EF.%	SEMAFORO
2,400	600	640	106.67	Verde	1,800	1,855	103.06	Verde	

DESCRIPCIÓN DE RESULTADOS Y JUSTIFICACIÓN EN SU CASO DE VARIACIÓN SUPERIOR A + 10 POR CIENTO A LO PROGRAMADO

Se atendieron a 640 personas a través de pláticas programadas.

EVALUACIÓN DEL INDICADOR

Se cumplió la meta programada.

Elaboró

C. Vianey Matías Suárez
Titular del Instituto de la Mujer



Va. So.

C. Vianey Matías Suárez
Titular del Instituto de la Mujer



FICHA TÉCNICA DE SEGUIMIENTO DE INDICADORES 2022
DE GESTIÓN O ESTRATÉGICO



COMPONENTE 1

PILAR TEMÁTICO/EJE TRANSVERSAL: 01 Prior 1: Social
TEMA DE DESARROLLO: 01 Desarrollo humano (Incluyente, sin discriminación y libre de violencia)
PROGRAMA PRESUPUESTARIO: 02060804 Desarrollo Integral de la Familia
PROYECTO: 02060804 Atención a Víctimas por Maltrato y Abuso
OBJETIVO DEL PROGRAMA PRESUPUESTARIO: Engloba los proyectos orientados a fomentar la integración familiar, el respeto y el impulso de valores que permitan a cada individuo un desarrollo armónico, sano, pleno, que asista al mejoramiento en las condiciones de vida y empoderando el respeto a los derechos de la niñez, adolescentes, mujeres, discapacitados y adultos mayores.
DEPENDENCIA GENERAL: 101 Desarrollo Social
DEPENDENCIA AUXILIAR: 152 Atención a la Mujer

ESTRUCTURA DEL INDICADOR

NOMBRE DEL INDICADOR: Asesorías Jurídicas brindadas a familias vulnerables
FÓRMULA DE CÁLCULO: (No. de consultas médicas + No. de consultas Psicológicas + Asistencias jurídicas brindadas a familias vulnerables y/o sujetos a asistencia social/ No. de consultas médicas + No. de consultas Psicológicas + Asistencias jurídicas brindadas a familias vulnerables y/o sujetos a asistencia social)
INTERPRETACIÓN: Mide el Número de Asistencias jurídicas brindadas a familias vulnerables
DIMENSIÓN QUE ATIENDE: Eficacia Frecuencia de Medición: Gestión
DESCRIPCIÓN DEL FACTOR DE COMPARACIÓN: Reporte de años anteriores
AMBITO GEOGRAFICO: Todo el Municipio
COBERTURA: Toda la Población
LINEA BASE: N/A

COMPORTAMIENTO DE LAS VARIABLES DURANTE EL TERCER TRIMESTRE

VARIABLES DEL INDICADOR	UNIDAD DE MEDIDA	TIPO DE OPERACIÓN	META ANUAL	AVANCE TRIMESTRAL				AVANCE ACUMULADO			
				PROG.	%	ALCAN.	%	PROG.	%	ALCAN.	%
No. de consultas médicas + No. de consultas Psicológicas + Asistencias jurídicas brindadas a familias vulnerables y/o sujetos a asistencia social	Asesorías	Sumable	1,200.00	300	25.00	480	160.00	900	75.00	1,390	115.83
No. de consultas médicas + No. de consultas Psicológicas + Asistencias jurídicas brindadas a familias vulnerables y/o sujetos a asistencia social	Asesorías	Constante	1,200.00	300	25.00	480	160.00	900	75.00	1,390	115.83

COMPORTAMIENTO DEL INDICADOR

DESCRIPCIÓN DE LA META ANUAL:

Se programo dar 1200 asesorías jurídicas.

META ANUAL	TERCER TRIMESTRE							
	AVANCE TRIMESTRAL				AVANCE ACUMULADO			
	PROG.	ALCAN.	EF%	SEMAFORO	PROG.	ALCAN.	EF%	SEMAFORO
1,200	300	480	160.00	Verde	900	1,390	115.83	Verde

DESCRIPCIÓN DE RESULTADOS Y JUSTIFICACIÓN EN SU CASO DE VARIACIÓN SUPERIOR A + - 10 POR CIENTO A LO PROGRAMADO

Se realizaron 480 asesorías jurídicas, por parte del Instituto de la Mujer.

EVALUACIÓN DEL INDICADOR

Se cumplió la meta establecida



Elaboró

[Signature]

C. Wány Matías Suárez
Titular del Instituto de la Mujer

Vo. Bo.

[Signature]

C. Wány Matías Suárez
Titular del Instituto de la Mujer



FICHA TÉCNICA DE SEGUIMIENTO DE INDICADORES 2022
DE GESTIÓN O ESTRATÉGICO



COMPONENTE 2

PILAR TEMÁTICO/EJE TRANSVERSAL: 01 Pilar 1: Social
TEMA DE DESARROLLO: 01 Desarrollo humano incluyente, sin discriminación y libre de violencia
PROGRAMA PRESUPUESTARIO: 02060804 Desarrollo Integral de la Familia
PROYECTO: 02060804 Atención a Víctimas por Maltrato y Abuso
OBJETIVO DEL PROGRAMA PRESUPUESTARIO: Engloba los proyectos orientados a fortalecer la integración familiar, el respeto y el impacto de valores que permitan a cada individuo un desarrollo armónico, sano, pleno, que asista al mejoramiento en las condiciones de vida y empoderando el respeto a los derechos de la niñez, adolescentes, mujeres, discapacitados y adultos mayores.
DEPENDENCIA GENERAL: 101 Desarrollo Social
DEPENDENCIA AUXILIAR: 152 Atención a la Mujer

ESTRUCTURA DEL INDICADOR

NOMBRE DEL INDICADOR: Consultas de apoyo psicológico otorgadas
FÓRMULA DE CÁLCULO: (Consultas de apoyo psicológico otorgadas / Consultas de apoyo psicológico programadas) * 100
INTERPRETACIÓN: Mide el No. de Consultas de apoyo psicológico otorgadas.
DIMENSIÓN QUE ATIENDE: Eficiencia
FRECUENCIA DE MEDICIÓN: Mensual
DESCRIPCIÓN DEL FACTOR DE COMPARACIÓN: Reporte de años anteriores
AMBITO GEOGRÁFICO: Todo el Municipio
COBERTURA: Toda la Población
LINEA BASE: N/A

COMPORTAMIENTO DE LAS VARIABLES DURANTE EL TERCER TRIMESTRE

VARIABLES DEL INDICADOR	UNIDAD DE MEDIDA	TIPO DE OPERACIÓN	META ANUAL	AVANCE TRIMESTRAL				AVANCE ACUMULADO			
				PROG.	%	ALCAN.	%	PROG.	%	ALCAN.	%
Consultas de apoyo psicológico otorgadas	Consultas	Sumable	1,200.00	300	25.00	360	120.00	900	50.00	1,030	85.83
Consultas de apoyo psicológico programadas	Consultas	Constante	1,200.00	300	25.00	360	120.00	900	50.00	1,030	85.83

COMPORTAMIENTO DEL INDICADOR

DESCRIPCIÓN DE LA META ANUAL:

Se programó brindar 1200 consultas de apoyo psicológico.

META ANUAL	TERCER TRIMESTRE							
	AVANCE TRIMESTRAL				AVANCE ACUMULADO			
	PROG.	ALCAN.	EF %	SEMAFORO	PROG.	ALCAN.	EF %	SEMAFORO
1,200	300	360	120.00	Verde	900	1,030	85.83	Verde

DESCRIPCIÓN DE RESULTADOS Y JUSTIFICACIÓN EN SU CASO DE VARIACIÓN SUPERIOR A + - 10 POR CIENTO A LO PROGRAMADO

Se otorgaron 360 consultas psicológicas dentro de las instalaciones del Instituto de la Mujer.

EVALUACIÓN DEL INDICADOR

Se cumplió la meta.

Elaboró

C. Vianey Matías Suárez
Titular del Instituto de la Mujer



Vo. Bo.

C. Vianey Matías Suárez
Titular del Instituto de la Mujer



HOJA TÉCNICA DE SEGUIMIENTO DE INDICADORES 2022
DE GESTIÓN O ESTRATÉGICO



ACTIVIDAD 1

PLAZA TEMÁTICO/RE TRANSVERSAL: 01 Social.
TEMA DE DESARROLLO: 06 Desarrollo Humano incluyente, sin discriminación y libre de violencia.
PROGRAMA PRESUPUESTARIO: 02060701 Pueblos Indígenas.
PROYECTO: 020607010101 Concertación para el desarrollo de los pueblos indígenas.
OBJETIVO DEL PROGRAMA PRESUPUESTARIO: Incluye el quehacer gubernamental para impulsar el desarrollo integral de los pueblos indígenas con la participación social y el respeto a sus costumbres y tradiciones.
DEPENDENCIA GENERAL: 101 Desarrollo Social.
DEPENDENCIA AUXILIAR: 151 Atención a los Pueblos Indígenas.

ESTRUCTURA DEL INDICADOR

NOMBRE DEL INDICADOR: Porcentaje de la Promoción artística.
FÓRMULA DE CÁLCULO: (Asistentes a las exposiciones efectuadas/Asistentes esperados) * 100
INTERPRETACIÓN: Asistentes a las exposiciones efectuadas.
DIMENSIÓN QUE ATIENDE: Eficacia. **FRECUENCIA DE MEDICIÓN:** Trimestral
FACTOR DE COMPARACIÓN: Número de asistentes a las exposiciones efectuadas.
DESCRIPCIÓN DEL FACTOR DE COMPARACIÓN: Informes del número de asistentes a las exposiciones de cultura étnica realizadas en años anteriores.
AMBITO GEOGRAFICO: Todo el municipio.
COBERTURA: Comunidades indígenas del municipio.
LÍNEA BASE: 950

COMPORTAMIENTO DE LAS VARIABLES DURANTE EL TERCER TRIMESTRE

VARIABLES DEL INDICADOR	UNIDAD DE MEDIDA	TIPO DE OPERACIÓN	META ANUAL	AVANCE TRIMESTRAL				AVANCE ACUMULADO			
				PROG.	%	ALCAN.	%	PROG.	%	ALCAN.	%
Asistentes a las exposiciones efectuadas.	Asistentes	Constante	1,200	600	50.00	640	53.33	1,000	83.33	1,240	103.33
Asistentes esperados.	Asistentes	Sumable	1,200	600	50.00	640	53.33	1,000	83.33	1,240	103.33

COMPORTAMIENTO DEL INDICADOR

DESCRIPCIÓN DE LA META ANUAL:

Se espera la asistencia de 1,200 personas a las diversas exposiciones por realizar.

META ANUAL	TERCER TRIMESTRE							
	AVANCE TRIMESTRAL				SEMAFORO	AVANCE ACUMULADO		
	PROG.	ALCAN.	EF %	SEMAFORO		PROG.	ALCAN.	EF %
1,200	600	640	106.67	Rojo	1,000	1,240	124.00	Verde

DESCRIPCIÓN DE RESULTADOS Y JUSTIFICACIÓN EN SU CASO DE VARIACIÓN SUPERIOR A + - 10 POR CIENTO A LO PROGRAMADO

Se registró la asistencia de 640 personas a los eventos realizados por el Instituto Indigenista.

EVALUACIÓN DEL INDICADOR

Se cumplió la meta programada.

Elaboró

HECTOR LÓPEZ SÁNCHEZ
 TITULAR DEL INSTITUTO INDIGENISTA



Vo. Bo.

HECTOR LÓPEZ SÁNCHEZ
 TITULAR DEL INSTITUTO INDIGENISTA



FICHA TÉCNICA DE SEGUIMIENTO DE INDICADORES 2022
DE GESTIÓN O ESTRATÉGICO



COMPONENTE 1

PILAR TEMÁTICO/EJE TRANSVERSAL: 01 Social
TEMA DE DESARROLLO: 06 Desarrollo Humano Incluyente, sin discriminación y libre de violencia.
PROGRAMA PRESUPUESTARIO: 02060701 Pueblos indígenas.
PROYECTO: 020607010101 Concertación para el desarrollo de los pueblos indígenas.
OBJETIVO DEL PROGRAMA PRESUPUESTARIO: Incluye el quehacer gubernamental para impulsar el desarrollo integral de los pueblos indígenas con la participación social y el respeto a sus costumbres y tradiciones.
DEPENDENCIA GENERAL: 101 Desarrollo Social.
DEPENDENCIA AUXILIAR: 151 Atención a los Pueblos Indígenas.

ESTRUCTURA DEL INDICADOR

NOMBRE DEL INDICADOR: Porcentaje de eventos autóctonos realizados.
FÓRMULA DE CÁLCULO: (Eventos autóctonos efectuados/Eventos autóctonos programados) * 100
INTERPRETACIÓN: Porcentaje de eventos autóctonos realizados.
DIMENSIÓN QUE ATIENDE: Eficacia **FRECUENCIA DE MEDICIÓN:** Semestral
FACTOR DE COMPARACIÓN: Eventos autóctonos realizados.
DESCRIPCIÓN DEL FACTOR DE COMPARACIÓN: Informe de los eventos autóctonos realizados en años anteriores.
ÁMBITO GEOGRÁFICO: Todo el municipio.
COBERTURA: Comunidades indígenas del municipio.
UNIDAD BASE: 5

COMPORTAMIENTO DE LAS VARIABLES DURANTE EL TERCER TRIMESTRE

VARIABLES DEL INDICADOR	UNIDAD DE MEDIDA	TIPO DE OPERACIÓN	META ANUAL	AVANCE TRIMESTRAL				AVANCE ACUMULADO			
				PROG.	%	ALCAN.	%	PROG.	%	ALCAN.	%
Eventos autóctonos efectuados	Eventos	Sumable	6	1	16.67	1	16.67	5	83.33	4	66.67
Eventos autóctonos programados	Eventos	Sumable	6	1	16.67	1	16.67	5	83.33	4	66.67

COMPORTAMIENTO DEL INDICADOR

DESCRIPCIÓN DE LA META ANUAL:

Se realizarán 6 eventos autóctonos.

META ANUAL	TERCER TRIMESTRE				AVANCE ACUMULADO			
	PROG.	ALCAN.	EF %	SEMAFORO	PROG.	ALCAN.	EF %	SEMAFORO
6	1	1	100.00	Verde	5	4	80.00	Verde

DESCRIPCIÓN DE RESULTADOS Y JUSTIFICACIÓN EN SU CASO DE VARIACIÓN SUPERIOR A ± 10 POR CIENTO A LO PROGRAMADO

Se participó en un evento autóctono por la población mazahua de nuestro municipio

EVALUACIÓN DEL INDICADOR

Se cumplió la meta programada

Elaboró

RÉCTOR LÓPEZ SÁNCHEZ
 TITULAR DEL INSTITUTO INDIGENISTA



Vo. Bo.

RÉCTOR LÓPEZ SÁNCHEZ
 TITULAR DEL INSTITUTO INDIGENISTA



ESTADO DE MEXICO

PROPÓSITO

PLAN TRIENIO/DE TRANSICIÓN:

TEMA DE DESARROLLO:

PROGRAMA PRESUPUESTADO:

PROYECTO:

OBJETIVO DEL PROGRAMA PRESUPUESTADO:

DEPENDENCIA GENERAL:

DEPENDENCIA AUXILIAR:

01 Social
02 Desarrollo Humano Indígena, sin Dist. Interétnica y libre de Violencia.
0306701 Pueblos Indígenas.
03067010101 Conocerán para el desarrollo de los pueblos indígenas.
03067010101 Incluye el quehacer gubernamental para impulsar el desarrollo integral de los pueblos indígenas con la participación social y el respeto a sus costumbres y tradiciones.
01 Desarrollo Social.
151 Atención a los Pueblos Indígenas.

FOHA TÉCNICA DE SEGUIMIENTO DE INDICADORES 2022 DE GESTIÓN O ESTRATÉGICO



SECRETARÍA DE CULTURA Y PATRIMONIO DEL ESTADO DE MEXICO

ESTRUCTURA DEL INDICADOR

FORMULA DE CÁLCULO: Programas de promoción y exposición realizados en el año actual / (Programas de promoción y exposición realizados en el año anterior) * 100
INTERPRETACIÓN: Porcentaje de exposiciones realizadas.
DIMENSIÓN QUE AFINDE: Eficiencia
FACTOR DE CORRECCIÓN: Programas de promoción y exposición realizados.
DESCRIPCIÓN DEL FACTOR DE CORRECCIÓN: Informes de exposiciones que preserwan y enriquecen la lengua, conocimientos y elementos que conforman su cultura e identidad.
AMBITO GEOGRÁFICO: Todo el municipio.
COBERTURA: Comunidades indígenas del municipio.
UNIDAD BASE: 5

VARIABLES DEL INDICADOR	UNIDAD DE MEDIDA	TIPO DE OPERACIÓN	META ANUAL				AVANCE TRIMESTRAL				AVANCE ACUMULADO			
			INDIC.	%	ALCAN.	%	INDIC.	%	ALCAN.	%	INDIC.	%	ALCAN.	%
Programas de promoción y exposición realizados en el año actual.	Exposiciones	Semáforo	6	16.67	1	16.67	5	83.33	4	66.67				
Programas de promoción y exposición realizados en el año anterior.	Exposiciones	Semáforo	5	16.67	1	16.67	5	83.33	4	66.67				

DESCRIPCIÓN DE LA META ANUAL:

Se realizarán 6 exposiciones que preserwan y enriquecen su lengua, conocimientos y elementos que conforman su cultura e identidad.


META ANUAL	AVANCE TRIMESTRAL		AVANCE ACUMULADO	
	INDIC.	%	INDIC.	%
6	1	16.67	4	66.67
1	1	100.00	1	100.00
Verda	SEMAFORO	Verda	SEMAFORO	Verda
EF %	100.00	EF %	100.00	Verda

DESCRIPCIÓN DE RESULTADOS Y JUSTIFICACIÓN EN SU CASO DE VALORACIÓN SUPERIOR A + - 10 POR CIENTO A LO PROGRAMADO

Se participó en la promoción de los programas culturales

EVALUACIÓN DEL INDICADOR

Se cumplió la meta programada



SECRETARÍA DE CULTURA Y PATRIMONIO DEL ESTADO DE MEXICO

TITULAR DEL INSTITUTO INDIGENISTA

[Signature]
Eldon

TITULAR DEL INSTITUTO INDIGENISTA

[Signature]
Yo. Do.



FICHA TÉCNICA DE SEGUIMIENTO DE INDICADORES 2022
DE GESTIÓN O ESTRATÉGICO



FIN

PLAZA TEMÁTICO/EJE TRANSVERSAL: 01 Social.
TEMA DE DESARROLLO: 06 Desarrollo humano incluyente, sin discriminación y libre de violencia.
PROGRAMA PRESUPUESTARIO: 02060701 Pueblos indígenas.
PROYECTO: 020607010101 Concertación para el desarrollo de los pueblos indígenas.
OBJETIVO DEL PROGRAMA PRESUPUESTARIO: Incluye el quehacer gubernamental para impulsar el desarrollo integral de los pueblos indígenas con la participación social y el respeto a sus costumbres y tradiciones.
DEPENDENCIA GENERAL: 001 Desarrollo Social.
DEPENDENCIA AUXILIAR: 151 Atención a los Pueblos Indígenas.

ESTRUCTURA DEL INDICADOR

NOMBRE DEL INDICADOR: Tasa de variación en la realización de eventos de carácter cultural étnico.
FÓRMULA DE CÁLCULO: ((Eventos de carácter cultural étnico realizados en el año actual / Eventos de carácter cultural étnico realizados en el año anterior) * 100)
INTERPRETACIÓN: Porcentaje de eventos de carácter cultural étnico realizados.
DIMENSIÓN QUE ATIENDE: Eficacia **FRECUENCIA DE MEDICIÓN:** Anual
FACTOR DE COMPARACIÓN: Eventos de carácter cultural étnico realizados.
DESCRIPCIÓN DEL FACTOR DE COMPARACIÓN: Informe de los eventos de carácter cultural étnico realizados en años anteriores.
AMBITO GEOGRÁFICO: Todo el municipio.
COBERTURA: Comunidades indígenas del municipio.
LÍNEA BASE: 5

COMPORTAMIENTO DE LAS VARIABLES DURANTE EL TERCER TRIMESTRE

VARIABLES DEL INDICADOR	UNIDAD DE MEDIDA	TIPO DE OPERACIÓN	META ANUAL	AVANCE TRIMESTRAL				AVANCE ACUMULADO			
				PROG.	%	ALCAN.	%	PROG.	%	ALCAN.	%
Eventos de carácter cultural étnico realizados en el año actual.	Eventos	Constante	6	1	16.67	1	16.67	5	83.33	4	66.67
Eventos de carácter cultural étnico realizados en el año anterior.	Eventos	Variable	6	1	16.67	1	16.67	5	83.33	4	66.67

COMPORTAMIENTO DEL INDICADOR

DESCRIPCIÓN DE LA META ANUAL:

Se realizarán 6 eventos de carácter cultural étnico.

META ANUAL	TERCER TRIMESTRE							
	AVANCE TRIMESTRAL				AVANCE ACUMULADO			
	PROG.	ALCAN.	EF %	SEMAFORO	PROG.	ALCAN.	EF %	SEMAFORO
6	1	1	100.00	Verde	5	4	80.00	Verde

DESCRIPCIÓN DE RESULTADOS Y JUSTIFICACIÓN EN SU CASO DE VARIACIÓN SUPERIOR A +- 20 POR CIENTO A LO PROGRAMADO

Se participó en un evento logrando un buen desempeño.

EVALUACIÓN DEL INDICADOR

Se cumplió la meta programada



Ehbod

 HÉCTOR LÓPEZ SÁNCHEZ
 TITULAR DEL INSTITUTO INDIGENISTA

Yrb.

 HÉCTOR LÓPEZ SÁNCHEZ
 TITULAR DEL INSTITUTO INDIGENISTA



FICHA TÉCNICA DE SEGUIMIENTO DE INDICADORES 2022
DE GESTIÓN O ESTRATÉGICO



FIN

PILAR TEMÁTICO/EJE TRANSVERSAL: 03 Territorial
TEMA DE DESARROLLO: 05 Manejo sustentable y distribución del agua
PROGRAMA PRESUPUESTARIO: 02010301 Manejo de aguas residuales, drenaje y alcantarillado.
PROYECTO: 020103010102 Operación de Infraestructura para drenaje y alcantarillado

OBJETIVO DEL PROGRAMA PRESUPUESTARIO: Considera el conjunto de procedimientos que se llevan a cabo para el tratamiento de aguas residuales y saneamiento de redes de drenaje y alcantarillado, manteniendo en condiciones adecuadas la Infraestructura para proporcionar una mejor calidad de vida a la población.

DEPENDENCIA GENERAL: H00 Servicios Públicos
DEPENDENCIA AUXILIAR: 125 Servicios Públicos

ESTRUCTURA DEL INDICADOR

NOMBRE DEL INDICADOR: Porcentaje en el mantenimiento de la infraestructura para el tratamiento de aguas residuales.
FÓRMULA DE CÁLCULO: $(\text{Mantenimiento de la infraestructura para el tratamiento de aguas residuales realizada} / \text{mantenimiento de la infraestructura para el tratamiento de aguas residuales programada}) * 100$
INTERPRETACIÓN: Mide el número de trabajos de mantenimiento de la Infraestructura para el tratamiento de aguas residuales realizadas
DIMENSIÓN QUE ATIENDE: EFICACIA FRECUENCIA DE MEDICIÓN: ANUAL
FACTOR DE COMPARACIÓN: Reportes y solicitudes atendidos en años anteriores TIPO DE INDICADOR: Gestión
DESCRIPCIÓN DEL FACTOR DE COMPARACIÓN: Registro de bitácoras, ordenes de trabajo atendidas en años anteriores
AMBITO GEOGRAFICO: Todo el municipio
COBERTURA: Toda la población
LINEA BASE: TRABAJOS

COMPORTAMIENTO DE LAS VARIABLES DURANTE EL TERCER TRIMESTRE

VARIABLES DEL INDICADOR	UNIDAD DE MEDIDA	TIPO DE OPERACIÓN	META ANUAL	AVANCE TRIMESTRAL				AVANCE ACUMULADO			
				PROG.	%	ALCAN.	%	PROG.	%	ALCAN.	%
Mantenimiento de la infraestructura para el tratamiento de aguas residuales realizada	Trabajos	Sumable	300	75	25.00	48	64.00	225	75.00	188	83.56
Mantenimiento de la infraestructura para el tratamiento de aguas residuales programada	Trabajos	Constante	300	75	25.00	48	64.00	225	75.00	188	83.56

COMPORTAMIENTO DEL INDICADOR

DESCRIPCIÓN DE LA META ANUAL:

Mantenimiento a la Infraestructura de drenaje y alcantarillado para una mejor captación de aguas residuales anualmente

META ANUAL	TERCER TRIMESTRE							
	AVANCE TRIMESTRAL				SEMAFORO	AVANCE ACUMULADO		
	PROG.	ALCAN.	EF %			PROG.	ALCAN.	EF %
300	75	48	64.00	Amarillo	225	188	83.56	Verde

DESCRIPCIÓN DE RESULTADOS Y JUSTIFICACIÓN EN SU CASO DE VARIACIÓN SUPERIOR A + - 10 POR CIENTO A LO PROGRAMADO

Se realizaron 48 trabajos de mantenimiento a la Infraestructura del drenaje

EVALUACIÓN DEL INDICADOR

Se cumplió con la meta programada

Elaboró

C. CARMINA GALÁN NAVA
SECRETARÍA



Vo. Bo.

C. GABRIEL VELAZQUE MEYRA
DIRECTOR DE SERVICIOS PÚBLICOS E IMAGEN URBANA



FICHA TÉCNICA DE SEGUIMIENTO DE INDICADORES 2022
DE GESTIÓN O ESTRATÉGICO



ACTIVIDAD 3

PILAR TEMÁTICO/EJE TRANSVERSAL: 03 Territorial
TEMA DE DESARROLLO: 03 Acción por el clima
PROGRAMA PRESUPUESTARIO: 02010101 Gestión integral de residuos sólidos.
PROYECTO: 0201010102 Coordinación para servicios de limpieza y recolección de desechos sólidos

OBJETIVO DEL PROGRAMA PRESUPUESTARIO:

Conjunto articulado e interrelacionado de acciones, para el manejo integral de residuos sólidos, desde su generación hasta la disposición final, a fin de lograr beneficios ambientales, la optimización económica de su manejo y la aceptación social para la separación de los mismos, proporcionando una mejor calidad de vida de la población.

DEPENDENCIA GENERAL: H00 Servicios Públicos
DEPENDENCIA AUXILIAR: 126 Limpia

ESTRUCTURA DEL INDICADOR

NOMBRE DEL INDICADOR: Porcentaje en el barrido de los espacios públicos municipales.
FÓRMULA DE CÁLCULO: (Barrido de los espacios públicos municipales realizados/Barrido de los espacios públicos municipales programados) * 100
INTERPRETACIÓN: Mide el porcentaje de los barridos de espacios públicos
DIMENSIÓN QUE ATIENDE: EFICACIA FRECUENCIA DE MEDICIÓN: ANUAL
FACTOR DE COMPARACIÓN: Número de espacios públicos que reciben el servicio de limpieza TIPO DE INDICADOR: Gestión

DESCRIPCIÓN DEL FACTOR DE COMPARACIÓN: Registro de faenas de barrido de calles de años anteriores
AMBITO GEOGRAFICO: Todo el municipio
COBERTURA: Toda la población
LINEA BASE: CALLES

COMPORTAMIENTO DE LAS VARIABLES DURANTE EL TERCER TRIMESTRE

VARIABLES DEL INDICADOR	UNIDAD DE MEDIDA	TIPO DE OPERACIÓN	META ANUAL	AVANCE TRIMESTRAL				AVANCE ACUMULADO			
				PROG.	%	ALCAN.	%	PROG.	%	ALCAN.	%
Barrido de los espacios públicos municipales realizados	CALLES	Sumable	80	20	25.00	20	25.00	60	75.00	60	75.00
Barrido de los espacios públicos municipales programados	CALLES	Constante	80	20	25.00	20	25.00	60	75.00	60	75.00

COMPORTAMIENTO DEL INDICADOR

DESCRIPCIÓN DE LA META ANUAL:

Realizar el barrido de las principales calles del municipio

META ANUAL	TERCER TRIMESTRE							
	AVANCE TRIMESTRAL				AVANCE ACUMULADO			
	PROG.	ALCAN.	EF %	SEMAFORO	PROG.	ALCAN.	EF %	SEMAFORO
80	20	20	100.00	Verde	60	60	100.00	Verde

DESCRIPCIÓN DE RESULTADOS Y JUSTIFICACIÓN EN SU CASO DE VARIACIÓN SUPERIOR A +/- 10 POR CIENTO A LO PROGRAMADO

Se realizó el barrido de calles en la cabecera municipal.

EVALUACIÓN DEL INDICADOR

Se cumplió con la meta programada.

Elaboró

C. CATALINA GALÁN NAVA
SECRETARIA



Vo. Bo.

C. GABRIEL VELÁZQUEZ VIERA
DIRECTOR DE SERVICIOS PÚBLICOS Y IMAGEN URBANA



FICHA TÉCNICA DE SEGUIMIENTO DE INDICADORES 2022
DE GESTIÓN O ESTRATÉGICO



PILAR TEMÁTICO/EN TRANSVERSAL: 03 Territorial
TEMA DE DESARROLLO: 03 Acción por el clima
PROGRAMA PRESUPUESTARIO: 02010101 Gestión integral de residuos sólidos.
PROYECTO: 0201010102 Coordinación para servicios de limpieza y recolección de desechos sólidos

OBJETIVO DEL PROGRAMA PRESUPUESTARIO: Conjunto articulado e interrelacionado de acciones, para el manejo integral de residuos sólidos, desde su generación hasta la disposición final, a fin de lograr beneficios ambientales, la optimización económica de su manejo y la aceptación social para la separación de los mismos, proporcionando una mejor calidad de vida de la población.

DEPENDENCIA GENERAL: H00 Servicios Públicos
DEPENDENCIA AUXILIAR: 126 Limpia

ESTRUCTURA DEL INDICADOR

NOMBRE DEL INDICADOR: Promedio Per cápita de desechos sólidos generados.
FÓRMULA DE CÁLCULO: Kilogramos de residuos sólidos recolectados/total de la población atendida por el servicio de recolección.
INTERPRETACIÓN: Mide los kilogramos de desechos sólidos trasladados al tiradero municipal
DIMENSIÓN QUE ATIENDE: EFICACIA **FRECUENCIA DE MEDICIÓN:** ANUAL
FACTOR DE COMPARACIÓN: Toneladas de residuos sólidos recolectados en años anteriores **TIPO DE INDICADOR:** Gestión
DESCRIPCIÓN DEL FACTOR DE COMPARACIÓN: Informes trimestrales de la recolección de residuos sólidos de años anteriores
AMBITO GEOGRAFICO: Todo el municipio
COBERTURA: Toda la población
LÍNEA BASE: TONELADAS

COMPORTAMIENTO DE LAS VARIABLES DURANTE EL TERCER TRIMESTRE

VARIABLES DEL INDICADOR	UNIDAD DE MEDIDA	TIPO DE OPERACIÓN	META ANUAL	AVANCE TRIMESTRAL				AVANCE ACUMULADO			
				PROG.	%	ALCAN.	%	PROG.	%	ALCAN.	%
Kilogramos de residuos sólidos recolectados	TONELADAS	Sumable	26,000	6,500	25.00	6,500	25.00	19,500	75.00	19,500	75.00
Total de la población atendida por el servicio de recolección.	TONELADAS	Constante	26,000	6,500	25.00	6,500	25.00	19,500	75.00	19,500	75.00

COMPORTAMIENTO DEL INDICADOR

DESCRIPCIÓN DE LA META ANUAL:

26,000 Toneladas recolectadas de residuos sólidos en el municipio

META ANUAL	TERCER TRIMESTRE							
	AVANCE TRIMESTRAL				AVANCE ACUMULADO			
	PROG.	ALCAN.	EF %	SEMAFORO	PROG.	ALCAN.	EF %	SEMAFORO
26,000	6,500	6,500	100.00	Verde	19,500	19,500	100.00	Verde

DESCRIPCIÓN DE RESULTADOS Y JUSTIFICACIÓN EN SU CASO DE VARIACIÓN SUPERIOR A +/- 10 POR CIENTO A LO PROGRAMADO

Se realizó la recolección de 6,500 kilogramos de basura.

EVALUACIÓN DEL INDICADOR

Se cumplió la meta programada.

Elaboró

C. CARMEN GALÁN NAVA
SECRETARÍA



Va. Es.

C. GABRIEL VELAZQUEZ PIERA
DIRECTOR DE SERVICIOS PÚBLICOS E IMAGEN URBANA



FICHA TÉCNICA DE SEGUIMIENTO DE INDICADORES 2022
DE GESTIÓN O ESTRATÉGICO



ACTIVIDAD 1

PILAR TEMÁTICO/EJE TRANSVERSAL: 03 Territorial
TEMA DE DESARROLLO: 03 Acción por el clima
PROGRAMA PRESUPUESTARIO: 02010101 Gestión Integral de residuos sólidos.
PROYECTO: 0201010102 Coordinación para servicios de limpieza y recolección de desechos sólidos

OBJETIVO DEL PROGRAMA PRESUPUESTARIO: Conjunto articulado e interrelacionado de acciones, para el manejo integral de residuos sólidos, desde su generación hasta la disposición final, a fin de lograr beneficios ambientales, la optimización económica de su manejo y la aceptación social para la separación de los mismos, proporcionando una mejor calidad de vida de la población.

DEPENDENCIA GENERAL: H00 Servicios Públicos
DEPENDENCIA AUXILIAR: 126 Limpia

ESTRUCTURA DEL INDICADOR

NOMBRE DEL INDICADOR: Porcentaje en las rutas de recolección de desechos sólidos urbanos municipales.
FÓRMULA DE CÁLCULO: (Número de rutas de recolección de desechos sólidos realizadas/Números de rutas de recolección de desechos sólidos trazadas) *100
INTERPRETACIÓN: Mide al número de rutas para la recolección de residuos sólidos
DIMENSIÓN QUE ATIENDE: EFICACIA FRECUENCIA DE MEDICIÓN: ANUAL
FACTOR DE COMPARACIÓN: Rutas de recolección de residuos sólidos establecidas en años anteriores TIPO DE INDICADOR: Gestión
DESCRIPCIÓN DEL FACTOR DE COMPARACIÓN: Registros de rutas de recolección de residuos sólidos en el municipio
AMBITO GEOGRAFICO: Todo el municipio
COBERTURA: Toda la población
LINEA BASE: RUTAS

COMPORTAMIENTO DE LAS VARIABLES DURANTE EL TERCER TRIMESTRE

VARIABLES DEL INDICADOR	UNIDAD DE MEDIDA	TIPO DE OPERACIÓN	META ANUAL	AVANCE TRIMESTRAL				AVANCE ACUMULADO			
				PROG.	%	ALCAN.	%	PROG.	%	ALCAN.	%
Número de rutas de recolección de desechos sólidos realizadas	RUTAS	Sumable	212	53	25.00	53	25.00	159	75.00	159	75.00
Números de rutas de recolección de desechos sólidos trazadas	RUTAS	Constante	212	53	25.00	53	25.00	159	75.00	159	75.00

COMPORTAMIENTO DEL INDICADOR

DESCRIPCIÓN DE LA META ANUAL:

Establecer 53 rutas para la recolección de residuos sólidos en el municipio

META ANUAL	TERCER TRIMESTRE								
	AVANCE TRIMESTRAL			SEMAFORO	AVANCE ACUMULADO			SEMAFORO	
	PROG.	ALCAN.	EF %		PROG.	ALCAN.	EF %		
212	53	53	100.00	Verde	159	159	100.00	Verde	

DESCRIPCIÓN DE RESULTADOS Y JUSTIFICACIÓN EN SU CASO DE VARIACIÓN SUPERIOR A +- 10 POR CIENTO A LO PROGRAMADO


Se realizó el recorrido de rutas programadas.

EVALUACIÓN DEL INDICADOR

Se cumplió con el objetivo programado.

Elaboró

C. CARMINA GALÁN NAVA
SECRETARIA



Vo. Bo.

C. GABRIEL VELÁZQUEZ MÉNDEZ
DIRECTOR DE SERVICIOS PÚBLICOS E IMAGEN URBANA



FICHA TÉCNICA DE SEGUIMIENTO DE INDICADORES 2022
DE GESTIÓN O ESTRATÉGICO



COMPONENTE 3

PILAR TEMÁTICO/EJE TRANSVERSAL: 03 Territorial
TEMA DE DESARROLLO: 03 Acción por el clima
PROGRAMA PRESUPUESTARIO: 02010101 Gestión integral de residuos sólidos.
PROYECTO: 0201010102 Coordinación para servicios de limpieza y recolección de desechos sólidos

OBJETIVO DEL PROGRAMA PRESUPUESTARIO:

Conjunto articulado e interrelacionado de acciones, para el manejo integral de residuos sólidos, desde su generación hasta la disposición final, a fin de lograr beneficios ambientales, la optimización económica de su manejo y la aceptación social para la separación de los mismos, proporcionando una mejor calidad de vida de la población.

DEPENDENCIA GENERAL: H00 Servicios Públicos
DEPENDENCIA AUXILIAR: 126 Limpie

ESTRUCTURA DEL INDICADOR

NOMBRE DEL INDICADOR: Porcentaje en la gestión de recursos para la renovación del equipo de recolección de desechos sólidos urbanos municipales.
FÓRMULA DE CÁLCULO: $(\text{Equipo de recolección de desechos sólidos urbanos municipales renovado} / \text{Total de equipo de recolección de desechos sólidos urbanos municipales}) * 100$
INTERPRETACIÓN: Mide el equipo de recolección de desechos sólidos urbanos municipales.
DIMENSIÓN QUE ATIENDE: EFICACIA FRECUENCIA DE MEDICIÓN: ANUAL
FACTOR DE COMPARACIÓN: Flotilla de camiones recolectores propiedad del ayuntamiento TIPO DE INDICADOR: Gestión
DESCRIPCIÓN DEL FACTOR DE COMPARACIÓN: Número de camiones recolectores en buenas condiciones
AMBITO GEOGRAFICO: Todo el municipio
COBERTURA: Toda la población
LINEA BASE: CAMIONES

COMPORTAMIENTO DE LAS VARIABLES DURANTE EL TERCER TRIMESTRE

VARIABLES DEL INDICADOR	UNIDAD DE MEDIDA	TIPO DE OPERACIÓN	META ANUAL	AVANCE TRIMESTRAL				AVANCE ACUMULADO			
				PROG.	%	ALCAN.	%	PROG.	%	ALCAN.	%
Equipo de recolección de desechos sólidos urbanos municipales renovado	CAMIONES	Sumable	56	14	25.00	14	25.00	42	75.00	42	75.00
Total de equipo de recolección de desechos sólidos urbanos municipales	CAMIONES	Constante	56	14	25.00	14	25.00	42	75.00	42	75.00

COMPORTAMIENTO DEL INDICADOR

DESCRIPCIÓN DE LA META ANUAL:

Contar con la flotilla de camiones recolectores completa y en buenas condiciones, para llevar a cabo el servicio de limpieza y recolección de residuos sólidos.

META ANUAL	TERCER TRIMESTRE							
	AVANCE TRIMESTRAL				AVANCE ACUMULADO			
	PROG.	ALCAN.	EF %	SEMAFORO	PROG.	ALCAN.	EF %	SEMAFORO
56	14	14	100.00	Verde	42	42	100.00	Verde

DESCRIPCIÓN DE RESULTADOS Y JUSTIFICACIÓN EN SU CASO DE VARIACIÓN SUPERIOR A +- 10 POR CIENTO A LO PROGRAMADO


Se cuenta con 14 camiones recolectores de basura realizando el servicio.

EVALUACIÓN DEL INDICADOR

Se cumplió con la meta programada.

Elaboró

C. FABIANA GALÁN NAVA
SECRETARÍA



Vo. Bo.

C. GABRIEL VELAZQUEZ MEYRA
DIRECTOR DE SERVICIOS PÚBLICOS E IMAGEN URBANA



FICHA TÉCNICA DE SEGUIMIENTO DE INDICADORES 2022
DE GESTIÓN O ESTRATÉGICO



COMPONENTE 2

PILAR TEMÁTICO/EJE TRANSVERSAL: 03 Territorial
TEMA DE DESARROLLO: 03 Acción por el clima
PROGRAMA PRESUPUESTARIO: 02010101 Gestión integral de residuos sólidos.
PROYECTO: 0201010102 Coordinación para servicios de limpieza y recolección de desechos sólidos

OBJETIVO DEL PROGRAMA PRESUPUESTARIO: Conjunto articulado e interrelacionado de acciones, para el manejo integral de residuos sólidos, desde su generación hasta la disposición final, a fin de lograr beneficios ambientales, la optimización económica de su manejo y la aceptación social para la separación de los mismos, proporcionando una mejor calidad de vida de la población.

DEPENDENCIA GENERAL: HD0 Servicios Públicos
DEPENDENCIA AUXILIAR: 126 Limpia

ESTRUCTURA DEL INDICADOR

NOMBRE DEL INDICADOR: Porcentaje en los barrios de espacios públicos.
FÓRMULA DE CÁLCULO: (Espacios públicos que reciben el servicio de limpieza a través de barrios/Espacios públicos que requieren el servicio de limpieza a través de barrios) * 100
INTERPRETACIÓN: Mide el porcentaje de los barrios de espacios públicos.
DIMENSIÓN QUE ATIENDE: EFICACIA
FRECUENCIA DE MEDICIÓN: ANUAL

FACTOR DE COMPARACIÓN: Número de espacios públicos que reciben el servicio de limpieza
TIPO DE INDICADOR: Gestión

DESCRIPCIÓN DEL FACTOR DE COMPARACIÓN: Registro de faenas de barrio de calles de años anteriores

AMBITO GEOGRAFICO: Todo el municipio

COBERTURA: Toda la población

LÍNEA BASE: CALLES

COMPORTAMIENTO DE LAS VARIABLES DURANTE EL TERCER TRIMESTRE

VARIABLES DEL INDICADOR	UNIDAD DE MEDIDA	TIPO DE OPERACIÓN	META ANUAL	AVANCE TRIMESTRAL				AVANCE ACUMULADO			
				PROG.	%	ALCAN.	%	PROG.	%	ALCAN.	%
Espacios públicos que reciben el servicio de limpieza a través de barrios	CALLES	Sumable	80.00	20	25.00	20	25.00	60	75.00	60	75.00
Espacios públicos que requieren el servicio de limpieza a través de barrios	CALLES	Constante	80.00	20	25.00	20	25.00	60	75.00	60	75.00

COMPORTAMIENTO DEL INDICADOR

Realizar el barrido de las principales calles del municipio

META ANUAL	TERCER TRIMESTRE							
	AVANCE TRIMESTRAL				AVANCE ACUMULADO			
	PROG.	ALCAN.	EF %	SEMAFORO	PROG.	ALCAN.	EF %	SEMAFORO
80	20	20	100.00	Verde	60	60	100.00	Verde

DESCRIPCIÓN DE RESULTADOS Y JUSTIFICACIÓN EN SU CASO DE VARIACIÓN SUPERIOR A +- 10 POR CIENTO A LO PROGRAMADO


Se realizó el barrido de calles en la cabecera municipal.

EVALUACIÓN DEL INDICADOR

Se cumplió con la meta programada.

Elaboró

[Signature]
C. CARMEN GALÁN NAVA
SECRETARÍA



Vo. Bo.

[Signature]
C. GABRIEL VELAZQUEZ VIVERA
DIRECTOR DE SERVICIOS PÚBLICOS E IMAGEN URBANA

FICHA TÉCNICA DE SEGUIMIENTO DE INDICADORES 2022
DE GESTIÓN O ESTRATÉGICO

COMPONENTE 1

PILAR TEMÁTICO/EJE TRANSVERSAL: 03 Territorial
TEMA DE DESARROLLO: 02 Energía asequible y no contaminante
PROGRAMA PRESUPUESTARIO: 02020401 Alumbrado público
PROYECTO: 020204010201 Alumbrado público

OBJETIVO DEL PROGRAMA PRESUPUESTARIO: Contiene el conjunto de acciones encaminadas a otorgar a la población del municipio el servicio de iluminación de las vías, parques y espacios de libre circulación con el propósito de proporcionar una visibilidad adecuada para el desarrollo de las actividades.

DEPENDENCIA GENERAL: H00 Servicios Públicos
DEPENDENCIA AUXILIAR: 127 Alumbrado Publico

ESTRUCTURA DEL INDICADOR

NOMBRE DEL INDICADOR: Porcentaje de mantenimiento realizado al equipamiento de la infraestructura de alumbrado público.
FÓRMULA DE CÁLCULO: ((Diferendos resueltos registrados entre vecinos en el año actual/Diferendos resueltos registrados entre vecinos en el año anterior)-1)*100
INTERPRETACIÓN: Mide el número de trabajos de mantenimiento al equipamiento de la infraestructura de alumbrado público
DIMENSIÓN QUE ATIENDE: EFICACIA FRECUENCIA DE MEDICIÓN: Trimestral
FACTOR DE COMPARACIÓN: Bitácoras y ordenes de trabajo de años anteriores TIPO DE INDICADOR: Gestión
DESCRIPCIÓN DEL FACTOR DE COMPARACIÓN: Reportes de trabajos realizados en años anteriores
AMBITO GEOGRAFICO: Todo el municipio
COBERTURA: Toda la población
LINEA BASE: 1 Censo

COMPORTAMIENTO DE LAS VARIABLES DURANTE EL TERCER TRIMESTRE

VARIABLES DEL INDICADOR	UNIDAD DE MEDIDA	TIPO DE OPERACIÓN	META ANUAL	AVANCE TRIMESTRAL				AVANCE ACUMULADO			
				PROG.	%	ALCAN.	%	PROG.	%	ALCAN.	%
Mantenimiento del equipamiento de la infraestructura de alumbrado realizado	Trabajos	SUMABLE	1,000	250	25.00	160	64.00	750	75.00	808	107.73
Mantenimiento del equipamiento de la infraestructura de alumbrado programado	Trabajos	CONSTANTE	1,000	250	25.00	160	64.00	750	75.00	808	107.73

COMPORTAMIENTO DEL INDICADOR

DESCRIPCIÓN DE LA META ANUAL:

Realizar 1,000 trabajos de mantenimiento al equipamiento de la infraestructura de alumbrado público

META ANUAL	TERCER TRIMESTRE							
	AVANCE TRIMESTRAL			SEMAFORO	AVANCE ACUMULADO			SEMAFORO
PROG.	ALCAN.	EF %	PROG.		ALCAN.	EF %		
1,000	250	160	64.00	Amarillo	750	808	107.73	verde

DESCRIPCIÓN DE RESULTADOS Y JUSTIFICACIÓN EN SU CASO DE VARIACIÓN SUPERIOR A + - 10 POR CIENTO A LO PROGRAMADO

Se realizaron 160 trabajos de mantenimiento al equipamiento de la infraestructura de alumbrado

EVALUACIÓN DEL INDICADOR

Se cumplió con la meta programada

Elaboró

C. CARMINA GALÁN NAVA
SECRETARÍA



Vo. Bo

C. GABRIEL VELÁZQUEZ VIEIRA
DIR. SERVICIOS PÚBLICOS E URBANOS

FICHA TÉCNICA DE SEGUIMIENTO DE INDICADORES 2022
DE GESTIÓN O ESTRATÉGICO

COMPONENTE 2

PILAR TEMÁTICO/EJE TRANSVERSAL: 03 Territorial
TEMA DE DESARROLLO: 02 Energía asequible y no contaminante
PROGRAMA PRESUPUESTARIO: 02020401 Alumbrado público
PROYECTO: 020204010201 Alumbrado público

OBJETIVO DEL PROGRAMA PRESUPUESTARIO: Contiene el conjunto de acciones encaminadas a otorgar a la población del municipio el servicio de iluminación de las vías, parques y espacios de libre circulación con el propósito de proporcionar una visibilidad adecuada para el desarrollo de las actividades.

DEPENDENCIA GENERAL: H00 Servicios Públicos
DEPENDENCIA AUXILIAR: 127 Alumbrado Público

ESTRUCTURA DEL INDICADOR

NOMBRE DEL INDICADOR: Porcentaje en la instalación del sistema de luminarias ahorradoras de energía eléctrica en el alumbrado público.
FÓRMULA DE CÁLCULO: ((Diferendos resueltos registrados entre vecinos en el año actual)/Diferendos resueltos registrados entre vecinos en el año anterior)*100
INTERPRETACIÓN: Mide el número de instalaciones realizadas de luminarias ahorradoras de energía eléctrica para el alumbrado público
DIMENSIÓN QUE ATIENDE: EFICACIA FRECUENCIA DE MEDICIÓN: Trimestral
FACTOR DE COMPARACIÓN: Bitácoras y ordenes de trabajo de años anteriores TIPO DE INDICADOR: Gestión
DESCRIPCIÓN DEL FACTOR DE COMPARACIÓN: Reportes de trabajos realizados en años anteriores
ÁMBITO GEOGRÁFICO: Todo el municipio
COBERTURA: Toda la población
LINEA BASE: 1 Conso

COMPORTAMIENTO DE LAS VARIABLES DURANTE EL TERCER TRIMESTRE

VARIABLES DEL INDICADOR	UNIDAD DE MEDIDA	TIPO DE OPERACIÓN	META ANUAL	AVANCE TRIMESTRAL				AVANCE ACUMULADO			
				PROG.	%	ALCAN.	%	PROG.	%	ALCAN.	%
Instalación realizada de luminarias ahorradoras de energía eléctrica para el alumbrado público	Instalacion	SUMABLE	400	100	25.00	0	0.00	300	75.00	132	44.00
Total de luminarias ahorradoras de energía eléctrica para el alumbrado público programadas a instalar	Instalacion	CONSTANTE	400	100	25.00	0	0.00	300	75.00	132	44.00

COMPORTAMIENTO DEL INDICADOR

DESCRIPCIÓN DE LA META ANUAL:

Se tiene programada la instalación de 400 lámparas ahorradoras de luz en todo el municipio de Ixtlahuaca

META ANUAL	TERCER TRIMESTRE							
	AVANCE TRIMESTRAL				AVANCE ACUMULADO			
	PROG.	ALCAN.	EF %	SEMAFORO	PROG.	ALCAN.	EF %	SEMAFORO
400	100	0	0.00	Rojo	300	132	44.00	Rojo

DESCRIPCIÓN DE RESULTADOS Y JUSTIFICACIÓN EN SU CASO DE VARIACIÓN SUPERIOR A +- 10 POR CIENTO A LO PROGRAMADO

Instalación de lámparas ahorradoras de luz

EVALUACIÓN DEL INDICADOR

El cumplimiento de la meta está en proceso

Elaboró

C. CARMINA GALÁN NAVA
SECRETARIA



Va. Bo.

C. GABRIEL VELÁZQUEZ VIEIRA
DIR. SERVICIOS PÚBLICOS E IMAGEN URBANA

FICHA TÉCNICA DE SEGUIMIENTO DE INDICADORES 2022
DE GESTIÓN O ESTRATÉGICO

ACTIVIDAD 1

PILAR TEMÁTICO/ERE TRANSVERSAL: 03 Territorial
TEMA DE DESARROLLO: 02 Energía asequible y no contaminante
PROGRAMA PRESUPUESTARIO: 02020401 Alumbrado público
PROYECTO: 020204010201 Alumbrado público

OBJETIVO DEL PROGRAMA PRESUPUESTARIO: Contiene el conjunto de acciones encaminadas a otorgar a la población del municipio el servicio de iluminación de las vías, parques y espacios de libre circulación con el propósito de proporcionar una visibilidad adecuada para el desarrollo de las actividades.

DEPENDENCIA GENERAL: H00 Servicios Públicos
DEPENDENCIA AUXILIAR: 127 Alumbrado Público

ESTRUCTURA DEL INDICADOR

NOMBRE DEL INDICADOR: Porcentaje en el mantenimiento al sistema de alumbrado público municipal.
FÓRMULA DE CÁLCULO: $((\text{Diferendos resueltos registrados entre vecinos en el año actual} / \text{Diferendos resueltos registrados entre vecinos en el año anterior}) - 1) * 100$
INTERPRETACIÓN: Mide el número de trabajos de mantenimiento al equipamiento de la infraestructura de alumbrado público
DIMENSIÓN QUE ATENDE: Eficacia FRECUENCIA DE MEDICIÓN: Trimestral
FACTOR DE COMPARACIÓN: Bitácoras y ordenes de trabajo de años anteriores TIPO DE INDICADOR: Gestión
DESCRIPCIÓN DEL FACTOR DE COMPARACIÓN: Reportes de trabajos realizados en años anteriores
AMBITO GEOGRAFICO: Todo el municipio
COBERTURA: Toda la población
LINEA BASE: 1 Censo

COMPORTAMIENTO DE LAS VARIABLES DURANTE EL TERCER TRIMESTRE

VARIABLES DEL INDICADOR	UNIDAD DE MEDIDA	TIPO DE OPERACIÓN	META ANUAL	AVANCE TRIMESTRAL				AVANCE ACUMULADO			
				PROG.	%	ALCAN.	%	PROG.	%	ALCAN.	%
Actividades realizadas para el mantenimiento al sistema de alumbrado público municipal	TRABAJO	SUMABLE	1,000	250	25.00	240	96.00	750	75.00	740	98.67
Acciones programadas para el mantenimiento al sistema de alumbrado público municipal	TRABAJO	CONSTANTE	1,000	250	25.00	240	96.00	750	75.00	740	98.67

COMPORTAMIENTO DEL INDICADOR

DESCRIPCIÓN DE LA META ANUAL:

Llevar a cabo 1,000 Trabajos de mantenimiento al sistema de alumbrado público municipal

META ANUAL	TERCER TRIMESTRE				AVANCE ACUMULADO			
	PROG.	ALCAN.	EF %	SEMAFORO	PROG.	ALCAN.	EF %	SEMAFORO
1,000	250	240	96.00	verde	750	740	98.67	verde

DESCRIPCIÓN DE RESULTADOS Y JUSTIFICACIÓN EN SU CASO DE VARIACIÓN SUPERIOR A +- 30 POR CIENTO A LO PROGRAMADO

Se llevaron a cabo 240 Trabajos de mantenimiento al sistema de alumbrado público municipal

EVALUACIÓN DEL INDICADOR

Se cumplió con la meta programada.

Elaboró

C. CARMINA GALÁN NUÍZA
SECRETARIA



Vo. Bo.

C. GABRIEL VELÁZQUEZ VIERA
DIR. SERVICIOS PÚBLICOS E IMAGEN URBANA



ESTADO DE MÉXICO
FIN

FICHA TÉCNICA DE SEGUIMIENTO DE INDICADORES 2022
DE GESTIÓN O ESTRATÉGICO



PILAR TEMÁTICO/EJE TRANSVERSAL: 03 Territorial
TEMA DE DESARROLLO: 02 Energía asequible y no contaminante
PROGRAMA PRESUPUESTARIO: 02020401 Alumbrado público
PROYECTO: 020204010201 Alumbrado público

OBJETIVO DEL PROGRAMA PRESUPUESTARIO: Contiene el conjunto de acciones encaminadas a otorgar a la población del municipio el servicio de iluminación de las vías, parques y espacios de libre circulación con el propósito de proporcionar una visibilidad adecuada para el desarrollo de las actividades.

DEPENDENCIA GENERAL: H00 Servicios Públicos
DEPENDENCIA AUXILIAR: 127 Alumbrado Público

ESTRUCTURA DEL INDICADOR

NOMBRE DEL INDICADOR: Tasa de variación en la instalación de luminarias del servicio de alumbrado público.
 FÓRMULA DE CÁLCULO: $[(\text{Diferendos resueltos registrados entre vecinos en el año actual}) / (\text{Diferendos resueltos registrados entre vecinos en el año anterior})] * 100$
 INTERPRETACIÓN: Mide el número de luminarias en servicio en el municipio
 DIMENSIÓN QUE ATIENDE: EFICACIA FRECUENCIA DE MEDICIÓN: Anual
 FACTOR DE COMPARACIÓN: Casos de luminarias realizados en años anteriores TIPO DE INDICADOR: Gestión
 DESCRIPCIÓN DEL FACTOR DE COMPARACIÓN: Registro de luminarias existentes en el municipio
 ÁMBITO GEOGRÁFICO: Todo el municipio
 COBERTURA: Toda la población
 LINEA BASE: 1 Censo

COMPORTAMIENTO DE LAS VARIABLES DURANTE EL TERCER TRIMESTRE

VARIABLES DEL INDICADOR	UNIDAD DE MEDIDA	TIPO DE OPERACIÓN	META ANUAL	AVANCE TRIMESTRAL				AVANCE ACUMULADO			
				PROG.	%	ALCAN.	%	PROG.	%	ALCAN.	%
Luminarias del servicio de alumbrado público en el año actual	Censo	CONSTANTE	1.00	0	-	1	#DIV/0!	0	-	1	#DIV/0!
Luminarias del servicio de alumbrado público en el año anterior	Censo	SUMABLE	1.00	0	-	1	#DIV/0!	0	-	1	#DIV/0!

COMPORTAMIENTO DEL INDICADOR

DESCRIPCIÓN DE LA META ANUAL:

Luminarias del servicio de alumbrado público en el año actual.

META ANUAL	TERCER TRIMESTRE							
	AVANCE TRIMESTRAL				AVANCE ACUMULADO			
	PROG.	ALCAN.	EF %	SEMAFORO	PROG.	ALCAN.	EF %	SEMAFORO
1	0	1	#DIV/0!	Verde	0	1	#DIV/0!	verde

DESCRIPCIÓN DE RESULTADOS Y JUSTIFICACIÓN EN SU CASO DE VARIACIÓN SUPERIOR A + - 10 POR CIENTO A LO PROGRAMADO

Se realizó el censo de luminarias del servicio público

EVALUACIÓN DEL INDICADOR

Se cumplió con la meta programada

Elaboré

C. CARMINA GALÁN NAVA
SECRETARÍA



Vo. Bo.

C. GABRIEL VELAZQUEZ NIETO
DIR. SERVICIOS PÚBLICOS E IMAGEN URBANA



FICHA TÉCNICA DE SEGUIMIENTO DE INDICADORES 2022
DE GESTIÓN O ESTRATÉGICO



FIN

PILAR TEMÁTICO/EJE TRANSVERSAL: 03 Territorial
TEMA DE DESARROLLO: 05 Manejo sustentable y distribución del agua
PROGRAMA PRESUPUESTARIO: 02020301 Manejo eficiente y sustentable del agua
PROYECTO: 020203010205 Operación y mantenimiento de infraestructura hidráulica para el suministro de agua
OBJETIVO DEL PROGRAMA PRESUPUESTARIO: Engloba el conjunto de acciones encaminadas al desarrollo de proyectos que propicien en la población el cuidado y manejo eficiente del agua, procurando la conservación del vital líquido para otorgar este servicio con calidad.
DEPENDENCIA GENERAL: H01 Agua Potable
DEPENDENCIA AUXILIAR: 156 Suministro de agua potable

ESTRUCTURA DEL INDICADOR

NOMBRE DEL INDICADOR: Tasa de variación en las acciones encaminadas al manejo sustentable del agua potable.
FÓRMULA DE CÁLCULO: $\frac{((\text{Acciones encaminadas al manejo sustentable del agua potable llevadas a cabo en el año actual} / \text{Acciones encaminadas al manejo sustentable del agua potable llevadas a cabo en el año anterior}) - 1) * 100}{1}$
INTERPRETACIÓN: Mide el número de acciones encaminadas al manejo sustentable del agua potable
DIMENSIÓN QUE ATIENDE: EFICACIA FRECÜENCIA DE MEDICIÓN: ANUAL
FACTOR DE COMPARACIÓN: Bitácoras y ordenes de trabajo de años anteriores TIPO DE INDICADOR: Gestión
DESCRIPCIÓN DEL FACTOR DE COMPARACIÓN: Reportes de trabajos realizados en años anteriores
AMBITO GEOGRÁFICO: Todo el municipio
COBERTURA: Toda la población
LÍNEA BASE: 313 Trabajos

COMPORTAMIENTO DE LAS VARIABLES DURANTE EL TERCER TRIMESTRE

VARIABLES DEL INDICADOR	UNIDAD DE MEDIDA	TIPO DE OPERACIÓN	META ANUAL	AVANCE TRIMESTRAL				AVANCE ACUMULADO			
				PROG.	%	ALCAN.	%	PROG.	%	ALCAN.	%
Acciones encaminadas al manejo sustentable del agua potable llevadas a cabo en el año actual	Trabajos	Sumable	300.00	75	25.00	48	16.00	225	75.00	188	62.67
Acciones encaminadas al manejo sustentable del agua potable llevadas a cabo en el año anterior	Trabajos	Constante	300.00	75	25.00	48	16.00	225	75.00	188	62.67

COMPORTAMIENTO DEL INDICADOR

DESCRIPCIÓN DE LA META ANUAL:

300 Trabajos de mantenimiento a las tomas de agua en la cabecera municipal y algunas comunidades.

META ANUAL	TERCER TRIMESTRE							
	AVANCE TRIMESTRAL			SEMAFORO	AVANCE ACUMULADO			SEMAFORO
	PROG.	ALCAN.	EF%		PROG.	ALCAN.	EF%	
300	75	48	64.00	Amarillo	225	188	83.56	Verde

DESCRIPCIÓN DE RESULTADOS Y JUSTIFICACIÓN EN SU CASO DE VARIACIÓN SUPERIOR A +/- 10 POR CIENTO A LO PROGRAMADO

Se realizarán trabajos de mantenimiento a las tomas de agua del centro de Ixtlahuaca y algunas comunidades.

EVALUACIÓN DEL INDICADOR

Se cumplió con la meta programada

Elaboró

C. CARIBINA GALÁN NAVA
SECRETARÍA



Vo. Bo.

C. GABRIEL VELAZQUEZ VIERA
DIRECTOR DE SERVICIOS BÁSICOS IMAGEN URBANA



FICHA TÉCNICA DE SEGUIMIENTO DE INDICADORES 2022
DE GESTIÓN O ESTRATÉGICO



FIN

PILAR TEMÁTICO/EJE TRANSVERSAL: 03 Territorial
TEMA DE DESARROLLO: 05 Manejo sustentable y distribución del agua
PROGRAMA PRESUPUESTARIO: 02020301 Manejo eficiente y sustentable del agua
PROYECTO: 020203010205 Operación y mantenimiento de infraestructura hidráulica para el suministro de agua
OBJETIVO DEL PROGRAMA PRESUPUESTARIO: Engloba el conjunto de acciones encaminadas al desarrollo de proyectos que propicien en la población el cuidado y manejo eficiente del agua, procurando la conservación del vital líquido para otorgar este servicio con calidad.
DEPENDENCIA GENERAL: H01 Agua Potable
DEPENDENCIA AUXILIAR: 156 Suministro de agua potable

ESTRUCTURA DEL INDICADOR:

NOMBRE DEL INDICADOR: Porcentaje en la construcción de infraestructura hidráulica para el suministro de agua potable.
FÓRMULA DE CÁLCULO: (Infraestructura hidráulica para el suministro de agua potable construida / Infraestructura hidráulica para el suministro de agua potable programada) * 100
INTERPRETACIÓN: Mide el número de acciones encaminadas al manejo sustentable del agua
DIMENSIÓN QUE ATIENDE: EFICACIA
FACTOR DE COMPARACIÓN: Sitácoras y órdenes de trabajo de años anteriores
FRECUENCIA DE MEDICIÓN: ANUAL
TIPO DE INDICADOR: Gestión
DESCRIPCIÓN DEL FACTOR DE COMPARACIÓN: Reportes de trabajos realizados en años anteriores
AMBITO GEOGRAFICO: Todo el municipio
COBERTURA: Toda la población
LÍNEA BASE: 100 Trabajos

COMPORTAMIENTO DE LAS VARIABLES DURANTE EL TERCER TRIMESTRE

VARIABLES DEL INDICADOR	UNIDAD DE MEDIDA	TIPO DE OPERACIÓN	META ANUAL	AVANCE TRIMESTRAL				AVANCE ACUMULADO			
				PROG.	%	ALCAN.	%	PROG.	%	ALCAN.	%
Infraestructura hidráulica para el suministro de agua potable construida	Trabajos	Sumable	100.00	25	25.00	3	3.00	75	75.00	42	42.00
Infraestructura hidráulica para el suministro de agua potable programada	Trabajos	Constante	100.00	25	25.00	3	3.00	75	75.00	42	42.00

COMPORTAMIENTO DEL INDICADOR

DESCRIPCIÓN DE LA META ANUAL:

100 Trabajos de mantenimiento a la infraestructura hidráulica para el suministro de agua potable o ampliación de la misma.

META ANUAL	TERCER TRIMESTRE							
	AVANCE TRIMESTRAL				AVANCE ACUMULADO			
	PROG.	ALCAN.	EF %	SEMAFORO	PROG.	ALCAN.	EF %	SEMAFORO
100	25	3	12.00	Rojo	75	42	56.00	Amarillo

DESCRIPCIÓN DE RESULTADOS Y JUSTIFICACIÓN EN SU CASO DE VARIACIÓN SUPERIOR A +- 10 POR CIENTO A LO PROGRAMADO


Se realizaron 3 trabajos de infraestructura hidráulica para el suministro de agua potable

EVALUACIÓN DEL INDICADOR

El cumplimiento de la meta está en proceso

Elaboró

C. CARMINA GALÁN NAVA
SECRETARÍA



Vo. Bo.

C. GABRIEL VELAZQUEZ VIVERA
DIRECTOR DE SERVICIOS PÚBLICOS E IMAGEN URBANA



FICHA TÉCNICA DE SEGUIMIENTO DE INDICADORES 2022
DE GESTIÓN O ESTRATÉGICO



FIN

PILAR TEMÁTICO/EJE TRANSVERSAL: 03 Territorial
TEMA DE DESARROLLO: 05 Manejo sustentable y distribución del agua
PROGRAMA PRESUPUESTARIO: 02020301 Manejo eficiente y sustentable del agua
PROYECTO: 020203010205 Operación y mantenimiento de Infraestructura hidráulica para el suministro de agua
OBJETIVO DEL PROGRAMA PRESUPUESTARIO: Engloba el conjunto de acciones encaminadas al desarrollo de proyectos que propicien en la población el cuidado y manejo eficiente del agua, procurando la conservación del vital líquido para otorgar este servicio con calidad.
DEPENDENCIA GENERAL: H01 Agua Potable
DEPENDENCIA AUXILIAR: 156 Suministro de agua potable

ESTRUCTURA DEL INDICADOR

NOMBRE DEL INDICADOR: Porcentaje de abastecimiento de agua potable a la población.
FÓRMULA DE CÁLCULO: (Suministro de agua potable a la población/Suministro de agua potable solicitada) *100
INTERPRETACIÓN: Mide el suministro de agua potable a la población con el camión pipa.
DIMENSIÓN QUE ATIENDE: EFICACIA **FRECUENCIA DE MEDICIÓN:** ANUAL
FACTOR DE COMPARACIÓN: Bitácoras de viajes realizados en años anteriores **TIPO DE INDICADOR:** Gestión
DESCRIPCIÓN DEL FACTOR DE COMPARACIÓN: Reportes de viajes con la pipa realizados en años anteriores
AMBITO GEOGRAFICO: Todo el municipio
COBERTURA: Toda la población.
LINEA BASE: 1321 Viajes

COMPORTAMIENTO DE LAS VARIABLES DURANTE EL TERCER TRIMESTRE

VARIABLES DEL INDICADOR	UNIDAD DE MEDIDA	TIPO DE OPERACIÓN	META ANUAL	AVANCE TRIMESTRAL				AVANCE ACUMULADO			
				PROG.	%	ALCAN.	%	PROG.	%	ALCAN.	%
Suministro de agua potable a la población	Viajes	Sumable	1,000	250	25.00	294	29.40	750	75.00	899	89.90
Suministro de agua potable solicitada	Viajes	Constante	1,000	250	25.00	294	29.40	750	75.00	899	89.90

COMPORTAMIENTO DEL INDICADOR

DESCRIPCIÓN DE LA META ANUAL:

Suministrar a la población cuando se requiera de agua potable mediante el servicio de pipas




META ANUAL	TERCER TRIMESTRE								
	AVANCE TRIMESTRAL				SEMAFORO	AVANCE ACUMULADO			
	PROG.	ALCAN.	EF %	PROG.		ALCAN.	EF %	SEMAFORO	
1,000	250	294	117.60	Verde	750	899	119.87	Verde	

DESCRIPCIÓN DE RESULTADOS Y JUSTIFICACIÓN EN SU CASO DE VARIACIÓN SUPERIOR A +- 10 POR CIENTO A LO PROGRAMADO

Se atendieron viajes con pipa de agua a las personas que lo necesitaban.

EVALUACIÓN DEL INDICADOR

Se cumplió con la meta programada.

<p>Elaboró</p>  <p>C. CARMINA GALÁN NAVA SECRETARÍA</p>		<p>Vo. Bo.</p>  <p>C. GABRIEL VELÁZQUEZ MÉNDEZ DIRECTOR DE SERVICIOS PÚBLICOS E IMAGEN URBANA</p>
-------------------------------------------------------------------------------------------------------------------------------------------------------	--------------------------------------------------------------------------------------	---------------------------------------------------------------------------------------------------------------------------------------------------------------------------------------------------



FICHA TÉCNICA DE SEGUIMIENTO DE INDICADORES 2022
DE GESTIÓN O ESTRATÉGICO



FIN

PLAN TEMÁTICO/EJE TRANSVERSAL: 03 Territorial
TEMA DE DESARROLLO: 05 Manejo sustentable y distribución del agua
PROGRAMA PRESUPUESTARIO: 02020301 Manejo eficiente y sustentable del agua
PROYECTO: 020203010205 Operación y mantenimiento de Infraestructura hidráulica para el suministro de agua

OBJETIVO DEL PROGRAMA PRESUPUESTARIO: Engloba el conjunto de acciones encaminadas al desarrollo de proyectos que propicien en la población el cuidado y manejo eficiente del agua, procurando la conservación del vital líquido para otorgar este servicio con calidad.

DEPENDENCIA GENERAL: H01 Agua Potable
DEPENDENCIA AUXILIAR: 156 Suministro de agua potable

ESTRUCTURA DEL INDICADOR

NOMBRE DEL INDICADOR: Porcentaje en el mantenimiento a la infraestructura hidráulica para el suministro de agua potable a la población.
FÓRMULA DE CÁLCULO: $\frac{\text{Acciones de mantenimiento a la infraestructura hidráulica para el suministro de agua potable a la población realizado}}{\text{Acciones de mantenimiento a la infraestructura hidráulica para el suministro de agua potable a la población programado}} * 100$

INTERPRETACIÓN: Mide el número de acciones encaminadas al manejo sustentable del agua.
DIMENSIÓN QUE ATIENDE: EFICACIA FRECUENCIA DE MEDICIÓN: ANUAL

FACTOR DE COMPARACIÓN: Bitácoras y ordenes de trabajo de años anteriores TIPO DE INDICADOR: Gestión

DESCRIPCIÓN DEL FACTOR DE COMPARACIÓN: Reportes de trabajos realizados en años anteriores

AMBITO GEOGRAFICO: Todo el municipio
COBERTURA: Toda la población

LÍNEA BASE: 296 TRABAJOS

COMPORTAMIENTO DE LAS VARIABLES DURANTE EL TERCER TRIMESTRE

VARIABLES DEL INDICADOR	UNIDAD DE MEDIDA	TIPO DE OPERACIÓN	META ANUAL	AVANCE TRIMESTRAL				AVANCE ACUMULADO			
				PROG.	%	ALCAN.	%	PROG.	%	ALCAN.	%
Acciones de mantenimiento a la infraestructura hidráulica para el suministro de agua potable a la población realizado	TRABAOS	Sumable	300	75	25.00	32	10.67	225	75.00	148	49.33
Acciones de mantenimiento a la infraestructura hidráulica para el suministro de agua potable a la población programado	TRABAOS	Constante	300	75	25.00	32	10.67	225	75.00	148	49.33

COMPORTAMIENTO DEL INDICADOR

DESCRIPCIÓN DE LA META ANUAL:

300 Trabajos de mantenimiento a la infraestructura hidráulica para el suministro de agua potable o ampliación de la misma.

META ANUAL	TERCER TRIMESTRE							
	AVANCE TRIMESTRAL				AVANCE ACUMULADO			
	PROG.	ALCAN.	EF %	SEMAFORO	PROG.	ALCAN.	EF %	SEMAFORO
300	75	32	42.67	Rojó	225	148	65.78	Amarillo

DESCRIPCIÓN DE RESULTADOS Y JUSTIFICACIÓN EN SU CASO DE VARIACIÓN SUPERIOR A +/- 10 POR CIENTO A LO PROGRAMADO


Se realizaron 32 trabajos de mantenimiento a la infraestructura hidráulica para el suministro de agua potable

EVALUACIÓN DEL INDICADOR

El cumplimiento de la meta está en proceso

Elaboró

C. CARMINA GALÁN NAVA
SECRETARIA



Vo. Bo.

C. GABRIEL VELÁZQUEZ HIDALGO
DIRECTOR DE SERVICIOS PÚBLICOS URBANOS



FICHA TÉCNICA DE SEGUIMIENTO DE INDICADORES 2022
DE GESTIÓN O ESTRATÉGICO



FIN

PILAR TEMÁTICO/EJE TRANSVERSAL: 03 Territorial
TEMA DE DESARROLLO: 05 Manejo sustentable y distribución del agua
PROGRAMA PRESUPUESTARIO: 02020301 Manejo eficiente y sustentable del agua
PROYECTO: 020203010205 Operación y mantenimiento de infraestructura hidráulica para el suministro de agua
OBJETIVO DEL PROGRAMA PRESUPUESTARIO: Engloba el conjunto de acciones encaminadas al desarrollo de proyectos que propicien en la población el cuidado y manejo eficiente del agua, procurando la conservación del vital líquido para otorgar este servicio con calidad.
DEPENDENCIA GENERAL: H01 Agua Potable
DEPENDENCIA AUXILIAR: 156 Suministro de agua potable

ESTRUCTURA DEL INDICADOR

NOMBRE DEL INDICADOR: Porcentaje en el suministro de agua potable en pipas para consumo de la población.
FÓRMULA DE CÁLCULO: (Agua potable para consumo de la población suministrada en pipas/Agua potable para consumo de la población solicitada en pipas) * 100
INTERPRETACIÓN: Mide el suministro de agua potable en pipas para consumo de la población.
DIMENSIÓN QUE ATIENDE: EFICACIA **FRECUENCIA DE MEDICIÓN:** ANUAL
FACTOR DE COMPARACIÓN: Bitácoras de viajes realizados en años anteriores **TIPO DE INDICADOR:** Gestión
DESCRIPCIÓN DEL FACTOR DE COMPARACIÓN: Reportes de viajes con la pipa realizados en años anteriores
AMBITO GEOGRAFICO: Todo el municipio
COBERTURA: Toda la población
LÍNEA BASE: 1321 VIAJES

COMPORTAMIENTO DE LAS VARIABLES DURANTE EL TERCER TRIMESTRE

VARIABLES DEL INDICADOR	UNIDAD DE MEDIDA	TIPO DE OPERACIÓN	META ANUAL	AVANCE TRIMESTRAL				AVANCE ACUMULADO			
				PROG.	%	ALCAN.	%	PROG.	%	ALCAN.	%
Agua potable para consumo de la población suministrada en pipas	VIAJES	Sumable	1,000	250	25.00	294	29.40	750	75.00	899	89.90
Agua potable para consumo de la población solicitada en pipas	VIAJES	Constante	1,000	250	25.00	294	29.40	750	75.00	899	89.90

COMPORTAMIENTO DEL INDICADOR

DESCRIPCIÓN DE LA META ANUAL:

Suministrar a la población cuando se requiera de agua potable mediante el servicio de pipas

META ANUAL	TERCER TRIMESTRE				AVANCE ACUMULADO			
	PROG.	ALCAN.	EF %	SEMAFORO	PROG.	ALCAN.	EF %	SEMAFORO
1,000	250	294	117.60	Verde	750	899	119.87	Verde

DESCRIPCIÓN DE RESULTADOS Y JUSTIFICACIÓN EN SU CASO DE VARIACIÓN SUPERIOR A + - 10 POR CIENTO A LO PROGRAMADO


Se realizaron viajes con pipa de agua a las personas que lo solicitaron.

EVALUACIÓN DEL INDICADOR

Se cumplió con la meta programada.

Elaboró

CARMIRVA GALÁN NAVA
SECRETARÍA



Vo. Bo.

C. GABRIEL VELÁZQUEZ HERRERA
DIRECTOR DE SERVICIOS PÚBLICOS E IMAGEN URBANA



FICHA TÉCNICA DE SEGUIMIENTO DE INDICADORES 2022
DE GESTIÓN O ESTRATÉGICO



COMPONENTE 3

PILAR TEMÁTICO/EJE TRANSVERSAL: 03 Pilar 3: Territorial
TEMA DE DESARROLLO: 01 Ciudades y comunidades sostenibles
PROGRAMA PRESUPUESTARIO: 02020101 Desarrollo Urbano
PROYECTO: 020201010302 Rehabilitación de vialidades urbanas
OBJETIVO DEL PROGRAMA PRESUPUESTARIO: Incluye las acciones para ordenar y regular el crecimiento urbano municipal vinculándolo a un desarrollo regional sustentable, replanteando los mecanismos de planeación urbana y fortaleciendo el papel del municipio en la materia como responsable de su planeación y operación.
DEPENDENCIA GENERAL: H00 Servicios Públicos
DEPENDENCIA AUXILIAR: 125 Servicios Públicos

ESTRUCTURA DEL INDICADOR

NOMBRE DEL INDICADOR: Porcentaje de peticiones ciudadanas en materia de rehabilitación urbana
FÓRMULA DE CÁLCULO: (Peticiones ciudadanas en materia de rehabilitación urbana atendidas/Peticiones ciudadanas en materia de rehabilitación urbana recibidas) * 100
INTERPRETACIÓN: Mide el número de peticiones ciudadanas atendidas
DIMENSIÓN QUE ATIENDE: EFICACIA **FRECUENCIA DE MEDICIÓN:** ANUAL
FACTOR DE COMPARACIÓN: Solicitudes hechas por la ciudadanía en años anteriores **TIPO DE INDICADOR:** Gestión
DESCRIPCIÓN DEL FACTOR DE COMPARACIÓN: Solicitudes ciudadanas en materia de rehabilitación urbana atendidas en años anteriores
AMBITO GEOGRAFICO: Todo el municipio
COBERTURA: Toda la población
LÍNEA BASE: 99 Peticiones

COMPORTAMIENTO DE LAS VARIABLES DURANTE EL TERCER TRIMESTRE

VARIABLES DEL INDICADOR	UNIDAD DE MEDIDA	TIPO DE OPERACIÓN	META ANUAL	AVANCE TRIMESTRAL				AVANCE ACUMULADO			
				PROG.	%	ALCAN.	%	PROG.	%	ALCAN.	%
Peticiones ciudadanas en materia de rehabilitación urbana atendidas	Peticiones	Sumable	60.00	15	25.00	28	46.67	45	75.00	65	108.33
Peticiones ciudadanas en materia de rehabilitación urbana recibidas	Peticiones	Constante	60.00	15	25.00	28	46.67	30	75.00	65	108.33

COMPORTAMIENTO DEL INDICADOR

DESCRIPCIÓN DE LA META ANUAL:

Dar atención a las peticiones ciudadanas en materia de rehabilitación y mantenimiento de la imagen urbana

META ANUAL	TERCER TRIMESTRE				SEMAFORO	AVANCE ACUMULADO				SEMAFORO
	PROG.	ALCAN.	EF%	SEMAFORO		PROG.	ALCAN.	EF%	SEMAFORO	
60	15	28	185.67	verde	45	65	144.44	verde		

DESCRIPCIÓN DE RESULTADOS Y JUSTIFICACIÓN EN SU CASO DE VARIACIÓN SUPERIOR A +- 30 POR CIENTO A LO PROGRAMADO


Se atendieron 28 peticiones ciudadanas.

EVALUACIÓN DEL INDICADOR

Se cumplió con la meta programada

Elaboró

C. CARMELITA GALÁN NAVA
SECRETARÍA



Vo. Bo.

C. GABRIEL VELAZQUEZ VIERA
DIRECTOR DE SERVICIOS PÚBLICOS E IMAGEN URBANA

PILAR TEMÁTICO/EA TRANSVERSAL:
TEMA DE DESARROLLO:
PROGRAMA PRESUPUESTARIO:
PROYECTO:

Pilar 3: Territorial
 Ciudades y comunidades sostenibles
 02020101 Desarrollo Urbano
 020201010302 Rehabilitación de vialidades urbanas

OBJETIVO DEL PROGRAMA PRESUPUESTARIO:

Incluye las acciones para ordenar y regular el crecimiento urbano municipal vinculándolo a un desarrollo regional sustentable, replantando los mecanismos de planeación urbana y fortaleciendo el papel del municipio en la materia como responsable de su planeación y operación.

DEPENDENCIA GENERAL:
DEPENDENCIA AUXILIAR:

F00 Desarrollo Urbano y Obras Públicas
 107 Urbanismo y Vivienda, 124 Obras Públicas

ESTRUCTURA DEL INDICADOR

NOMBRE DEL INDICADOR: Porcentaje de guarniciones y banquetas
FÓRMULA DE CÁLCULO: (Guarniciones y banquetas rehabilitadas /Guarniciones y banquetas programadas) * 100
INTERPRETACIÓN: Mide los M² de pintura de guarniciones y lo rehabilitado.
DIMENSIÓN QUE ATIENDE: EFICACIA
AMBITO GEOGRAFICO: Todo el municipio
COBERTURA: Toda la población
LINEA BASE: 8,150 M² aplicación de pintura
FRECUENCIA DE MEDICIÓN: ANUAL
TIPO DE INDICADOR: Gestión
DESCRIPCIÓN DEL FACTOR DE COMPARACIÓN: Bitácoras y ordenes de trabajo de años anteriores

COMPORTAMIENTO DE LAS VARIABLES DURANTE EL TERCER TRIMESTRE

VARIABLES DEL INDICADOR	UNIDAD DE MEDIDA	TIPO DE OPERACIÓN	META ANUAL	AVANCE TRIMESTRAL				AVANCE ACUMULADO			
				PROG.	%	ALCAN.	%	PROG.	%	ALCAN.	%
Guarniciones y banquetas rehabilitadas	M ²	Sumable	3,000	750	25.00	0	0.00	2,250	75.00	2,550	85.00
Guarniciones y banquetas programadas	M ²	Constante	3,000	750	25.00	0	0.00	2,250	75.00	2,550	85.00

COMPORTAMIENTO DEL INDICADOR

DESCRIPCIÓN DE LA META ANUAL:

realizar 3,000 M2 de mantenimiento a guarniciones y banquetas

META ANUAL	AVANCE TRIMESTRAL				SEMAFORO	AVANCE ACUMULADO		
	PROG.	ALCAN.	EF %	PROG.		ALCAN.	EF %	
3,000	750	0	0.00	Rojo	2,250	2,550	113.33	

DESCRIPCIÓN DE RESULTADOS Y JUSTIFICACIÓN EN SU CASO DE VARIACIÓN SUPERIOR A +- 10 POR CIENTO A LO PROGRAMADO

Se realizó la limpieza, poda de pasto y pintura de banquetas y guarniciones (1,600 m²)

EVALUACIÓN DEL INDICADOR


El cumplimiento de la meta esta en proceso

Elaboré


C. CARMINA GALÁN NAVA
 SECRETARÍA



Vs. Bn.


C. GABRIEL VELÁZQUEZ MIRRA
 DIRECTOR DE SERVICIOS PÚBLICOS-IMAGEN URBANA



FICHA TÉCNICA DE SEGUIMIENTO DE INDICADORES 2022
DE GESTIÓN O ESTRATÉGICO



COMPONENTE 1

PILAR TEMÁTICO/EJE TRANSVERSAL:
TEMA DE DESARROLLO:
PROGRAMA PRESUPUESTARIO:
PROYECTO:

Pilar 3: Territorial
Ciudades y comunidades sostenibles
02020101 Desarrollo Urbano
020201010302 Rehabilitación de vialidades urbanas

OBJETIVO DEL PROGRAMA PRESUPUESTARIO:

Incluir las acciones para ordenar y regular el crecimiento urbano municipal vinculándolo a un desarrollo regional sustentable, replantando los mecanismos de planeación urbana y fortaleciendo el papel del municipio en la materia como responsable de su planeación y operación.

DEPENDENCIA GENERAL:
DEPENDENCIA AUXILIAR:

FOO Desarrollo Urbano y Obras Públicas
107 Urbanismo y Vivienda, 124 Obras Públicas

ESTRUCTURA DEL INDICADOR

NOMBRE DEL INDICADOR: Tasa de variación en el mantenimiento o ampliación a la infraestructura urbana
 FÓRMULA DE CÁLCULO: $((\text{Mantenimientos o ampliación a la infraestructura urbana en el año actual} / \text{Mantenimientos o ampliación a la infraestructura urbana en el año anterior}) - 1) * 100$
 INTERPRETACIÓN: Mantenimiento y ampliación a la infraestructura urbana en el año actual.
 DIMENSIÓN QUE ATIENDE: EFICACIA FRECUENCIA DE MEDICIÓN: ANUAL
 FACTOR DE COMPARACIÓN: Reportes de aplicación de mezcla asfáltica en años anteriores TIPO DE INDICADOR: Gestión
 DESCRIPCIÓN DEL FACTOR DE COMPARACIÓN: Bitácoras y ordenes de trabajo de años anteriores
 AMBIENTO GEOGRÁFICO: Todo el municipio
 COBERTURA: Toda la población
 LINEA BASE: 10,050 M² de bacheo en diferentes calles del municipio

COMPORTAMIENTO DE LAS VARIABLES DURANTE EL TERCER TRIMESTRE

VARIABLES DEL INDICADOR	UNIDAD DE MEDIDA	TIPO DE OPERACIÓN	META ANUAL	AVANCE TRIMESTRAL				AVANCE ACUMULADO			
				PROG.	%	ALCAN.	%	PROG.	%	ALCAN.	%
Mantenimientos o ampliación a la infraestructura urbana en el año actual	M ²	Sumable	10,000	2,500	25.00	2,800	112.00	7,500	75.00	4,880	65.07
Mantenimientos o ampliación a la infraestructura urbana en el año anterior	M ²	Constante	10,000	2,500	25.00	2,800	112.00	7,500	75.00	4,880	65.07

COMPORTAMIENTO DEL INDICADOR

DESCRIPCIÓN DE LA META ANUAL:

Bacheo de 10,000 M² en calles del municipio

META ANUAL	TERCER TRIMESTRE								
	AVANCE TRIMESTRAL				SEMAFORO	AVANCE ACUMULADO			
	PROG.	ALCAN.	EF %	SEMAFORO		PROG.	ALCAN.	EF %	SEMAFORO
10,000	2,500	2,800	112.00	Verde	7,500	4,880	65.07	Amarillo	

DESCRIPCIÓN DE RESULTADOS Y JUSTIFICACIÓN EN SU CASO DE VARIACIÓN SUPERIOR A + - 10 POR CIENTO A LO PROGRAMADO


Se realizó el bacheo de calles en las diferentes calles del municipio, se aplicaron 2800 m² de mezcla asfáltica

EVALUACIÓN DEL INDICADOR

El cumplimiento de la meta está en proceso

Elaboró

C. CARMINA GALAN NAVAR
SECRETARIA



Vs. Bo.

C. GABRIEL VELAZQUEZ VIERA
DIRECTOR DE SERVICIOS PÚBLICOS Y IMAGEN URBANA



FICHA TÉCNICA DE SEGUIMIENTO DE INDICADORES 2022
DE GESTIÓN ESTRATÉGICO



FIN

PILAR TEMÁTICO/ETN TRANSVERSAL: 03 Territorial
TEMA DE DESARROLLO: 04 Vida de los ecosistemas terrestres
PROGRAMA PRESUPUESTARIO: 02010501 Manejo sustentable y conservación de los ecosistemas y la biodiversidad
PROYECTO: 020105010202 Inspección y Vigilancia Forestal

OBJETIVO DEL PROGRAMA PRESUPUESTARIO: Comprender el conjunto de acciones orientadas al desarrollo de proyectos que contribuyan a la prevención, conservación, protección, saneamiento y restauración de los ecosistemas, con la finalidad de garantizar la permanencia de la biodiversidad en los municipios del Estado de México, así como fomentar la educación ambiental, el manejo de áreas verdes y arbolado en zonas urbanas.

DEPENDENCIA GENERAL: GOO Ecología
DEPENDENCIA AUXILIAR: GOO Ecología

ESTRUCTURA DEL INDICADOR

NOMBRE DEL INDICADOR: Tasa de variación de las acciones efectuadas de conservación del ecosistema y la biodiversidad.
FÓRMULA DE CÁLCULO: ((Acciones de conservación del ecosistema y la biodiversidad efectuadas el año actual/Acciones de conservación del ecosistema y la biodiversidad efectuadas el año anterior)-1) *100

INTERPRETACIÓN: Mide la cantidad de acciones trabajadas en la conservación de los ecosistemas.

DIMENSIÓN QUE ATIENDE: Eficacia FRECUENCIA DE MEDICIÓN: Anual
FACTOR DE COMPARACIÓN: Acciones TIPO DE INDICADOR: Estratégico

DESCRIPCIÓN DEL FACTOR DE COMPARACIÓN: Comparación con las acciones de la administración anterior y a través de ellas contrarrestar los efectos ambientales negativos en el municipio.

AMBITO GEOGRÁFICO: Todo el municipio
COBERTURA: Toda la población

LÍNEA BASE: 95 Acciones

COMPORTAMIENTO DE LAS VARIABLES DURANTE EL TERCER TRIMESTRE

VARIABLES DEL INDICADOR	UNIDAD DE MEDIDA	TIPO DE OPERACIÓN	META ANUAL	AVANCE TRIMESTRAL				AVANCE ACUMULADO			
				PROG.	%	ALCAN.	%	PROG.	%	ALCAN.	%
Contribuir a la conservación de los ecosistemas y la biodiversidad mediante la disminución de la contaminación	Acciones	Sumable	100.00	25	25.00	28	28.00	75	75.00	123	123.00
Contribuir a la conservación de los ecosistemas y la biodiversidad mediante la disminución de la contaminación	Acciones	Constante	100.00	25	25.00	28	28.00	75	75.00	123	123.00

COMPORTAMIENTO DEL INDICADOR

DESCRIPCIÓN DE LA META ANUAL

Preservar, restaurar y conservar el ecosistema dentro del municipio para contrarrestar los efectos negativos de impacto ambiental.

META ANUAL	TERCER TRIMESTRE							
	AVANCE TRIMESTRAL			AVANCE ACUMULADO				
	PROG.	ALCAN.	EF%	SEMAFORO	PROG.	ALCAN.	EF%	SEMAFORO
100	25	28	112.00	Verde	75	123	112.00	Verde


DESCRIPCIÓN DE RESULTADOS Y JUSTIFICACIÓN EN SU CASO DE VARIACIÓN SUPERIOR A + 10 POR CIENTO A LO PROGRAMADO

Se realizaron diversas acciones encaminadas a la preservación y conservación del medio ambiente, generando de esta manera una mayor participación ciudadana.

EVALUACIÓN DEL INDICADOR

Se cumplió con la meta programada

PAMELA NAYELI FERRER GALÁN
JEFE DE DEPARTAMENTO DE LA DIRECCIÓN DE MEDIO AMBIENTE Y
CUIDADO DE RECURSOS NATURALES





FICHA TÉCNICA DE SEGUIMIENTO DE INDICADORES 2022
DE GESTIÓN O ESTRATÉGICO



PROPÓSITO

PLAZA TEMÁTICO/EJE TRANSVERSAL: 03 Territorio
TEMA DE DESARROLLO: 04 Vida de los ecosistemas terrestres
PROGRAMA PRESUPUESTARIO: 02010501 Manejo sustentable y conservación de los ecosistemas y la biodiversidad
PROYECTO: 02010501020 Inspección y Vigilancia Forestal

OBJETIVO DEL PROGRAMA PRESUPUESTARIO:

Comprende el conjunto de acciones orientadas al desarrollo de proyectos que contribuyan a la prevención, conservación, protección, saneamiento y restauración de los ecosistemas, con la finalidad de garantizar la permanencia de la biodiversidad en los municipios del Estado de México, así como fomentar la educación ambiental, el manejo de áreas verdes y arbolado en zonas urbanas.

DEPENDENCIA GENERAL: 000 Ecología
DEPENDENCIA ALZUJARA: 000 Ecología

ESTRUCTURA DEL INDICADOR

NOMBRE DEL INDICADOR: Tasa de variación en la participación ciudadana en acciones de protección y conservación de ecosistemas y biodiversidad.
FÓRMULA DE CÁLCULO: $\left(\frac{\text{Población que participa en el proceso de protección y conservación de ecosistemas y biodiversidad en el año actual}}{\text{Población que participa en el proceso de protección y conservación de ecosistemas y biodiversidad en el año anterior}}\right) * 100$
INTERPRETACIÓN: Denuncias ambientales que se generan por la participación ciudadana en el cuidado del medio ambiente.
DIMENSIÓN QUE ATIENDE: Eficacia FRECUENCIA DE MEDICIÓN: Anual
FACTOR DE COMPARACIÓN: Boletines TIPO DE INDICADOR: Estratégico
DESCRIPCIÓN DEL FACTOR DE COMPARACIÓN: Comparativo con reportes de administraciones anteriores para generar una mejor cultura ambiental en los habitantes del municipio.
AMBITO GEOGRÁFICO: Todo el municipio
COBERTURA: Toda la población
LÍNEA BASE: 50 boletines

COMPORTAMIENTO DE LAS VARIABLES DURANTE EL TERCER TRIMESTRE

VARIABLES DEL INDICADOR	UNIDAD DE MEDIDA	TIPO DE OPERACIÓN	META ANUAL	AVANCE TRIMESTRAL				AVANCE ACUMULADO			
				PROG.	%	ALCAN.	%	PROG.	%	ALCAN.	%
La información para la conservación del ecosistema y la biodiversidad, se difunde a la población por parte del ayuntamiento.	Boletines	Constante	50.00	15	30.00	17	34.00	45	90.00	54	108.00
La información para la conservación del ecosistema y la biodiversidad, se difunde a la población por parte del ayuntamiento.	Boletines	Sustable	50.00	15	30.00	17	34.00	45	90.00	54	108.00

COMPORTAMIENTO DEL INDICADOR

DESCRIPCIÓN DE LA META ANUAL:

Generar una mayor cultura ambiental mediante actividades encaminadas a la preservación, conservación y restauración del medio ambiente en el Municipio.

META ANUAL	TERCER TRIMESTRE				AVANCE ACUMULADO			
	PROG.	ALCAN.	EF %	SEMAFORO	PROG.	ALCAN.	EF %	SEMAFORO
50	15	17	100.0	Verde	45	54	120.00	Verde

DESCRIPCIÓN DE RESULTADOS Y JUSTIFICACIÓN EN SU CASO DE VARIACIÓN SUPERIOR A +10 POR CIENTO A LO PROGRAMADO

Se realizó la difusión de contenido y material didáctico a la ciudadanía, con el objetivo de promover acciones que contribuyan a la conservación, protección y restauración de los ecosistemas.

EVALUACIÓN DEL INDICADOR

Se cumplió con la meta programada.

P. EN D. ADRIANA NAVELI FERRER GALÁN
JEFE DE DEPARTAMENTO DE LA DIRECCIÓN DE MEDIO AMBIENTE Y CUIDADO DE RECURSOS NATURALES

MUNICIPIO DE IXTLAHUACA
ESTADO DE MÉXICO
LICENCIADO BIOLÓGICO LUCAS RIVERA RIVERA
DIRECCIÓN DE MEDIO AMBIENTE Y CUIDADO DE RECURSOS NATURALES



FOHMA TÉCNICA DE SEGUIMIENTO DE INDICADORES 2022
DE GESTIÓN O ESTRATÉGICO



COMPONENTE 1

PILAR TEMÁTICO/EJE TRANSVERSAL: 03 Territorial
TEMA DE DESARROLLO: 4 Vida de los ecosistemas terrestres
PROGRAMA PRESUPUESTARIO: 02010501 Manejo sustentable y conservación de los ecosistemas y la biodiversidad
PROYECTO: 02010501020 Inspección y Vigilancia Forestal

OBJETIVO DEL PROGRAMA PRESUPUESTARIO: Comprende el conjunto de acciones orientadas al desarrollo de proyectos que contribuyan a la prevención, conservación, protección, saneamiento y restauración de los ecosistemas, con la finalidad de garantizar la permanencia de la biodiversidad en los municipios del Estado de México, así como fomentar la educación ambiental, el manejo de áreas verdes y arbolado en zonas urbanas.

DEPENDENCIA GENERAL: GOO Ecología
DEPENDENCIA AUXILIAR: GOO Ecología

ESTRUCTURA DEL INDICADOR

NOMBRE DEL INDICADOR: Porcentaje de campañas de reforestación realizadas.
FÓRMULA DE CÁLCULO: (Campañas de reforestación realizadas/Campañas de reforestación programadas) *100
INTERPRETACIÓN: Generar una mayor participación ciudadana con la realización de este tipo de actividades.
DIMENSIÓN QUE ATIENDE: Eficiencia FRECUENCIA DE MEDICIÓN: Semestral
FACTOR DE COMPARACIÓN: Campañas TIPO DE INDICADOR: Gestión
DESCRIPCIÓN DEL FACTOR DE COMPARACIÓN: Reporte de administraciones anteriores para seguir contribuyendo al cuidado del medio ambiente.
ÁMBITO GEOGRÁFICO: Todo el municipio
COBERTURA: Toda la población
LÍNEA BASE: 10 campañas

COMPORTAMIENTO DE LAS VARIABLES DURANTE EL TERCER TRIMESTRE

VARIABLES DEL INDICADOR	UNIDAD DE MEDIDA	TIPO DE OPERACIÓN	META ANUAL	AVANCE TRIMESTRAL			AVANCE ACUMULADO				
				PROG.	%	ALCAN.	PROG.	%	ALCAN.	%	
Campañas de reforestación realizadas.	Campañas	Sumable	8.00	4	50.00	8	100.00	8	100.00	12	150.00
Campañas de reforestación programadas.	Campañas	Contable	8.00	4	50.00	8	100.00	8	100.00	12	150.00

COMPORTAMIENTO DEL INDICADOR

DESCRIPCIÓN DE LA META ANUAL:

Generar y recrear el mayor número de áreas verdes dentro del Municipio para contribuir al cuidado del medio ambiente.

META ANUAL	TERCER TRIMESTRE				AVANCE ACUMULADO			
	PROG.	ALCAN.	EF %	SEMAFORO	PROG.	ALCAN.	EF %	SEMAFORO
8	4	8	200.00	Verde	8	12	100.00	Verde

DESCRIPCIÓN DE RESULTADOS Y JUSTIFICACIÓN EN SU CASO DE VARIACIÓN SUPERIOR A +/- 10 POR CIENTO A LO PROGRAMADO


Se llevaron a cabo actividades de reforestación en diferentes comunidades con la finalidad de generar más áreas verdes en el Municipio.

EVALUACIÓN DEL INDICADOR

Se cumplió con la meta programada.

Elaboró

P. ENO ALMA NAYELI FERRER GALÁN
JEFE DE DEPARTAMENTO DE LA DIRECCIÓN DE MEDIO AMBIENTE Y
CIUDADANO DE RECURSOS NATURALES





FICHA TÉCNICA DE SEGUIMIENTO DE INDICADORES 2022
DE GESTIÓN O ESTRATÉGICO



COMPONENTE 2

PILAR TEMÁTICO/EJE TRANSVERSAL: 03 Territorial
TEMA DE DESARROLLO: 4 Vida de los ecosistemas terrestres
PROGRAMA PRESUPUESTARIO: 02010301 Manejo sustentable y conservación de los ecosistemas y la biodiversidad
PROYECTO: 020103010202 Inspección y Vigilancia Forestal

OBJETIVO DEL PROGRAMA PRESUPUESTARIO: Comprende el conjunto de acciones orientadas al desarrollo de proyectos que contribuyan a la prevención, conservación, protección, saneamiento y restauración de los ecosistemas, con la finalidad de garantizar la permanencia de la biodiversidad en los municipios del Estado de México, así como fomentar la educación ambiental, el manejo de áreas verdes y arbolado en zonas urbanas.

DEPENDENCIA GENERAL: GOO Ecología
DEPENDENCIA ALGEBRA: GOO Ecología

ESTRUCTURA DEL INDICADOR

NOMBRE DEL INDICADOR: Porcentaje de plantas listas para la reforestación de bosques.
FÓRMULA DE CÁLCULO: (Unidades de plantas listas para reforestar/Unidades de plantas gestionadas) *100
INTERPRETACIÓN: Producción de plantas en vivero
DIMENSIÓN QUE ATIENDE: Eficacia
FRECUENCIA DE MEDICIÓN: Semestral
FACTOR DE COMPARACIÓN: Plantas listas para la reforestación de bosques.
TIPO DE INDICADOR: Gestión
DESCRIPCIÓN DEL FACTOR DE COMPARACIÓN: Comparación de reportes de administraciones anteriores y seguimiento a gestiones para futuras reforestaciones.
ÁMBITO GEOGRÁFICO: Todo el municipio
COBERTURA: Toda la población
LÍNEA BASE: 24,781

COMPORTAMIENTO DE LAS VARIABLES DURANTE EL TERCER TRIMESTRE

VARIABLES DEL INDICADOR	UNIDAD DE MEDIDA	TIPO DE OPERACIÓN	META ANUAL	AVANCE TRIMESTRAL				AVANCE ACUMULADO			
				PROG.	%	ALCAN.	%	PROG.	%	ALCAN.	%
Plantas para la reforestación de bosques gestionadas.	Plantas	Constante	35,000.00	35,000	100.00	20,750	59.29	35,000	100.00	27,500	78.57
Plantas para la reforestación de bosques gestionadas.	Plantas	Sumable	35,000.00	35,000	100.00	20,750	59.29	35,000	100.00	27,500	78.57

COMPORTAMIENTO DEL INDICADOR

DESCRIPCIÓN DE LA META ANUAL:

Colaborar con las diferentes instituciones de gobierno para la gestión de árboles destinados a futuras reforestaciones.

META ANUAL	TERCER TRIMESTRE				AVANCE ACUMULADO			
	PROG.	ALCAN.	EF %	SEMAFORO	PROG.	ALCAN.	EF %	SEMAFORO
35,000	35,000	20,750	59.29	Amarillo	35,000	27,500	59.29	Amarillo

DESCRIPCIÓN DE RESULTADOS Y JUSTIFICACIÓN EN SU CASO DE VARIACIÓN SUPERIOR A +/- 10 POR CIENTO A LO PROGRAMADO

Se realizó la gestión a la Protectora de Bosques (PROBOSQUE) para la donación de plantas.

EVALUACIÓN DEL INDICADOR

El cumplimiento de la meta está en proceso

P. EN. ALEJANDRA FERRER GALÁN
JEFE DE DEPARTAMENTO DE LA DIRECCIÓN DE MEDIO AMBIENTE Y CUIDADO DE RECURSOS NATURALES

U.C. EN BIOL. MARÍA LETICIA REYES
DIRECTORA DE MEDIO AMBIENTE Y CUIDADO DE RECURSOS NATURALES
Ixtlahuaca
Acciones que dejan huella
2015-2024
DIRECCIÓN DE MEDIO AMBIENTE Y CUIDADO DE RECURSOS NATURALES



FICHA TÉCNICA DE SEGUIMIENTO DE INDICADORES 2022
DE GESTIÓN O ESTRATÉGICO



ACTIVIDAD 1

PILAR TEMÁTICO/EJE TRANSVERSAL: 03 Territorial
TEMA DE DESARROLLO: 4 Vida de los ecosistemas terrestres
PROGRAMA PRESUPUESTARIO: 02010501 Manejo sustentable y conservación de los ecosistemas y la biodiversidad
PROYECTO: 020105010202 Inspección y Vigilancia Forestal

OBJETIVO DEL PROGRAMA PRESUPUESTARIO: Comprende el conjunto de acciones orientadas al desarrollo de proyectos que contribuyan a la prevención, conservación, protección, saneamiento y restauración de los ecosistemas, con la finalidad de garantizar la permanencia de la biodiversidad en los municipios del Estado de México, así como fomentar la educación ambiental, el manejo de áreas verdes y arbolado en zonas urbanas.

DEPENDENCIA GENERAL: GDO Ecología
DEPENDENCIA AUXILIAR: GDO Ecología

ESTRUCTURA DEL INDICADOR

NOMBRE DEL INDICADOR: Porcentaje de la distribución de árboles en vivo para reforestar
FÓRMULA DE CÁLCULO: (Árboles para reforestar distribuidos a la población/Total de árboles programados para distribuir) *100
INTERPRETACIÓN: Tener mas producción de árboles para plantación en nuevas áreas
DIMENSIÓN QUE ATIENDE: Eficacia
FRECUENCIA DE MEDICIÓN: Trimestral
FACTOR DE COMPARACIÓN: Árboles
TIPO DE INDICADOR: Gestión
DESCRIPCIÓN DEL FACTOR: Comparativo con administraciones anteriores y dar seguimiento a las actividades de forestación.
AMBITO GEOGRAFICO: Todo el municipio
COBERTURA: Toda la población
LINEA BASE: 54,000 árboles

COMPORTAMIENTO DE LAS VARIABLES DURANTE EL TERCER TRIMESTRE

VARIABLES DEL INDICADOR	UNIDAD DE MEDIDA	TIPO DE OPERACIÓN	META ANUAL	AVANCE TRIMESTRAL				AVANCE ACUMULADO			
				PROG.	%	ALCAN.	%	PROG.	%	ALCAN.	%
Árboles para reforestar distribuidos a la población	Árboles	Constante	40,000.00	20,000	50.00	26,605	143.00	40,000	100.00	26,613	71.53
Árboles para reforestar distribuidos a la población	Árboles	Sumable	40,000.00	20,000	50.00	26,605	143.00	40,000	100.00	26,613	71.53

COMPORTAMIENTO DEL INDICADOR

DESCRIPCIÓN DE LA META ANUAL:

Realizar actividades de forestación para reparar los daños ocasionados con la tala indiscriminada en el Municipio.

META ANUAL	TERCER TRIMESTRE							
	AVANCE TRIMESTRAL				AVANCE ACUMULADO			
	PROG.	ALCAN.	EF %	SEMAFORO	PROG.	ALCAN.	EF %	SEMAFORO
40,000	20,000	26,605	143.00	Amarillo	40,000	26,613	71.53	Verde

DESCRIPCIÓN DE RESULTADOS Y JUSTIFICACIÓN EN SU CASO DE VARIACIÓN SUPERIOR A +/- 10 POR CIENTO A LO PROGRAMADO

Se ha realizado la entrega de árboles distribuidos a la población para llevar a cabo reforestaciones en distintos puntos del Municipio.

EVALUACIÓN DEL INDICADOR

El cumplimiento de la meta está en proceso

Elaboró

CP. EN D. ALMA NAVEI FERRER GALÁN
JEFE DE DEPARTAMENTO DE LA DIRECCIÓN DE MEDIO AMBIENTE Y
CUIDADO DE RECURSOS NATURALES

MUNICIPIO DE IXTLAHUACA
ACCIÓN EN BIEN COMÚN
DIRECCIÓN DE MEDIO AMBIENTE Y CUIDADO DE RECURSOS NATURALES
IXTLAHUACA
ACCIONES QUE DEJAN HUELLA
2022 - 2024
DIRECCIÓN DE MEDIO AMBIENTE Y CUIDADO DE RECURSOS NATURALES



HOJA TÉCNICA DE SEGUIMIENTO DE INDICADORES 2022
DE GESTIÓN O ESTRATÉGICO



FIN

PILAR TEMÁTICO/EJE TRANSVERSAL: 03 Territorial
TEMA DE DESARROLLO: 04 Vida de los ecosistemas terrestres
PROGRAMA PRESUPUESTARIO: 02010401 Manejo sustentable y conservación de los ecosistemas y la biodiversidad
PROYECTO: 020104010301 Concertación y participación ciudadana para la protección del ambiente.
 Considera acciones relacionadas con la protección, conservación y restauración del equilibrio ambiental, la mitigación de los contaminantes atmosféricos para mejorar la calidad del aire, así como la gestión integral de los residuos sólidos, el fomento de la participación ciudadana y la promoción de la educación ambiental en todos los sectores de la sociedad, orientadas a promover el desarrollo sustentable en el municipio y el combate al cambio climático en el Estado de México.
OBJETIVO DEL PROGRAMA PRESUPUESTARIO:
DEPENDENCIA GENERAL: GOD Ecología
DEPENDENCIA ADMINISTRATIVA: GOD Ecología

ESTRUCTURA DEL INDICADOR

NOMBRE DEL INDICADOR: Tasa de variación de recursos ambientales censados.
FÓRMULA DE CÁLCULO: $(\text{Recursos ambientales censados en el año actual} / \text{Recursos ambientales censados en el año anterior}) \cdot 100$
INTERPRETACIÓN: Mide la cantidad de acciones trabajadas en la conservación de los ecosistemas
DIMENSIÓN QUE ATIENDE: Eficiencia **FRECUENCIA DE MEDICIÓN:** Anual
FACTOR DE COMPARACIÓN: Acciones **TIPO DE INDICADOR:** Estratégico
DESCRIPCIÓN DEL FACTOR DE COMPARACIÓN: Comparativo con reportes de administraciones anteriores y continuar generando actividades que contribuyan al cuidado del medio ambiente.
AMBITO GEOGRÁFICO: Todo el municipio
COBERTURA: Toda la población
LÍNEA BASE: 45 acciones

COMPORTAMIENTO DE LAS VARIABLES DURANTE EL TERCER TRIMESTRE

VARIABLES DEL INDICADOR	UNIDAD DE MEDIDA	TIPO DE OPERACIÓN	META ANUAL	AVANCE TRIMESTRAL				AVANCE ACUMULADO			
				PROG.	%	ALCAN.	%	PROG.	%	ALCAN.	%
Acciones relacionadas con la protección, conservación y restauración del equilibrio ambiental en el año actual.	Acciones	Sumable	37.00	11	29.73	12	32.43	31	83.78	35	94.59
Acciones relacionadas con la protección, conservación y restauración del equilibrio ambiental en el año actual.	Acciones	Constante	37.00	11	29.73	12	32.43	31	83.78	35	94.59

COMPORTAMIENTO DEL INDICADOR

DESCRIPCIÓN DE LA META ANUAL:

Generar actividades encaminadas al cuidado del medio ambiente para promover la cultura ambiental entre los ciudadanos de Ixtlahuaca.

META ANUAL	TERCER TRIMESTRE							
	AVANCE TRIMESTRAL				AVANCE ACUMULADO			
	PROG.	ALCAN.	EF %	SEMAFORO	PROG.	ALCAN.	EF %	SEMAFORO
37	11	12	32.43	Verde	31	35	94.59	Verde

DESCRIPCIÓN DE RESULTADOS Y JUSTIFICACIÓN EN SU CASO DE VARIACIÓN SUPERIOR A + - 10 POR CIENTO A LO PROGRAMADO

Se tomaron varios talleres y se impartieron pláticas relacionados al cuidado y preservación del medio ambiente así mismo se atendieron solicitudes referentes a la misma materia entre otras acciones.

EVALUACIÓN DEL INDICADOR

Se cumplió con la meta programada

P. EN D. ALMA RAYELI FERRERI GALÁN
 JEFE DE DEPARTAMENTO DE LA DIRECCIÓN DE MEDIO AMBIENTE Y
 CIUDADANO DE RECURSOS NATURALES

ESTADO DE MÉXICO
 IXTLAHUACA
 ACCIONES QUE CREAN NUEVA
 2022 - 2027
 P. EN D. ALMA RAYELI FERRERI GALÁN

**DIRECCIÓN DE MEDIO AMBIENTE
 Y CUIDADO DE RECURSOS
 NATURALES**



FICHA TÉCNICA DE SEGUIMIENTO DE INDICADORES 2022
DE GESTIÓN O ESTRATÉGICO



PROPÓSITO

PILAR TEMÁTICO/EJE TRANSVERSAL: 03 Territorial
TEMA DE DESARROLLO: 04 Vida de los ecosistemas terrestres
PROGRAMA PRESUPUESTARIO: 02010401 Protección al Ambiente
PROYECTO: 02010401030 Concertación y participación ciudadana para la protección del ambiente.
 Considera acciones relacionadas con la protección, conservación y restauración del equilibrio ambiental, la mitigación de los contaminantes atmosféricos para mejorar la calidad del aire, así como la gestión integral de los residuos sólidos, el fomento de la participación ciudadana y la promoción de la educación ambiental en todos los sectores de la sociedad, orientadas a promover el desarrollo sustentable en el municipio y el combate al cambio climático en el Estado de México.
OBJETIVO DEL PROGRAMA PRESUPUESTARIO:
DEPENDENCIA GENERAL: 600 Ecología
DEPENDENCIA AUXILIAR: 600 Ecología

ESTRUCTURA DEL INDICADOR

NOMBRE DEL INDICADOR: Porcentaje de acciones realizadas para la protección, conservación y restauración del equilibrio ambiental.
FÓRMULA DE CÁLCULO: (Acciones relacionadas con la protección, conservación y restauración del equilibrio ambiental realizadas/Acciones relacionadas con la protección, conservación y restauración del equilibrio ambiental programadas)* 100
INTERPRETACIÓN: Promover una cultura ambiental en la ciudadanía para generar una mayor participación en la protección del medio ambiente.
DIMENSIÓN QUE ATIENDE: Eficiencia **FRECUENCIA DE MEDICIÓN:** Anual
FACTOR DE COMPARACIÓN: Eventos **TIPO DE INDICADOR:** Estratégico
DESCRIPCIÓN DEL FACTOR DE COMPARACIÓN: Comparativo con reporte de administraciones anteriores y seguir creando conciencia en la ciudadanía sobre el cuidado del medio ambiente.
AMBITO GEOGRÁFICO: Todo el municipio
COBERTURA: Toda la población
LÍNEA BASE: 21 eventos

COMPORTAMIENTO DE LAS VARIABLES DURANTE EL TERCER TRIMESTRE

VARIABLES DEL INDICADOR	UNIDAD DE MEDIDA	TIPO DE OPERACIÓN	META ANUAL	AVANCE TRIMESTRAL				AVANCE ACUMULADO			
				PROG.	%	ALCAN.	%	PROG.	%	ALCAN.	%
Acciones que promuevan una cultura ambiental realizadas	Eventos	Constante	21.00	5	23.81	5	100.00	17	80.95	20	117.65
Acciones que promuevan una cultura ambiental programados	Eventos	Sumable	21.00	5	23.81	5	100.00	17	80.95	20	117.65

COMPORTAMIENTO DEL INDICADOR

DESCRIPCIÓN DE LA META ANUAL:

Concientizar a la ciudadanía sobre el cuidado, preservación y conservación del medio ambiente para ayudar a mitigar los efectos negativos del cambio climático.

META ANUAL	TERCER TRIMESTRE				AVANCE ACUMULADO			
	PROG.	ALCAN.	EF %	SEMAFORO	PROG.	ALCAN.	EF %	SEMAFORO
21	5	5	100.00	Verde	17	20	117.65	Verde

DESCRIPCIÓN DE RESULTADOS Y JUSTIFICACIÓN EN SU CASO DE VARIACIÓN SUPERIOR A +- 10 POR CIENTO A LO PROGRAMADO

Se realizaron capacitaciones y pláticas en materia de educación ambiental con el fin de crear conciencia en la ciudadanía sobre el cuidado del medio ambiente.

EVALUACIÓN DEL INDICADOR

Se cumplió con la meta programada

P. EN D. IRMA NAYELI FERRER GALÁN
 JEFE DE DEPARTAMENTO DE LA DIRECCIÓN DE MEDIO AMBIENTE Y CUIDADO DE RECURSOS NATURALES

LIC. EN BIOL. IRMA N. GALLARDO DE RENDE
 DIRECTORA GENERAL DE MEDIO AMBIENTE Y CUIDADO DE RECURSOS NATURALES



**HOJA TÉCNICA DE SEGUIMIENTO DE INDICADORES 2022
DE GESTIÓN O ESTRATÉGICO**



COMPONENTE 1

PILAR TEMÁTICO/ EJE TRANSVERSAL: 03 Territorial
TEMA DE DESARROLLO: 04 Vida de los ecosistemas terrestres.
PROGRAMA PRESUPUESTARIO: 02010401 Protección al Ambiente
PROYECTO: 02010401030: Concertación y participación ciudadana para la protección del ambiente.
 Considera acciones relacionadas con la protección, conservación y restauración del equilibrio ambiental, la mitigación de los contaminantes atmosféricos para mejorar la calidad del aire, así como la gestión integral de los residuos sólidos, el fomento de la participación ciudadana y la promoción de la educación ambiental en todos los sectores de la sociedad, orientadas a promover el desarrollo sustentable en el municipio y el combate al cambio climático en el Estado de México.
OBJETIVO DEL PROGRAMA PRESUPUESTARIO:
DEPENDENCIA GENERAL: G00 Ecología
DEPENDENCIA AUXILIAR: G00 Ecología

ESTRUCTURA DEL INDICADOR

NOMBRE DEL INDICADOR: Porcentaje de resultados obtenidos de los controles de Inspección ambiental.
FÓRMULA DE CÁLCULO: (Resultados de los controles de inspección ambiental obtenidos/Resultados de los controles de inspección ambiental programados)*100
INTERPRETACIÓN: Participación ciudadana en la protección del medio ambiente
DIMENSIÓN QUE ATIENDE: Eficiencia **FRECUENCIA DE MEDICIÓN:** Semestral
FACTOR DE COMPARACIÓN: Visitas de inspección **TIPO DE INDICADOR:** Gestión
DESCRIPCIÓN DEL FACTOR DE COMPARACIÓN: Comparativo con reportes de administraciones anteriores con el fin de generar mayor participación ciudadana.
AMBITO GEOGRÁFICO: Todo el municipio
COBERTURA: Toda la población
LÍNEA BASE: 43 visitas de inspección

COMPORTAMIENTO DE LAS VARIABLES DURANTE EL TERCER TRIMESTRE

VARIABLES DEL INDICADOR	UNIDAD DE MEDIDA	TIPO DE OPERACIÓN	META ANUAL	AVANCE TRIMESTRAL				AVANCE ACUMULADO			
				PROG.	%	ALCAN.	%	PROG.	%	ALCAN.	%
Resultados de los controles de inspección ambiental obtenidos	Visitas de inspección	Sumable	8.00	2	25.00	5	250.00	6	75.00	25	312.50
Resultados de los controles de inspección ambiental obtenidos	Visitas de inspección	Contable	8.00	2	25.00	5	250.00	6	75.00	25	312.50

COMPORTAMIENTO DEL INDICADOR

DESCRIPCIÓN DE LA META ANUAL:

Generar una mayor participación ciudadana para dar solución a la problemática ambiental que se tiene en el municipio.

META ANUAL	TERCER TRIMESTRE							
	AVANCE TRIMESTRAL			SEMAFORO	AVANCE ACUMULADO			SEMAFORO
PROG.	ALCAN.	EF %	PROG.		ALCAN.	EF %		
8	2	5	250.00	VERDE	6	25	312.50	VERDE

DESCRIPCIÓN DE RESULTADOS Y JUSTIFICACIÓN EN SU CASO DE VARIACIÓN SUPERIOR A +- 10 POR CIENTO A LO PROGRAMADO

Se realizaron visitas de inspección atendiendo denuncias, esto como resultado de la participación ciudadana con el objetivo de dar soluciones a la problemática ambiental que se genera en el Municipio.

EVALUACIÓN DEL INDICADOR

Se cumplió con la meta programada

Elaboró

 P. EN D. ANITA MAYBEL FERRER GALAN
 JEFE DE DEPARTAMENTO DE LA DIRECCIÓN DE MEDIO AMBIENTE Y
 CUIDADO DE RECURSOS NATURALES

LIC. EN BIOL. IRMA LLOLDI REYES REYES
**DIRECCIÓN DE MEDIO AMBIENTE
Y CUIDADO DE RECURSOS
NATURALES**
 IXTLAHUACA
 ACCIONES QUE CREAN NUEVA
 2021-2024
 ESTADO DE MÉXICO



HOJA TÉCNICA DE SEGUIMIENTO DE INDICADORES 2022
DE GESTIÓN O ESTRATÉGICO



ACTIVIDAD 2

PILAR TEMÁTICO/EJE TRANSVERSAL: 03 Territorial
TEMA DE DESARROLLO: 04 Vida de los ecosistemas terrestres
PROGRAMA PRESUPUESTARIO: 02010402 Protección al Ambiente
PROYECTO: 020104010303 Concertación y participación ciudadana para la protección del ambiente.

OBJETIVO DEL PROGRAMA PRESUPUESTARIO: Considera acciones relacionadas con la protección, conservación y restauración del equilibrio ambiental, la mitigación de los contaminantes atmosféricos para mejorar la calidad del aire, así como la gestión integral de los residuos sólidos, el fomento de la participación ciudadana y la promoción de la educación ambiental en todos los sectores de la sociedad, orientadas a promover el desarrollo sustentable en el municipio y el combate al cambio climático en el Estado de México.

DEPENDENCIA GENERAL: GOO Ecología
DEPENDENCIA AUXILIAR: GOD Ecología

ESTRUCTURA DEL INDICADOR

NOMBRE DEL INDICADOR: Porcentaje de denuncias ambientales atendidas.
FÓRMULA DE CÁLCULO: (Quejas atendidas/Quejas presentadas) *100
INTERPRETACIÓN: Participación ciudadana en la protección del medio ambiente
DIMENSIÓN QUE ATIENDE: Eficiencia FRECUENCIA DE MEDICIÓN: Trimestral
FACTOR DE COMPARACIÓN: Quejas TIPO DE INDICADOR: Gestión
DESCRIPCIÓN DEL FACTOR DE COMPARACIÓN: Comparativo con reportes de administraciones anteriores y seguir atendiendo las denuncias en materia ambiental.
ÁMBITO GEOGRÁFICO: Todo el municipio
COBERTURA: Toda la población
LÍNEA BASE: 22 quejas

COMPORTAMIENTO DE LAS VARIABLES DURANTE EL TERCER TRIMESTRE

VARIABLES DEL INDICADOR	UNIDAD DE MEDIDA	TIPO DE OPERACIÓN	META ANUAL	AVANCE TRIMESTRAL				AVANCE ACUMULADO			
				PROG.	%	ALCAN.	%	PROG.	%	ALCAN.	%
Quejas de agresiones ambientales Atendidas	Quejas	Constante	8.00	2	25.00	6	300.00	6	75.00	22	366.00
Quejas de agresiones ambientales presentadas	Quejas	Sumable	8.00	2	25.00	6	300.00	6	75.00	22	366.00

COMPORTAMIENTO DEL INDICADOR

DESCRIPCIÓN DE LA META ANUAL

Atender todas aquellas denuncias ambientales generadas, para mitigar los impactos negativos generados por la actividad humana.

META ANUAL	TERCER TRIMESTRE							
	AVANCE TRIMESTRAL				AVANCE ACUMULADO			
	PROG.	ALCAN.	EF %	SEMAFORO	PROG.	ALCAN.	EF %	SEMAFORO
8	2	6	300.00	VERDE	6	22	366.67	VERDE

DESCRIPCIÓN DE RESULTADOS Y JUSTIFICACIÓN EN SU CASO DE VARIACIÓN SUPERIOR A + - 10 POR CIENTO A LO PROGRAMADO

Se atendieron denuncias ciudadanas para dar solución a las problemáticas generadas por la contaminación ambiental, previniendo y mitigando los impactos negativos al medio ambiente.

EVALUACIÓN DEL INDICADOR

Se cumplió con la meta programada

Elaboró

D. ALMA YAVELI FERRER GALÁN
JEFE DE DEPARTAMENTO DE LA DIRECCIÓN DE MEDIO AMBIENTE Y
CUIDADO DE RECURSOS NATURALES

MUNICIPIO DE IXTLAHUACA
ESTADO DE MÉXICO
DIRECCIÓN DE MEDIO AMBIENTE Y CUIDADO DE RECURSOS NATURALES
D. IRMA LICALY REYES



FICHA TÉCNICA DE SEGUIMIENTO DE INDICADORES 2022
DE ANUAL O ESTRATÉGICO



FIN

PILAR TEMÁTICO/CIE TRANSVERSAL: 03 Territorial
TEMA DE DESARROLLO: 01 Ciudades y comunidades sostenibles
PROGRAMA PRESUPUESTARIO: 01030801 Política territorial
PROYECTO: 010308010201 Planeación integral y concentrada

OBJETIVO DEL PROGRAMA PRESUPUESTARIO: Conjunto de acciones que permitan la elaboración, modificación e implementación de planes de desarrollo urbano municipal, que promuevan la incorporación ordenada y planificada del suelo al desarrollo urbano.

DEPENDENCIA GENERAL: F001 Dirección Planeación del Territorio
DEPENDENCIA AUXILIAR: 123 Desarrollo urbano

ESTRUCTURA DEL INDICADOR

NOMBRE DEL INDICADOR: Tasa de variación en los proyectos de planeación urbana y territorial concluidos
FÓRMULA DE CÁLCULO: $([Proyectos\ de\ planeación\ urbana\ y\ territorial\ concluidos\ en\ el\ año\ actual / Proyectos\ de\ planeación\ urbana\ y\ territorial\ concluidos\ en\ el\ año\ anterior] - 1) * 100$
INTERPRETACIÓN: Mide el número de etapas realizadas en la elaboración del PDUM
DIMENSIÓN QUE ATIENDE: Eficacia Frecuencia de Medición: Anual
FACTOR DE COMPARACIÓN: Informes de avance trimestral Tipo de Indicador: Estratégico
DESCRIPCIÓN DEL FACTOR DE COMPARACIÓN: Son los Informes trimestrales que el área de la Dirección de Planeación de Territorio debe presentar al Ayuntamiento
AMBITO GEOGRAFICO: Todo el municipio
COBERTURA: Toda la población
LINEA BASE: 0

COMPORTAMIENTO DE LAS VARIABLES DURANTE EL TERCER TRIMESTRE

VARIABLES DEL INDICADOR	UNIDAD DE MEDIDA	TIPO DE OPERACIÓN	META ANUAL	AVANCE TRIMESTRAL				AVANCE ACUMULADO			
				PROG.	%	ALCAN.	%	PROG.	%	ALCAN.	%
Proyectos de planeación urbana y territorial concluidos en el año actual	Etapas	Constante	4.00	1	25.00	1	25.00	3	75.00	2	50.00
Proyectos de planeación urbana y territorial concluidos en el año anterior	Etapas	Sumable	4.00	1	25.00	1	25.00	3	75.00	2	50.00

COMPORTAMIENTO DEL INDICADOR

DESCRIPCIÓN DE LA META ANUAL:

Elaboración del Plan de Desarrollo Urbano Municipal

META ANUAL	TERCER TRIMESTRE							
	AVANCE TRIMESTRAL				AVANCE ACUMULADO			
	PROG.	ALCAN.	EF %	SEMAFORO	PROG.	ALCAN.	EF %	SEMAFORO
4	1	1	100.00	Verde	3	2	66.67	Amarillo

DESCRIPCIÓN DE RESULTADOS Y JUSTIFICACIÓN EN SU CASO DE VARIACIÓN SUPERIOR A +- 10 POR CIENTO A LO PROGRAMADO

La segunda etapa del proyecto de planeación del Plan de Desarrollo Urbano Municipal en esta en proceso para su publicación 2022

EVALUACIÓN DEL INDICADOR

El cumplimiento de la meta esta en proceso

Elaboró

LIC. ERICK C. AGUILAR SANTILLANA
AUXILIAR DE DESARROLLO URBANO

ESTADO DE MEXICO
DIRECCIÓN DE PLANEACIÓN DEL TERRITORIO

DIRECTOR DE PLANEACIÓN DEL TERRITORIO



FICHA TÉCNICA DE SEGUIMIENTO DE INDICADORES 2022
DE ANUAL O ESTRATÉGICO



PROPÓSITO

PILAR TEMÁTICO/EJE TRANSVERSAL: 03 Territorial
TEMA DE DESARROLLO: 01 Ciudades y comunidades sostenibles
PROGRAMA PRESUPUESTARIO: 01030801 Política territorial
PROYECTO: 010308010201 Planeación integral y concentrada

OBJETIVO DEL PROGRAMA PRESUPUESTARIO: Conjunto de acciones que permitan la elaboración, modificación e implementación de planes de desarrollo urbano municipal, que promuevan la incorporación ordenada y planificada del suelo al desarrollo urbano.

DEPENDENCIA GENERAL: F001 Dirección Planeación del Territorio
DEPENDENCIA AUXILIAR: 123 Desarrollo urbano

ESTRUCTURA DEL INDICADOR

NOMBRE DEL INDICADOR: Tasa de variación en las sesiones de planeación para la política territorial municipal.
FÓRMULA DE CÁLCULO: (Sesiones de planeación para la política territorial municipal efectuadas en el año actual / Sesiones de planeación para la política territorial municipal efectuadas en el año anterior) - 1
INTERPRETACIÓN: Mide el número de sesiones realizadas por el Comité de Prevención y Control del Crecimiento Urbano.
DIMENSIÓN QUE ATIENDE: Eficacia Frecuencia de Medición: Anual
FACTOR DE COMPARACIÓN: Informes de los acuerdos del Comité Tipo de Indicador: Estratégico
DESCRIPCIÓN DEL FACTOR DE COMPARACIÓN: Son los informes trimestrales que el área de la Dirección de Planeación del Territorio debe presentar al Ayuntamiento Frecuencia de Medición: Anual
AMBITO GEOGRAFICO: Todo el municipio
COBERTURA: Toda la población
LINEA BASE: 0

COMPORTAMIENTO DE LAS VARIABLES DURANTE EL TERCER TRIMESTRE

VARIABLES DEL INDICADOR	UNIDAD DE MEDIDA	TIPO DE OPERACIÓN	META ANUAL	AVANCE TRIMESTRAL				AVANCE ACUMULADO			
				PROG.	%	ALCAN.	%	PROG.	%	ALCAN.	%
Sesiones de planeación para la política territorial municipal efectuadas en el año actual	Sesiones	Constante	4.00	1	25.00	1	25.00	3	75.00	3	75.00
Sesiones de planeación para la política territorial municipal efectuadas en el año anterior	Sesiones	Sumable	4.00	1	25.00	1	25.00	3	75.00	3	75.00

COMPORTAMIENTO DEL INDICADOR

DESCRIPCIÓN DE LA META ANUAL:

Llevar a cabo cuatro sesiones del Comité de Prevención y Control del Crecimiento Urbano.

META ANUAL	TERCER TRIMESTRE							
	AVANCE TRIMESTRAL				AVANCE ACUMULADO			
	PROG.	ALCAN.	EF %	SEMAFORO	PROG.	ALCAN.	EF %	SEMAFORO
4	1	1	100.00	Verde	3	3	100.00	Verde

DESCRIPCIÓN DE RESULTADOS Y JUSTIFICACIÓN EN SU CASO DE VARIACIÓN SUPERIOR A +/- 10 POR CIENTO A LO PROGRAMADO

Se llevo a cabo la sesion de planeacion para la politica territorial del municipio

EVALUACIÓN DEL INDICADOR

Se cumplió con la meta programada

Elaboró

LIC. ERICK C. AGUILAR SANTILLANA
AUXILIAR DE DESARROLLO URBANO

MUNICIPIO DE IXTLAHUACA
ESTADO DE MEXICO
IXTLAHUACA
ACCIONES QUE DEJAN HUELLA
2021 - 2024
DIRECCIÓN DE PLANEACIÓN DEL TERRITORIO
LIC. ARMANDO GARCÍA KAPTA
DIRECTOR DE PLANEACIÓN DEL TERRITORIO



FICHA TÉCNICA DE SEGUIMIENTO DE INDICADORES 2022
DE GESTIÓN O TRIMESTRAL



COMPONENTE 1

PILAR TEMÁTICO/EJE TRANSVERSAL: 03 Territorial
TEMA DE DESARROLLO: 01 Ciudades y comunidades sostenibles
PROGRAMA PRESUPUESTARIO: 01030801 Política territorial
PROYECTO: 010308010201 Planeación Integral y concentrada

OBJETIVO DEL PROGRAMA PRESUPUESTARIO: Conjunto de acciones que permitan la elaboración, modificación e implementación de planes de desarrollo urbano municipal, que promuevan la incorporación ordenada y planificada del suelo al desarrollo urbano.

DEPENDENCIA GENERAL: F001 Dirección Planeación del Territorio
DEPENDENCIA AUXILIAR: 123 Desarrollo urbano

ESTRUCTURA DEL INDICADOR

NOMBRE DEL INDICADOR: Porcentaje de viviendas identificadas en asentamientos humanos irregulares
FÓRMULA DE CÁLCULO: $(\text{Viviendas identificadas en condición de asentamiento humano irregular} / \text{Total de viviendas en el municipio}) * 100$
INTERPRETACIÓN: Supervisiones a los asentamientos humanos irregulares
DIMENSIÓN QUE ATIENDE: Eficiencia Frecuencia de Medición: Trimestral
FACTOR DE COMPARACIÓN: Reportes de los informes realizados anteriormente Tipo de indicador: Gestión
DESCRIPCIÓN DEL FACTOR DE COMPARACIÓN: Son los informes trimestrales que el área de la Dirección de Planeación de Territorio debe presentar al Ayuntamiento
AMBITO GEOGRAFICO: Todo el municipio
COBERTURA: Toda la población
LINEA BASE: 0

COMPORTAMIENTO DE LAS VARIABLES DURANTE EL TERCER TRIMESTRE

VARIABLES DEL INDICADOR	UNIDAD DE MEDIDA	TIPO DE OPERACIÓN	META ANUAL	AVANCE TRIMESTRAL				AVANCE ACUMULADO			
				PROG.	%	ALCAN.	%	PROG.	%	ALCAN.	%
Viviendas identificadas en condición de asentamiento humano irregular	Supervisiones	Contable	100	25	25.00	30	30.00	75	75.00	104	104.00
Total de viviendas en el municipio	Supervisiones	Sumable	100	25	25.00	30	30.00	75	75.00	104	104.00

COMPORTAMIENTO DEL INDICADOR

DESCRIPCIÓN DE LA META ANUAL:

Identificación de humanos irregulares dentro del territorio municipal

META ANUAL	TERCER TRIMESTRE							
	AVANCE TRIMESTRAL				AVANCE ACUMULADO			
	PROG.	ALCAN.	EF %	SEMAFORO	PROG.	ALCAN.	EF %	SEMAFORO
100	25	30	120.00	Verde	75	104	138.67	Verde

DESCRIPCIÓN DE RESULTADOS Y JUSTIFICACIÓN EN SU CASO DE VARIACIÓN SUPERIOR A +- 10 POR CIENTO A LO PROGRAMADO

Se cumplieron las supervisiones en materia de asentamiento humanos irregulares

EVALUACIÓN DEL INDICADOR

Se cumplió con la meta programada

LIC. ERICK C. AGUILAR SANTILLANA
AUXILIAR DE DESARROLLO URBANO

MINISTERIO DE IXTLAHUACA
ESTADO DE MEXICO
DIRECCIÓN DE PLANEACIÓN DEL TERRITORIO
DIRECTOR DE PLANEACIÓN DEL TERRITORIO



FICHA TÉCNICA DE SEGUIMIENTO DE INDICADORES 2022
DE GESTIÓN O TRIMESTRAL



COMPONENTE 2

PRAR TEMÁTICO/EJE TRANSVERSAL: 03 Territorial
TEMA DE DESARROLLO: 01 Ciudades y comunidades sostenibles
PROGRAMA PRESUPUESTARIO: 01030801 Política territorial
PROYECTO: 010308010201 Planeación integral y concentrada

OBJETIVO DEL PROGRAMA PRESUPUESTARIO: Conjunto de acciones que permitan la elaboración, modificación e implementación de planes de desarrollo urbano municipal, que promuevan la incorporación ordenada y planificada del suelo al desarrollo urbano.

DEPENDENCIA GENERAL: F001 Dirección Planeación del Territorio
DEPENDENCIA AUXILIAR: 123 Desarrollo urbano

ESTRUCTURA DEL INDICADOR

NOMBRE DEL INDICADOR: Porcentaje de gestiones aprobadas para la regularización de asentamientos humanos
FÓRMULA DE CÁLCULO: (Gestión para la regularización de asentamientos humanos resuelta a favor/Gestión para la regularización de asentamientos humanos tramitada)* 100
INTERPRETACIÓN: Mide el número de solicitudes de regularización
DIMENSIÓN QUE ATIENDE: Eficiencia Frecuencia de Medición: Trimestral
FACTOR DE COMPARACIÓN: Expedientes en trámites de años anteriores Tipo de Indicador: Gestión
DESCRIPCIÓN DEL FACTOR DE COMPARACIÓN: Son los informes de los expedientes en trámite trimestrales que el área de la Dirección de Planeación de Territorio debe presentar al Ayuntamiento
AMBITO GEOGRAFICO: Todo el municipio
COBERTURA: Toda la población
LINEA BASE: 0

COMPORTAMIENTO DE LAS VARIABLES DURANTE EL TERCER TRIMESTRE

VARIABLES DEL INDICADOR	UNIDAD DE MEDIDA	TIPO DE OPERACIÓN	META ANUAL	AVANCE TRIMESTRAL				AVANCE ACUMULADO			
				PROG.	%	ALCAN.	%	PROG.	%	ALCAN.	%
Gestión para la regularización de asentamientos humanos resuelta a favor	Gestiones	Constante	150.00	40	26.67	50	33.33	110	73.33	158	105.33
Gestión para la regularización de asentamientos humanos tramitada	Gestiones	Sumable	150.00	40	26.67	50	33.33	110	73.33	158	105.33

COMPORTAMIENTO DEL INDICADOR

DESCRIPCIÓN DE LA META ANUAL:

Coadyuvar con el municipio en la labor de regularización de asentamientos humanos

META ANUAL	TERCER TRIMESTRE							
	AVANCE TRIMESTRAL				AVANCE ACUMULADO			
	PROG.	ALCAN.	EF %	SEMAFORO	PROG.	ALCAN.	EF %	SEMAFORO
150	40	50	125.00	Verde	110	158	143.64	Verde

DESCRIPCIÓN DE RESULTADOS Y JUSTIFICACIÓN EN SU CASO DE VARIACIÓN SUPERIOR A +- 10 POR CIENTO A LO PROGRAMADO

Se realizaron las gestiones ante la institución correspondiente a favor del peticionario

EVALUACIÓN DEL INDICADOR

Se cumplió con la meta programada

Elaboró

LIC. ERICK C. AGUILAR SANTILLANA
AUXILIAR DE DESARROLLO URBANO

MUNICIPIO DE IXTLAHUACA
ESTADO DE MEXICO
DIRECCIÓN DE PLANEACIÓN DEL TERRITORIO
DIRECCIÓN DE PLANEACIÓN DEL TERRITORIO



FICHA TÉCNICA DE SEGUIMIENTO DE INDICADORES 2022
DE GESTIÓN O TRIMESTRAL



ACTIVIDAD 2

PILAR TEMÁTICO/EJE TRANSVERSAL: 03 Territorial
TEMA DE DESARROLLO: 01 Ciudades y comunidades sostenibles
PROGRAMA PRESUPUESTARIO: 01030801 Política territorial
PROYECTO: 010308010201 Planeación integral y concentrada

OBJETIVO DEL PROGRAMA PRESUPUESTARIO: Conjunto de acciones que permitan la elaboración, modificación e implementación de planes de desarrollo urbano municipal, que promuevan la incorporación ordenada y planificada del suelo al desarrollo urbano.

DEPENDENCIA GENERAL: F001 Dirección Planeación del Territorio
DEPENDENCIA AUXILIAR: 123 Desarrollo urbano

ESTRUCTURA DEL INDICADOR

NOMBRE DEL INDICADOR: Porcentaje de necesidades de capacitación en materia de desarrollo urbano atendidas.
FÓRMULA DE CÁLCULO: (Eventos de capacitación realizados en materia de desarrollo urbano municipal/Eventos de capacitación programados en materia de desarrollo urbano municipal)* 100
INTERPRETACIÓN: Mide el número de personas asesoradas en materia de desarrollo urbano
DIMENSIÓN QUE ATIENDE: Eficiencia Frecuencia de Medición: Trimestral
FACTOR DE COMPARACIÓN: Solicitudes de asesoramientos en años anteriores Tipo de Indicador: Gestión
DESCRIPCIÓN DEL FACTOR DE COMPARACIÓN: Son los informes del número de personas que son atendidas y que el área de la Dirección de Planeación de Territorio debe presentar al Ayuntamiento
ÁMBITO GEOGRÁFICO: Todo el municipio
COBERTURA: Toda la población
LINEA BASE: 0

COMPORTAMIENTO DE LAS VARIABLES DURANTE EL TERCER TRIMESTRE

VARIABLES DEL INDICADOR	UNIDAD DE MEDIDA	TIPO DE OPERACIÓN	META ANUAL	AVANCE TRIMESTRAL				AVANCE ACUMULADO			
				PROG.	%	ALCAN.	%	PROG.	%	ALCAN.	%
Eventos de capacitación realizados en materia de desarrollo urbano municipal	Asesorías	Constante	150.00	50	33.33	70	46.67	130	86.67	170	113.33
Eventos de capacitación programados en materia de desarrollo urbano municipal	Asesorías	Sumable	150.00	50	33.33	70	46.67	130	86.67	170	113.33

COMPORTAMIENTO DEL INDICADOR

DESCRIPCIÓN DE LA META ANUAL:

Coadyuvar con el municipio en la labor de impartir capacitación y asesoramientos en materia de desarrollo urbano municipal

META ANUAL	TERCER TRIMESTRE							
	AVANCE TRIMESTRAL				AVANCE ACUMULADO			
	PROG.	ALCAN.	EF %	SEMAFORO	PROG.	ALCAN.	EF %	SEMAFORO
150	50	70	140.00	Verde	130	170	130.77	Verde

DESCRIPCIÓN DE RESULTADOS Y JUSTIFICACIÓN EN SU CASO DE VARIACIÓN SUPERIOR A + - 10 POR CIENTO A LO PROGRAMADO

Se realizaron asesorías a petición de parte

EVALUACIÓN DEL INDICADOR

Se cumplió con la meta programada

Elaboró

LIC. ERICK C. AGUILAR SANTILLANA

MUNICIPIO DE IXTLAHUACA
ESTADO DE MEXICO

IXTLAHUACA
ACCIONES QUE CAMBIAN VIDA
2022 - 2024

DIRECCIÓN DE PLANEACIÓN DEL TERRITORIO
ANTHONY GARCÍA TARRA



FICHA TÉCNICA DE SEGUIMIENTO DE INDICADORES 2022
DE GESTIÓN O ESTRATÉGICO



FIN

PIAR TEMÁTICO/EJE TRANSVERSAL: 03 Territorial
TEMA DE DESARROLLO: 01 Acción por el clima
PROGRAMA PRESUPUESTARIO: 02010101 Gestión integral de residuos sólidos
PROYECTO: 0201010101 Manejo integral de residuos sólidos
OBJETIVO DEL PROGRAMA PRESUPUESTARIO: Conjunto articulado e interrelacionado de acciones, para el manejo integral de residuos sólidos, desde su generación hasta la disposición final, a fin de lograr beneficios ambientales, la optimización económica de su manejo y la aceptación social para la separación de los mismos, proporcionando una mejor calidad de vida de la población.
DEPENDENCIA GENERAL: F00 Desarrollo urbano y obras públicas
DEPENDENCIA AUXILIAR: 124 Obras públicas

ESTRUCTURA DEL INDICADOR

NOMBRE DEL INDICADOR: Tasa de variación de residuos sólidos urbanos recolectados
FÓRMULA DE CÁLCULO: (Toneladas de residuos sólidos urbanos recolectados / toneladas de residuos sólidos urbanos recolectados en el año anterior) * 100
INTERPRETACIÓN: Tasa de variación de residuos sólidos
DIMENSIÓN QUE ATIENDE: Eficiencia
DESCRIPCIÓN DEL FACTOR DE COMPARACIÓN: Reportes de años anteriores
AMBITO GEOGRAFICO: Todo el municipio
COBERTURA: Toda la población
LINEA BASE:

FRECUENCIA DE MEDICIÓN: Trimestral

COMPORTAMIENTO DE LAS VARIABLES DURANTE EL TERCER TRIMESTRE

VARIABLES DEL INDICADOR	UNIDAD DE MEDIDA	TIPO DE OPERACIÓN	META ANUAL	AVANCE TRIMESTRAL				AVANCE ACUMULADO			
				PROG.	%	ALCAN.	%	PROG.	%	ALCAN.	%
Toneladas de residuos sólidos urbanos recolectados en el año actual.	Tonelada	Constante	18	0	-	0	0.00	0	-	0	0.00
Toneladas de residuos sólidos urbanos recolectados en el año anterior.	Tonelada	Sumable	18	0	-	0	0.00	0	-	0	0.00

COMPORTAMIENTO DEL INDICADOR

DESCRIPCIÓN DE LA META ANUAL:

Los ciudadanos adquieren beneficios ambientales, la optimización económica de su manejo y la aceptación social para la separación de los mismos, proporcionando una mejor calidad de vida de los habitantes del municipio.

META ANUAL	TERCER TRIMESTRE							
	AVANCE TRIMESTRAL				AVANCE ACUMULADO			
	PROG.	ALCAN.	EF % #(DIV/0)	SEMAFORO	PROG.	ALCAN.	EF % #(DIV/0)	SEMAFORO
18	0	0		Verde	0	0		Verde

DESCRIPCIÓN DE RESULTADOS Y JUSTIFICACIÓN EN SU CASO DE VARIACIÓN SUPERIOR A + - 10 POR CIENTO A LO PROGRAMADO

En el presente trimestre no se programaron acciones a realizar, para obras para el ejercicio 2022.

EVALUACIÓN DEL INDICADOR

Sin metas programadas para el presente trimestre, ejercicio 2022

Elaboró

 ARQ. JOAQUÍN GUADARRAMA ZÚÑIGA
 SUBDIRECTOR TÉCNICO ADMINISTRATIVO DE LA DIRECCIÓN DE
 INFRAESTRUCTURA MUNICIPAL

No. Bo.

 EDUARDO GALILEO JUÁREZ LÓPEZ
 DIRECTOR DE INFRAESTRUCTURA MUNICIPAL
 IXTLAHUACA
 ACCIONES QUE DEJAN HUUELLA
 2022 - 2024
 DIRECCIÓN DE
 INFRAESTRUCTURA
 MUNICIPAL



FICHA TÉCNICA DE SEGUIMIENTO DE INDICADORES 2022
DE GESTIÓN O ESTRATÉGICO



PROPÓSITO

PILAR TEMÁTICO/EJE TRANSVERSAL: 03 Territorial
 TEMA DE DESARROLLO: 01 Acción por el clima
 PROGRAMA PRESUPUESTARIO: 02010101 Gestión Integral de residuos sólidos
 PROYECTO: 0201010101 Manejo integral de residuos sólidos
 OBJETIVO DEL PROGRAMA PRESUPUESTARIO: Conjunto articulado e interrelacionado de acciones, para el manejo integral de residuos sólidos, desde su generación hasta la disposición final, a fin de lograr beneficios ambientales, la optimización económica de su manejo y la aceptación social para la separación de los mismos, proporcionando una mejor calidad de vida de la población.
 DEPENDENCIA GENERAL: F00 Desarrollo urbano y obras públicas
 DEPENDENCIA AUXILIAR: 124 Obras públicas

ESTRUCTURA DEL INDICADOR

NOMBRE DEL INDICADOR: Porcentaje de residuos sólidos urbanos recolectados
 FÓRMULA DE CÁLCULO: $(\text{Residuos sólidos urbanos recolectados} / \text{total de residuos sólidos urbanos generados}) * 100$
 INTERPRETACIÓN: Porcentaje de residuos sólidos urbanos recolectados
 DIMENSIÓN QUE ATIENDE: Eficiencia FRECUENCIA DE MEDICIÓN: Trimestral
 DESCRIPCIÓN DEL FACTOR DE COMPARACIÓN: Reportes de años anteriores
 AMBITO GEOGRAFICO: Todo el municipio
 COBERTURA: Toda la población
 LINEA BASE:

COMPORTAMIENTO DE LAS VARIABLES DURANTE EL TERCER TRIMESTRE

VARIABLES DEL INDICADOR	UNIDAD DE MEDIDA	TIPO DE OPERACIÓN	META ANUAL	AVANCE TRIMESTRAL				AVANCE ACUMULADO			
				PROG.	%	ALCAN.	%	PROG.	%	ALCAN.	%
Residuos sólidos urbanos recolectados.	Toneladas	Constante	18	0	-	0	0.00	0	-	0	0.00
Total de residuos sólidos urbanos generados	Toneladas	Sumable	18	0	-	0	0.00	0	-	0	0.00

COMPORTAMIENTO DEL INDICADOR

DESCRIPCIÓN DE LA META ANUAL:

Los ciudadanos adquieren beneficios ambientales, la optimización económica de su manejo y la aceptación social para la separación de los mismos, proporcionando una mejor calidad de vida de los habitantes del municipio.

META ANUAL	TERCER TRIMESTRE							
	AVANCE TRIMESTRAL				AVANCE ACUMULADO			
	PROG.	ALCAN.	EF %	SEMAFORO	PROG.	ALCAN.	EF %	SEMAFORO
18	0	0	#DIV/0!	Verde	0	0	#DIV/0!	Verde

DESCRIPCIÓN DE RESULTADOS Y JUSTIFICACIÓN EN SU CASO DE VARIACIÓN SUPERIOR A + - 10 POR CIENTO A LO PROGRAMADO

En el presente trimestre no se programaron acciones a realizar, para obras para el ejercicio 2022.

EVALUACIÓN DEL INDICADOR

Sin metas programadas para el presente trimestre, ejercicio 2022

Elaboró

 ARO. ARACELI GUADARRAMA ZUNIGA
 SUBDIRECCIÓN TÉCNICA ADMINISTRATIVA DE LA DIRECCIÓN DE
 INFRAESTRUCTURA MUNICIPAL

Vo. Op.

 GALILEO JUÁREZ GALLES
 DIRECTOR DE INFRAESTRUCTURA MUNICIPAL
 DIRECCIÓN DE
 INFRAESTRUCTURA
 MUNICIPAL



FICHA TÉCNICA DE SEGUIMIENTO DE INDICADORES 2022
DE GESTIÓN O ESTRATÉGICO



COMPONENTE

PILAR TEMÁTICO/EJE TRANSVERSAL: 03 Territorial
 TEMA DE DESARROLLO: 01 Acción por el clima
 PROGRAMA PRESUPUESTARIO: 02010101 Gestión Integral de residuos sólidos
 PROYECTO: 0201010101 Manejo Integral de residuos sólidos
 Conjunto articulado e interrelacionado de acciones, para el manejo integral de residuos sólidos, desde su generación hasta la disposición final, a fin de lograr beneficios ambientales, la optimización económica de su manejo y la aceptación social para la separación de los mismos, proporcionando una mejor calidad de vida de la población.
 OBJETIVO DEL PROGRAMA PRESUPUESTARIO: Desarrollo urbano y obras públicas
 DEPENDENCIA GENERAL: F00 Obras públicas
 DEPENDENCIA AUXILIAR: 124

ESTRUCTURA DEL INDICADOR

NOMBRE DEL INDICADOR: Transferencia de residuos sólidos urbanos realizada.
 FÓRMULA DE CÁLCULO: (Kilogramos de desechos sólidos urbanos trasladados al tiradero municipal/kilogramos estimados a trasladar al tiradero municipal) *100
 INTERPRETACIÓN: Transferencia de residuos sólidos
 DIMENSIÓN QUE ATIENDE: Eficiencia FRECUENCIA DE MEDICIÓN: Trimestral
 DESCRIPCIÓN DEL FACTOR DE COMPARACIÓN: Reportes de años anteriores
 AMBITO GEOGRAFICO: Todo el municipio
 COBERTURA: Toda la población
 LINEA BASE:

COMPORTAMIENTO DE LAS VARIABLES DURANTE EL TERCER TRIMESTRE

VARIABLES DEL INDICADOR	UNIDAD DE MEDIDA	TIPO DE OPERACIÓN	META ANUAL	AVANCE TRIMESTRAL				AVANCE ACUMULADO			
				PROG.	%	ALCAN.	%	PROG.	%	ALCAN.	%
Kilogramos de desechos sólidos urbanos trasladados al tiradero municipal	Kilogramos	Constante	18,000	0	-	0	0.00	0	-	0	0.00
Kilogramos estimados a trasladar al tiradero municipal	Kilogramos	Sumable	18,000	0	-	0	0.00	0	-	0	0.00

COMPORTAMIENTO DEL INDICADOR

DESCRIPCIÓN DE LA META ANUAL:

Los ciudadanos adquieren beneficios ambientales, la optimización económica de su manejo y la aceptación social para la separación de los mismos, proporcionando una mejor calidad de vida de los habitantes del municipio.

META ANUAL	TERCER TRIMESTRE							
	AVANCE TRIMESTRAL				AVANCE ACUMULADO			
	PROG.	ALCAN.	EF %	SEMAFORO	PROG.	ALCAN.	EF %	SEMAFORO
18,000	0	0	#DIV/0!	Verde	0	0	#DIV/0!	Verde

DESCRIPCIÓN DE RESULTADOS Y JUSTIFICACIÓN EN SU CASO DE VARIACIÓN SUPERIOR A +- 10 POR CIENTO A LO PROGRAMADO

En el presente trimestre no se programaron acciones a realizar, para obras para el ejercicio 2022.

EVALUACIÓN DEL INDICADOR

Sin metas programadas para el presente trimestre, ejercicio 2022

Elaboró
 ARQ. JOAQUÍN GUADARRAMA ZÚNIGA
 SUBDIRECTOR TÉCNICO ADMINISTRATIVO DE LA DIRECCIÓN DE
 INFRAESTRUCTURA MUNICIPAL

Vo. Bo.
 M. EDUARDO GARCÍA RODRÍGUEZ
 JEFE DE LA DIRECCIÓN DE INFRAESTRUCTURA MUNICIPAL
 DIRECCIÓN DE INFRAESTRUCTURA MUNICIPAL



FICHA TÉCNICA DE SEGUIMIENTO DE INDICADORES 2022
DE GESTIÓN O ESTRATÉGICO



ACTIVIDAD

PILAR TEMÁTICO/EJE TRANSVERSAL: 03 Territorial
 TEMA DE DESARROLLO: 01 Acción por el clima
 PROGRAMA PRESUPUESTARIO: 02010101 Gestión integral de residuos sólidos
 PROYECTO: 0201010101 Manejo integral de residuos sólidos
 OBJETIVO DEL PROGRAMA PRESUPUESTARIO: Conjunto articulado e interrelacionado de acciones, para el manejo integral de residuos sólidos, desde su generación hasta la disposición final, a fin de lograr beneficios ambientales, la optimización económica de su manejo y la aceptación social para la separación de los mismos, proporcionando una mejor calidad de vida de la población.
 DEPENDENCIA GENERAL: F00 Desarrollo urbano y obras públicas
 DEPENDENCIA AUXILIAR: 124 Obras públicas

ESTRUCTURA DEL INDICADOR

NOMBRE DEL INDICADOR: Porcentaje de obras de infraestructura para el manejo de residuos sólidos
 FÓRMULA DE CÁLCULO: (Obras de infraestructura para el manejo de residuos sólidos realizadas/obras de infraestructura para el manejo de residuos sólidos programadas) *100
 INTERPRETACIÓN: Porcentaje de obras de infraestructura
 DIMENSIÓN QUE ATIENDE: Eficiencia FRECUENCIA DE MEDICIÓN: Trimestral
 DESCRIPCIÓN DEL FACTOR DE COMPARACIÓN: Reportes de obras
 AMBITO GEOGRAFICO: Todo el municipio
 COBERTURA: Toda la población
 LINEA BASE:

COMPORTAMIENTO DE LAS VARIABLES DURANTE EL TERCER TRIMESTRE

VARIABLES DEL INDICADOR	UNIDAD DE MEDIDA	TIPO DE OPERACIÓN	META ANUAL	AVANCE TRIMESTRAL				AVANCE ACUMULADO			
				PROG.	%	ALCAN.	%	PROG.	%	ALCAN.	%
Obras de infraestructura para el manejo de residuos sólidos realizadas	Obra	Constante	1	0	-	0	0.00	0	-	0	0.00
Obras de infraestructura para el manejo de residuos sólidos programadas	Obra	Sumable	1	0	-	0	0.00	0	-	0	0.00

COMPORTAMIENTO DEL INDICADOR

DESCRIPCIÓN DE LA META ANUAL:

Los ciudadanos adquieran beneficios ambientales, la optimización económica de su manejo y la aceptación social para la separación de los mismos, proporcionando una mejor calidad de vida de los habitantes del municipio.

META ANUAL	TERCER TRIMESTRE							
	AVANCE TRIMESTRAL				AVANCE ACUMULADO			
	PROG.	ALCAN.	EF%	SEMAFORO	PROG.	ALCAN.	EF%	SEMAFORO
1	0	0	0%	Verde	0	0	0%	Verde

DESCRIPCIÓN DE RESULTADOS Y JUSTIFICACIÓN EN SU CASO DE VARIACIÓN SUPERIOR A +- 10 POR CIENTO A LO PROGRAMADO

En el presente trimestre no se programaron acciones a realizar, para obras para el ejercicio 2022.

EVALUACIÓN DEL INDICADOR

Sin metas programadas para el presente trimestre, ejercicio 2022

Elaboró
 JOAQUÍN GUADARRAMA ZÚNIGA
 SUBDIRECTOR TÉCNICO ADMINISTRATIVO DE LA DIRECCIÓN DE
 INFRAESTRUCTURA MUNICIPAL





FICHA TÉCNICA DE SEGUIMIENTO DE INDICADORES 2022
DE GESTIÓN O ESTRATÉGICO



FIN

PILAR TEMÁTICO/EJE TRANSVERSAL: 03 Territorial
TEMA DE DESARROLLO: 01 Energía asequible y no contaminante
PROGRAMA PRESUPUESTARIO: 02020401 Alumbrado Público
PROYECTO: 020204010201 Alumbrado Público

OBJETIVO DEL PROGRAMA PRESUPUESTARIO: Contiene el conjunto de acciones encaminadas a otorgar a la población del municipio el servicio de iluminación de las vías, parques y espacios de libre circulación con el propósito de proporcionar una visibilidad adecuada para el desarrollo de las actividades.

DEPENDENCIA GENERAL: F00 Desarrollo urbano y obras públicas
DEPENDENCIA AUXILIAR: 124 Obras públicas

ESTRUCTURA DEL INDICADOR

NOMBRE DEL INDICADOR: Tasa de variación del nivel de kw consumidos para el alumbrado público.
FÓRMULA DE CÁLCULO: $(\text{Nivel de kw consumidos para alumbrado público en el año actual} / \text{nivel de kw consumidos para alumbrado público en el año anterior}) - 1) * 100$
INTERPRETACIÓN: Tasa de variación en el número de kw consumidos para el alumbrado público.
DIMENSIÓN QUE ATIENDE: Eficiencia FRECUENCIA DE MEDICIÓN: Trimestral
DESCRIPCIÓN DEL FACTOR DE COMPARACIÓN: Reportes de años anteriores
AMBITO GEOGRAFICO: Todo el municipio
COBERTURA: Toda la población
LINEA BASE:

COMPORTAMIENTO DE LAS VARIABLES DURANTE EL TERCER TRIMESTRE

VARIABLES DEL INDICADOR	UNIDAD DE MEDIDA	TIPO DE OPERACIÓN	META ANUAL	AVANCE TRIMESTRAL				AVANCE ACUMULADO			
				PROG.	%	ALCAN.	%	PROG.	%	ALCAN.	%
Nivel de kw consumidos para alumbrado público en el año actual.	KW (miles)	Constante	9	3	33.33	0	0.00	3	33.33	0	0.00
Nivel de kw consumidos para alumbrado público en el año anterior	KW (miles)	Sumable	9	3	33.33	0	0.00	3	33.33	0	0.00

COMPORTAMIENTO DEL INDICADOR

DESCRIPCIÓN DE LA META ANUAL:

Los ciudadanos adquieren servicio de iluminación de las vías, parques y espacios de libre circulación con el propósito de proporcionar una visibilidad adecuada para el desarrollo de las actividades

META ANUAL	TERCER TRIMESTRE							
	AVANCE TRIMESTRAL				AVANCE ACUMULADO			
	PROG.	ALCAN.	EF%	SEMAFORO	PROG.	ALCAN.	EF%	SEMAFORO
9	3	0	0.00	Rojo	3	0	0.00	Rojo

DESCRIPCIÓN DE RESULTADOS Y JUSTIFICACIÓN EN SU CASO DE VARIACIÓN SUPERIOR A + - 10 POR CIENTO A LO PROGRAMADO

En el presente trimestre se programaron acciones a realizar, las cuales no se cumplieron debido a que la obra de alumbrado público se encuentra en etapa de licitación para el ejercicio 2022.

EVALUACIÓN DEL INDICADOR

Tres kw programado para el presente trimestre, ejercicio 2022

Elaboró
ARQ. JOAQUÍN GUADARRAMA ZUÑIGA
SUBDIRECTOR TÉCNICO ADMINISTRATIVO DE LA DIRECCIÓN DE
INFRAESTRUCTURA MUNICIPAL

Ver Bo.
ING. EDUARDO GALILEO JUÁREZ VAIDES
DIRECTOR DE INFRAESTRUCTURA MUNICIPAL
IXTLAHUACA
ESTADO DE MÉXICO
ACCIONES QUE DEJAN HUELLA
2022 - 2024
DIRECCIÓN DE
INFRAESTRUCTURA
MUNICIPAL



FICHA TÉCNICA DE SEGUIMIENTO DE INDICADORES 2022
DE GESTIÓN O ESTRATÉGICO



PROPÓSITO

PILAR TEMÁTICO/EJE TRANSVERSAL: 03 Territorial
TEMA DE DESARROLLO: 01 Energía asequible y no contaminante
PROGRAMA PRESUPUESTARIO: 02020401 Alumbrado Público
PROYECTO: 020204010201 Alumbrado Público

OBJETIVO DEL PROGRAMA PRESUPUESTARIO: Contiene el conjunto de acciones encaminadas a otorgar a la población del municipio el servicio de iluminación de las vías, parques y espacios de libre circulación con el propósito de proporcionar una visibilidad adecuada para el desarrollo de las actividades.

DEPENDENCIA GENERAL: F00 Desarrollo urbano y obras públicas
DEPENDENCIA AUXILIAR: 124 Obras públicas

ESTRUCTURA DEL INDICADOR

NOMBRE DEL INDICADOR: Tasa de variación en la instalación de luminarias del servicio de alumbrado público.
FÓRMULA DE CÁLCULO: $\left(\frac{\text{Luminarias instaladas en el alumbrado público en el año actual}}{\text{Luminarias instaladas en el alumbrado público en el año anterior}} - 1 \right) * 100$
INTERPRETACIÓN: Porcentaje de luminarias instaladas
DIMENSIÓN QUE ATIENDE: Eficiencia
FRECUENCIA DE MEDICIÓN: Trimestral
DESCRIPCIÓN DEL FACTOR DE COMPARACIÓN: Reportes de años anteriores
AMBITO GEOGRAFICO: Todo el municipio
COBERTURA: Toda la población
LINEA BASE:

COMPORTAMIENTO DE LAS VARIABLES DURANTE EL TERCER TRIMESTRE

VARIABLES DEL INDICADOR	UNIDAD DE MEDIDA	TIPO DE OPERACIÓN	META ANUAL	AVANCE TRIMESTRAL				AVANCE ACUMULADO			
				PROG.	%	ALCAN.	%	PROG.	%	ALCAN.	%
Luminarias instaladas en el alumbrado público en el año actual.	Luminarias	Constante	150	50	33.33	0	0.00	50	33.33	0	0.00
Luminarias instaladas en el alumbrado público en el año anterior.	Luminarias	Sumable	150	50	33.33	0	0.00	50	33.33	0	0.00

COMPORTAMIENTO DEL INDICADOR

DESCRIPCIÓN DE LA META ANUAL:

Los ciudadanos adquieren servicio de iluminación de las vías, parques y espacios de libre circulación con el propósito de proporcionar una visibilidad adecuada para el desarrollo de las actividades

META ANUAL	TERCER TRIMESTRE							
	AVANCE TRIMESTRAL				AVANCE ACUMULADO			
	PROG.	ALCAN.	EF %	SEMAFORO	PROG.	ALCAN.	EF %	SEMAFORO
150	50	0	0.00	Rojo	50	0	0.00	Rojo

DESCRIPCIÓN DE RESULTADOS Y JUSTIFICACIÓN EN SU CASO DE VARIACIÓN SUPERIOR A + - 10 POR CIENTO A LO PROGRAMADO

En el presente trimestre se programaron acciones a realizar, las cuales no se cumplieron debido a que la obra de alumbrado público se encuentra en etapa de licitación para el ejercicio 2022.

EVALUACIÓN DEL INDICADOR

Cincuenta metas programadas para el presente trimestre, ejercicio 2022

Elaboró
DRO. EDUARDO GUADARRAMA ZÚNIGA
SUBDIRECTOR TÉCNICO ADMINISTRATIVO DE LA DIRECCIÓN DE
INFRAESTRUCTURA MUNICIPAL

DIRECTOR DE INFRAESTRUCTURA MUNICIPAL
DRO. EDUARDO GARCÍA JUÁREZ VALDES
ESTADO DE MÉXICO
ACCIONES QUE DAN HUELLA
2022-2024
DIRECCIÓN DE
INFRAESTRUCTURA
MUNICIPAL



FICHA TÉCNICA DE SEGUIMIENTO DE INDICADORES 2022
DE GESTIÓN O ESTRATÉGICO



COMPONENTE 1

PILAR TEMÁTICO/EJE TRANSVERSAL: 03 Territorial
TEMA DE DESARROLLO: 01 Energía asequible y no contaminante
PROGRAMA PRESUPUESTARIO: 02020401 Alumbrado Público
PROYECTO: 020204010201 Alumbrado Público

OBJETIVO DEL PROGRAMA PRESUPUESTARIO: Contiene el conjunto de acciones encaminadas a otorgar a la población del municipio el servicio de iluminación de las vías, parques y espacios de libre circulación con el propósito de proporcionar una visibilidad adecuada para el desarrollo de las actividades.

DEPENDENCIA GENERAL: F00 Desarrollo urbano y obras públicas
DEPENDENCIA AUXILIAR: 124 Obras públicas

ESTRUCTURA DEL INDICADOR

NOMBRE DEL INDICADOR: Porcentaje en la instalación del sistema de luminarias ahorradoras de energía eléctrica en el alumbrado público.
FÓRMULA DE CÁLCULO: (Instalación realizada de luminarias ahorradoras de energía eléctrica para el alumbrado público/total de luminarias ahorradoras de energía eléctrica para el alumbrado público programadas a instalar) *100
INTERPRETACIÓN: Porcentaje de instalación de luminarias ahorradoras.
DIMENSIÓN QUE ATIENDE: Eficiencia FRECUENCIA DE MEDICIÓN: Trimestral
DESCRIPCIÓN DEL FACTOR DE COMPARACIÓN: Reportes de años anteriores
AMBITO GEOGRAFICO: Todo el municipio
COBERTURA: Toda la población
LINEA BASE:

COMPORTAMIENTO DE LAS VARIABLES DURANTE EL TERCER TRIMESTRE

VARIABLES DEL INDICADOR	UNIDAD DE MEDIDA	TIPO DE OPERACIÓN	META ANUAL	AVANCE TRIMESTRAL				AVANCE ACUMULADO			
				PROG.	%	ALCAN.	%	PROG.	%	ALCAN.	%
Instalación realizada de luminarias ahorradoras de energía eléctrica para el alumbrado público	Luminarias	Constante	150	50	33.33	0	0.00	50	33.33	0	0.00
Total de luminarias ahorradoras de energía eléctrica para el alumbrado público programadas a instalar.	Luminarias	Sumable	150	50	33.33	0	0.00	50	33.33	0	0.00

COMPORTAMIENTO DEL INDICADOR

DESCRIPCIÓN DE LA META ANUAL:

Los ciudadanos adquieren servicio de iluminación de las vías, parques y espacios de libre circulación con el propósito de proporcionar una visibilidad adecuada para el desarrollo de las actividades

META ANUAL	TERCER TRIMESTRE							
	AVANCE TRIMESTRAL				AVANCE ACUMULADO			
	PROG.	ALCAN.	EF %	SEMAFORO	PROG.	ALCAN.	EF %	SEMAFORO
150	50	0	0.00	Rojo	50	0	0.00	Rojo

DESCRIPCIÓN DE RESULTADOS Y JUSTIFICACIÓN EN SU CASO DE VARIACIÓN SUPERIOR A +- 10 POR CIENTO A LO PROGRAMADO

En el presente trimestre se programaron acciones a realizar, las cuales no se cumplieron debido a que la obra de alumbrado público se encuentra en etapa de licitación para el ejercicio 2022.

EVALUACIÓN DEL INDICADOR

Cincuenta metas programadas para el presente trimestre, ejercicio 2022

[Signature]
DRA. JOAQUÍN SUÁRRAMA ZÚÑIGA
SUBDIRECTOR TÉCNICO ADMINISTRATIVO DE LA DIRECCIÓN DE
INFRAESTRUCTURA MUNICIPAL

[Signature]
DIRECCIÓN DE
INFRAESTRUCTURA
MUNICIPAL



FICHA TÉCNICA DE SEGUIMIENTO DE INDICADORES 2022
DE GESTIÓN O ESTRATÉGICO



ACTIVIDAD

PLAN TEMÁTICO/EJE TRANSVERSAL: 03 Territorial
 TEMA DE DESARROLLO: 01 Energía asequible y no contaminante
 PROGRAMA PRESUPUESTARIO: 02020401 Alumbrado Público
 PROYECTO: 020204010201 Alumbrado Público

OBJETIVO DEL PROGRAMA PRESUPUESTARIO: Contiene el conjunto de acciones encaminadas a otorgar a la población del municipio el servicio de iluminación de las vías, parques y espacios de libre circulación con el propósito de proporcionar una visibilidad adecuada para el desarrollo de las actividades.

DEPENDENCIA GENERAL: F00 Desarrollo urbano y obras públicas
 DEPENDENCIA AUXILIAR: 124 Obras públicas

ESTRUCTURA DEL INDICADOR

NOMBRE DEL INDICADOR: Porcentaje en la sustitución de las luminarias de alumbrado público municipal.
 FÓRMULA DE CÁLCULO: (Sustitución efectuada de luminarias de alumbrado público por luminarias ahorradoras/total de luminarias de alumbrado público municipal) *100
 INTERPRETACIÓN: Porcentaje de inspecciones físicas
 DIMENSIÓN QUE ATIENDE: Eficiencia FRECUENCIA DE MEDICIÓN: Trimestral
 DESCRIPCIÓN DEL FACTOR DE COMPARACIÓN: Reportes de años anteriores
 AMBITO GEOGRAFICO: Todo el municipio
 COBERTURA: Toda la población
 LINEA BASE:

COMPORTAMIENTO DE LAS VARIABLES DURANTE EL TERCER TRIMESTRE

VARIABLES DEL INDICADOR	UNIDAD DE MEDIDA	TIPO DE OPERACIÓN	META ANUAL	AVANCE TRIMESTRAL				AVANCE ACUMULADO			
				PROG.	%	ALCAN.	%	PROG.	%	ALCAN.	%
Sustitución efectuada de luminarias de alumbrado público por luminarias ahorradoras	Inspecciones	Constante	150	50	33.33	0	0.00	50	33.33	0	0.00
Total de luminarias de alumbrado público municipal	Inspecciones	Sumable	150	50	33.33	0	0.00	50	33.33	0	0.00

COMPORTAMIENTO DEL INDICADOR

DESCRIPCIÓN DE LA META ANUAL:

Los ciudadanos adquieren servicio de iluminación de las vías, parques y espacios de libre circulación con el propósito de proporcionar una visibilidad adecuada para el desarrollo de las actividades

META ANUAL	TERCER TRIMESTRE								
	AVANCE TRIMESTRAL				SEMAFORO	AVANCE ACUMULADO			
	PROG.	ALCAN.	EF %	SEMAFORO		PROG.	ALCAN.	EF %	SEMAFORO
150	50	0	0.00	Rojo	50	0	0.00	Rojo	

DESCRIPCIÓN DE RESULTADOS Y JUSTIFICACIÓN EN SU CASO DE VARIACIÓN SUPERIOR A +/- 10 POR CIENTO A LO PROGRAMADO

En el presente trimestre se programaron acciones a realizar, las cuales no se cumplieron debido a que la obra de alumbrado público se encuentra en etapa de licitación para el ejercicio 2022.

EVALUACIÓN DEL INDICADOR

Cincuenta metas programadas para el presente trimestre, ejercicio 2022


 ARQ. JOAQUÍN GUADARRAMA ZÚÑIGA
 SUBDIRECTOR TÉCNICO ADMINISTRATIVO DE LA DIRECCIÓN DE
 INFRAESTRUCTURA MUNICIPAL


 Vo. Bo.
 Mtro. EDUARDO GALILEO MARTÍNEZ
 DIRECTOR DE INFRAESTRUCTURA MUNICIPAL
**DIRECCIÓN DE
 INFRAESTRUCTURA
 MUNICIPAL**



FICHA TÉCNICA DE SEGUIMIENTO DE INDICADORES 2022
DE GESTIÓN O ESTRATÉGICO



FIN

PILAR TEMÁTICO/EJE TRANSVERSAL: 03 Territorial
TEMA DE DESARROLLO: 01 Energía asequible y no contaminante
PROGRAMA PRESUPUESTARIO: 03030501 Electrificación
PROYECTO: 030305010104 Electrificación rural
OBJETIVO DEL PROGRAMA PRESUPUESTARIO: Contempla acciones de fomento al uso de tecnologías que mejoren la calidad de los servicios de electrificación; así como la habitabilidad, seguridad e higiene de la vivienda social, para hacerla económica y ambientalmente sustentable, privilegiando en la atención de las comunidades que carecen del servicio.
DEPENDENCIA GENERAL: F00 Desarrollo urbano y obras públicas
DEPENDENCIA AUXILIAR: 124 Obras públicas

ESTRUCTURA DEL INDICADOR

NOMBRE DEL INDICADOR: Tasas de variación en el número de comunidades con servicio de electrificación.
FÓRMULA DE CÁLCULO: $\frac{[(\text{Comunidades con el servicio de electrificación en el año actual} / \text{comunidades con el servicio de electrificación en el año anterior}) - 1] \times 100}{1}$
INTERPRETACIÓN: Tasa de variación en el número de comunidades con servicio
DIMENSIÓN QUE ATIENDE: Eficiencia FRECUENCIA DE MEDICIÓN: Trimestral
DESCRIPCIÓN DEL FACTOR DE COMPARACIÓN: Reportes de años anteriores
AMBITO GEOGRAFICO: Todo el municipio
COBERTURA: Toda la población
LINEA BASE:

COMPORTAMIENTO DE LAS VARIABLES DURANTE EL TERCER TRIMESTRE

VARIABLES DEL INDICADOR	UNIDAD DE MEDIDA	TIPO DE OPERACIÓN	META ANUAL	AVANCE TRIMESTRAL				AVANCE ACUMULADO			
				PROG.	%	ALCAN.	%	PROG.	%	ALCAN.	%
Comunidades con servicio de electrificación en el año actual	Comunidades	Constante	10	5	50.00	5	50.00	5	50.00	5	50.00
Comunidades con servicio de electrificación en el año anterior	Comunidades	Sumable	10	5	50.00	5	50.00	5	50.00	5	50.00

COMPORTAMIENTO DEL INDICADOR

DESCRIPCIÓN DE LA META ANUAL:

Se pretende que los ciudadanos adquieran infraestructura de electrificación para mejorar la calidad de vida

META ANUAL	TERCER TRIMESTRE							
	AVANCE TRIMESTRAL				AVANCE ACUMULADO			
	PROG.	ALCAN.	EF %	SEMAFORO	PROG.	ALCAN.	EF %	SEMAFORO
10	5	5	100.00	Verde	5	5	100.00	Verde

DESCRIPCIÓN DE RESULTADOS Y JUSTIFICACIÓN EN SU CASO DE VARIACIÓN SUPERIOR A +/- 10 POR CIENTO A LO PROGRAMADO

En el presente trimestre se programaron acciones a realizar, por lo que las metas de las obras para el ejercicio 2022 se cumplieron

EVALUACIÓN DEL INDICADOR

Cinco metas programadas para el presente trimestre, ejercicio 2022

DR. JORQUÍN GUERRA RAMA ZÚNIGA
SUBDIRECTOR TÉCNICO ADMINISTRATIVO DE LA DIRECCIÓN DE
INFRAESTRUCTURA MUNICIPAL

Vo. Bo.
MUNICIPIO DE IXTLAHUACA
MUNICIPIO EDUARDO GALIEN JUBERTALDECA
DIRECTOR DE INFRAESTRUCTURA MUNICIPAL
DIRECCIÓN DE
INFRAESTRUCTURA
MUNICIPAL



FICHA TÉCNICA DE SEGUIMIENTO DE INDICADORES 2022
DE GESTION O ESTRATÉGICO



PROPÓSITO

PILAR TEMÁTICO/EJE TRANSVERSAL: 03 Territorial
 TEMA DE DESARROLLO: 01 Energía asequible y no contaminante
 PROGRAMA PRESUPUESTARIO: 03030501 Electrificación
 PROYECTO: 030305010104 Electrificación rural
 OBJETIVO DEL PROGRAMA PRESUPUESTARIO: Contempla acciones de fomento al uso de tecnologías que mejoren la calidad de los servicios de electrificación; así como la habitabilidad, seguridad e higiene de la vivienda social, para hacerla económica y ambientalmente sustentable, privilegiando en la atención de las comunidades que carecen del servicio.
 DEPENDENCIA GENERAL: F00 Desarrollo urbano y obras públicas
 DEPENDENCIA AUXILIAR: 124 Obras públicas

ESTRUCTURA DEL INDICADOR

NOMBRE DEL INDICADOR: Porcentaje de población beneficiada
 FÓRMULA DE CÁLCULO: $(\text{población beneficiada con el servicio de electrificación} / \text{población total del municipio}) * 100$
 INTERPRETACIÓN: Porcentaje de población beneficiada
 DIMENSIÓN QUE ATIENDE: Eficiencia FRECUENCIA DE MEDICIÓN: Trimestral
 DESCRIPCIÓN DEL FACTOR DE COMPARACIÓN: Reportes de años anteriores
 AMBITO GEOGRAFICO: Todo el municipio
 COBERTURA: Toda la población
 LINEA BASE:

COMPORTAMIENTO DE LAS VARIABLES DURANTE EL TERCERO TRIMESTRE

VARIABLES DEL INDICADOR	UNIDAD DE MEDIDA	TIPO DE OPERACIÓN	META ANUAL	AVANCE TRIMESTRAL				AVANCE ACUMULADO			
				PROG.	%	ALCAN.	%	PROG.	%	ALCAN.	%
Población beneficiada con el servicio de electrificación	Población	Constante	15,000	0	0%	5,769	38.46	0	0%	5,769	38.46
Población total del municipio	Población	Sumable	153,000	0	0%	5,769	38.46	0	0%	5,769	38.46

COMPORTAMIENTO DEL INDICADOR

DESCRIPCIÓN DE LA META ANUAL:

Se pretende que los ciudadanos adquieran infraestructuras de electrificación para mejorar la calidad de vida

META ANUAL	TERCER TRIMESTRE				AVANCE ACUMULADO			
	AVANCE TRIMESTRAL		SEMAFORO	AVANCE ACUMULADO		SEMAFORO		
PROG.	ALCAN.	EF %		PROG.	ALCAN.		EF %	
15,000	0	5,769	38.46	Verde	0	5,769	38.46	Verde

DESCRIPCIÓN DE RESULTADOS Y JUSTIFICACIÓN EN SU CASO DE VARIACIÓN SUPERIOR A + - 10 POR CIENTO A LO PROGRAMADO

En el presente trimestre no se programaron acciones a realizar, sin embargo los beneficiarios de las obras de electrificación ejecutadas en este trimestre corresponden a 5,769 habitantes de diferentes comunidades del Municipio beneficiados para el ejercicio 2022.

EVALUACIÓN DEL INDICADOR

Sin metas programadas para el presente trimestre, ejercicio 2022


 JOAQUÍN GUADARRAMA ZÚÑIGA
 SUBDIRECTOR TÉCNICO ADMINISTRATIVO DE LA DIRECCIÓN DE
 INFRAESTRUCTURA MUNICIPAL


 EDUARDO GALILEO JUÁREZ Y LÓPEZ
 DIRECTOR DE INFRAESTRUCTURA MUNICIPAL
 IXTLAHUACA
 ACCIONES QUE DEJAN HUELLA
 2022 - 2024
DIRECCIÓN DE INFRAESTRUCTURA MUNICIPAL



ESTADO DE MÉXICO

FICHA TÉCNICA DE SEGUIMIENTO DE INDICADORES 2022 DE GESTIÓN O ESTRATÉGICO



COMPONENTE 1

PILAR TEMÁTICO/EJE TRANSVERSAL: 03 Territorial
 TEMA DE DESARROLLO: 01 Energía asequible y no contaminante
 PROGRAMA PRESUPUESTARIO: 03030501 Electrificación
 PROYECTO: 030305010104 Electrificación rural
 OBJETIVO DEL PROGRAMA PRESUPUESTARIO: Contempla acciones de fomento al uso de tecnologías que mejoren la calidad de los servicios de electrificación; así como la habitabilidad, seguridad e higiene de la vivienda social, para hacerla económica y ambientalmente sustentable, privilegiando en la atención de las comunidades que carecen del servicio.
 DEPENDENCIA GENERAL: F00 Desarrollo urbano y obras públicas
 DEPENDENCIA AUXILIAR: 124 Obras públicas

ESTRUCTURA DEL INDICADOR

NOMBRE DEL INDICADOR: Porcentaje de obras de electrificación
 FÓRMULA DE CÁLCULO: (Obras de electrificación realizadas/obras de electrificación programadas)*100
 INTERPRETACIÓN: Porcentaje de obras de electrificación
 DIMENSIÓN QUE ATIENDE: Eficiencia FRECUENCIA DE MEDICIÓN: Trimestral
 DESCRIPCIÓN DEL FACTOR DE COMPARACIÓN: Reportes de años anteriores
 AMBITO GEOGRAFICO: Todo el municipio
 COBERTURA: Toda la población
 LINEA BASE:

COMPORTAMIENTO DE LAS VARIABLES DURANTE EL TERCER TRIMESTRE

VARIABLES DEL INDICADOR	UNIDAD DE MEDIDA	TIPO DE OPERACIÓN	META ANUAL	AVANCE TRIMESTRAL				AVANCE ACUMULADO			
				PROG.	%	ALCAN.	%	PROG.	%	ALCAN.	%
Obras de electrificación realizadas	Obras	Constante	10	5	50.00	5	50.00	5	50.00	5	50.00
Obras de electrificación programadas	Obras	Sumable	10	5	50.00	5	50.00	5	50.00	5	50.00

COMPORTAMIENTO DEL INDICADOR

DESCRIPCIÓN DE LA META ANUAL:

Se pretende que los ciudadanos adquieran obras de infraestructura de electrificación para mejorar la calidad de vida

META ANUAL	TERCER TRIMESTRE							
	AVANCE TRIMESTRAL				AVANCE ACUMULADO			
	PROG.	ALCAN.	EF %	SEMAFORO	PROG.	ALCAN.	EF %	SEMAFORO
10	5	5	100.00	Verde	5	5	100.00	Verde

DESCRIPCIÓN DE RESULTADOS Y JUSTIFICACIÓN EN SU CASO DE VARIACIÓN SUPERIOR A +- 10 POR CIENTO A LO PROGRAMADO

En el presente trimestre se programaron acciones a realizar, por lo que las metas de las obras para el ejercicio 2022 se cumplieron.

EVALUACIÓN DEL INDICADOR

Cinco metas programadas para el presente trimestre, ejercicio 2022.

ARQ. JOAQUÍN GUADARRAMA ZURIGA
 SUBDIRECTOR TÉCNICO ADMINISTRATIVO DE LA DIRECCIÓN DE
 INFRAESTRUCTURA MUNICIPAL

V. B. O.
 ING. RICARDO GALDINO JUÁREZ VALDES
 DIRECTOR DE INFRAESTRUCTURA MUNICIPAL
 IXTLAHUACA
 ACCIONES QUE CREAN HUELLA
 2022-2024
 DIRECCIÓN DE
 INFRAESTRUCTURA
 MUNICIPAL



FICHA TÉCNICA DE SEGUIMIENTO DE INDICADORES 2022
DE GESTIÓN O ESTRATÉGICO



ACTIVIDAD 1

PILAR TEMÁTICO/EJE TRANSVERSAL: 03 Territorial
 TEMA DE DESARROLLO: 01 Energía asequible y no contaminante
 PROGRAMA PRESUPUESTARIO: 03030501 Electrificación
 PROYECTO: 030305010104 Electrificación rural
 OBJETIVO DEL PROGRAMA PRESUPUESTARIO: Contempla acciones de fomento al uso de tecnologías que mejoren la calidad de los servicios de electrificación; así como la habitabilidad, seguridad e higiene de la vivienda social, para hacerla económica y ambientalmente sustentable, privilegiando en la atención de las comunidades que carecen del servicio.
 DEPENDENCIA GENERAL: F00 Desarrollo urbano y obras públicas
 DEPENDENCIA AUXILIAR: 124 Obras públicas

ESTRUCTURA DEL INDICADOR

NOMBRE DEL INDICADOR: Porcentaje de inspecciones físicas de las obras de electrificación
 FÓRMULA DE CÁLCULO: (inspecciones físicas de las obras de electrificación realizadas/ inspecciones físicas de las obras de electrificación programadas)*100
 INTERPRETACIÓN: Porcentaje de inspecciones físicas.
 DIMENSIÓN QUE ATIENDE: Eficiencia FRECUENCIA DE MEDICIÓN: Trimestral
 DESCRIPCIÓN DEL FACTOR DE COMPARACIÓN: Reportes de años anteriores
 ÁMBITO GEOGRÁFICO: Todo el municipio
 COBERTURA: Toda la población
 LÍNEA BASE:

COMPORTAMIENTO DE LAS VARIABLES DURANTE EL TERCER TRIMESTRE

VARIABLES DEL INDICADOR	UNIDAD DE MEDIDA	TIPO DE OPERACIÓN	META ANUAL	AVANCE TRIMESTRAL				AVANCE ACUMULADO			
				PROG.	%	ALCAN.	%	PROG.	%	ALCAN.	%
Inspecciones físicas de las obras de electrificación realizadas	Inspecciones	Constante	10	5	50.00	5	50.00	5	50.00	5	50.00
Inspecciones físicas de las obras de electrificación programadas	Inspecciones	Sumable	10	5	50.00	5	50.00	5	50.00	5	50.00

COMPORTAMIENTO DEL INDICADOR

DESCRIPCIÓN DE LA META ANUAL:

Se pretende que los ciudadanos adquieran obras de infraestructura de electrificación, las cuales estarán inspeccionadas físicamente con personal especializado, para mejorar la calidad de vida

META ANUAL	TERCER TRIMESTRE							
	AVANCE TRIMESTRAL				AVANCE ACUMULADO			
	PROG.	ALCAN.	EF %	SEMAFORO	PROG.	ALCAN.	EF %	SEMAFORO
10	5	5	100.00	Verde	5	5	100.00	Verde

DESCRIPCIÓN DE RESULTADOS Y JUSTIFICACIÓN EN SU CASO DE VARIACIÓN SUPERIOR A +/- 10 POR CIENTO A LO PROGRAMADO

En el presente trimestre se programaron acciones a realizar, por lo que las metas de las obras para el ejercicio 2022 se cumplieron.

EVALUACIÓN DEL INDICADOR

Cinco metas programadas para el presente trimestre, ejercicio 2022.

ABRAHAM JACQUÍN GUERRA ZURIGA
SUBDIRECTOR TÉCNICO-ADMINISTRATIVO DE LA DIRECCIÓN DE
INFRAESTRUCTURA MUNICIPAL

EDUARDO GALILEO JUÁREZ VELDES
DIRECTOR DE INFRAESTRUCTURA MUNICIPAL
IXTLAHUACA
ESTADO DE MEXICO
DIRECCIÓN DE
INFRAESTRUCTURA
MUNICIPAL



ESTADO DE MEXICO

FICHA TÉCNICA DE SEGUIMIENTO DE INDICADORES 2022 DE GESTION O ESTRATÉGICO



FIN

PILAR TEMÁTICO/EJE TRANSVERSAL: 02 Social
TEMA DE DESARROLLO: 04 Educación incluyente y de calidad
PROGRAMA PRESUPUESTARIO: 02050101 Educación básica
PROYECTO: 020501010106 Apoyo municipal a la educación básica

OBJETIVO DEL PROGRAMA PRESUPUESTARIO:

Engloba las acciones de apoyo tendientes al mejoramiento de los servicios de educación en los diferentes sectores de la población en sus niveles inicial, preescolar, primaria y secundaria conforme a los programas de estudio establecidos en el plan y programas autorizados por la sep, asimismo incluye las acciones de apoyo para el fortalecimiento de la formación, actualización, capacitación y profesionalización de docentes y administrativos en concordancia con las necesidades del proceso educativo.

DEPENDENCIA GENERAL: F00 Desarrollo urbano y obras públicas
DEPENDENCIA AUXILIAR: 124 Obras públicas

ESTRUCTURA DEL INDICADOR

NOMBRE DEL INDICADOR: Tasa de variación en el mejoramiento de infraestructura física educativa.
FÓRMULA DE CÁLCULO: ((Infraestructura física educativa mejorada en el año actual/ infraestructura física educativa mejorada en el año anterior)-1) *100
INTERPRETACIÓN: Porcentaje
DIMENSIÓN QUE ATIENDE: Eficiencia
FRECUENCIA DE MEDICIÓN: Trimestral
DESCRIPCIÓN DEL FACTOR DE COMPARACIÓN: Reportes de años anteriores
AMBITO GEOGRAFICO: Todo el municipio
COBERTURA: Toda la población
LINEA BASE:

COMPORTAMIENTO DE LAS VARIABLES DURANTE EL TERCER TRIMESTRE

Table with 11 columns: VARIABLES DEL INDICADOR, UNIDAD DE MEDIDA, TIPO DE OPERACIÓN, META ANUAL, AVANCE TRIMESTRAL (PROG., %, ALCAN., %), AVANCE ACUMULADO (PROG., %, ALCAN., %). Rows include 'Infraestructura física educativa mejorada en el año actual' and 'Infraestructura física educativa mejorada en el año anterior'.

COMPORTAMIENTO DEL INDICADOR

DESCRIPCIÓN DE LA META ANUAL:

Los estudiantes del municipio tendrán acceso a infraestructura física educativa, para el beneficio de alumnos así mismo personal docente de las instituciones educativas

Table showing META ANUAL (18) and TERCER TRIMESTRE performance (PROG. 8, ALCAN. 6, EF % 75.00, SEMAFORO Amarillo) and AVANCE ACUMULADO (PROG. 10, ALCAN. 8, EF % 80.00, SEMAFORO Amarillo).

DESCRIPCIÓN DE RESULTADOS Y JUSTIFICACIÓN EN SU CASO DE VARIACIÓN SUPERIOR A +/- 10 POR CIENTO A LO PROGRAMADO

En el presente trimestre no se alcanzaron las acciones programadas a realizar de obras para el ejercicio 2022, debido a que no hay presupuesto necesario para el cumplimiento de dichas metas.

EVALUACIÓN DEL INDICADOR

Se programaron ocho metas para el tercer trimestre, ejercicio 2022.

ARACELI GUADARRAMA ZUIGGA
SUBDIRECTOR DE INFRAESTRUCTURA MUNICIPAL

Official stamp and signature block for the Director of Municipal Infrastructure, including the name PEDRO GALILEO ABASCAY ALBERTO and the title DIRECTOR DE INFRAESTRUCTURA MUNICIPAL.



FICHA TÉCNICA DE SEGUIMIENTO DE INDICADORES 2022
DE GESTIÓN O ESTRATÉGICO



COMPONENTE

PILAR TEMÁTICO/EJE TRANSVERSAL: 01 Social
TEMA DE DESARROLLO: 04 Educación Inuyente y de calidad
PROGRAMA PRESUPUESTARIO: 02050101 Educación básica
PROYECTO: 020501010106 Apoyo municipal a la educación básica

OBJETIVO DEL PROGRAMA PRESUPUESTARIO:

Engloba las acciones de apoyo tendientes al mejoramiento de los servicios de educación en los diferentes sectores de la población en sus niveles inicial, preescolar, primaria y secundaria conforme a los programas de estudio establecidos en el plan y programas autorizados por la sep, asimismo incluye las acciones de apoyo para el fortalecimiento de la formación, actualización, capacitación y profesionalización de docentes y administrativos en concordancia con las necesidades del proceso educativo.

DEPENDENCIA GENERAL: F00 Desarrollo urbano y obras públicas
DEPENDENCIA AUXILIAR: 124 Obras públicas

ESTRUCTURA DEL INDICADOR

NOMBRE DEL INDICADOR: Porcentaje de planteles educativos de nivel básico
FÓRMULA DE CÁLCULO: (Planteles educativos de nivel básico mejorados/planteles educativos de nivel básico programados a mejorar) *100
INTERPRETACIÓN: Porcentaje
DIMENSIÓN QUE ATIENDE: EFICIENCIA FRECUENCIA DE MEDICIÓN: Trimestral
DESCRIPCIÓN DEL FACTOR DE COMPARACIÓN: Reportes de años anteriores
AMBITO GEOGRAFICO: Todo el municipio
COBERTURA: Toda la población
LINEA BASE:

COMPORTAMIENTO DE LAS VARIABLES DURANTE EL TERCER TRIMESTRE

VARIABLES DEL INDICADOR	UNIDAD DE MEDIDA	TIPO DE OPERACIÓN	META ANUAL	AVANCE TRIMESTRAL				AVANCE ACUMULADO			
				PROG.	%	ALCAN.	%	PROG.	%	ALCAN.	%
Planteles educativos de nivel básico mejorados	Obra	Constante	18	8	44.44	6	33.33	10	55.56	8	44.44
Planteles educativos de nivel básico programados a mejorar	Obra	Sumable	18	8	44.44	6	33.33	10	55.56	8	44.44

COMPORTAMIENTO DEL INDICADOR

DESCRIPCIÓN DE LA META ANUAL:

Los estudiantes del municipio tendrán acceso a infraestructura física educativa, para el beneficio de alumnos así mismo personal docente de las instituciones educativas

META ANUAL	TERCER TRIMESTRE							
	AVANCE TRIMESTRAL				AVANCE ACUMULADO			
	PROG.	ALCAN.	EF %	SEMAFORO	PROG.	ALCAN.	EF %	SEMAFORO
18	8	6	75.00	Amarillo	10	8	80.00	Amarillo

DESCRIPCIÓN DE RESULTADOS Y JUSTIFICACIÓN EN SU CASO DE VARIACIÓN SUPERIOR A +/- 10 POR CIENTO A LO PROGRAMADO

En el presente trimestre no se alcanzaron las acciones programadas a realizar de obras para el ejercicio 2022, debido a que no hay presupuesto necesario para el cumplimiento de dichas metas.

EVALUACIÓN DEL INDICADOR

Se programaron ocho metas para el tercer trimestre, ejercicio 2022.

ABD. JORJAN GUADARRAMA ZUNIGA
SUBDIRECTOR DE INFRAESTRUCTURA MUNICIPAL

MD. EDUARDO GALILEO JUAREZ VALDEZ
DIRECTOR DE INFRAESTRUCTURA MUNICIPAL
IXTLAHUACA
ACCIONES QUE ORJAN HUELLA
2022 - 2024
DIRECCIÓN DE INFRAESTRUCTURA MUNICIPAL

PILAR TEMÁTICO/EJE TRANSVERSAL: 01 Social
TEMA DE DESARROLLO: 04 Educación incluyente y de calidad
PROGRAMA PRESUPUESTARIO: 02050101 Educación básica
PROYECTO: 020501010206 Apoyo municipal a la educación básica

OBJETIVO DEL PROGRAMA PRESUPUESTARIO: Engloba las acciones de apoyo tendientes al mejoramiento de los servicios de educación en los diferentes sectores de la población en sus niveles inicial, preescolar, primaria y secundaria conforme a los programas de estudio establecidos en el plan y programas autorizados por la sep, asimismo incluye las acciones de apoyo para el fortalecimiento de la formación, actualización, capacitación y profesionalización de docentes y administrativos en concordancia con las necesidades del proceso educativo.

DEPENDENCIA GENERAL: F00 Desarrollo urbano y obras públicas
DEPENDENCIA AUXILIAR: 124 Obras públicas

ESTRUCTURA DEL INDICADOR

NOMBRE DEL INDICADOR: Porcentaje de mantenimiento y equipamiento a planteles educativo
FÓRMULA DE CÁLCULO: (mantenimiento y equipamiento a planteles educativos realizados/ mantenimiento y equipamiento a planteles educativos programados) *100
INTERPRETACIÓN: Porcentaje
DIMENSIÓN QUE ATIENDE: Eficiencia FRECUENCIA DE MEDICIÓN: Trimestral
DESCRIPCIÓN DEL FACTOR DE COMPARACIÓN: Reportes de años anteriores
AMBITO GEOGRAFICO: Todo el municipio
COBERTURA: Toda la población
LINEA BASE:

COMPORTAMIENTO DE LAS VARIABLES DURANTE EL TERCER TRIMESTRE

VARIABLES DEL INDICADOR	UNIDAD DE MEDIDA	TIPO DE OPERACIÓN	META ANUAL	AVANCE TRIMESTRAL				AVANCE ACUMULADO			
				PROG.	%	ALCAN.	%	PROG.	%	ALCAN.	%
Mantenimiento y equipamiento a planteles educativos realizados	Obra	Constante	18	8	44.44	6	33.33	10	55.56	8	44.44
Mantenimiento y equipamiento a planteles educativos programados	Obra	Sumable	18	8	44.44	6	33.33	10	55.56	8	44.44

COMPORTAMIENTO DEL INDICADOR

DESCRIPCIÓN DE LA META ANUAL:

Los estudiantes del municipio tendrán acceso a infraestructura física educativa, para el beneficio de alumnos así mismo personal docente de las Instituciones educativas

META ANUAL	TERCER TRIMESTRE							
	AVANCE TRIMESTRAL				AVANCE ACUMULADO			
	PROG.	ALCAN.	EF %	SEMAFORO	PROG.	ALCAN.	EF %	SEMAFORO
18	8	6	75.00	Amarillo	10	8	80.00	Amarillo

DESCRIPCIÓN DE RESULTADOS Y JUSTIFICACIÓN EN SU CASO DE VARIACIÓN SUPERIOR A +- 10 POR CIENTO A LO PROGRAMADO

En el presente trimestre no se alcanzaron las acciones programadas a realizar de obras para el ejercicio 2022, debido a que no hay presupuesto necesario para el cumplimiento de dichas metas.

EVALUACIÓN DEL INDICADOR

Se programaron ocho metas para el tercer trimestre, ejercicio 2022.

ABD. JOAQUÍN GUERRARRAMA ZUNIGA
SUBDIRECTOR DE INFRAESTRUCTURA MUNICIPAL

Ver. Bo.
MPIO. EDUARDO GALILEO JUÁREZ VALDES
DIRECTOR DE INFRAESTRUCTURA MUNICIPAL
IXTLAHUACA
ESTADO DE MÉXICO
ACCIONES QUE CREAN FUERZA
2022 - 2024
DIRECCIÓN DE INFRAESTRUCTURA MUNICIPAL



FICHA TÉCNICA DE SEGUIMIENTO DE INDICADORES 2022
DE GESTIÓN O ESTRATÉGICO



FIN

PILAR TEMÁTICO/EJE TRANSVERSAL: 03 Territorial
TEMA DE DESARROLLO: 01 Manejo sustentable y distribución del agua
PROGRAMA PRESUPUESTARIO: 02020301 Manejo eficiente y sustentable del agua
PROYECTO: 020203010201 Construcción de infraestructura para agua potable
OBJETIVO DEL PROGRAMA PRESUPUESTARIO: Engloba el conjunto de acciones encaminadas al desarrollo de proyectos que propicien en la población el cuidado y manejo eficiente del agua, procurando la conservación del vital líquido para otorgar este servicio con calidad.
DEPENDENCIA GENERAL: F00 Desarrollo urbano y obras públicas
DEPENDENCIA AUXILIAR: 124 Obras públicas

ESTRUCTURA DEL INDICADOR

NOMBRE DEL INDICADOR: Tasa de variedad en las acciones encaminadas al manejo sustentable del agua potable
FÓRMULA DE CÁLCULO: $\frac{\text{Acciones encaminadas al manejo sustentable del agua potable llevadas a cabo en el año actual} - \text{Acciones encaminadas al manejo del agua potable llevadas a cabo en el año anterior}}{\text{Acciones encaminadas al manejo del agua potable llevadas a cabo en el año anterior}} * 100$
INTERPRETACIÓN: Tasa de variación
DIMENSIÓN QUE ATIENDE: Eficiencia **FRECUENCIA DE MEDICIÓN:** Trimestral
DESCRIPCIÓN DEL FACTOR DE COMPARACIÓN: Reporte de años anteriores
AMBITO GEOGRAFICO: Todo el municipio
COBERTURA: Toda la población
LINEA BASE:

COMPORTAMIENTO DE LAS VARIABLES DURANTE EL TERCER TRIMESTRE

VARIABLES DEL INDICADOR	UNIDAD DE MEDIDA	TIPO DE OPERACIÓN	META ANUAL	AVANCE TRIMESTRAL				AVANCE ACUMULADO			
				PROG.	%	ALCAN.	%	PROG.	%	ALCAN.	%
Acciones encaminadas al manejo sustentable del agua potable llevadas a cabo en el año actual	Acción	Constante	6	3	50.00	3	50.00	3	50.00	3	50.00
Acciones encaminadas al manejo sustentable del agua potable llevadas a cabo en el año anterior	Acción	Sumable	6	3	50.00	3	50.00	3	50.00	3	50.00

COMPORTAMIENTO DEL INDICADOR

DESCRIPCIÓN DE LA META ANUAL:

Los habitantes de la cabecera municipal, así como de los alrededores del municipio deberán contar con un servicio de agua potable en beneficio de la ciudadanía.

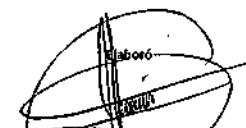
META ANUAL	TERCER TRIMESTRE							
	AVANCE TRIMESTRAL				AVANCE ACUMULADO			
	PROG.	ALCAN.	EF %	SEMAFORO	PROG.	ALCAN.	EF %	SEMAFORO
6	3	3	100.00	Verde	3	3	100.00	Verde


DESCRIPCIÓN DE RESULTADOS Y JUSTIFICACIÓN EN SU CASO DE VARIACIÓN SUPERIOR A +/- 10 POR CIENTO A LO PROGRAMADO

En el presente trimestre se programaron tres acciones a realizar, cumpliendo con la meta programada para la ejecución de las obras para el ejercicio 2022.

EVALUACIÓN DEL INDICADOR

Tres metas programadas para el tercer trimestre, ejercicio 2022.


 ELABORÓ
 SR. JOAQUÍN GUADARRAMA ZÚÑIGA
 SUBDIRECTOR TÉCNICO ADMINISTRATIVO
 DE LA DIRECCIÓN DE INFRAESTRUCTURA MUNICIPAL


 No. Bo.
 SR. EDUARDO GABRIEL JUÁREZ VALDES
 DIRECTOR DE INFRAESTRUCTURA MUNICIPAL
DIRECCIÓN DE INFRAESTRUCTURA MUNICIPAL



ESTADO DE MEXICO

FICHA TÉCNICA DE SEGUIMIENTO DE INDICADORES 2022 DE GESTION O ESTRATÉGICO



COMPONENTE 1

PILAR TEMÁTICO/EJE TRANSVERSAL: 03 Territorial
 TEMA DE DESARROLLO: 01 Manejo sustentable y distribución del agua
 PROGRAMA PRESUPUESTARIO: 02020301 Manejo eficiente y sustentable del agua
 PROYECTO: 020203010201 Construcción de infraestructura para agua potable
 OBJETIVO DEL PROGRAMA PRESUPUESTARIO: Engloba el conjunto de acciones encaminadas al desarrollo de proyectos que propicien en la población el cuidado y manejo eficiente del agua, procurando la conservación del vital líquido para otorgar este servicio con calidad.
 DEPENDENCIA GENERAL: F00 Desarrollo urbano y obras públicas
 DEPENDENCIA AUXILIAR: 124 Obras públicas

ESTRUCTURA DEL INDICADOR

NOMBRE DEL INDICADOR: Porcentaje en la construcción de infraestructura hidráulica para el suministro de agua potable.
 FÓRMULA DE CÁLCULO: $(\text{Infraestructura hidráulica para el suministro de agua potable construida} / \text{Infraestructura hidráulica para el suministro de agua potable programada}) * 100$
 INTERPRETACIÓN: Porcentaje
 DIMENSIÓN QUE ATIENDE: EFICIENCIA FRECUENCIA DE MEDICIÓN: Trimestral
 DESCRIPCIÓN DEL FACTOR DE COMPARACIÓN: Reporte de años anteriores.
 AMBITO GEOGRÁFICO: Todo el municipio
 COBERTURA: Toda la población
 LINEA BASE:

COMPORTAMIENTO DE LAS VARIABLES DURANTE EL TERCER TRIMESTRE

VARIABLES DEL INDICADOR	UNIDAD DE MEDIDA	TIPO DE OPERACIÓN	META ANUAL	AVANCE TRIMESTRAL				AVANCE ACUMULADO			
				PROG.	%	ALCAN.	%	PROG.	%	ALCAN.	%
Infraestructura hidráulica para el suministro de agua potable construida	Acción	Constante	6	3	50.00	3	50.00	3	50.00	3	50.00
Infraestructura hidráulica para el suministro de agua potable programada	Acción	Sumable	6	3	50.00	3	50.00	3	50.00	3	50.00

COMPORTAMIENTO DEL INDICADOR

DESCRIPCIÓN DE LA META ANUAL:

Los habitantes de de la cabecera municipal, así como de los alrededores del municipio deberán contar con infraestructura hidráulica para el suministro de agua potable en beneficio de la ciudadanía.


META ANUAL	TERCER TRIMESTRE							
	AVANCE TRIMESTRAL				AVANCE ACUMULADO			
	PROG.	ALCAN.	EF%	SEMAFORO	PROG.	ALCAN.	EF%	SEMAFORO
6	3	3	100.00	Verde	3	3	100.00	Verde

DESCRIPCIÓN DE RESULTADOS Y JUSTIFICACIÓN EN SU CASO DE VARIACIÓN SUPERIOR A +/- 10 POR CIENTO A LO PROGRAMADO

En el presente trimestre se programaron tres acciones a realizar, cumpliendo con la meta programada para la ejecución de las obras para el ejercicio 2022.

EVALUACIÓN DEL INDICADOR

Tres metas programadas para el tercer trimestre, ejercicio 2022.


 ROBERTO QUIROZ GARCÍA
 SUBDIRECTOR TÉCNICO ADMINISTRATIVO
 DE LA DIRECCIÓN DE INFRAESTRUCTURA MUNICIPAL





ESTADO DE MEXICO

FICHA TÉCNICA DE SEGUIMIENTO DE INDICADORES 2022 DE GESTIÓN O ESTRATÉGICO



COMPONENTE 2

PILAR TEMÁTICO/EJE TRANSVERSAL: 09 Territorial
TEMA DE DESARROLLO: 01 Manejo sustentable y distribución del agua
PROGRAMA PRESUPUESTARIO: 02020301 Manejo eficiente y sustentable del agua
PROYECTO: 020203010201 Construcción de infraestructura para agua potable

OBJETIVO DEL PROGRAMA PRESUPUESTARIO:

Engloba el conjunto de acciones encaminadas al desarrollo de proyectos que propicien en la población el cuidado y manejo eficiente del agua, procurando la conservación del vital líquido para otorgar este servicio con calidad.

DEPENDENCIA GENERAL: F00 Desarrollo urbano y obras públicas
DEPENDENCIA AUXILIAR: 124 Obras públicas

ESTRUCTURA DEL INDICADOR

NOMBRE DEL INDICADOR: Porcentaje en la entrega de las obras concluidas de infraestructura hidráulica para el suministro de agua potable
FÓRMULA DE CÁLCULO: [Obras concluidas de infraestructura hidráulica para el suministro de agua potable entregadas/ obras concluidas de infraestructura hidráulica para el suministro de agua potable en proceso de entrega]*100
INTERPRETACIÓN: Porcentaje
DIMENSIÓN QUE ATIENDE: Eficiencia
DESCRIPCIÓN DEL FACTOR DE COMPARACIÓN: Reportes de años anteriores
FRECUENCIA DE MEDICIÓN: Trimestral
AMBITO GEOGRAFICO: Todo el municipio
COBERTURA: Toda la población
LINEA BASE:

COMPORTAMIENTO DE LAS VARIABLES DURANTE EL TERCER TRIMESTRE

Table with 12 columns: VARIABLES DEL INDICADOR, UNIDAD DE MEDIDA, TIPO DE OPERACIÓN, META ANUAL, AVANCE TRIMESTRAL (PROG., %, ALCAN., %), AVANCE ACUMULADO (PROG., %, ALCAN., %). Rows show data for 'Obras concluidas de infraestructura hidráulica para el suministro de agua potable entregadas' and 'Obras concluidas de infraestructura hidráulica para el suministro de agua potable en proceso de entrega'.

COMPORTAMIENTO DEL INDICADOR

DESCRIPCIÓN DE LA META ANUAL:

Los habitantes de de la cabecera municipal, así como de los alrededores del municipio deberán contar con obras de infraestructura hidráulica para el suministro de agua potable en beneficio de la ciudadanía.

Table showing performance metrics for the third trimester and cumulative advance, including columns for META ANUAL, AVANCE TRIMESTRAL, and AVANCE ACUMULADO with sub-columns for PROG., ALCAN., EF %, and SEMAFORO.

DESCRIPCIÓN DE RESULTADOS Y JUSTIFICACIÓN EN SU CASO DE VARIACIÓN SUPERIOR A +/- 10 POR CIENTO A LO PROGRAMADO

En el presente trimestre se programaron tras acciones a realizar, cumpliendo con la meta programada para la ejecución de las obras para el ejercicio 2022.

EVALUACIÓN DEL INDICADOR

Tres metas programadas para el tercer trimestre, ejercicio 2022.

ARC. JOAQUÍN GUERRARRAMA ZUNIGA
SUBDIRECTOR TÉCNICO ADMINISTRATIVO
DE LA DIRECCIÓN DE INFRAESTRUCTURA MUNICIPAL





FICHA TÉCNICA DE SEGUIMIENTO DE INDICADORES 2022
DE GESTIÓN O ESTRATÉGICO



ACTIVIDAD 1

PILAR TEMÁTICO/EJE TRANSVERSAL: 03 Territorial
TEMA DE DESARROLLO: 01 Manejo sustentable y distribución del agua
PROGRAMA PRESUPUESTARIO: 02020301 Manejo eficiente y sustentable del agua
PROYECTO: 020203010201 Construcción de infraestructura para agua potable

OBJETIVO DEL PROGRAMA PRESUPUESTARIO: Engloba el conjunto de acciones encaminadas al desarrollo de proyectos que propicien en la población el cuidado y manejo eficiente del agua, procurando la conservación del vital líquido para otorgar este servicio con calidad.

DEPENDENCIA GENERAL: F00 Desarrollo urbano y obras públicas
DEPENDENCIA AUXILIAR: 124 Obras públicas

ESTRUCTURA DEL INDICADOR

NOMBRE DEL INDICADOR: Porcentaje en la construcción de obras de infraestructuras hidráulica para el suministro de agua potable
FÓRMULA DE CÁLCULO: $(\text{obras de infraestructura hidráulica para el suministro de agua potable construidas} / \text{obras de infraestructura hidráulicas para el suministro de agua potable programadas}) * 100$
INTERPRETACIÓN: Porcentaje
DIMENSIÓN QUE ATIENDE: Eficiencia
DESCRIPCIÓN DEL FACTOR DE COMPARACIÓN: Reportes de años anteriores
FRECUENCIA DE MEDICIÓN: Trimestral
AMBITO GEOGRAFICO: Todo el municipio
COBERTURA: Toda la población
LINEA BASE:

COMPORTAMIENTO DE LAS VARIABLES DURANTE EL TERCER TRIMESTRE

VARIABLES DEL INDICADOR	UNIDAD DE MEDIDA	TIPO DE OPERACIÓN	META ANUAL	AVANCE TRIMESTRAL				AVANCE ACUMULADO			
				PROG.	%	ALCAN.	%	PROG.	%	ALCAN.	%
Obras de infraestructura hidráulica para el suministro de agua potable construidas	Acción	Constante	6	3	50.00	3	50.00	3	50.00	3	50.00
Obras de infraestructura hidráulica para el suministro de agua potable programadas	Acción	Sumable	6	3	50.00	3	50.00	3	50.00	3	50.00

COMPORTAMIENTO DEL INDICADOR

DESCRIPCIÓN DE LA META ANUAL:

Los habitantes de de la cabecera municipal, así como de los alrededores del municipio deberán contar con infraestructura hidráulica para el suministro de agua potable en beneficio de la ciudadanía.

META ANUAL	TERCER TRIMESTRE							
	AVANCE TRIMESTRAL				AVANCE ACUMULADO			
	PROG.	ALCAN.	EF %	SEMAFORO	PROG.	ALCAN.	EF %	SEMAFORO
6	3	3	100.00	Verde	3	3	100.00	Verde

DESCRIPCIÓN DE RESULTADOS Y JUSTIFICACIÓN EN SU CASO DE VARIACIÓN SUPERIOR A + - 10 POR CIENTO A LO PROGRAMADO

En el presente trimestre se programaron tres acciones a realizar, cumpliendo con la meta programada para la ejecución de las obras para el ejercicio 2022.

EVALUACIÓN DEL INDICADOR

Tres metas programadas para el tercer trimestre, ejercicio 2022.


DR. JOAQUÍN GUADARRAMA ZURIGA
 SUBDIRECTOR TÉCNICO ADMINISTRATIVO
 DE LA DIRECCIÓN DE INFRAESTRUCTURA MUNICIPAL


ING. EDUARDO GALILEO JUÁREZ GARCÍA
 DIRECTOR DE INFRAESTRUCTURA MUNICIPAL

DIRECCIÓN DE INFRAESTRUCTURA MUNICIPAL



FICHA TÉCNICA DE SEGUIMIENTO DE INDICADORES 2022
DE GESTIÓN O ESTRATÉGICO



COMPONENTE 1

PILAR TEMÁTICO/EJE TRANSVERSAL: 03 Territorial
TEMA DE DESARROLLO: 01 Manejo sustentable y distribución del agua
PROGRAMA PRESUPUESTARIO: 02010301 Manejo de aguas residuales, drenaje y alcantarillado
PROYECTO: 020103010101 Construcción de infraestructura para drenaje y alcantarillado

OBJETIVO DEL PROGRAMA PRESUPUESTARIO: Considera el conjunto de procedimientos que se llevan a cabo para el tratamiento de aguas residuales y saneamiento de redes de drenaje y alcantarillado, manteniendo en condiciones adecuadas la infraestructura para proporcionar una mejor calidad de vida a la población.

DEPENDENCIA GENERAL: F00 Desarrollo urbano y obras públicas
DEPENDENCIA AUXILIAR: 124 Obras públicas

ESTRUCTURA DEL INDICADOR

NOMBRE DEL INDICADOR: Porcentaje en los niveles de infraestructura para el tratamiento de aguas residuales.
FÓRMULA DE CÁLCULO: (Infraestructura para el tratamiento de aguas residuales construida/infraestructura para el tratamiento de aguas residuales programada)*100
INTERPRETACIÓN: Porcentaje en los niveles de infraestructura.
DIMENSIÓN QUE ATIENDE: Eficiencia FRECUENCIA DE MEDICIÓN: Trimestral
DESCRIPCIÓN DEL FACTOR DE COMPARACIÓN: Reportes de años anteriores
AMBITO GEOGRAFICO: Todo el municipio
COBERTURA: Toda la población
LINEA BASE:

COMPORTAMIENTO DE LAS VARIABLES DURANTE EL TERCER TRIMESTRE

VARIABLES DEL INDICADOR	UNIDAD DE MEDIDA	TIPO DE OPERACIÓN	META ANUAL	AVANCE TRIMESTRAL				AVANCE ACUMULADO			
				PROG.	%	ALCAN.	%	PROG.	%	ALCAN.	%
Infraestructura para el tratamiento de aguas residuales construida	Obra	Constante	10	5	50.00	5	50.00	5	50.00	5	50.00
Infraestructura para el tratamiento de aguas residuales programada	Obra	Sumable	10	5	50.00	5	50.00	5	50.00	5	50.00

COMPORTAMIENTO DEL INDICADOR

DESCRIPCIÓN DE LA META ANUAL:

Los ciudadanos adquieren infraestructura de drenaje y alcantarillado para mejorar la calidad de vida de los habitantes del municipio.

META ANUAL	TERCER TRIMESTRE							
	AVANCE TRIMESTRAL				AVANCE ACUMULADO			
	PROG.	ALCAN.	EF %	SEMAFORO	PROG.	ALCAN.	EF %	SEMAFORO
10	5	5	100.00	Verde	5	5	100.00	Verde

DESCRIPCIÓN DE RESULTADOS Y JUSTIFICACIÓN EN SU CASO DE VARIACIÓN SUPERIOR A +/- 10 POR CIENTO A LO PROGRAMADO

En el presente trimestre se programaron cinco acciones a realizar, mismas que se cumplieron de acuerdo al calendario programado para el ejercicio 2022.

EVALUACIÓN DEL INDICADOR

Se programaron cinco metas para el presente trimestre, ejercicio 2022

ART. FRANCISCA GUERRERAMA ZUMIGA
SUBDIRECTOR TÉCNICO ADMINISTRATIVO
DE LA DIRECCIÓN DE INFRAESTRUCTURA MUNICIPAL





ESTADO DE MEXICO

FICHA TÉCNICA DE SEGUIMIENTO DE INDICADORES 2022 DE GESTION O ESTRATÉGICO



COMPONENTE 1

PILAR TEMÁTICO/EJE TRANSVERSAL: 03 Territorial
TEMA DE DESARROLLO: 01 Manejo sustentable y distribución del agua
PROGRAMA PRESUPUESTARIO: 02010301 Manejo de aguas residuales, drenaje y alcantarillado
PROYECTO: 020103010101 Construcción de infraestructura para drenaje y alcantarillado

OBJETIVO DEL PROGRAMA PRESUPUESTARIO: Considera el conjunto de procedimientos que se llevan a cabo para el tratamiento de aguas residuales y saneamiento de redes de drenaje y alcantarillado, manteniendo en condiciones adecuadas la infraestructura para proporcionar una mejor calidad de vida a la población.

DEPENDENCIA GENERAL: F00 Desarrollo urbano y obras públicas
DEPENDENCIA AUXILIAR: 124 Obras públicas

ESTRUCTURA DEL INDICADOR

NOMBRE DEL INDICADOR: Porcentaje en los niveles de infraestructura para el tratamiento de aguas residuales.
FÓRMULA DE CÁLCULO: (Mantenimiento de la infraestructura para el tratamiento de aguas residuales/mantenimiento de la infraestructura para el tratamiento de aguas residuales programada)*100
INTERPRETACIÓN: Porcentaje en los niveles de infraestructura.
DIMENSIÓN QUE ATIENDE: Eficiencia FRECUENCIA DE MEDICIÓN: Trimestral
DESCRIPCIÓN DEL FACTOR DE COMPARACIÓN: Reportes de años anteriores
AMBITO GEOGRAFICO: Todo el municipio
COBERTURA: Toda la población
LINEA BASE:

COMPORTAMIENTO DE LAS VARIABLES DURANTE EL TERCER TRIMESTRE

Table with 12 columns: VARIABLES DEL INDICADOR, UNIDAD DE MEDIDA, TIPO DE OPERACIÓN, META ANUAL, and four columns for AVANCE TRIMESTRAL and AVANCE ACUMULADO (PROG., %, ALCAN., %).

COMPORTAMIENTO DEL INDICADOR

DESCRIPCIÓN DE LA META ANUAL:

Table with 2 main rows: META ANUAL and TERCER TRIMESTRE. Columns include AVANCE TRIMESTRAL and AVANCE ACUMULADO with sub-columns for PROG., ALCAN., EF %, and SEMAFORO.

DESCRIPCIÓN DE RESULTADOS Y JUSTIFICACIÓN EN SU CASO DE VARIACIÓN SUPERIOR A +- 10 POR CIENTO A LO PROGRAMADO

En el presente trimestre se programaron cinco acciones a realizar, mismas que se cumplieron de acuerdo al calendario programado para el ejercicio 2022.

EVALUACIÓN DEL INDICADOR

Se programaron cinco metas para el presente trimestre, ejercicio 2022

Signature of ARO. JOAQUÍN GUERRARRAMA ZÚNIGA, SUBDIRECTOR TÉCNICO ADMINISTRATIVO DE LA DIRECCIÓN DE INFRAESTRUCTURA MUNICIPAL.

Official stamp and signature of EDUARDO GALILEO JUÁREZ VÁZQUEZ, DIRECTOR DE INFRAESTRUCTURA MUNICIPAL.



ESTADO DE MÉXICO

FICHA TÉCNICA DE SEGUIMIENTO DE INDICADORES 2022 DE GESTION O ESTRATÉGICO



ACTIVIDAD 1

PILAR TEMÁTICO/EJE TRANSVERSAL: 03 Territorial
TEMA DE DESARROLLO: 01 Manejo sustentable y distribución del agua
PROGRAMA PRESUPUESTARIO: 02010301 Manejo de aguas residuales, drenaje y alcantarillado
PROYECTO: 020103010101 Construcción de infraestructura para drenaje y alcantarillado

OBJETIVO DEL PROGRAMA PRESUPUESTARIO: Considera el conjunto de procedimientos que se llevan a cabo para el tratamiento de aguas residuales y saneamiento de redes de drenaje y alcantarillado, manteniendo en condiciones adecuadas la infraestructura para proporcionar una mejor calidad de vida a la población.

DEPENDENCIA GENERAL: F00 Desarrollo urbano y obras públicas
DEPENDENCIA AUXILIAR: 124 Obras públicas

ESTRUCTURA DEL INDICADOR

NOMBRE DEL INDICADOR: Porcentaje en el diseño del proyecto para la construcción de la infraestructura para el tratamiento de aguas residuales.
FÓRMULA DE CÁLCULO: (Diseño del proyecto para la construcción de la infraestructura para el tratamiento de aguas residuales realizados/diseño del proyecto para la construcción de la infraestructura para el TRATAMIENTO DE AGUAS RESIDUALES PROGRAMADOS)*100
INTERPRETACIÓN: Porcentaje en el diseño del proyecto.
DIMENSIÓN QUE ATIENDE: Eficiencia
DESCRIPCIÓN DEL FACTOR DE COMPARACIÓN: Reportes de años anteriores
FRECUENCIA DE MEDICIÓN: Trimestral
AMBITO GEOGRAFICO: Todo el municipio
COBERTURA: Toda la población
LINEA BASE:

COMPORTAMIENTO DE LAS VARIABLES DURANTE EL TERCER TRIMESTRE

Table with 10 columns: VARIABLES DEL INDICADOR, UNIDAD DE MEDIDA, TIPO DE OPERACIÓN, META ANUAL, AVANCE TRIMESTRAL (PROG., %, ALCAN., %), AVANCE ACUMULADO (PROG., %, ALCAN., %). Rows show design progress for wastewater treatment infrastructure.

COMPORTAMIENTO DEL INDICADOR

DESCRIPCIÓN DE LA META ANUAL:

Los ciudadanos adquieren infraestructura de drenaje y alcantarillado, por medio de un diseño del proyecto, el cual su fin específico es el de mejorar la calidad de vida de los habitantes del municipio.

Summary table for TERCER TRIMESTRE showing META ANUAL (10), AVANCE TRIMESTRAL (5), AVANCE ACUMULADO (5), and SEMAFORO (Verde).

DESCRIPCIÓN DE RESULTADOS Y JUSTIFICACIÓN EN SU CASO DE VARIACIÓN SUPERIOR A +- 10 POR CIENTO A LO PROGRAMADO

En el presente trimestre se programaron cinco acciones a realizar, mismas que se cumplieron de acuerdo al calendario programado para el ejercicio 2022.

EVALUACIÓN DEL INDICADOR

Se programaron cinco metas para el presente trimestre, ejercicio 2022.

ARQ. RAQUEL GUADARRAMA ZUÑIGA
SUBDIRECTOR TÉCNICO ADMINISTRATIVO
DE LA DIRECCIÓN DE INFRAESTRUCTURA MUNICIPAL

Official stamp and signature block for the Director of Municipal Infrastructure, including the name GILBERTO JUAREZ VALES and the title DIRECCIÓN DE INFRAESTRUCTURA MUNICIPAL.



FICHA TÉCNICA DE SEGUIMIENTO DE INDICADORES 2022
DE GESTIÓN O ESTRATÉGICO



ACTIVIDAD 2

PILAR TEMÁTICO/EJE TRANSVERSAL: 03 Territorial
TEMA DE DESARROLLO: 01 Manejo sustentable y distribución del agua
PROGRAMA PRESUPUESTARIO: 02010301 Manejo de aguas residuales, drenaje y alcantarillado
PROYECTO: 020103010101 Construcción de infraestructura para drenaje y alcantarillado

OBJETIVO DEL PROGRAMA PRESUPUESTARIO: Considera el conjunto de procedimientos que se llevan a cabo para el tratamiento de aguas residuales y saneamiento de redes de drenaje y alcantarillado, manteniendo en condiciones adecuadas la infraestructura para proporcionar una mejor calidad de vida a la población.

DEPENDENCIA GENERAL: F00 Desarrollo urbano y obras públicas
DEPENDENCIA AUXILIAR: 124 Obras públicas

ESTRUCTURA DEL INDICADOR

NOMBRE DEL INDICADOR: Porcentaje en la elaboración de presupuestos para la construcción de la infraestructura para el tratamiento de aguas residuales.
FÓRMULA DE CÁLCULO: $(\text{Presupuestos para la construcción de la infraestructura para el tratamiento de aguas residuales realizadas} / \text{presupuestos para la construcción de la infraestructura para el tratamiento de aguas residuales programadas}) * 100$
INTERPRETACIÓN: Eficiencia
DIMENSIÓN QUE ATIENDE: Reportes de años anteriores
FRECUENCIA DE MEDICIÓN: Trimestral
DESCRIPCIÓN DEL FACTOR DE COMPARACIÓN: Todo el municipio
AMBITO GEOGRÁFICO: Toda la población
COBERTURA: Toda la población
LINEA BASE:

COMPORTAMIENTO DE LAS VARIABLES DURANTE EL TERCER TRIMESTRE

VARIABLES DEL INDICADOR	UNIDAD DE MEDIDA	TIPO DE OPERACIÓN	META ANUAL	AVANCE TRIMESTRAL				AVANCE ACUMULADO			
				PROG.	%	ALCAN.	%	PROG.	%	ALCAN.	%
Presupuestos para la construcción de la infraestructura para el tratamiento de aguas residuales realizadas	Presupuesto	Constante	10	5	50.00	5	50.00	5	50.00	5	50.00
Presupuestos para la construcción de la infraestructura para el tratamiento de aguas residuales programadas	Presupuesto	Sumable	10	5	50.00	5	50.00	5	50.00	5	50.00

COMPORTAMIENTO DEL INDICADOR

DESCRIPCIÓN DE LA META ANUAL:

Los ciudadanos adquieren infraestructura de drenaje y alcantarillado, por medio de un presupuesto del proyecto, el cual su fin específico es el de mejorar la calidad de vida de los habitantes del municipio.

META ANUAL	TERCER TRIMESTRE				AVANCE ACUMULADO			
	PROG.	ALCAN.	EF %	SEMAFORO	PROG.	ALCAN.	EF %	SEMAFORO
10	5	5	100.00	Verde	5	5	100.00	Verde

DESCRIPCIÓN DE RESULTADOS Y JUSTIFICACIÓN EN SU CASO DE VARIACIÓN SUPERIOR A + - 10 POR CIENTO A LO PROGRAMADO

En el presente trimestre se programaron cinco acciones a realizar, mismas que se cumplieron de acuerdo al calendario programado para el ejercicio 2022.

EVALUACIÓN DEL INDICADOR

Se programaron cinco metas para el presente trimestre, ejercicio 2022


DIRECCIÓN DE INFRAESTRUCTURA MUNICIPAL
SUBDIRECCIÓN TÉCNICO ADMINISTRATIVO
DE LA DIRECCIÓN DE INFRAESTRUCTURA MUNICIPAL


DIRECCIÓN DE INFRAESTRUCTURA MUNICIPAL
MUNICIPIO DE IXTLAHUACA
ESTADO DE MEXICO
ACCIONES QUE DEJAN HUELLA
2022 - 2024



FICHA TÉCNICA DE SEGUIMIENTO DE INDICADORES 2022
DE GESTIÓN O ESTRATÉGICO



ACTIVIDAD 3

PILAR TEMÁTICO/EJE TRANSVERSAL: 03 Territorial
TEMA DE DESARROLLO: 01 Manejo sustentable y distribución del agua
PROGRAMA PRESUPUESTARIO: 02010301 Manejo de aguas residuales, drenaje y alcantarillado
PROYECTO: 0201030101 Construcción de infraestructura para drenaje y alcantarillado

OBJETIVO DEL PROGRAMA PRESUPUESTARIO: Considera el conjunto de procedimientos que se llevan a cabo para el tratamiento de aguas residuales y saneamiento de redes de drenaje y alcantarillado, manteniendo en condiciones adecuadas la infraestructura para proporcionar una mejor calidad de vida a la población.

DEPENDENCIA GENERAL: F00 Desarrollo urbano y obras públicas
DEPENDENCIA AUXILIAR: 124 Obras públicas

ESTRUCTURA DEL INDICADOR

NOMBRE DEL INDICADOR: Porcentaje en la inspección de la infraestructura para el tratamiento de aguas residuales
FÓRMULA DE CÁLCULO: $(\text{Inspección de la infraestructura para el tratamiento de aguas residuales realizadas} / \text{Inspección de la infraestructura para el tratamiento de aguas residuales programadas}) * 100$
INTERPRETACIÓN: Porcentaje en la inspección de la infraestructura
DIMENSIÓN QUE ATIENDE: Eficiencia FRECUENCIA DE MEDICIÓN: Trimestral
DESCRIPCIÓN DEL FACTOR DE COMPARACIÓN: Reportes de años anteriores
AMBITO GEOGRÁFICO: Todo el municipio
COBERTURA: Toda la población
LINEA BASE:

COMPORTAMIENTO DE LAS VARIABLES DURANTE EL TERCER TRIMESTRE

VARIABLES DEL INDICADOR	UNIDAD DE MEDIDA	TIPO DE OPERACIÓN	META ANUAL	AVANCE TRIMESTRAL				AVANCE ACUMULADO			
				PROG.	%	ALCAN.	%	PROG.	%	ALCAN.	%
Inspección de la infraestructura para el tratamiento de aguas residuales realizadas	Inspección	Constante	10	5	50.00	5	50.00	5	50.00	5	50.00
Inspección de la infraestructura para el tratamiento de aguas residuales programadas	Inspección	Sumable	10	5	50.00	5	50.00	5	50.00	5	50.00

COMPORTAMIENTO DEL INDICADOR

DESCRIPCIÓN DE LA META ANUAL:

Los ciudadanos adquieren infraestructura de drenaje y alcantarillado, la cual es inspeccionada por personal capacitado, el cual su fin específico es el de mejorar la calidad de vida de los habitantes del municipio.

META ANUAL	TERCER TRIMESTRE							
	AVANCE TRIMESTRAL				AVANCE ACUMULADO			
	PROG.	ALCAN.	EF %	SEMAFORO	PROG.	ALCAN.	EF %	SEMAFORO
10	5	5	100.00	Verde	5	5	100.00	Verde

DESCRIPCIÓN DE RESULTADOS Y JUSTIFICACIÓN EN SU CASO DE VARIACIÓN SUPERIOR A + - 10 POR CIENTO A LO PROGRAMADO

En el presente trimestre se programaron cinco acciones a realizar, mismas que se cumplieron de acuerdo al calendario programado para el ejercicio 2022.

EVALUACIÓN DEL INDICADOR

Se programaron cinco metas para el presente trimestre, ejercicio 2022

ARD. JORQUÍN GUERRERA ZUNIGA
SUBDIRECTOR TÉCNICO ADMINISTRATIVO
DE LA DIRECCIÓN DE INFRAESTRUCTURA MUNICIPAL





FICHA TÉCNICA DE SEGUIMIENTO DE INDICADORES 2022
DE GESTIÓN O ESTRATÉGICO



COMPONENTE

PILAR TEMÁTICO/EJE TRANSVERSAL: 03 Territorial
TEMA DE DESARROLLO: 01 Manejo sustentable y distribución del agua
PROGRAMA PRESUPUESTARIO: 02010301 Manejo de aguas residuales, drenaje y alcantarillado
PROYECTO: 020103010201 Construcción de infraestructura para tratamiento de aguas residuales

OBJETIVO DEL PROGRAMA PRESUPUESTARIO: Considera el conjunto de procedimientos que se llevan a cabo para el tratamiento de aguas residuales, manteniendo en condiciones adecuadas la infraestructura para proporcionar una mejor calidad de vida a la población.

DEPENDENCIA GENERAL: F00 Desarrollo urbano y obras públicas
DEPENDENCIA AUXILIAR: 124 Obras públicas

ESTRUCTURA DEL INDICADOR

NOMBRE DEL INDICADOR: Porcentaje en los niveles de infraestructura para el tratamiento de aguas residuales.
FÓRMULA DE CÁLCULO: (Infraestructura para el tratamiento de aguas residuales construida/infraestructura para el tratamiento de aguas residuales programada)*100
INTERPRETACIÓN: Porcentaje en los niveles de infraestructura
DIMENSIÓN QUE ATIENDE: Eficiencia FRECUENCIA DE MEDICIÓN: Trimestral
DESCRIPCIÓN DEL FACTOR DE COMPARACIÓN: Reportes de años anteriores
AMBITO GEOGRAFICO: Todo el municipio
COBERTURA: Toda la población
LINEA BASE:

COMPORTAMIENTO DE LAS VARIABLES DURANTE EL TERCER TRIMESTRE

VARIABLES DEL INDICADOR	UNIDAD DE MEDIDA	TIPO DE OPERACIÓN	META ANUAL	AVANCE TRIMESTRAL				AVANCE ACUMULADO			
				PROG.	%	ALCAN.	%	PROG.	%	ALCAN.	%
Infraestructura para el tratamiento de aguas residuales construida	Obra	Constante	2	2	100.00	2	2.00	2	100.00	2	100.00
Infraestructura para el tratamiento de aguas residuales programada	Obra	Sumable	2	2	100.00	2	2.00	2	100.00	2	100.00

COMPORTAMIENTO DEL INDICADOR

DESCRIPCIÓN DE LA META ANUAL:

Los ciudadanos adquieren beneficios ambientales, el tratamiento de aguas residuales, manteniendo en condiciones adecuadas la infraestructura para proporcionar una mejor calidad de vida de los habitantes del municipio.

META ANUAL	TERCER TRIMESTRE							
	AVANCE TRIMESTRAL				AVANCE ACUMULADO			
	PROG.	ALCAN.	EF %	SEMAFORO	PROG.	ALCAN.	EF %	SEMAFORO
2	2	2	100.00	verde	2	2	100.00	verde

DESCRIPCIÓN DE RESULTADOS Y JUSTIFICACIÓN EN SU CASO DE VARIACIÓN SUPERIOR A +- 10 POR CIENTO A LO PROGRAMADO

En el presente trimestre se programaron dos acciones a realizar, mismas que se cumplieron de acuerdo al calendario programado para el ejercicio 2022.

EVALUACIÓN DEL INDICADOR

Se programaron dos metas para el presente trimestre, ejercicio 2022

ARQ. JAQUÍN GUADARRAMA ZÚNIGA
SUBDIRECTOR TÉCNICO ADMINISTRATIVO
DE LA DIRECCIÓN DE INFRAESTRUCTURA MUNICIPAL

Yo. Bo.
ING. EDUARDO GAULED JUÁREZ VALDEZ
DIRECTOR DE INFRAESTRUCTURA MUNICIPAL
ESTADO DE MEXICO
ACCIONES QUE DEJAN HUELLA
2022 - 2024

**DIRECCIÓN DE
INFRAESTRUCTURA
MUNICIPAL**



ESTADO DE MEXICO

FICHA TÉCNICA DE SEGUIMIENTO DE INDICADORES 2022 DE GESTION O ESTRATEGICO



ACTIVIDAD 1

PILAR TEMÁTICO/EJE TRANSVERSAL: 03 Territorial
TEMA DE DESARROLLO: 01 Manejo sustentable y distribución del agua
PROGRAMA PRESUPUESTARIO: 02010301 Manejo de aguas residuales, drenaje y alcantarillado.
PROYECTO: 020103010201 Construcción de infraestructura para tratamiento de aguas residuales

OBJETIVO DEL PROGRAMA PRESUPUESTARIO:

Considera el conjunto de procedimientos que se llevan a cabo para el tratamiento de aguas residuales, manteniendo en condiciones adecuadas la infraestructura para proporcionar una mejor calidad de vida a la población.

DEPENDENCIA GENERAL: F00 Desarrollo urbano y obras públicas
DEPENDENCIA AUXILIAR: 124 Obras públicas

ESTRUCTURA DEL INDICADOR

NOMBRE DEL INDICADOR: Porcentaje en el diseño del proyecto para la construcción de fosas sépticas
FÓRMULA DE CÁLCULO: (Diseño del proyecto para la construcción de la infraestructura para el tratamiento de aguas residuales realizados/diseño del proyecto para la construcción de la infraestructura para el tratamiento de aguas residuales programados)*100
INTERPRETACIÓN: Porcentaje en el diseño del proyecto
DIMENSIÓN QUE ATIENDE: Eficiencia
FRECUENCIA DE MEDICIÓN: Trimestral
DESCRIPCIÓN DEL FACTOR DE COMPARACIÓN: Reportes de años anteriores
AMBITO GEOGRAFICO: Todo el municipio
COBERTURA: Toda la población
LINEA BASE:

COMPORTAMIENTO DE LAS VARIABLES DURANTE EL TERCER TRIMESTRE

Table with 11 columns: VARIABLES DEL INDICADOR, UNIDAD DE MEDIDA, TIPO DE OPERACIÓN, META ANUAL, AVANCE TRIMESTRAL (PROG., %, ALCAN., %), AVANCE ACUMULADO (PROG., %, ALCAN., %). Rows show design progress for wastewater treatment infrastructure.

COMPORTAMIENTO DEL INDICADOR

DESCRIPCIÓN DE LA META ANUAL:

Los ciudadanos adquieren beneficios ambientales, el tratamiento de aguas residuales, manteniendo en condiciones adecuadas la infraestructura para proporcionar una mejor calidad de vida de los habitantes del municipio.

Summary table for the third quarter showing progress against the annual goal. Columns include META ANUAL, AVANCE TRIMESTRAL (PROG., ALCAN., EF %), SEMAFORO, and AVANCE ACUMULADO (PROG., ALCAN., EF %, SEMAFORO).

DESCRIPCIÓN DE RESULTADOS Y JUSTIFICACIÓN EN SU CASO DE VARIACIÓN SUPERIOR A + -10 POR CIENTO A LO PROGRAMADO

En el presente trimestre se programaron dos acciones a realizar, mismas que se cumplieron de acuerdo al calendario programado para el ejercicio 2022.

EVALUACIÓN DEL INDICADOR

Se programaron dos metas para el presente trimestre, ejercicio 2022

Handwritten signature of Araceli Guzmán Zúñiga

ARACELI GUZMÁN ZÚÑIGA
SUBDIRECTORA TÉCNICA ADMINISTRATIVO
DE LA DIRECCIÓN DE INFRAESTRUCTURA MUNICIPAL

Vo. Bo.
EDUARDO GARCÍA DEL PUERTO
DIRECTOR DE INFRAESTRUCTURA MUNICIPAL

DIRECCIÓN DE
INFRAESTRUCTURA
MUNICIPAL



ESTADO DE MÉXICO

FICHA TÉCNICA DE SEGUIMIENTO DE INDICADORES 2022 DE GESTIÓN O ESTRATÉGICO



ACTIVIDAD 2

PILAR TEMÁTICO/EJE TRANSVERSAL: 03 Territorial
TEMA DE DESARROLLO: 01 Manejo sustentable y distribución del agua
PROGRAMA PRESUPUESTARIO: 02010301 Manejo de aguas residuales, drenaje y alcantarillado
PROYECTO: 020103010201 Construcción de infraestructura para tratamiento de aguas residuales

OBJETIVO DEL PROGRAMA PRESUPUESTARIO: Considera el conjunto de procedimientos que se llevan a cabo para el tratamiento de aguas residuales, manteniendo en condiciones adecuadas la infraestructura para proporcionar una mejor calidad de vida a la población.

DEPENDENCIA GENERAL: F00 Desarrollo urbano y obras públicas
DEPENDENCIA AUXILIAR: 124 Obras públicas

ESTRUCTURA DEL INDICADOR

NOMBRE DEL INDICADOR: Porcentaje en la elaboración de los presupuestos para la construcción de la infraestructura para el tratamiento de aguas residuales.
FÓRMULA DE CÁLCULO: (Presupuestos para la construcción de la infraestructura para el tratamiento de aguas residuales realizadas/presupuestos para la construcción de la infraestructura para el tratamiento de aguas residuales programadas)*100
INTERPRETACIÓN: Porcentaje en la elaboración de los presupuestos
DIMENSIÓN QUE ATIENDE: Eficiencia
DESCRIPCIÓN DEL FACTOR DE COMPARACIÓN: Reportes de años anteriores
FRECUENCIA DE MEDICIÓN: Trimestral
AMBITO GEOGRAFICO: Todo el municipio
COBERTURA: Toda la población
LINEA BASE:

COMPORTAMIENTO DE LAS VARIABLES DURANTE EL TERCER TRIMESTRE

Table with 11 columns: VARIABLES DEL INDICADOR, UNIDAD DE MEDIDA, TIPO DE OPERACIÓN, META ANUAL, AVANCE TRIMESTRAL (PROG., %, ALCAN., %), AVANCE ACUMULADO (PROG., %, ALCAN., %). Rows show data for 'Presupuestos para la construcción de la infraestructura para el tratamiento de aguas residuales realizadas' and 'Presupuestos para la construcción de la infraestructura para el tratamiento de aguas residuales programadas'.

COMPORTAMIENTO DEL INDICADOR

DESCRIPCIÓN DE LA META ANUAL:

Los ciudadanos adquieren beneficios ambientales, el tratamiento de aguas residuales, manteniendo en condiciones adecuadas la infraestructura para proporcionar una mejor calidad de vida de los habitantes del municipio.

Table showing 'TERCER TRIMESTRE' performance with columns for META ANUAL, AVANCE TRIMESTRAL (PROG., ALCAN., EF%), SEMAFORO, and AVANCE ACUMULADO (PROG., ALCAN., EF%, SEMAFORO). Values are 2, 2, 100.00, Verde, 2, 2, 100.00, Verde.

DESCRIPCIÓN DE RESULTADOS Y JUSTIFICACIÓN EN SU CASO DE VARIACIÓN SUPERIOR A +- 10 POR CIENTO A LO PROGRAMADO

En el presente trimestre se programaron dos acciones a realizar, mismas que se cumplieron de acuerdo al calendario programado para el ejercicio 2022.

EVALUACIÓN DEL INDICADOR

Se programaron dos metas para el presente trimestre, ejercicio 2022

Handwritten signature and stamp of ARG. JOAQUÍN GUADAMAMA ZÚNIGA, SUBDIRECTOR TÉCNICO ADMINISTRATIVO DE LA DIRECCIÓN DE INFRAESTRUCTURA MUNICIPAL.

Official stamp and signature of IXTLAHUACA, DIRECCIÓN DE INFRAESTRUCTURA MUNICIPAL, with the name of the director.



FICHA TÉCNICA DE SEGUIMIENTO DE INDICADORES 2022
DE GESTIÓN O ESTRATÉGICO



ACTIVIDAD 3

PILAR TEMÁTICO/EJE TRANSVERSAL: 03 Territorial
TEMA DE DESARROLLO: 01 Manejo sustentable y distribución del agua
PROGRAMA PRESUPUESTARIO: 02010301 Manejo de aguas residuales, drenaje y alcantarillado
PROYECTO: 020103010201 Construcción de infraestructura para tratamiento de aguas residuales

OBJETIVO DEL PROGRAMA PRESUPUESTARIO: Considera el conjunto de procedimientos que se llevan a cabo para el tratamiento de aguas residuales, manteniendo en condiciones adecuadas la infraestructura para proporcionar una mejor calidad de vida a la población.

DEPENDENCIA GENERAL: F00 Desarrollo urbano y obras públicas
DEPENDENCIA AUXILIAR: 124 Obras públicas

ESTRUCTURA DEL INDICADOR

NOMBRE DEL INDICADOR: Porcentaje en la Inspección de la Infraestructura para el tratamiento de aguas residuales.
FÓRMULA DE CÁLCULO: $(\text{Inspección de la infraestructura para el tratamiento de aguas residuales realizadas} / \text{Inspección de la infraestructura para el tratamiento de aguas residuales programadas}) * 100$
INTERPRETACIÓN: Porcentaje en la Inspección de la infraestructura
DIMENSIÓN QUE ATIENDE: Eficiencia FRECUENCIA DE MEDICIÓN: Trimestral
DESCRIPCIÓN DEL FACTOR DE COMPARACIÓN: Reportes de años anteriores
AMBITO GEOGRAFICO: Todo el municipio
COBERTURA: Toda la población
LINEA BASE:

COMPORTAMIENTO DE LAS VARIABLES DURANTE EL TERCER TRIMESTRE

VARIABLES DEL INDICADOR	UNIDAD DE MEDIDA	TIPO DE OPERACIÓN	META ANUAL	AVANCE TRIMESTRAL				AVANCE ACUMULADO			
				PROG.	%	ALCAN.	%	PROG.	%	ALCAN.	%
Inspección de la infraestructura para el tratamiento de aguas residuales realizadas	Inspección	Constante	2	2	100.00	2	100.00	2	100.00	2	100.00
Inspección de la infraestructura para el tratamiento de aguas residuales programadas	Inspección	Sumable	2	2	100.00	2	100.00	2	100.00	2	100.00

COMPORTAMIENTO DEL INDICADOR

DESCRIPCIÓN DE LA META ANUAL:

Los ciudadanos adquieren beneficios ambientales, al tratamiento de aguas residuales, manteniendo en condiciones adecuadas la infraestructura para proporcionar una mejor calidad de vida de los habitantes del municipio.

META ANUAL	TERCER TRIMESTRE							
	AVANCE TRIMESTRAL				AVANCE ACUMULADO			
	PROG.	ALCAN.	EF %	SEMAFORO	PROG.	ALCAN.	EF %	SEMAFORO
2	2	2	100.00	Verde	2	2	100.00	Verde

DESCRIPCIÓN DE RESULTADOS Y JUSTIFICACIÓN EN SU CASO DE VARIACIÓN SUPERIOR A +- 20 POR CIENTO A LO PROGRAMADO

En el presente trimestre se programaron dos acciones a realizar, mismas que se cumplieron de acuerdo al calendario programado para el ejercicio 2022.

EVALUACIÓN DEL INDICADOR

Se programaron dos metas para el presente trimestre, ejercicio 2022.

ARQ. DAQUÍN GUADARRAMA ZÚNIGA
SUBDIRECTOR TÉCNICO ADMINISTRATIVO
DE LA DIRECCIÓN DE INFRAESTRUCTURA MUNICIPAL





FICHA TÉCNICA DE SEGUIMIENTO DE INDICADORES 2022
DE GESTIÓN O ESTRATÉGICO



FIN

PILAR TEMÁTICO/EJE TRANSVERSAL: 01 Social
TEMA DE DESARROLLO: 04 Educación incluyente y de calidad
PROGRAMA PRESUPUESTARIO: 02050201 Educación media superior
PROYECTO: 020502010105 Apoyo municipal a la educación media superior

OBJETIVO DEL PROGRAMA PRESUPUESTARIO:

Comprende las acciones de apoyo, tendientes a mejorar los servicios de Bachillerato General y Tecnológico en las modalidades escolarizadas, no escolarizado, Mixto, a distancia y abierto, conforme a los programas de estudios establecidos en el plan y programas autorizados por la SEP, con el objeto de fortalecer la formación, actualización, capacitación y profesionalización de docentes y administrativos en concordancia con las necesidades del proceso Educativo.

DEPENDENCIA GENERAL: F00 Desarrollo urbano y obras públicas
DEPENDENCIA AUXILIAR: 124 Obras públicas

ESTRUCTURA DEL INDICADOR

NOMBRE DEL INDICADOR: Tasa de variación en el número de personal docente de educación media superior.
FÓRMULA DE CÁLCULO: $\left(\frac{\text{Personal docente de educación media superior en el año actual}}{\text{Personal docente de educación media superior en el año anterior}} - 1\right) * 100$
INTERPRETACIÓN: Porcentaje
DIMENSIÓN QUE ATIENDE: Eficiencia
DESCRIPCIÓN DEL FACTOR DE COMPARACIÓN: Reportes de años anteriores
AMBITO GEOGRÁFICO: Todo el municipio
COBERTURA: Toda la población
LINEA BASE:

FRECUENCIA DE MEDICIÓN: Trimestral

COMPORTAMIENTO DE LAS VARIABLES DURANTE EL TERCER TRIMESTRE

VARIABLES DEL INDICADOR	UNIDAD DE MEDIDA	TIPO DE OPERACIÓN	META ANUAL	AVANCE TRIMESTRAL				AVANCE ACUMULADO			
				PROG.	%	ALCAN.	%	PROG.	%	ALCAN.	%
Infraestructura física educativa mejorada en el año actual	Obras	Constante	2	1	50.00	0	0.00	2	100.00	1	50.00
Infraestructura física educativa mejorada en el año anterior	Obras	Sumable	2	1	50.00	0	0.00	2	100.00	1	50.00

COMPORTAMIENTO DEL INDICADOR

DESCRIPCIÓN DE LA META ANUAL:

Los estudiantes del municipio tendrán acceso a infraestructura física educativa, para el beneficio de alumnos así mismo personal docente de las instituciones educativas

META ANUAL	TERCER TRIMESTRE							
	AVANCE TRIMESTRAL				AVANCE ACUMULADO			
	PROG.	ALCAN.	EF %	SEMAFORO	PROG.	ALCAN.	EF %	SEMAFORO
2	1	0	0.00	Rojo	2	1	50.00	Amarillo

DESCRIPCIÓN DE RESULTADOS Y JUSTIFICACIÓN EN SU CASO DE VARIACIÓN SUPERIOR A +- 10 POR CIENTO A LO PROGRAMADO

En el presente trimestre no se cumplieron las acciones a realizar, debido a que no se cuenta con el presupuesto necesario para el cumplimiento de las obras para el ejercicio 2022.

EVALUACIÓN DEL INDICADOR

Se programó una meta para el tercer trimestre, ejercicio 2022.

Elaboró
[Firma]
ABR. JOAQUÍN GUADARRAMA ZÚÑIGA
SUBDIRECCIÓN TÉCNICO ADMINISTRATIVO DE LA DIRECCIÓN DE
INFRAESTRUCTURA MUNICIPAL

[Firma]
V. B. O.
ING. EDUARDO GALA ESCOBAR
DIRECTOR DE INFRAESTRUCTURA MUNICIPAL
DIRECCIÓN DE
INFRAESTRUCTURA
MUNICIPAL



FICHA TÉCNICA DE SEGUIMIENTO DE INDICADORES 2022
DE GESTIÓN O ESTRATÉGICO



COMPONENTE

PILAR TEMÁTICO/EJE TRANSVERSAL: 01 Social
TEMA DE DESARROLLO: 04 Educación incluyente y de calidad
PROGRAMA PRESUPUESTARIO: 02050201 Educación media superior
PROYECTO: 020502010105 Apoyo municipal a la educación media superior

OBJETIVO DEL PROGRAMA PRESUPUESTARIO:

Comprende las acciones de apoyo, tendientes a mejorar los servicios de Bachillerato General y Tecnológico en las modalidades escolarizadas, no escolarizado, Mbo, a distancia y abierto, conforme a los programas de estudios establecidos en el plan y programas autorizados por la SEP, con el objeto de fortalecer la formación, actualización, capacitación y profesionalización de docentes y administrativos en concordancia con las necesidades del proceso Educativo.

DEPENDENCIA GENERAL: F00 Desarrollo urbano y obras públicas
DEPENDENCIA AUXILIAR: 124 Obras públicas

ESTRUCTURA DEL INDICADOR

NOMBRE DEL INDICADOR: Porcentaje de planteles educativos de nivel medio superior
FÓRMULA DE CÁLCULO: (Planteles educativos de nivel medio superior mejorados/planteles educativos de nivel medio superior programados a mejorar) *100
INTERPRETACIÓN: Porcentaje
DIMENSIÓN QUE ATIENDE: Eficiencia
DESCRIPCIÓN DEL FACTOR DE COMPARACIÓN: Reportes de años anteriores
FRECUENCIA DE MEDICIÓN: Trimestral
AMBITO GEOGRAFICO: Todo el municipio
COBERTURA: Toda la población
LINEA BASE:

COMPORTAMIENTO DE LAS VARIABLES DURANTE EL TERCER TRIMESTRE

VARIABLES DEL INDICADOR	UNIDAD DE MEDIDA	TIPO DE OPERACIÓN	META ANUAL	AVANCE TRIMESTRAL				AVANCE ACUMULADO			
				PROG.	%	ALCAN.	%	PROG.	%	ALCAN.	%
Planteles educativos de nivel medio superior mejorados	Obra	Constante	2	1	50.00	0	0.00	2	100.00	1	50.00
Planteles educativos de nivel medio superior programados a mejorar	Obra	Sumable	2	1	50.00	0	0.00	2	100.00	1	50.00

COMPORTAMIENTO DEL INDICADOR

DESCRIPCIÓN DE LA META ANUAL:

Los estudiantes del municipio tendrán acceso a infraestructura física educativa, para el beneficio de alumnos así mismo personal docente de las instituciones educativas									
META ANUAL	TERCER TRIMESTRE								
	AVANCE TRIMESTRAL				AVANCE ACUMULADO				
	PROG.	ALCAN.	EF %	SEMAFORO	PROG.	ALCAN.	EF %	SEMAFORO	
2	1	0	0.00	Rojo	2	1	50.00	Amarillo	

DESCRIPCIÓN DE RESULTADOS Y JUSTIFICACIÓN EN SU CASO DE VARIACIÓN SUPERIOR A +- 10 POR CIENTO A LO PROGRAMADO

En el presente trimestre no se cumplieron las acciones a realizar, debido a que no se cuenta con el presupuesto necesario para el cumplimiento de las obras para el ejercicio 2022.

EVALUACIÓN DEL INDICADOR

Se programó una meta para el tercer trimestre, ejercicio 2022.

Elaboró

C. JOAQUÍN GUADARRAMA ZÚÑIGA
SUBDIRECTOR TÉCNICO ADMINISTRATIVO DE LA DIRECCIÓN DE INFRAESTRUCTURA MUNICIPAL

C. EDUARDO GALLEGO JUÁREZ
DIRECCIÓN DE INFRAESTRUCTURA MUNICIPAL
DIRECCIÓN DE INFRAESTRUCTURA MUNICIPAL



FICHA TÉCNICA DE SEGUIMIENTO DE INDICADORES 2022
DE GESTIÓN O ESTRATÉGICO



ACTIVIDAD

PILAR TEMÁTICO/EJE TRANSVERSAL: 01 Social
 TEMA DE DESARROLLO: 04 Educación Inuyente y de calidad
 PROGRAMA PRESUPUESTARIO: 02050201 Educación media superior
 PROYECTO: 020502010105 Apoyo municipal a la educación media superior

OBJETIVO DEL PROGRAMA PRESUPUESTARIO:

Comprende las acciones de apoyo, tendientes a mejorar los servicios de Bachillerato General y Tecnológico en las modalidades escolarizadas, no escolarizado, Mixto, a distancia y abierto, conforme a los programas de estudios establecidos en el plan y programas autorizados por la SEP, con el objeto de fortalecer la formación, actualización, capacitación y profesionalización de docentes y administrativos en concordancia con las necesidades del proceso Educativo.

DEPENDENCIA GENERAL: F00 Desarrollo urbano y obras públicas
 DEPENDENCIA AUXILIAR: 124 Obras públicas

ESTRUCTURA DEL INDICADOR

NOMBRE DEL INDICADOR: Porcentaje de mantenimiento y equipamiento a planteles educativos
 FÓRMULA DE CÁLCULO: (Mantenimiento y equipamiento a planteles educativos realizados/ mantenimiento y equipamiento a planteles educativos programados) *100
 INTERPRETACIÓN: Porcentaje
 DIMENSIÓN QUE ATIENDE: Eficiencia FRECUENCIA DE MEDICIÓN: Trimestral
 DESCRIPCIÓN DEL FACTOR DE COMPARACIÓN: Reportes de años anteriores
 AMBITO GEOGRAFICO: Todo el municipio
 COBERTURA: Toda la población
 LINEA BASE:

COMPORTAMIENTO DE LAS VARIABLES DURANTE EL TERCER TRIMESTRE

VARIABLES DEL INDICADOR	UNIDAD DE MEDIDA	TIPO DE OPERACIÓN	META ANUAL	AVANCE TRIMESTRAL				AVANCE ACUMULADO			
				PROG.	%	ALCAN.	%	PROG.	%	ALCAN.	%
Mantenimiento y equipamiento a planteles educativos realizados	Obra	Constante	2	1	50.00	0	0.00	2	100.00	1	50.00
Mantenimiento y equipamiento a planteles educativos programados	Obra	Sumable	2	1	50.00	0	0.00	2	100.00	1	50.00

COMPORTAMIENTO DEL INDICADOR

DESCRIPCIÓN DE LA META ANUAL:

Los estudiantes del municipio tendrán acceso a infraestructura física educativa, para el beneficio de alumnos así mismo personal docente de las instituciones educativas

META ANUAL	TERCER TRIMESTRE				AVANCE ACUMULADO			
	PROG.	ALCAN.	EF %	SEMAFORO	PROG.	ALCAN.	EF %	SEMAFORO
2	1	0	0.00	Rojo	2	1	50.00	Amarillo

DESCRIPCIÓN DE RESULTADOS Y JUSTIFICACIÓN EN SU CASO DE VARIACIÓN SUPERIOR A +- 10 POR CIENTO A LO PROGRAMADO

En el presente trimestre no se cumplieron las acciones a realizar, debido a que no se cuenta con el presupuesto necesario para el cumplimiento de las obras para el ejercicio 2022.

EVALUACIÓN DEL INDICADOR

Se programo una meta para el tercer trimestre, ejercicio 2022.

Elaboró
 ARO. JOAQUÍN GUADARRAMA ZÚNIGA
 SUBDIRECTOR TÉCNICO ADMINISTRATIVO DE LA DIRECCIÓN DE
 INFRAESTRUCTURA MUNICIPAL

ACORDADO
 Votó:
 IXTLAHUACA
 DR. EDUARDO GALILEO JUÁREZ VALES
 DIRECTOR DE INFRAESTRUCTURA MUNICIPAL
 DIRECCIÓN DE
 INFRAESTRUCTURA
 MUNICIPAL



FICHA TÉCNICA DE SEGUIMIENTO DE INDICADORES 2022
DE GESTIÓN O ESTRATÉGICO



FIN

PILAR TEMÁTICO/EE TRANSVERSAL: 03 Territorial
TEMA DE DESARROLLO: 01 Ciudades y comunidades sostenibles
PROGRAMA PRESUPUESTARIO: 02020101 Desarrollo Urbano
PROYECTO: 020201010201 Pavimento de calles

OBJETIVO DEL PROGRAMA PRESUPUESTARIO: Incluye las acciones para ordenar y regular el crecimiento urbano municipal vinculándolo a un desarrollo regional sustentable, replanteando los mecanismos de planeación urbana y fortaleciendo el papel del municipio como responsable de su planeación y operación.

DEPENDENCIA GENERAL: F00 Desarrollo Urbano y Obras Públicas
DEPENDENCIA AUXILIAR: 124 Obras Públicas

ESTRUCTURA DEL INDICADOR

NOMBRE DEL INDICADOR: Tasa de variación de la infraestructura urbana desarrollada
FÓRMULA DE CÁLCULO: $\left(\frac{\text{Infraestructura urbana desarrollada en el año actual}}{\text{Infraestructura urbana desarrollada en el año anterior}} - 1\right) * 100$
INTERPRETACIÓN: Tasa de variación de la infraestructura
DIMENSIÓN QUE ATIENDE: Eficacia
DESCRIPCIÓN DEL FACTOR DE COMPARACIÓN: Reportes de años anteriores
FRECUENCIA DE MEDICIÓN: Trimestral
AMBITO GEOGRAFICO: Todo el municipio
COBERTURA: Toda la población
LINEA BASE:

COMPORTAMIENTO DE LAS VARIABLES DURANTE EL TERCER TRIMESTRE

VARIABLES DEL INDICADOR	UNIDAD DE MEDIDA	TIPO DE OPERACIÓN	META ANUAL	AVANCE TRIMESTRAL				AVANCE ACUMULADO			
				PROG.	%	ALCAN.	%	PROG.	%	ALCAN.	%
Infraestructura urbana desarrollada en el año actual	Acciones	Constante	40	15	37.50	15	37.50	20	50.00	20	50.00
Infraestructura urbana desarrollada en el año anterior	Acciones	Sumable	40	15	37.50	15	37.50	20	50.00	20	50.00

COMPORTAMIENTO DEL INDICADOR

DESCRIPCIÓN DE LA META ANUAL:

Se programa realizar acciones en mejora de la ciudadanía, desarrollando Infraestructura urbana para mejorar la calidad de vida de los habitantes del municipio.

META ANUAL	TERCER TRIMESTRE				AVANCE ACUMULADO			
	PROG.	ALCAN.	EF %	SEMAFORO	PROG.	ALCAN.	EF %	SEMAFORO
40	15	15	100.00	Verde	20	20	100.00	Verde

DESCRIPCIÓN DE RESULTADOS Y JUSTIFICACIÓN EN SU CASO DE VARIACIÓN SUPERIOR A +- 10 POR CIENTO A LO PROGRAMADO

En el presente trimestre se cumplió con las acciones a realizar para la ejecución de las obras para el ejercicio 2022.

EVALUACIÓN DEL INDICADOR

Doce metas programadas para el presente trimestre, ejercicio 2022

ARR. JOAQUÍN GUERRA ZUNIGA
SUBDIRECTOR TÉCNICO ADMINISTRATIVO
DE LA DIRECCIÓN DE INFRAESTRUCTURA MUNICIPAL

Vo.Bo. IXTLAHUACA
DIRECCIÓN DE INFRAESTRUCTURA MUNICIPAL
DIRECCIÓN DE INFRAESTRUCTURA MUNICIPAL



FICHA TÉCNICA DE SEGUIMIENTO DE INDICADORES 2022
DE GESTIÓN O ESTRATÉGICO



PROPÓSITO

PILAR TEMÁTICO/EJE TRANSVERSAL: 03 Territorial
TEMA DE DESARROLLO: 01 Ciudades y comunidades sostenibles
PROGRAMA PRESUPUESTARIO: 02020101 Desarrollo urbano
PROYECTO: 020201010302 Rehabilitación de vialidades urbanas

OBJETIVO DEL PROGRAMA PRESUPUESTARIO: Incluye las acciones para ordenar y regular el crecimiento urbano municipal vinculándolo a un desarrollo regional sustentable, replanteando los mecanismos de planeación urbana y fortaleciendo el papel del municipio como responsable de su planeación y operación.

DEPENDENCIA GENERAL: F00 Desarrollo Urbano y Obras Públicas
DEPENDENCIA AUXILIAR: 124 Obras públicas

ESTRUCTURA DEL INDICADOR

NOMBRE DEL INDICADOR: Tasa de variación en el mantenimiento o ampliación a la Infraestructura urbana
FÓRMULA DE CÁLCULO: ((Mantenimientos o ampliación a la Infraestructura urbana en el año actual/ mantenimientos o ampliación a la infraestructura urbana en el año anterior)-1) *100
INTERPRETACIÓN: Tasa de variación en el mantenimiento o ampliación
DIMENSIÓN QUE ATIENDE: EFICIENCIA FRECUENCIA DE MEDICIÓN: Trimestral
DESCRIPCIÓN DEL FACTOR DE COMPARACIÓN: REPORTES DE AÑOS ANTERIORES
AMBITO GEOGRAFICO: Todo el municipio
COBERTURA: Toda la población
LINEA BASE:

COMPORTAMIENTO DE LAS VARIABLES DURANTE EL TERCER TRIMESTRE

VARIABLES DEL INDICADOR	UNIDAD DE MEDIDA	TIPO DE OPERACIÓN	META ANUAL	AVANCE TRIMESTRAL				AVANCE ACUMULADO			
				PROG.	%	ALCAN.	%	PROG.	%	ALCAN.	%
Mantenimientos o ampliación a la Infraestructura urbana en el año actual	Obra	Constante	4	2	50.00	0	0.00	2	50.00	0	0.00
Mantenimientos o ampliación a la Infraestructura urbana en el año anterior	Obra	Sumable	4	2	50.00	0	0.00	2	50.00	0	0.00

COMPORTAMIENTO DEL INDICADOR

DESCRIPCIÓN DE LA META ANUAL:

Se programa realizar acciones en mejora de la ciudadanía, manteniendo o ampliando la Infraestructura urbana para mejorar la calidad de vida de los habitantes del municipio.

META ANUAL	TERCER TRIMESTRE							
	AVANCE TRIMESTRAL				AVANCE ACUMULADO			
	PROG.	ALCAN.	EF %	SEMAFORO	PROG.	ALCAN.	EF %	SEMAFORO
4	2	0	0.00	Rojo	2	0	0.00	Rojo

DESCRIPCIÓN DE RESULTADOS Y JUSTIFICACIÓN EN SU CASO DE VARIACIÓN SUPERIOR A +- 10 POR CIENTO A LO PROGRAMADO

En el presente trimestre se programaron dos acciones a realizar, de las cuales no se cumple con las metas programadas, debido a que no se eligieron como obras prioritarias en Asambleas Comunitarias para el ejercicio 2022.

EVALUACIÓN DEL INDICADOR

Dos metas programadas para el presente trimestre, ejercicio 2022


ARQ. JOAQUÍN GUADARRAMA ZÚÑIGA
SUBDIRECTOR TÉCNICO ADMINISTRATIVO
DE LA DIRECCIÓN DE INFRAESTRUCTURA MUNICIPAL


DIRECCIÓN DE INFRAESTRUCTURA MUNICIPAL



FICHA TÉCNICA DE SEGUIMIENTO DE INDICADORES 2022
DE GESTIÓN O ESTRATÉGICO



COMPONENTE 1

PILAR TEMÁTICO/EJE TRANSVERSAL: 03 Territorial
 TEMA DE DESARROLLO: 01 Ciudades y comunidades sostenibles
 PROGRAMA PRESUPUESTARIO: 02020101 Desarrollo urbano
 PROYECTO: 0202010203 Guarniciones y banquetas

OBJETIVO DEL PROGRAMA PRESUPUESTARIO: Incluye las acciones para ordenar y regular el crecimiento urbano municipal vinculándolo a un desarrollo regional sustentable, replanteando los mecanismos de planeación urbana y fortaleciendo el papel del municipio como responsable de su planeación y operación.

DEPENDENCIA GENERAL: F00 Desarrollo Urbano y Obras Públicas
 DEPENDENCIA AUXILIAR: 124 Obras Públicas

ESTRUCTURA DEL INDICADOR

NOMBRE DEL INDICADOR: Porcentaje de guarniciones y banquetas
 FÓRMULA DE CÁLCULO: (Guarniciones y banquetas rehabilitadas / guarniciones y banquetas programadas) * 100
 INTERPRETACIÓN: Porcentaje de guarniciones y banquetas
 DIMENSIÓN QUE ATIENDE: Eficiencia FRECUENCIA DE MEDICIÓN: Trimestral
 DESCRIPCIÓN DEL FACTOR DE COMPARACIÓN: REPORTES DE AÑOS ANTERIORES
 AMBITO GEOGRAFICO: Todo el municipio
 COBERTURA: Toda la población
 LINEA BASE:

COMPORTAMIENTO DE LAS VARIABLES DURANTE EL TERCER TRIMESTRE

VARIABLES DEL INDICADOR	UNIDAD DE MEDIDA	TIPO DE OPERACIÓN	META ANUAL	AVANCE TRIMESTRAL				AVANCE ACUMULADO			
				PROG.	%	ALCAN.	%	PROG.	%	ALCAN.	%
Guarniciones y banquetas rehabilitadas	Acciones	Sumable	4	2	50.00	1	25.00	2	50.00	1	25.00
Guarniciones y banquetas programadas	Acciones	Constante	4	2	50.00	1	25.00	2	50.00	1	25.00

COMPORTAMIENTO DEL INDICADOR

DESCRIPCIÓN DE LA META ANUAL:

Se programa realizar acciones de guarniciones y banquetas en mejora de la ciudadanía, ampliando la infraestructura urbana para mejorar la calidad de vida de los habitantes del municipio.

META ANUAL	TERCER TRIMESTRE							
	AVANCE TRIMESTRAL				AVANCE ACUMULADO			
	PROG.	ALCAN.	EF %	SEMAFORO	PROG.	ALCAN.	EF %	SEMAFORO
4	2	1	50.00	Amarillo	2	1	50.00	Amarillo

DESCRIPCIÓN DE RESULTADOS Y JUSTIFICACIÓN EN SU CASO DE VARIACIÓN SUPERIOR A +- 10 POR CIENTO A LO PROGRAMADO

En el presente trimestre se programaron dos acciones a realizar, de las cuales solo se cumplió con el cincuenta por ciento, debido a que no se eligieron como obras prioritarias en Asambleas Comunitarias para el ejercicio 2022.

EVALUACIÓN DEL INDICADOR

Dos metas programadas para el presente trimestre, ejercicio 2022


 DR. JOAQUÍN GUADARRAMA ZÚÑIGA
 SUBDIRECTOR TÉCNICO ADMINISTRATIVO
 DE LA DIRECCIÓN DE INFRAESTRUCTURA MUNICIPAL


 Vo. Bo.
 DR. GALILEO JUÁREZ VALDÉS
 DIRECTOR DE INFRAESTRUCTURA MUNICIPAL
 IXTLAHUACA
 ACCIONES QUE DEJAN HUELLA
 2022 - 2024
DIRECCIÓN DE INFRAESTRUCTURA MUNICIPAL



FICHA TÉCNICA DE SEGUIMIENTO DE INDICADORES 2022 DE GESTIÓN O ESTRATÉGICO



ACTIVIDAD 1

PILAR TEMÁTICO/EJE TRANSVERSAL: 03 Territorial
TEMA DE DESARROLLO: 01 Ciudades y comunidades sostenibles
PROGRAMA PRESUPUESTARIO: 02020101 Desarrollo Urbano
PROYECTO: 020201010401 Construcción y ampliación de edificaciones urbanas

OBJETIVO DEL PROGRAMA PRESUPUESTARIO: Incluye las acciones para ordenar y regular el crecimiento urbano municipal vinculándolo a un desarrollo regional sustentable, replanteando los mecanismos de planeación urbana y fortaleciendo el papel del municipio como responsable de su planeación y operación.

DEPENDENCIA GENERAL: F00 Desarrollo urbano y obras públicas
DEPENDENCIA AUXILIAR: 124 Obras públicas

ESTRUCTURA DEL INDICADOR

NOMBRE DEL INDICADOR: Porcentaje de edificaciones urbanas construidas
FÓRMULA DE CÁLCULO: (Número de edificaciones urbanas construidas / Total de edificaciones urbanas programadas a construir)*100
INTERPRETACIÓN: Porcentaje de edificaciones urbanas construidas
DIMENSIÓN QUE ATIENDE: EFICIENCIA FRECUENCIA DE MEDICIÓN: Trimestral
DESCRIPCIÓN DEL FACTOR DE COMPARACIÓN: Reporte de años anteriores
AMBITO GEOGRÁFICO: Todo el municipio
COBERTURA: Toda la población
LINEA BASE:

COMPORTAMIENTO DE LAS VARIABLES DURANTE EL TERCER TRIMESTRE

Table with 4 main columns: VARIABLES DEL INDICADOR, UNIDAD DE MEDIDA, TIPO DE OPERACIÓN, META ANUAL. Sub-columns include AVANCE TRIMESTRAL (PROG., %) and AVANCE ACUMULADO (PROG., %).

COMPORTAMIENTO DEL INDICADOR

DESCRIPCIÓN DE LA META ANUAL:

Derivado de la demanda de los servicios de rehabilitación de vialidades por parte de la ciudadanía, se reciben peticiones ciudadanas estas con el fin de ser atendidas conforme a las prioridades del municipio y a los recursos con los que se cuenta para estas acciones.

Table showing performance metrics for the third trimester: META ANUAL, AVANCE TRIMESTRAL (PROG., ALCAN., EF%), SEMAFORO, AVANCE ACUMULADO (PROG., ALCAN., EF%), SEMAFORO.

DESCRIPCIÓN DE RESULTADOS Y JUSTIFICACIÓN EN SU CASO DE VARIACIÓN SUPERIOR A +/- 10 POR CIENTO A LO PROGRAMADO

En el presente trimestre se programaron tres acciones a realizar, de las cuales no se cumplió con la meta, debido a que no se eligieron como obras prioritarias en Asambleas Comunitarias para el ejercicio 2022.

EVALUACIÓN DEL INDICADOR

Una meta programada para el presente trimestre, ejercicio 2022.

Signature of PRO. JOAQUÍN GUERRERAMA ZÚNIGA, SUBDIRECCIÓN TÉCNICO ADMINISTRATIVO DE LA DIRECCIÓN DE INFRAESTRUCTURA MUNICIPAL.

Official stamp and signature of the Director of Infrastructure, Ixtlahuaca Municipality, 2022-2024.



FICHA TÉCNICA DE SEGUIMIENTO DE INDICADORES 2022
DE GESTIÓN O ESTRATÉGICO



ACTIVIDAD 2

PILAR TEMÁTICO/EJE TRANSVERSAL: 03 Territorial
TEMA DE DESARROLLO: 01 Ciudades y comunidades sostenibles
PROGRAMA PRESUPUESTARIO: 02020101 Desarrollo Urbano
PROYECTO: 020201010402 Rehabilitación de edificaciones urbanas

OBJETIVO DEL PROGRAMA PRESUPUESTARIO: Incluye las acciones para ordenar y regular el crecimiento urbano municipal vinculándolo a un desarrollo regional sustentable, replanteando los mecanismos de planeación urbana y fortaleciendo al papel del municipio como responsable de su planeación y operación.

DEPENDENCIA GENERAL: F00 Desarrollo urbano y obras públicas
DEPENDENCIA AUXILIAR: 124 Obras públicas

ESTRUCTURA DEL INDICADOR

NOMBRE DEL INDICADOR: Porcentaje de edificaciones urbanas rehabilitadas
FÓRMULA DE CÁLCULO: (Edificaciones urbanas rehabilitadas / edificaciones urbanas programadas a rehabilitar)*100
INTERPRETACIÓN: Porcentaje de edificaciones urbanas rehabilitadas
DIMENSIÓN QUE ATIENDE: EFICIENCIA FRECUENCIA DE MEDICIÓN: Trimestral
DESCRIPCIÓN DEL FACTOR DE COMPARACIÓN: Reporte de años anteriores
AMBITO GEOGRAFICO: Todo el municipio
COBERTURA: Toda la población
LINEA BASE:

COMPORTAMIENTO DE LAS VARIABLES DURANTE EL TERCER TRIMESTRE

VARIABLES DEL INDICADOR	UNIDAD DE MEDIDA	TIPO DE OPERACIÓN	META ANUAL	AVANCE TRIMESTRAL				AVANCE ACUMULADO			
				PROG.	%	ALCAN.	%	PROG.	%	ALCAN.	%
Infraestructura en Edificios Públicos rehabilitados	obra	Constante	3	1	33.33	0	0	1	33.33	0	0
Rehabilitación de Infraestructura en Edificios Públicos programados	obra	Sumable	3	1	33.33	0	0	1	33.33	0	0

COMPORTAMIENTO DEL INDICADOR

DESCRIPCIÓN DE LA META ANUAL:

Derivado de la demanda de los servicios de rehabilitación de vialidades por parte de la ciudadanía, se reciben peticiones ciudadanas estas con el fin de ser atendidas conforme a las prioridades del municipio y a los recursos con los que se cuenta para estas acciones.


META ANUAL	TERCER TRIMESTRE								
	AVANCE TRIMESTRAL				SEMAFORO	AVANCE ACUMULADO			
	PROG.	ALCAN.	EF %	PROG.		ALCAN.	EF %	SEMAFORO	
3	1	0	0.00	Rojo	1	0	0.00	Rojo	


DESCRIPCIÓN DE RESULTADOS Y JUSTIFICACIÓN EN SU CASO DE VARIACIÓN SUPERIOR A +- 10 POR CIENTO A LO PROGRAMADO

En el presente trimestre se programaron tres acciones a realizar, de las cuales no se cumplió con la meta, debido a que no se eligieron como obras prioritarias en Asambleas Comunitarias para el ejercicio 2022.

EVALUACIÓN DEL INDICADOR

Una meta programada para el presente trimestre, ejercicio 2022


ARQ. JOAQUÍN GUADARRAMA ZÚÑIGA
SUBDIRECTOR TÉCNICO ADMINISTRATIVO
DE LA DIRECCIÓN DE INFRAESTRUCTURA MUNICIPAL


DIRECCIÓN DE INFRAESTRUCTURA MUNICIPAL



FICHA TÉCNICA DE SEGUIMIENTO DE INDICADORES 2022
DE GESTIÓN O ESTRATÉGICO



ACTIVIDAD 3

PILAR TEMÁTICO/EJE TRANSVERSAL: 03 Territorial.
TEMA DE DESARROLLO: 01 Ciudades y comunidades sostenibles
PROGRAMA PRESUPUESTARIO: 02020101 Desarrollo urbano
PROYECTO: 020201010503 Control y supervisión de obras públicas

Incluye las acciones para ordenar y regular el crecimiento urbano municipal vinculándolo a un desarrollo regional sustentable, replanteando los mecanismos de planeación urbana y fortaleciendo el papel del municipio como responsable de su planeación y operación.

OBJETIVO DEL PROGRAMA PRESUPUESTARIO:

DEPENDENCIA GENERAL: F00 Desarrollo Urbano y Obras Públicas
DEPENDENCIA AUXILIAR: 124 Obras Públicas

ESTRUCTURA DEL INDICADOR

NOMBRE DEL INDICADOR: Porcentaje de informes de supervisión de obra
FÓRMULA DE CÁLCULO: (Informes de supervisión de obra entregadas/informes de supervisión de obra programados) *100
INTERPRETACIÓN: Porcentaje de informes
DIMENSIÓN QUE ATIENDE: Eficiencia FRECUENCIA DE MEDICIÓN: Trimestral
DESCRIPCIÓN DEL FACTOR DE COMPARACIÓN: Reportes de años anteriores
AMBITO GEOGRAFICO: Todo el municipio
COBERTURA: Toda la población
LÍNEA BASE:

COMPORTAMIENTO DE LAS VARIABLES DURANTE EL TERCER TRIMESTRE

VARIABLES DEL INDICADOR	UNIDAD DE MEDIDA	TIPO DE OPERACIÓN	META ANUAL	AVANCE TRIMESTRAL				AVANCE ACUMULADO			
				PROG.	%	ALCAN.	%	PROG.	%	ALCAN.	%
Informes de supervisión de obra entregadas	Informe	Constante	100	43	43.00	43	43.00	50	50.00	50	50.00
Informes de supervisión de obra programados	Informe	Sumable	100	43	43.00	43	43.00	50	50.00	50	50.00

COMPORTAMIENTO DEL INDICADOR

DESCRIPCIÓN DE LA META ANUAL:

COMPRENDE ACCIONES ENCAMINADAS A CONTROLAR ACTIVIDADES RELACIONADAS CON LA ELABORACIÓN DE PROGRAMAS, ESTUDIOS Y PROYECTOS PARA OBRAS PÚBLICAS Y LA VIGILANCIA PARA GARANTIZAR EL CUMPLIMIENTO EN LA REALIZACIÓN DE LAS OBRAS PÚBLICAS ASIGNADAS.

META ANUAL	SEGUNDO TRIMESTRE							
	AVANCE TRIMESTRAL				AVANCE ACUMULADO			
	PROG.	ALCAN.	EF %	SEMAFORO	PROG.	ALCAN.	EF %	SEMAFORO
100	43	43	100.00	Verde	50	50	100.00	Verde

DESCRIPCIÓN DE RESULTADOS Y JUSTIFICACIÓN EN SU CASO DE VARIACIÓN SUPERIOR A +- 10 POR CIENTO A LO PROGRAMADO

En el presente trimestre se cumplió con las metas programadas para supervisión de obras para el ejercicio 2022.

EVALUACIÓN DEL INDICADOR

Cuarenta y tres metas programadas para el presente trimestre, ejercicio 2022

Elaboró:
ARQ. SOADIM GUERRARAMA ZÚÑIGA
SUBDIRECTOR TÉCNICO ADMINISTRATIVO
DE LA DIRECCIÓN DE INFRAESTRUCTURA MUNICIPAL

Vo.Bo.
IXTLAHUACA
ACCIONES QUE CREAN MUXLLA
DIRECTOR DE INFRAESTRUCTURA MUNICIPAL
EJECUTOR
MUNICIPAL



FICHA TÉCNICA DE SEGUIMIENTO DE INDICADORES 2022 DE GESTIÓN O ESTRATÉGICO



ACTIVIDAD 5

PILAR TEMÁTICO/EJE TRANSVERSAL: 03 Territorial
TEMA DE DESARROLLO: 01 Ciudades y comunidades sostenibles
PROGRAMA PRESUPUESTARIO: 02020101 Desarrollo Urbano
PROYECTO: 020201010402 Rehabilitación de edificaciones urbanas

OBJETIVO DEL PROGRAMA PRESUPUESTARIO: Incluye las acciones para aumentar el número de edificaciones urbanas municipal vinculándolo a un desarrollo regional sustentable, replanteando los mecanismos de planeación urbana y fortaleciendo el papel del municipio como responsable de su planeación y operación.

DEPENDENCIA GENERAL: F00 Desarrollo urbano y obras públicas
DEPENDENCIA AUXILIAR: 124 Obras públicas

ESTRUCTURA DEL INDICADOR

NOMBRE DEL INDICADOR: Porcentaje de peticiones ciudadanas en materia de rehabilitación de edificaciones urbanas.
FÓRMULA DE CÁLCULO: [Peticiones ciudadanas en materia de rehabilitación de Infraestructura en edificios públicos atendidas/peticiones ciudadanas en materia de rehabilitación urbana recibidas]*100
INTERPRETACIÓN: Porcentaje de peticiones ciudadanas.
DIMENSIÓN QUE ATIENDE: EFICIENCIA FRECUENCIA DE MEDICIÓN: Trimestral
DESCRIPCIÓN DEL FACTOR DE COMPARACIÓN: Reporte de años anteriores
AMBITO GEOGRAFICO: Todo el municipio
COBERTURA: Toda la población
LINEA BASE:

COMPORTAMIENTO DE LAS VARIABLES DURANTE EL TERCER TRIMESTRE

Table with 12 columns: VARIABLES DEL INDICADOR, UNIDAD DE MEDIDA, TIPO DE OPERACIÓN, META ANUAL, and two sets of AVANCE TRIMESTRAL and AVANCE ACUMULADO (PROG., %, ALCAN., %).

COMPORTAMIENTO DEL INDICADOR

DESCRIPCIÓN DE LA META ANUAL:

Derivado de la demanda de los servicios de rehabilitación de edificaciones urbanas por parte de la ciudadanía, se reciben peticiones ciudadanas estas con el fin de ser atendidas conforme a las prioridades del municipio y a los recursos con los que se cuenta para estas acciones.

Summary table for META ANUAL showing AVANCE TRIMESTRAL and AVANCE ACUMULADO with columns for PROG., ALCAN., EF %, and SEMAFORO.

DESCRIPCIÓN DE RESULTADOS Y JUSTIFICACIÓN EN SU CASO DE VARIACIÓN SUPERIOR A + 10 POR CIENTO A LO PROGRAMADO

En el presente trimestre se recibieron dieciocho peticiones ciudadanas para atender, de las cuales no se cumplió con la meta, toda vez que se reprogramó su atención para el cuarto trimestre del presente ejercicio 2022.

EVALUACIÓN DEL INDICADOR

Treinta peticiones programadas para el presente trimestre, ejercicio 2022

ARC. TORILTON GUADARRAMA ZÚNIGA
SUBDIRECTOR TÉCNICO ADMINISTRATIVO
DE LA DIRECCIÓN DE INFRAESTRUCTURA MUNICIPAL

Official stamp and signature area for the Municipality of Ixtlahuaca, including logos and the text 'DIRECCIÓN DE INFRAESTRUCTURA MUNICIPAL'.

GUARDO GALILEO JUÁREZ VALDÉS
DE INFRAESTRUCTURA MUNICIPAL



FICHA TÉCNICA DE SEGUIMIENTO DE INDICADORES 2022
DE GESTIÓN O ESTRATÉGICO



ACTIVIDAD 4

PILAR TEMÁTICO/EJE TRANSVERSAL: 03 Territorial
TEMA DE DESARROLLO: 01 Ciudades y comunidades sostenibles
PROGRAMA PRESUPUESTARIO: 02020101 Desarrollo Urbano
PROYECTO: 020201010401 Construcción y ampliación de edificaciones urbanas

OBJETIVO DEL PROGRAMA PRESUPUESTARIO: Incluye las acciones para aumentar el número de edificaciones urbanas municipal vinculándolo a un desarrollo regional sustentable, replanteando los mecanismos de planeación urbana y fortaleciendo el papel del municipio como responsable de su planeación y operación.

DEPENDENCIA GENERAL: F00 Desarrollo urbano y obras públicas
DEPENDENCIA AUXILIAR: 124 Obras públicas

ESTRUCTURA DEL INDICADOR

NOMBRE DEL INDICADOR: Porcentaje de peticiones ciudadanas en materia de construcción de edificaciones urbanas.
FÓRMULA DE CÁLCULO: (Peticiones ciudadanas en materia de construcción de infraestructura en edificios públicos atendidas/peticiones ciudadanas en materia de rehabilitación urbana recibidas)*100
INTERPRETACIÓN: Porcentaje de peticiones ciudadanas.
DIMENSIÓN QUE ATIENDE: EFICIENCIA FRECUENCIA DE MEDICIÓN: Trimestral
DESCRIPCIÓN DEL FACTOR DE COMPARACIÓN: Reporte de años anteriores
AMBITO GEOGRAFICO: Todo el municipio
COBERTURA: Toda la población
LINEA BASE:

COMPORTAMIENTO DE LAS VARIABLES DURANTE EL TERCER TRIMESTRE

VARIABLES DEL INDICADOR	UNIDAD DE MEDIDA	TIPO DE OPERACIÓN	META ANUAL	AVANCE TRIMESTRAL				AVANCE ACUMULADO			
				PROG.	%	ALCAN.	%	PROG.	%	ALCAN.	%
Peticiones ciudadanas en materia de rehabilitación urbana atendidas.	Petición	Constante	100	30	30.00	0	0	75	75.00	0	0
Peticiones ciudadanas en materia de rehabilitación urbana recibidas.	Petición	Sumable	100	30	30.00	0	0	75	75.00	0	0

COMPORTAMIENTO DEL INDICADOR

DESCRIPCIÓN DE LA META ANUAL:

Derivado de la demanda de los servicios de rehabilitación de vialidades por parte de la ciudadanía, se reciben peticiones ciudadanas estas con el fin de ser atendidas conforme a las prioridades del municipio y a los recursos con los que se cuenta para estas acciones.

META ANUAL	TERCER TRIMESTRE							
	AVANCE TRIMESTRAL				AVANCE ACUMULADO			
	PROG.	ALCAN.	EF%	SEMAFORO	PROG.	ALCAN.	EF%	SEMAFORO
100	30	0	0.00	Rojo	75	0	0.00	Rojo

DESCRIPCIÓN DE RESULTADOS Y JUSTIFICACIÓN EN SU CASO DE VARIACIÓN SUPERIOR A +/- 10 POR CIENTO A LO PROGRAMADO

En el presente trimestre no se reportan peticiones ciudadanas en relación a alineamientos, licencias de construcción y de uso de suelo, toda vez que corresponden al Departamento de Desarrollo Urbano, el cual a partir de la reestructuración Administrativa en el presente periodo 2022 - 2024, es nombrada como Dirección de Planeación del Territorio.

EVALUACIÓN DEL INDICADOR

Cien peticiones programadas para el presente trimestre, ejercicio 2022

Elaboró

AÑO: JOAQUÍN GUADARRAMA ZÚÑIGA
SUBSECRETARÍA TÉCNICA ADMINISTRATIVA
DE LA DIRECCIÓN DE INFRAESTRUCTURA MUNICIPAL

Vo. Bo.

EDUARDO SÁNCHEZ JUÁREZ VALDEZ
DIRECTOR DE INFRAESTRUCTURA MUNICIPAL
DIRECCIÓN DE INFRAESTRUCTURA MUNICIPAL



FICHA TÉCNICA DE SEGUIMIENTO DE INDICADORES 2022
DE GESTIÓN O ESTRATÉGICO



PROPÓSITO 2

PILAR TEMÁTICO/EJE TRANSVERSAL: 03 Territorial
TEMA DE DESARROLLO: 01 Ciudades y comunidades sostenibles
PROGRAMA PRESUPUESTARIO: 02020101 Desarrollo urbano
PROYECTO: 020201018302 Rehabilitación de vialidades urbanas

OBJETIVO DEL PROGRAMA PRESUPUESTARIO: Incluye las acciones para ordenar y regular el crecimiento urbano municipal vinculándolo a un desarrollo regional sustentable, replanteando los mecanismos de planeación urbana y fortaleciendo el papel del municipio como responsable de su planeación y operación.

DEPENDENCIA GENERAL: F00 Desarrollo Urbano y Obras Públicas
DEPENDENCIA AUXILIAR: 124 Obras públicas

ESTRUCTURA DEL INDICADOR

NOMBRE DEL INDICADOR: Tasa de variación en el mantenimiento o ampliación a la infraestructura urbana
FÓRMULA DE CÁLCULO: $\{(Mantenimientos o ampliación a la infraestructura urbana en el año actual / mantenimientos o ampliación a la infraestructura urbana en el año anterior) - 1\} * 100$
INTERPRETACIÓN: Tasa de variación en el mantenimiento o ampliación
DIMENSIÓN QUE ATIENDE: EFICIENCIA FRECUENCIA DE MEDICIÓN: Trimestral
DESCRIPCIÓN DEL FACTOR DE COMPARACIÓN: REPORTES DE AÑOS ANTERIORES
AMBITO GEOGRAFICO: Todo el municipio
COBERTURA: Toda la población
LINEA BASE:

COMPORTAMIENTO DE LAS VARIABLES DURANTE EL TERCER TRIMESTRE

VARIABLES DEL INDICADOR	UNIDAD DE MEDIDA	TIPO DE OPERACIÓN	META ANUAL	AVANCE TRIMESTRAL				AVANCE ACUMULADO			
				PROG.	%	ALCAN.	%	PROG.	%	ALCAN.	%
Mantenimientos o ampliación a la infraestructura urbana en el año actual	Acción	Constante	228	61	26.75	0	0.00	177	77.63	0	0.00
Mantenimientos o ampliación a la infraestructura urbana en el año anterior	Acción	Sumable	228	61	26.75	0	0.00	177	77.63	0	0.00

COMPORTAMIENTO DEL INDICADOR

DESCRIPCIÓN DE LA META ANUAL:

Se programa realizar acciones en mejora de la ciudadanía, manteniendo o ampliando la infraestructura urbana para mejorar la calidad de vida de los habitantes del municipio.

META ANUAL	TERCER TRIMESTRE							
	AVANCE TRIMESTRAL				AVANCE ACUMULADO			
	PROG.	ALCAN.	EF %	SEMAFORO	PROG.	ALCAN.	EF %	SEMAFORO
228	61	0	0.00	Rojo	177	0	0.00	Rojo

DESCRIPCIÓN DE RESULTADOS Y JUSTIFICACIÓN EN SU CASO DE VARIACIÓN SUPERIOR A + - 10 POR CIENTO A LO PROGRAMADO

En el presente trimestre no se reportan acciones en relación a revestimientos de caminos, cuneteos de caminos en terracerías, apoyos a mantenimientos de caminos y rehabilitación de vialidades, toda vez que corresponden a la Coordinación de Caminos, la cual a partir de la reestructuración Administrativa en el presente periodo 2022 - 2024, se encuentra adscrita a la Dirección del Campo.

EVALUACIÓN DEL INDICADOR

Sesenta y un acciones programadas para el presente trimestre, ejercicio 2022

[Handwritten signature]
ARACELIA GUADARRAMA ZUNIGA
SUBDIRECTOR TÉCNICO ADMINISTRATIVO
DE LA DIRECCIÓN DE INFRAESTRUCTURA MUNICIPAL

[Handwritten signature]
Vc. Bo.
EDUARDO GÁLTERO JUÁREZ VALDES
DIRECTOR DE INFRAESTRUCTURA MUNICIPAL

DIRECCIÓN DE INFRAESTRUCTURA MUNICIPAL



FICHA TÉCNICA DE SEGUIMIENTO DE INDICADORES 2022
DE GESTIÓN O ESTRATÉGICO



COMPONENTE 1

PILAR TEMÁTICO/EJE TRANSVERSAL: Eje transversal II Gobierno Moderno, Capaz y Responsable
TEMA DE DESARROLLO: Gestión para Resultados y evaluación del desempeño
PROGRAMA PRESUPUESTARIO: 0105206 Consolidación de la administración pública de resultados
PROYECTO: 010502060101 Administración de personal

OBJETIVO DEL PROGRAMA PRESUPUESTARIO:

Comprende el conjunto de actividades y herramientas para coadyuvar a que la actuación de los servidores públicos sea eficaz, eficiente y transparente, a fin de generar resultados con apego a los principios de legalidad, objetividad, profesionalismo, honradez, lealtad, imparcialidad, eficiencia, eficacia, equidad, transparencia, economía, integridad, que permitan la toma de decisiones sobre la aplicación de los recursos públicos con el objeto de mejorar la calidad del gasto público y la rendición de cuentas.

DEPENDENCIA GENERAL: E00 Administración
DEPENDENCIA AUXILIAR: 120 Administración y Desarrollo de Personal

ESTRUCTURA DEL INDICADOR:

NOMBRE DEL INDICADOR: Tasa de variación de los servidores públicos municipales en funciones.
FÓRMULA DE CÁLCULO: ((Servidores públicos en funciones en el semestre actual/Servidores públicos en funciones en el semestre anterior)-1) * 100
INTERPRETACIÓN: Porcentaje de variación de Servidores Públicos en funciones
DIMENSIÓN QUE ATIENDE: Eficiencia FRECUENCIA DE MEDICIÓN: Semestral
DESCRIPCIÓN DEL FACTOR DE COMPARACIÓN: Reportes de años anteriores
AMBITO GEOGRAFICO: Todo el Municipio
COBERTURA: Toda la Población
LÍNEA BASE:

COMPORTAMIENTO DE LAS VARIABLES DURANTE EL TERCER TRIMESTRE

VARIABLES DEL INDICADOR	UNIDAD DE MEDIDA	TIPO DE OPERACIÓN	META ANUAL	AVANCE TRIMESTRAL				AVANCE ACUMULADO			
				PROG.	%	ALCAN.	%	PROG.	%	ALCAN.	%
Servidores públicos en funciones en el semestre actual	Servidores Públicos	Sumable	780.00	780	100.00	759	97.31	780	100.00	759	97.31
Servidores públicos en funciones en el semestre anterior	Servidores Públicos	Constante	780.00	780	100.00	759	97.31	780	100.00	759	97.31

COMPORTAMIENTO DEL INDICADOR

DESCRIPCIÓN DE LA META ANUAL:

Examinar la Tasa de variación de los servidores públicos municipales en funciones.

META ANUAL	TERCER TRIMESTRE				AVANCE ACUMULADO			
	PROG.	ALCAN.	EF %	SEMAFORO	PROG.	ALCAN.	EF %	SEMAFORO
780	780	759	97.31	VERDE	780	759	97.31	VERDE

DESCRIPCIÓN DE RESULTADOS Y JUSTIFICACIÓN EN SU CASO DE VARIACIÓN SUPERIOR A +/- 10 POR CIENTO A LO PROGRAMADO

El número de Servidores Públicos en funciones en el tercer trimestre es de 759, con respecto a la meta de 780, obteniendo un alcance de 97.31%

EVALUACIÓN DEL INDICADOR

Se cumplió con la meta programada

Elaboró

L. EN C. ADRIANA FONSECA CRUZ
JEFE DE DEPARTAMENTO



DRA. MARGARITA OLIVERA ZUÑIGA GONZÁLEZ
DIRECTORA DE ADMINISTRACIÓN



FICHA TÉCNICA DE SEGUIMIENTO DE INDICADORES 2022
DE GESTIÓN O ESTRATÉGICO



ACTIVIDAD 1

PILAR TEMÁTICO/EJE TRANSVERSAL: Eje transversal II Gobierno Moderno, Capaz y Responsable
TEMA DE DESARROLLO: Gestión para Resultados y evaluación del desempeño
PROGRAMA PRESUPUESTARIO: 0105206 Consolidación de la administración pública de resultados
PROYECTO: 010502060101 Administración de personal

OBJETIVO DEL PROGRAMA PRESUPUESTARIO:

Comprende el conjunto de actividades y herramientas para coadyuvar a que la actuación de los servidores públicos sea eficaz, eficiente y transparente, a fin de generar resultados con apego a los principios de legalidad, objetividad, profesionalismo, honradez, lealtad, imparcialidad, eficiencia, eficacia, equidad, transparencia, economía, integridad, que permitan la toma de decisiones sobre la aplicación de los recursos públicos con el objeto de mejorar la calidad del gasto público y la rendición de cuentas.

DEPENDENCIA GENERAL: E00 Administración
DEPENDENCIA AUXILIAR: 120 Administración y Desarrollo de Personal

ESTRUCTURA DEL INDICADOR

NOMBRE DEL INDICADOR: Tasa de variación en las incidencias determinadas por concepto de los registros de puntualidad y asistencia.
FÓRMULA DE CÁLCULO: $\left(\frac{\text{Incidencias determinadas por concepto de los registros de puntualidad y asistencia en el mes actual}}{\text{Incidencias determinadas por concepto de los registros de puntualidad y asistencia en el mes anterior}} - 1 \right) * 100$
INTERPRETACIÓN: Porcentaje de incidencias de los Servidores Públicos.
DIMENSIÓN QUE ATIENDE: Eficiencia **FRECUENCIA DE MEDICIÓN:** Mensual
DESCRIPCIÓN DEL FACTOR DE COMPARACIÓN: Reportes de años anteriores
AMBITO GEOGRAFICO: Todo el Municipio
COBERTURA: Toda la Población
LINEA BASE:

COMPORTAMIENTO DE LAS VARIABLES DURANTE EL TERCER TRIMESTRE

VARIABLES DEL INDICADOR	UNIDAD DE MEDIDA	TIPO DE OPERACIÓN	META ANUAL	AVANCE TRIMESTRAL				AVANCE ACUMULADO			
				PROG.	%	ALCAN.	%	PROG.	%	ALCAN.	%
Incidencias determinadas por concepto de los registros de puntualidad y asistencia en el mes actual	Incidencias	Sumable	860.00	215	25.00	219	25.47	645	75.00	655	76.16
Incidencias determinadas por concepto de los registros de puntualidad y asistencia en el mes anterior	Incidencias	Constante	860.00	215	25.00	219	25.47	645	75.00	655	76.16

COMPORTAMIENTO DEL INDICADOR

DESCRIPCIÓN DE LA META ANUAL:

Revisar la Tasa de variación en las incidencias determinadas por concepto de los registros de puntualidad y asistencia.

META ANUAL	TERCER TRIMESTRE:				AVANCE ACUMULADO			
	PROG.	ALCAN.	EF %	SEMÁFORO	PROG.	ALCAN.	EF %	SEMÁFORO
860	215	219	101.86	VERDE	645	655	101.55	VERDE

DESCRIPCIÓN DE RESULTADOS Y JUSTIFICACIÓN EN SU CASO DE VARIACIÓN SUPERIOR A + - 10 POR CIENTO A LO PROGRAMADO


El número de incidencias determinadas por concepto de los registros de puntualidad y asistencia en el trimestre es de 219 con respecto al programado de 215, obteniendo como resultado un alcance de la meta del 101.86%

EVALUACIÓN DEL INDICADOR

Se cumplió con la meta programada

Elaboró:

L. EN C. ADRIANA FONSECA CRUZ
JEFE DE DEPARTAMENTO



DRA. MARYE LAQUELNE ZUIGA GONZÁLEZ
DIRECTORA DE ADMINISTRACIÓN



FICHA TÉCNICA DE SEGUIMIENTO DE INDICADORES 2022
DE GESTIÓN O ESTRATÉGICO



ACTIVIDAD 2

PILAR TEMÁTICO/EJE TRANSVERSAL:

TEMA DE DESARROLLO:

PROGRAMA PRESUPUESTARIO:

PROYECTO:

0105206

0105020602D1

Eje transversal II Gobierno Moderno, Capaz y Responsable

Gestión para Resultados y evaluación del desempeño

Consolidación de la administración pública de resultados

Administración de personal

OBJETIVO DEL PROGRAMA PRESUPUESTARIO:

Comprende el conjunto de actividades y herramientas para coadyuvar a que la actuación de los servidores públicos sea eficaz, eficiente y transparente, a fin de generar resultados con apego a los principios de legalidad, objetividad, profesionalismo, honradez, lealtad, imparcialidad, eficiencia, equidad, transparencia, economía, integridad, que permitan la toma de decisiones sobre la aplicación de los recursos públicos con el objeto de mejorar la calidad del gasto público y la rendición de cuentas.

DEPENDENCIA GENERAL:

E00

Administración

DEPENDENCIA AUXILIAR:

120

Administración y Desarrollo de Personal

ESTRUCTURA DEL INDICADOR:

NOMBRE DEL INDICADOR:

Porcentaje de movimientos de personal.

FÓRMULA DE CÁLCULO:

(Movimientos de altas y bajas efectuados/Movimientos de altas y bajas en proceso) *100

INTERPRETACIÓN:

Porcentaje de variación de movimientos de altas y bajas en el periodo.

DIMENSIÓN QUE ATIENDE:

Eficiencia

FRECUENCIA DE MEDICIÓN:

Semestral

DESCRIPCIÓN DEL FACTOR DE COMPARACIÓN:

Reportes de años anteriores

AMBITO GEOGRAFICO:

Todo el Municipio

COBERTURA:

Toda la Población

LINEA BASE:

COMPORTAMIENTO DE LAS VARIABLES DURANTE EL TERCER TRIMESTRE

VARIABLES DEL INDICADOR	UNIDAD DE MEDIDA	TIPO DE OPERACIÓN	META ANUAL	AVANCE TRIMESTRAL				AVANCE ACUMULADO			
				PROG.	%	ALCAN.	%	PROG.	%	ALCAN.	%
Movimientos de altas y bajas efectuados	Movimientos	Sumable	260.00	65	25.00	49	18.85	195	75.00	166	63.85
Movimientos de altas y bajas en proceso	Movimientos	Constante	260.00	65	25.00	49	18.85	195	75.00	166	63.85

COMPORTAMIENTO DEL INDICADOR

DESCRIPCIÓN DE LA META ANUAL:

Examinar el Porcentaje de movimientos de personal.

META ANUAL	TERCER TRIMESTRE							
	AVANCE TRIMESTRAL				AVANCE ACUMULADO			
	PROG.	ALCAN.	EF %	SEMAFORO	PROG.	ALCAN.	EF %	SEMAFORO
260	65	49	75.38	VERDE	195	166	85.13	VERDE

DESCRIPCIÓN DE RESULTADOS Y JUSTIFICACIÓN EN SU CASO DE VARIACIÓN SUPERIOR A +- 10 POR CIENTO A LO PROGRAMADO

El número de Movimientos de altas y bajas en el trimestre es de 49 con respecto al programado de 65, obteniendo como resultado un alcance de la meta del 75.38%

EVALUACIÓN DEL INDICADOR

El cumplimiento de la Meta Anual está en proceso.



[Signature]
L. EN C. ADRIANA FONSECA CRUZ
JEFE DE DEPARTAMENTO

[Signature]
Vo. Bo.
DRA. MARVEL JAQUES ZUNIGA GONZALEZ
DIRECTORA DE ADMINISTRACIÓN



FICHA TÉCNICA DE SEGUIMIENTO DE INDICADORES 2022
DE GESTIÓN O ESTRATÉGICO



FIN

PILAR TEMÁTICO/EJE TRANSVERSAL: Eje transversal II Gobierno Moderno, Capaz y Responsable
TEMA DE DESARROLLO: Gestión para Resultados y evaluación del desempeño
PROGRAMA PRESUPUESTARIO: 0105206 Consolidación de la administración pública de resultados
PROYECTO: 010502060201 Adquisiciones y servicios

OBJETIVO DEL PROGRAMA PRESUPUESTARIO: Comprende el conjunto de actividades y herramientas para coadyuvar a que la actuación de los servidores públicos sea eficaz, eficiente y transparente, a fin de generar resultados con apego a los principios de legalidad, objetividad, profesionalismo, honradez, lealtad, imparcialidad, eficiencia, eficacia, equidad, transparencia, economía, integridad, que permitan la toma de decisiones sobre la aplicación de los recursos públicos con el objeto de mejorar la calidad del gasto público y la rendición de cuentas.

DEPENDENCIA GENERAL: EDO Administración
DEPENDENCIA AUXILIAR: 121 Recursos Materiales

ESTRUCTURA DEL INDICADOR

NOMBRE DEL INDICADOR: Tasa de variación del gasto corriente
FÓRMULA DE CÁLCULO: $[(\text{Gasto corriente del año actual} / \text{Gasto corriente en el año anterior}) - 1] * 100$
INTERPRETACIÓN: Variación en el Gasto Corriente
DIMENSIÓN QUE ATIENDE: Eficacia FRECUENCIA DE MEDICIÓN: Anual
DESCRIPCIÓN DEL FACTOR DE COMPARACIÓN: Reportes de años anteriores
ÁMBITO GEOGRÁFICO: Todo el Municipio
COBERTURA: Toda la Población
LINEA BASE:

COMPORTAMIENTO DE LAS VARIABLES DURANTE EL TERCER TRIMESTRE

VARIABLES DEL INDICADOR	UNIDAD DE MEDIDA	TIPO DE OPERACIÓN	META ANUAL	AVANCE TRIMESTRAL				AVANCE ACUMULADO			
				PROG.	%	ALCAN.	%	PROG.	%	ALCAN.	%
Gasto corriente del año actual	Monto	Sumable	100,000,000.00	25,000,000	25.00	19,789,355	19.79	75,000,000	75.00	40,879,303	40.88
Gasto corriente en el año anterior	Monto	Constante	100,000,000.00	25,000,000	25.00	19,789,355	19.79	75,000,000	75.00	40,879,303	40.88

COMPORTAMIENTO DEL INDICADOR

DESCRIPCIÓN DE LA META ANUAL:

Verificar el Gasto Corriente Ejercido con respecto al Gasto Corriente Programado para las actividades del Ayuntamiento

META ANUAL	TERCER TRIMESTRE							
	AVANCE TRIMESTRAL				AVANCE ACUMULADO			
	PROG.	ALCAN.	EF %	SEMAFORO	PROG.	ALCAN.	EF %	SEMAFORO
100,000,000	25,000,000	19,789,355	79.16	AMARILLO	75,000,000	40,879,303	54.51	

DESCRIPCIÓN DE RESULTADOS Y JUSTIFICACIÓN EN SU CASO DE VARIACIÓN SUPERIOR A +- 10 POR CIENTO A LO PROGRAMADO

El Gasto Corriente Ejercido es de 19,789,355 con respecto al programado de 25,000,000, obteniendo un avance de la meta del 79.16%

EVALUACIÓN DEL INDICADOR

El cumplimiento de la Meta Anual está en proceso

Elab. por

L. EN C. ADRIANA FONSECA CRUZ
JEFE DE DEPARTAMENTO



Vo. Bo.

DRA. MARICEL JACQUELINE ZUNIGA GONZALEZ
DIRECTORA DE ADMINISTRACION



FICHA TÉCNICA DE SEGUIMIENTO DE INDICADORES 2022
DE GESTIÓN O ESTRATÉGICO



PROPÓSITO

PILAR TEMÁTICO/EJE TRANSVERSAL:
TEMA DE DESARROLLO:
PROGRAMA PRESUPUESTARIO:
PROYECTO:

Eje transversal II Gobierno Moderno, Capaz y Responsable
Gestión para Resultados y evaluación del desempeño
0105206 Consolidación de la administración pública de resultados
010502060201 Adquisiciones y servicios

OBJETIVO DEL PROGRAMA PRESUPUESTARIO:

Comprende el conjunto de actividades y herramientas para coadyuvar a que la actuación de los servidores públicos sea eficaz, eficiente y transparente, a fin de generar resultados con apego a los principios de legalidad, objetividad, profesionalismo, honradez, lealtad, imparcialidad, eficiencia, eficacia, equidad, transparencia, economía, integridad, que permitan la toma de decisiones sobre la aplicación de los recursos públicos con el objeto de mejorar la calidad del gasto público y la rendición de cuentas.

DEPENDENCIA GENERAL: EDO Administración
DEPENDENCIA AUXILIAR: 121 Recursos Materiales

ESTRUCTURA DEL INDICADOR

NOMBRE DEL INDICADOR: Porcentaje de avance en el gasto corriente ejercido
FÓRMULA DE CÁLCULO: $(\text{Gasto corriente ejercido} / \text{Gasto corriente programado}) * 100$
INTERPRETACIÓN: Variación en el Gasto Corriente
DIMENSIÓN QUE ATIENDE: Eficiencia FRECUENCIA DE MEDICIÓN: Anual
DESCRIPCIÓN DEL FACTOR DE COMPARACIÓN: Reportes de años anteriores
ÁMBITO GEOGRÁFICO: Todo el Municipio
COBERTURA: Toda la Población
LÍNEA BASE:

COMPORTAMIENTO DE LAS VARIABLES DURANTE EL TERCER TRIMESTRE

VARIABLES DEL INDICADOR	UNIDAD DE MEDIDA	TIPO DE OPERACIÓN	META ANUAL	AVANCE TRIMESTRAL				AVANCE ACUMULADO			
				PROG.	%	ALCAN.	%	PROG.	%	ALCAN.	%
Gasto corriente ejercido	Monto	Sumable	100,000,000.00	25,000,000	25.00	19,789,355	19.79	75,000,000	75.00	40,879,303	40.88
Gasto corriente programado	Monto	Constante	100,000,000.00	25,000,000	25.00	19,789,355	19.79	75,000,000	75.00	40,879,303	40.88

COMPORTAMIENTO DEL INDICADOR

DESCRIPCIÓN DE LA META ANUAL:

Verificar el Gasto Corriente Ejercido con respecto al Gasto Corriente Programado para las actividades del Ayuntamiento

META ANUAL	SEGUNDO TRIMESTRE				AVANCE ACUMULADO			
	PROG.	ALCAN.	EF %	SEMAFORO	PROG.	ALCAN.	EF %	SEMAFORO
100,000,000	25,000,000	19,789,355	79.16	AMARILLO	75,000,000	40,879,303	54.51	

DESCRIPCIÓN DE RESULTADOS Y JUSTIFICACIÓN EN SU CASO DE VARIACIÓN SUPERIOR A + - 10 POR CIENTO A LO PROGRAMADO

El Gasto Corriente Ejercido es de 19,789,355 con respecto al programado de 25,000,000, obteniendo un avance de la meta del 79.16%

EVALUACIÓN DEL INDICADOR

El cumplimiento de la Meta Anual está en proceso

Elaboró

L. EN C. ADRIANA JONSECA CRUZ
JEFE DE DEPARTAMENTO



Vo. So.

DRA. MARGARETHERESA ZÚNIGA GONZÁLEZ
DIRECTORA DE ADMINISTRACIÓN



FICHA TÉCNICA DE SEGUIMIENTO DE INDICADORES 2022
DE GESTIÓN O ESTRATÉGICO



COMPONENTE 2

PILAR TEMÁTICO/EJE TRANSVERSAL:
TEMA DE DESARROLLO:
PROGRAMA PRESUPUESTARIO:
PROYECTO:

0105206
010502060201

Eje transversal II Gobierno Moderno, Capaz y Responsable
Gestión para Resultados y evaluación del desempeño
Consolidación de la administración pública de resultados
Adquisiciones y servicios

OBJETIVO DEL PROGRAMA PRESUPUESTARIO:

Comprende el conjunto de actividades y herramientas para coadyuvar a que la actuación de los servidores públicos sea eficaz, eficiente y transparente, a fin de generar resultados con apego a los principios de legalidad, objetividad, profesionalismo, honradez, lealtad, imparcialidad, eficiencia, eficacia, equidad, transparencia, economía, integridad, que permitan la toma de decisiones sobre la aplicación de los recursos públicos con el objeto de mejorar la calidad del gasto público y la rendición de cuentas.

DEPENDENCIA GENERAL:
DEPENDENCIA AUXILIAR:

800 Administración
121 Recursos Materiales

ESTRUCTURA DEL INDICADOR

NOMBRE DEL INDICADOR:
FÓRMULA DE CÁLCULO:

Tasa de variación en el gasto por concepto de adquisiciones, bienes y servicios.
(Monto por concepto de adquisiciones+ Monto por suministro de gasolina + Monto por pago de servicios consumidos del semestre actual/ Monto por concepto de adquisiciones+ Monto por suministro de gasolina + Monto por pago de servicios consumidos del semestre anterior)- 1) * 100

INTERPRETACIÓN

DIMENSIÓN QUE ATIENDE:

Eficiencia

FRECUENCIA DE MEDICIÓN: Semestral

DESCRIPCIÓN DEL FACTOR DE COMPARACIÓN:

Reportes de años anteriores

AMBITO GEOGRAFICO:

Todo el Municipio

COBERTURA:

Toda la Población

LINEA BASE:

COMPORTAMIENTO DE LAS VARIABLES DURANTE EL TERCER TRIMESTRE

VARIABLES DEL INDICADOR	UNIDAD DE MEDIDA	TIPO DE OPERACIÓN	META ANUAL	AVANCE TRIMESTRAL				AVANCE ACUMULADO			
				PROG.	%	ALCAN.	%	PROG.	%	ALCAN.	%
Monto por concepto de adquisiciones+ Monto por suministro de gasolina + Monto por pago de servicios consumidos del semestre actual	Monto	Sumable	100,000,000.00	25,000,000	25.00	19,789,355	19.79	75,000,000	75.00	40,879,303	40.88
Monto por concepto de adquisiciones+ Monto por suministro de gasolina + Monto por pago de servicios consumidos del semestre anterior	Monto	Constante	100,000,000.00	25,000,000	25.00	19,789,355	19.79	75,000,000	75.00	40,879,303	40.88

COMPORTAMIENTO DEL INDICADOR

DESCRIPCIÓN DE LA META ANUAL:

Verificar el Gasto Corriente Ejercido con respecto al Gasto Corriente Programado para las actividades del Ayuntamiento

META ANUAL	TERCER TRIMESTRE				AVANCE ACUMULADO			
	PROG.	ALCAN.	EF %	SEMAFORO	PROG.	ALCAN.	EF %	SEMAFORO
100,000,000	25,000,000	19,789,355	79.15	AMARILLO	75,000,000	40,879,303	54.51	

DESCRIPCIÓN DE RESULTADOS Y JUSTIFICACIÓN EN SU CASO DE VARIACIÓN SUPERIOR A +- 10 POR CIENTO A LO PROGRAMADO

El Gasto Corriente Ejercido es de 19,789,355 con respecto al programado de 25,000,000, obteniendo un avance de la meta del 79.16%

EVALUACIÓN DEL INDICADOR

El cumplimiento de la Meta Anual está en proceso

[Handwritten signature]

L. EN C. ADRIANA FONSECA CRUZ
JEFE DE DEPARTAMENTO

MUNICIPIO DE
ESTADO DE MEXICO

IXTLAHUACA
ACCIONES QUE CREAN VIDA

Va. Bo.

DIRECCIÓN DE ADMINISTRACIÓN
DRA. MARCELA JACINTO ZUNIGA BONAZALEZ
DIRECTORA DE ADMINISTRACIÓN



FICHA TÉCNICA DE SEGUIMIENTO DE INDICADORES 2022
DE GESTIÓN O ESTRATÉGICO



ACTIVIDAD 3

PILAR TEMÁTICO/EJE TRANSVERSAL:

Eje transversal II Gobierno Moderno, Capaz y Responsable

TEMA DE DESARROLLO:

Gestión para Resultados y evaluación del desempeño

PROGRAMA PRESUPUESTARIO:

0105205

Consolidación de la administración pública de resultados

PROYECTO:

010502060201

Adquisiciones y servicios

OBJETIVO DEL PROGRAMA PRESUPUESTARIO:

Comprende el conjunto de actividades y herramientas para coadyuvar a que la actuación de los servidores públicos sea eficaz, eficiente y transparente, a fin de generar resultados con apego a los principios de legalidad, objetividad, profesionalismo, honradez, lealtad, imparcialidad, eficiencia, eficacia, equidad, transparencia, economía, integridad, que permitan la toma de decisiones sobre la aplicación de los recursos públicos con el objeto de mejorar la calidad del gasto público y la rendición de cuentas.

DEPENDENCIA GENERAL:

E00

Administración

DEPENDENCIA AUXILIAR:

121

Recursos Materiales

ESTRUCTURA DEL INDICADOR

NOMBRE DEL INDICADOR:

Porcentaje en la ejecución del Programa Anual de Adquisiciones.

FÓRMULA DE CÁLCULO:

(Monto por concepto de adquisiciones ejercida/Monto por concepto de adquisiciones programadas) * 100

INTERPRETACIÓN:

Porcentaje de variación del Monto por concepto de adquisiciones

DIMENSIÓN QUE ATIENDE:

Eficiencia

FRECUENCIA DE MEDICIÓN:

Trimestral

DESCRIPCIÓN DEL FACTOR DE COMPARACIÓN:

Reportes de años anteriores

ÁMBITO GEOGRÁFICO:

Todo el Municipio

COBERTURA:

Toda la Población

LÍNEA BASE:

COMPORTAMIENTO DE LAS VARIABLES DURANTE EL TERCER TRIMESTRE

VARIABLES DEL INDICADOR	UNIDAD DE MEDIDA	TIPO DE OPERACIÓN	META ANUAL	AVANCE TRIMESTRAL				AVANCE ACUMULADO			
				PROG.	%	ALCAN.	%	PROG.	%	ALCAN.	%
Monto por concepto de adquisiciones + Monto por suministro de gasolina + Monto por pago de servicios corrientes del semestre actual	Monto	Sumable	100,000,000.00	25,000,000	25.00	19,789,355	19.79	75,000,000	75.00	40,879,303	40.88
Monto por concepto de adquisiciones + Monto por suministro de gasolina + Monto por pago de servicios corrientes del semestre anterior	Monto	Constante	100,000,000.00	25,000,000	25.00	19,789,355	19.79	75,000,000	75.00	40,879,303	40.88

COMPORTAMIENTO DEL INDICADOR

DESCRIPCIÓN DE LA META ANUAL:

Verificar el Gasto Corriente Ejercido con respecto al Gasto Corriente Programado para las actividades del Ayuntamiento.

META ANUAL	TERCER TRIMESTRE				AVANCE ACUMULADO			
	PROG.	ALCAN.	EF %	SEMAFORO	PROG.	ALCAN.	EF %	SEMAFORO
100,000,000	25,000,000	19,789,355	79.16	AMARILLO	75,000,000	40,879,303	54.51	

DESCRIPCIÓN DE RESULTADOS Y JUSTIFICACIÓN EN SU CASO DE VARIACIÓN SUPERIOR A + - 10 POR CIENTO A LO PROGRAMADO


El Gasto Corriente Ejercido es de 19,789,355 con respecto al programado de 25,000,000, obteniendo un avance de la meta del 79.16%

EVALUACIÓN DEL INDICADOR

El cumplimiento de la Meta Anual está en proceso.

Elaboró

L. EN C. ADRIANA FORSECA CRUZ
JEFE DE DEPARTAMENTO





FICHA TÉCNICA DE SEGUIMIENTO DE INDICADORES 2022
DE GESTIÓN O ESTRATÉGICO



ACTIVIDAD 4

PILAR TEMÁTICO/EJE TRANSVERSAL:
TEMA DE DESARROLLO:
PROGRAMA PRESUPUESTARIO:
PROYECTO:

0105206
010502060201

Eje transversal II Gobierno Moderno, Capaz y Responsable
Gestión para Resultados y evaluación del desempeño
Consolidación de la administración pública de resultados
Adquisiciones y servicios

OBJETIVO DEL PROGRAMA PRESUPUESTARIO:

Comprende el conjunto de actividades y herramientas para coadyuvar a que la actuación de los servidores públicos sea eficaz, eficiente y transparente, a fin de generar resultados con apego a los principios de legalidad, objetividad, profesionalismo, honradez, lealtad, imparcialidad, eficiencia, eficacia, equidad, transparencia, economía, integridad, que permitan la toma de decisiones sobre la aplicación de los recursos públicos con el objeto de mejorar la calidad del gasto público y la rendición de cuentas.

DEPENDENCIA GENERAL:
DEPENDENCIA AUXILIAR:

E00 Administración
121 Recursos Materiales

ESTRUCTURA DEL INDICADOR

NOMBRE DEL INDICADOR:
FÓRMULA DE CÁLCULO:

Tasa de variación en la distribución de insumos a las áreas administrativas para la prestación y otorgamiento de bienes y servicios.
((Erogaciones por concepto de insumos a las áreas administrativas para la prestación y otorgamiento de bienes y servicios en el

INTERPRETACIÓN:
DIMENSIÓN QUE ATIENDE:

trimestre actual/Erogaciones por concepto de insumos a las áreas administrativas para la prestación y otorgamiento de bienes y servicios en el trimestre anterior)-1) *100
Porcentaje de variación de Erogaciones por concepto de insumos a las áreas administrativas para la prestación y otorgamiento de bienes y servicios

DESCRIPCIÓN DEL FACTOR DE COMPARACIÓN:
AMBITO GEOGRAFICO:
COBERTURA:
LÍNEA BASE:

Eficiencia
Reportes de años anteriores
Todo el Municipio
Toda la Población
FRECUENCIA DE MEDICIÓN: Trimestral

COMPORTAMIENTO DE LAS VARIABLES DURANTE EL TERCER TRIMESTRE

VARIABLES DEL INDICADOR	UNIDAD DE MEDIDA	TIPO DE OPERACIÓN	META ANUAL	AVANCE TRIMESTRAL				AVANCE ACUMULADO			
				PROG.	%	ALCAN.	%	PROG.	%	ALCAN.	%
Erogaciones por concepto de insumos a las áreas administrativas para la prestación y otorgamiento de bienes y servicios en el trimestre actual	Monto	Sumable	100,000,000.00	25,000,000	25.00	19,789,355	19.79	75,000,000	75.00	40,879,303	40.88
Erogaciones por concepto de insumos a las áreas administrativas para la prestación y otorgamiento de bienes y servicios en el trimestre anterior	Monto	Constante	100,000,000.00	25,000,000	25.00	19,789,355	19.79	75,000,000	75.00	40,879,303	40.88

COMPORTAMIENTO DEL INDICADOR

DESCRIPCIÓN DE LA META ANUAL:

Verificar el Gasto Corriente Ejercido con respecto al Gasto Corriente Programado para las actividades del Ayuntamiento.

META ANUAL	TERCER TRIMESTRE				SEMAFORO	AVANCE ACUMULADO				SEMAFORO
	PROG.	ALCAN.	EF%	SEMAFORO		PROG.	ALCAN.	EF%	SEMAFORO	
100,000,000	25,000,000	19,789,355	79.16	AMARILLO	75,000,000	40,879,303	54.51			

DESCRIPCIÓN DE RESULTADOS Y JUSTIFICACIÓN EN SU CASO DE VARIACIÓN SUPERIOR A +- 10 POR CIENTO A LO PROGRAMADO

El Gasto Corriente Ejercido es de 19,789,355 con respecto al programado de 25,000,000, obteniendo un avance de la meta del 79.16%

EVALUACIÓN DEL INDICADOR

El cumplimiento de la Meta Anual está en proceso.

[Firma]
Ejercicio

L. EN C. ADRIANA FONSECA CRUZ
JEFE DE DEPARTAMENTO

MUNICIPIO DE IXTLAHUACA
ESTADO DE MEXICO

IXTLAHUACA
ACCIONES QUE DAN NUEVA VIDA

No. Bo: _____

DIRECCIÓN DE ADMINISTRACIÓN

[Firma]
DRA. MARIVEL BRUCEÑO JUÁRGU GONZÁLEZ
DIRECTORA DE ADMINISTRACIÓN



FICHA TÉCNICA DE SEGUIMIENTO DE INDICADORES 2022
DE GESTIÓN O ESTRATÉGICO



ACTIVIDAD 5

PILAR TEMÁTICO/EJE TRANSVERSAL:
TEMA DE DESARROLLO:
PROGRAMA PRESUPUESTARIO:
PROYECTO:

Eje transversal II Gobierno Moderno, Capaz y Responsable
Gestión para Resultados y evaluación del desempeño
0105206 Consolidación de la administración pública de resultados
010502060201 Adquisiciones y servicios

OBJETIVO DEL PROGRAMA PRESUPUESTARIO:

Comprende el conjunto de actividades y herramientas para coadyuvar a que la actuación de los servidores públicos sea eficaz, eficiente y transparente, a fin de generar resultados con apego a los principios de legalidad, objetividad, profesionalismo, honradez, lealtad, imparcialidad, eficiencia, eficacia, equidad, transparencia, economía, integridad, que permiten la toma de decisiones sobre la aplicación de los recursos públicos con el objeto de mejorar la calidad del gasto público y la rendición de cuentas.

DEPENDENCIA GENERAL:
DEPENDENCIA AUXILIAR:

E00 Administración
121 Recursos Materiales

ESTRUCTURA DEL INDICADOR

NOMBRE DEL INDICADOR: Tasa de variación de Eventos efectuados y apoyos para eventos en el Municipio
 FÓRMULA DE CÁLCULO: $\left(\frac{\text{Eventos efectuados y apoyos para eventos otorgados en el Municipio en el periodo actual}}{\text{Eventos efectuados y apoyos para eventos otorgados en el Municipio en el periodo anterior}} - 1 \right) * 100$
 INTERPRETACIÓN: Porcentaje de variación de Eventos efectuados y apoyos para eventos en el Municipio
 DIMENSIÓN QUE ATIENDE: Eficiencia FRECUENCIA DE MEDICIÓN: Trimestral
 DESCRIPCIÓN DEL FACTOR DE COMPARACIÓN: Reportes de años anteriores
 AMBITO GEOGRAFICO: Todo el Municipio
 COBERTURA: Toda la Población
 LINEA BASE:

COMPORTAMIENTO DE LAS VARIABLES DURANTE EL TERCER TRIMESTRE

VARIABLES DEL INDICADOR	UNIDAD DE MEDIDA	TIPO DE OPERACIÓN	META ANUAL	AVANCE TRIMESTRAL				AVANCE ACUMULADO			
				PROG.	%	ALCAN.	%	PROG.	%	ALCAN.	%
Eventos efectuados y apoyos para eventos otorgados en el Municipio en el periodo actual	Eventos	Sumable	1,300.00	325	25.00	336	25.85	975	75.00	981	75.46
Eventos efectuados y apoyos para eventos otorgados en el Municipio en el periodo anterior	Eventos	Constante	1,300.00	325	25.00	336	25.85	975	75.00	981	75.46

COMPORTAMIENTO DEL INDICADOR

DESCRIPCIÓN DE LA META ANUAL:

Revisar la Tasa de variación de Eventos efectuados y apoyos para eventos en el Municipio.

META ANUAL	TERCER TRIMESTRE							
	AVANCE TRIMESTRAL				AVANCE ACUMULADO			
	PROG.	ALCAN.	EF %	SEMAFORO	PROG.	ALCAN.	EF %	SEMAFORO
1,300	325	336	103.38	VERDE	975	981	100.62	VERDE

DESCRIPCIÓN DE RESULTADOS Y JUSTIFICACIÓN EN SU CASO DE VARIACIÓN SUPERIOR A +- 10 POR CIENTO A LO PROGRAMADO

El número de Eventos efectuados y apoyos para eventos otorgados en el Municipio en el tercer trimestre es de 336, comparado con la meta de 325, se obtiene como resultado un avance del 103.38%

EVALUACIÓN DEL INDICADOR

El cumplimiento de la Meta Anual está en proceso.

[Handwritten signature]

L. EN C. ADRIANA FONSECA CRUZ
JEFE DE DEPARTAMENTO

MUNICIPIO DE IXTLAHUACA
ESTADO DE GUERRERO

IXTLAHUACA
GUERRERO, GUERRERO
2022 - 2024

DIRECCIÓN DE ADMINISTRACIÓN

Vo. Bo.
DRA. MARIVEL MARQUEZ ZUÑIGA GONZALEZ
DIRECTORA DE ADMINISTRACIÓN



FICHA TÉCNICA DE SEGUIMIENTO DE INDICADORES 2022
DE GESTIÓN O ESTRATÉGICO



FIN

PILAR TEMÁTICO/DE TRANSVERSAL: 02 Gobierno Moderno, Capaz y Responsable
TEMA DE DESARROLLO: 01 Estructura del gobierno municipal
PROGRAMA PRESUPUESTARIO: 01090902 Reglamentación municipal
PROYECTO: 010109020101 Revisión y emisión de la reglamentación municipal
OBJETIVO DEL PROGRAMA PRESUPUESTARIO: Se orienta al cumplimiento de las atribuciones contenidas en el Título VI de la Ley Orgánica Municipal del Estado de México, vigente.
DEPENDENCIA GENERAL: 000 Secretaría del Ayuntamiento
DEPENDENCIA AUXILIAR: 000 Secretaría del Ayuntamiento

ESTRUCTURA DEL INDICADOR

NOMBRE DEL INDICADOR: PORCENTAJE DE ACCIONES
FÓRMULA DE CÁLCULO: Creación y/o actualización de reglamentos y disposiciones administrativas municipales aprobados/Reglamentos y disposiciones administrativas municipales existentes) * 100
INTERPRETACIÓN: PORCENTAJE DE ACCIONES REALIZADAS
DIMENSIÓN QUE ATIENDE: EFICACIA **FRECUENCIA DE MEDICIÓN:** ANUAL
FACTOR DE COMPARACIÓN: Informes de actualizaciones de reglamentos de años anteriores **TIPO DE INDICADOR:** Gestión
DESCRIPCIÓN DEL FACTOR DE COMPARACIÓN: Archivos de reglamentos actualizados de administraciones anteriores
AMBITO GEOGRÁFICO: TODO EL MUNICIPIO
COBERTURA: TODA LA POBLACIÓN
LÍNEA BASE:

COMPORTAMIENTO DE LAS VARIABLES DURANTE EL TERCER TRIMESTRE

VARIABLES DEL INDICADOR	UNIDAD DE MEDIDA	TIPO DE OPERACIÓN	META ANUAL	AVANCE TRIMESTRAL				AVANCE ACUMULADO			
				PROG.	%	ALCAN.	%	PROG.	%	ALCAN.	%
ACTUALIZACIÓN DE REGLAMENTOS Y DISPOSICIONES ADMINISTRATIVAS	REGLAMENTOS	Sumable	13.00	3	23.08	3	23.08	9	69.23	9	69.23
ACTUALIZACIÓN DE REGLAMENTOS ADMINISTRATIVAS	REGLAMENTOS	Constante	13.00	3	23.08	3	23.08	9	69.23	9	69.23

COMPORTAMIENTO DEL INDICADOR

DESCRIPCIÓN DE LA META ANUAL:

Llevar a cabo la actualización de 13 reglamentos.

META ANUAL	TERCER TRIMESTRE				AVANCE ACUMULADO			
	PROG.	ALCAN.	EF %	SEMAFORO	PROG.	ALCAN.	EF %	SEMAFORO
13	3	3	100.00	Verde	9	9	100.00	Verde

DESCRIPCIÓN DE RESULTADOS Y JUSTIFICACIÓN EN SU CASO DE VARIACIÓN SUPERIOR A + - 50 POR CIENTO A LO PROGRAMADO

Se realizaron 3 actualizaciones a los reglamentos. Internos

EVALUACIÓN DEL INDICADOR

Se Dio Cumplimiento a la Meta Programada

MIRIAM HERNÁNDEZ GARCÍA
 TÉCNICO ASISTENTE ADMINISTRATIVO



LIC. JESÚS AGUIRRE MORALES
 SECRETARÍA DEL AYUNTAMIENTO



FICHA TÉCNICA DE SEGUIMIENTO DE INDICADORES 2022
DE GESTIÓN O ESTRATÉGICO



FIN

PILAR TEMÁTICO/EJE TRANSVERSAL: 02 Gobierno Moderno, Capaz y Responsable
TEMA DE DESARROLLO: 01 Estructura del gobierno municipal
PROGRAMA PRESUPUESTARIO: 01030902 Reglamentación municipal
PROYECTO: 010309020101 Revisión y emisión de la reglamentación municipal
OBJETIVO DEL PROGRAMA PRESUPUESTARIO: Se orienta al cumplimiento de las atribuciones contenidas en el Título VI de la Ley Orgánica Municipal del Estado de México, vigente.
DEPENDENCIA GENERAL: D00 Secretaría del Ayuntamiento
DEPENDENCIA AUXILIAR: D00 Secretaría del Ayuntamiento

ESTRUCTURA DEL INDICADOR

NOMBRE DEL INDICADOR: PORCENTAJE DE ACCIONES
FÓRMULA DE CÁLCULO: Reglamentos y disposiciones de observancia general publicadas/Disposiciones de observancia general a publicar * 100
INTERPRETACIÓN: PORCENTAJE DE ACCIONES REALIZADAS
DIMENSIÓN QUE ATIENDE: EFICACIA **FRECUENCIA DE MEDICIÓN:** ANUAL
FACTOR DE COMPARACIÓN: Informe de Actualizaciones de Gacetas de años anteriores **TIPO DE INDICADOR:** Gestión
DESCRIPCIÓN DEL FACTOR DE COMPARACIÓN: REPORTE DE AÑOS ANTERIORES
AMBITO GEOGRAFICO: TODO EL MUNICIPIO
COBERTURA: TODA LA POBLACIÓN
LINEA BASE:

COMPORTAMIENTO DE LAS VARIABLES DURANTE EL TERCER TRIMESTRE

VARIABLES DEL INDICADOR	UNIDAD DE MEDIDA	TIPO DE OPERACIÓN	META ANUAL	AVANCE TRIMESTRAL				AVANCE ACUMULADO			
				PROG.	%	ALCAN.	%	PROG.	%	ALCAN.	%
ACUERDOS Y DISPOSICIONES DE OBSERVANCIA GENERAL EN EL MUNICIPIO PUBLICADAS	GACETAS	Sumable	20.00	\$	25.00	\$	100.00	15	75.00	17	85.00
ACUERDOS Y DISPOSICIONES DE OBSERVANCIA GENERAL EN EL MUNICIPIO PUBLICADAS	GACETAS	Constante	20.00	\$	25.00	\$	100.00	15	75.00	17	85.00

COMPORTAMIENTO DEL INDICADOR

DESCRIPCIÓN DE LA META ANUAL:

Publicar en Tiempo y Forma las Disposiciones, de las Nuevas Gacetas. Correspondiente para su Difusión entre la Ciudadanía.

META ANUAL	TERCER TRIMESTRE							
	AVANCE TRIMESTRAL				AVANCE ACUMULADO			
	PROG.	ALCAN.	EF %	SEMAFORO	PROG.	ALCAN.	EF %	SEMAFORO
20	\$	\$	100.00	Verde	15	17	120.00	Verde

DESCRIPCIÓN DE RESULTADOS Y JUSTIFICACIÓN EN SU CASO DE VARIACIÓN SUPERIOR A + - 10 POR CIENTO A LO PROGRAMADO

Este Tercer Trimestre se Expedieron 5 Gacetas, donde puntualmente se Publico los Acuerdos que se Generan en las Sesiones de Cabildo.

EVALUACIÓN DEL INDICADOR

SE DIO CUMPLIMIENTO A LA META PROGRAMADA

Elaboró
C. BORIS HERNÁNDEZ GARCÍA
TÉCNICO ANALISTA ADMINISTRATIVO



Vo. Bo.
LIC. DENIS HERRERA MORALES
SECRETARÍO DEL AYUNTAMIENTO



FICHA TÉCNICA DE SEGUIMIENTO DE INDICADORES 2022
DE GESTIÓN O ESTRATÉGICO



FIN

PILAR TEMÁTICO/EJE TRANSVERSAL: 02 Gobierno Moderno, Capaz y Responsable
TEMA DE DESARROLLO: 01 Estructura del gobierno municipal
PROGRAMA PRESUPUESTARIO: 01030002 Reglamentación municipal
PROYECTO: 010309020101 Revisión y emisión de la reglamentación municipal
OBJETIVO DEL PROGRAMA PRESUPUESTARIO: Se orienta al cumplimiento de las atribuciones contenidas en el Título VI de la Ley Orgánica Municipal del Estado de México, vigente.
DEPENDENCIA GENERAL: 000 Secretaría del Ayuntamiento
DEPENDENCIA AUXILIAR: 000 Secretaría del Ayuntamiento

ESTRUCTURA DEL INDICADOR

NOMBRE DEL INDICADOR: PORCENTAJE DE ACCIONES
FÓRMULA DE CÁLCULO: (Capacitaciones en materia reglamentaria realizadas/Capacitaciones en materia reglamentaria programadas)*100
INTERPRETACIÓN: PORCENTAJE DE ACCIONES REALIZADAS
DIMENSIÓN QUE ATIENDE: EFICACIA FRECUENCIA DE MEDICIÓN: ANUAL
FACTOR DE COMPARACIÓN: Informe de Actualizaciones de las Capacitaciones de años Anteriores. TIPO DE INDICADOR: Gestión
DESCRIPCIÓN DEL FACTOR DE COMPARACIÓN: REPORTE DE AÑOS ANTERIORES
AMBITO GEOGRAFICO: TODO EL MUNICIPIO
COBERTURA: TODA LA POBLACIÓN
LÍNEA BASE:

COMPORTAMIENTO DE LAS VARIABLES DURANTE EL TERCER TRIMESTRE

VARIABLES DEL INDICADOR	UNIDAD DE MEDIDA	TIPO DE OPERACIÓN	META ANUAL	AVANCE TRIMESTRAL				AVANCE ACUMULADO			
				PROG.	%	ALCAN.	%	PROG.	%	ALCAN.	%
CAPACITACIONES EN MATERIA REGlamentARIA	CAPACITACIONES	Sumable	3.00	1	33.33	3	100.00	3	100.00	3	100.00
OPERACIONES EN MATERIA REGlamentARIA	CAPACITACIONES	Constante	3.00	1	33.33	3	100.00	3	100.00	3	100.00

COMPORTAMIENTO DEL INDICADOR

DESCRIPCIÓN DE LA META ANUAL:

Realización de capacitaciones para la Actualización de la Información en Tiempo y Forma en Materia Reglamentaria.

META ANUAL	TERCER TRIMESTRE									
	AVANCE TRIMESTRAL					AVANCE ACUMULADO				
	PROG.	ALCAN.	EF.%	SEMAFORO	PROG.	ALCAN.	EF.%	SEMAFORO		
3	1	1	100.00	VERDE	3	3	100.00	VERDE		

DESCRIPCIÓN DE RESULTADOS Y JUSTIFICACIÓN EN SU CASO DE VARIACIÓN SUPERIOR A + -30 POR CIENTO A LO PROGRAMADO

En este Tercer Trimestre se realizó una Capacitación.

EVALUACIÓN DEL INDICADOR

Elaboró C. MIGUEL HERNÁNDEZ GARCÍA TÉCNICO EN JUSTIA ADMINISTRATIVO	SE CUMPLIO CON LA META PROGRAMADA SECRETARÍA DEL AYUNTAMIENTO	Vo. Bo. LIC. ZENÓN JESÚS PÉREZ MORALES SECRETARÍA DE AYUNTAMIENTO
------------------------------------------------------------------------------------------	-----------------------------------------------------------------------------	----------------------------------------------------------------------------------------



ESTADO DE MÉXICO

FICHA TÉCNICA DE SEGUIMIENTO DE INDICADORES 2022 DE GESTIÓN O ESTRATÉGICO



FIN

PLAN TEMÁTICO/EJE TRANSVERSAL: 02 Gobierno Moderno, Capaz y Responsable
TEMA DE DESARROLLO: 03 Estructura del gobierno municipal
PROGRAMA PRESUPUESTARIO: 01030902 Reglamentación municipal
PROYECTO: 010309020101 Revisión y emisión de la reglamentación municipal
OBJETIVO DEL PROGRAMA PRESUPUESTARIO: Se orienta al cumplimiento de las atribuciones contenidas en el Título VI de la Ley Orgánica Municipal del Estado de México, vigerite.
DEPENDENCIA GENERAL: D00 Secretaría del Ayuntamiento
DEPENDENCIA AUXILIAR: D00 Secretaría del Ayuntamiento

ESTRUCTURA DEL INDICADOR

NOMBRE DEL INDICADOR: PORCENTAJE DE ACCIONES
FÓRMULA DE CÁLCULO: (Número de sesiones de cabildo realizadas/Número de sesiones de cabildo programadas) *100
INTERPRETACIÓN: PORCENTAJE DE ACCIONES REALIZADAS
DIMENSIÓN QUE ATIENDE: EFICACIA FRECUENCIA DE MEDICIÓN: ANUAL
FACTOR DE COMPARACIÓN: Informe de Actualizaciones de las Sesiones de cabildo de años anteriores. TIPO DE INDICADOR: Gestión
DESCRIPCIÓN DEL FACTOR DE COMPARACIÓN: REPORTES DE AÑOS ANTERIORES
AMBITO GEOGRAFICO: TODO EL MUNICIPIO
COBERTURA: TODA LA POBLACIÓN
LÍNEA BASE:

COMPORTAMIENTO DE LAS VARIABLES DURANTE EL TERCER TRIMESTRE

VARIABLES DEL INDICADOR	UNIDAD DE MEDIDA	TIPO DE OPERACIÓN	META ANUAL	AVANCE TRIMESTRAL				AVANCE ACUMULADO			
				PROG.	%	ALCAN.	%	PROG.	%	ALCAN.	%
SESIONES DE CABILDO	ACTAS DE CABILDO	Variable	46.00	12	26.09	16	34.78	36	78.26	48	104.35
SESIONES DE CABILDO	ACTAS DE CABILDO	Constante	46.00	12	26.09	16	34.78	36	78.26	48	104.35

COMPORTAMIENTO DEL INDICADOR

DESCRIPCIÓN DE LA META ANUAL:

Verificar el cumplimiento de las Sesiones Ordinarias y Extraordinarias de cabildo

META ANUAL	TERCER TRIMESTRE								
	TERCER TRIMESTRE			SEMAFORO	AVANCE ACUMULADO			SEMAFORO	
	PROG.	ALCAN.	EF %		PROG.	ALCAN.	EF %		
46	12	16	133.33	VERDE	36	48	133.33	VERDE	

DESCRIPCIÓN DE RESULTADOS Y JUSTIFICACION EN SU CASO DE VARIACION SUPERIOR A + - 10 POR CIENTO A LO PROGRAMADO

En este tercer trimestre se realizaron 36 sesiones de cabildo.

EVALUACION DEL INDICADOR

SE CUMPLIO CON LA META PROGRAMADA


Elabora

C. MIRIAM HERRERA GARCÍA
TÉCNICO ADMINISTRATIVO



Vo. Bo.

LIC. JENIFER PÉREZ MORALES
SECRETARÍA DE AYUNTAMIENTO





ESTADO DE MÉXICO

FIN

HOJA TÉCNICA DE SEGUIMIENTO DE INDICADORES 2021 DE GESTIÓN O ESTRATÉGICO



PILAR TEMÁTICO/EJE TRANSVERSAL: 02 Gobierno Moderno, Capaz y Responsable
ÁREA DE DESARROLLO: Estructura del gobierno municipal
PROGRAMA PRESUPUESTARIO: 1060101 Protección Jurídica de las personas y sus bienes
PROYECTO: 010601010301

OBJETIVO DEL PROGRAMA PRESUPUESTARIO: Incluye todos los procesos necesarios para que los ayuntamientos desarrollen los trabajos para creación, rediseño, actualización, publicación y difusión de la reglamentación municipal.
DEPENDENCIA GENERAL: D00
DEPENDENCIA AUXILIAR: 109

ESTRUCTURA DEL INDICADOR

NOMBRE DEL INDICADOR: TASA DE VARIACIÓN PORCENTUAL EN DERECHOS Y OBLIGACIONES JURÍDICOS DIFUNDIDOS A LA POBLACIÓN.
FÓRMULA DE CÁLCULO: (Documentos jurídico-administrativos aprobados / Total de áreas administrativas) * 100
INTERPRETACIÓN: PORCENTAJE DE ACCIONES REALIZADAS
DIMENSIÓN QUE ATIENDE: EFICACIA FRECUENCIA DE MEDICIÓN: ANUAL
DESCRIPCIÓN DEL FACTOR DE COMPARACIÓN: REPORTE DE AÑOS ANTERIORES
ÁMBITO GEOGRÁFICO: TODO EL MUNICIPIO
COBERTURA: TODA LA POBLACIÓN
LÍNEA BASE:

COMPORTAMIENTO DE LAS VARIABLES DURANTE EL TERCER TRIMESTRE

Table with 12 columns: VARIABLES DEL INDICADOR, UNIDAD DE MEDIDA, TIPO DE OPERACIÓN, META ANUAL, and columns for TERCER TRIMESTRE (PROG., %) and AVANCE ACUMULADO (PROG., %, ALCAN., %).

COMPORTAMIENTO DEL INDICADOR

DESCRIPCIÓN DE LA META ANUAL: Expedición de actas relacionadas con actos civiles de la ciudadanía.

Table showing META ANUAL (35,000) and TERCER TRIMESTRE performance (PROG. 27,000, ALCAN. 25,880, EF % 93.81, SEMAFORO VERDE).

DESCRIPCIÓN DE RESULTADOS Y JUSTIFICACIÓN EN SU CASO DE VARIACIÓN SUPERIOR A +/- 10 POR CIENTO A LO PROGRAMADO

Expedición de actas relacionadas con actos civiles de la ciudadanía

EVALUACIÓN DEL INDICADOR

Municipio de Ixtlahuaca, Estado de México. SE CUMPLIÓ CON LA META PROGRAMADA.

Elaboró: C. MIRIAM HERNÁNDEZ GARCÍA TÉCNICO ANÁLISIS ADMINISTRATIVO



V. B. J. JESÚS PÉREZ MORALES SECRETARÍA DEL AYUNTAMIENTO



FICHA TÉCNICA DE SEGUIMIENTO DE INDICADORES 2023
DE GESTIÓN O ESTRATÉGICO



FIN

PLAZA TEMÁTICO/EJE TRANSVERSAL: 02 Gobierno Moderno, Capaz y Responsable
 MA DE DESARROLLO: Estructura del gobierno municipal
 PROGRAMA PRESUPUESTARIO: 1080101 Protección Jurídica de las personas y sus bienes
 PROYECTO: 010801010301

OBJETIVO DEL PROGRAMA PRESUPUESTARIO: Incluye todos los procesos necesarios para que los ayuntamientos desarrollen los trabajos para creación, rediseño, actualización, publicación y difusión de la legislación municipal.

DEPENDENCIA GENERAL: 000
 DEPENDENCIA AUXILIAR: 109

ESTRUCTURA DEL INDICADOR

NOMBRE DEL INDICADOR: TASA DE VARIACIÓN PORCENTUAL EN DERECHOS Y OBLIGACIONES JURÍDICOS IMPUNDIDOS A LA POBLACIÓN.
 FÓRMULA DE CÁLCULO: $(\text{Inspecciones realizadas al cumplimiento del marco normativo municipal} / \text{Inspecciones programadas al cumplimiento del marco normativo municipal}) * 100$
 INTERPRETACIÓN: PORCENTAJE DE ACCIONES REALIZADAS
 DIMENSIÓN QUE ATIENDE: EFICACIA FRECUENCIA DE MEDICIÓN: ANUAL
 DESCRIPCIÓN DEL FACTOR DE COMPARACIÓN: REPORTES DE AÑOS ANTERIORES
 AMBITO GEOGRAFICO: TODO EL MUNICIPIO
 COBERTURA: TODA LA POBLACIÓN

LÍNEA BASE:

COMPORTAMIENTO DE LAS VARIABLES DURANTE EL TERCER TRIMESTRE

VARIABLES DEL INDICADOR	UNIDAD DE MEDIDA	TIPO DE OPERACIÓN	META ANUAL	AVANCE TRIMESTRAL				AVANCE ACUMULADO			
				PROG.	%	ALCAN.	%	PROG.	N	ALCAN.	%
Inspecciones realizadas al cumplimiento del marco normativo municipal	Supervisión	Sumable	4.00	1	25.00	1	25.00	3	50.00	3	50.00
Inspecciones realizadas al cumplimiento del marco normativo municipal	Supervisión	Constante	4.00	1	25.00	1	25.00	3	50.00	3	50.00

COMPORTAMIENTO DEL INDICADOR

DESCRIPCIÓN DE LA META ANUAL: Reporte de los resultados de la verificación del cumplimiento del marco jurídico, normativo y procedimental.

META ANUAL	SEGUNDO TRIMESTRE				TERCER TRIMESTRE				AVANCE ACUMULADO			
	PROG.	ALCAN.	EF %	SEMAFORO	PROG.	ALCAN.	EF %	SEMAFORO	PROG.	ALCAN.	EF %	SEMAFORO
4	1	1	100.00	VERDE	3	3	100.00	VERDE				

DESCRIPCIÓN DE RESULTADOS Y JUSTIFICACIÓN EN SU CASO DE VARIACIÓN SUPERIOR A + - 10 POR CIENTO A LO PROGRAMADO

Inspecciones realizadas al cumplimiento del marco normativo municipal 1

EVALUACIÓN DEL INDICADOR

SE CUMPLIO CON LA META PROGRAMADA

Elaboró

C. MERIARI FERRAZ GARCÍA
SECRETARÍA AUXILIAR ADMINISTRATIVO



Co. Do.

LIC. JENYFER JESÚS PÉREZ MOJALES
SECRETARÍA DE AYUNTAMIENTO



FICHA TÉCNICA DE SEGUIMIENTO DE INDICADORES 2012
DE GESTIÓN O ESTRATÉGICO



FIN

PIEZA TEMÁTICO/ES TRANSVERSAL: Eje transversal: Gobierno Moderno, Capaz y Responsable
TEMA DE DESARROLLO: Estructura del gobierno municipal
PROGRAMA PRESUPUESTARIO: 1080101 Protección Jurídica de las personas y sus bienes
PROYECTO: 0306010101 Actualización del Registro Civil

OBJETIVO DEL PROGRAMA PRESUPUE: Incluye todos los procesos necesarios para que los ayuntamientos desarrollen los trabajos para creación, rediseño, actualización, publicación y difusión de la reglamentación municipal.

DEPENDENCIA GENERAL: 000 SECRETARÍA DEL AYUNTAMIENTO
DEPENDENCIA AUXILIAR: 109 Registro Civil

ESTRUCTURA DEL INDICADOR

NOMBRE DEL INDICADOR: PORCENTAJE DE ACCIONES
FÓRMULA DE CÁLCULO: $\frac{[(\text{Convenios celebrados con los ámbitos federal, estatal para garantizar acciones que ofrezcan certeza jurídica en el año actual}) / (\text{Convenios celebrados con los ámbitos federal y estatal para garantizar certeza jurídica en el año anterior})] * 100}{100}$
INTERPRETACIÓN: PORCENTAJE DE ACCIONES REALIZADAS
DIMENSIÓN QUE ATIENDE: EFICACIA
DESCRIPCIÓN DEL FACTOR DE COMPARACIÓN: REPORTES DE AÑOS ANTERIORES
AMBITO GEOGRAFICO: TODO EL MUNICIPIO
COBERTURA: TODA LA POBLACIÓN
FRECUENCIA DE MEDICIÓN: ANUAL

COMPORTAMIENTO DE LAS VARIABLES DURANTE EL TERCER TRIMESTRE

VARIABLES DEL INDICADOR	UNIDAD DE MEDIDA	TIPO DE OPERACIÓN	META ANUAL	AVANCE TRIMESTRAL				AVANCE ACUMULADO			
				PROG.	%	ALCAN.	%	PROG.	%	ALCAN.	%
Convenios celebrados con los ámbitos federal, estatal para garantizar	Convenios	Sumable	2.00	0	0	0	0.00	2	100.00	2	100.00
Convenios celebrados con los ámbitos federal, estatal para garantizar	Convenios	Constante	2.00	0	0	0	0.00	2	100.00	2	100.00

COMPORTAMIENTO DEL INDICADOR

Fortalecimiento de la certeza jurídica identificando una alianza entre los distintos órdenes de gobierno y la población.

META ANUAL	TERCER TRIMESTRE									
	AVANCE TRIMESTRAL				AVANCE ACUMULADO					
	PROG.	ALCAN.	EF %	SEMAFORO	PROG.	ALCAN.	EF %	SEMAFORO		
2	0	0	0.00	VERDE	2	2	100.00	VERDE		

DESCRIPCIÓN DE RESULTADOS Y JUSTIFICACIÓN EN SU CASO DE VARIACIÓN SUPERIOR A + - 10 POR CIENTO A LO PROGRAMADO

EN ESTE TRIMESTRE NO SE CELEBRARON CONVENIOS

EVALUACIÓN DEL INDICADOR

EL CUMPLIMIENTO DE LA META ESTA EN PROCESO

Elaboró

 MIRIAM HERNÁNDEZ GARCÍA
 JEFE DE OFICINA ASISTENTE ADMINISTRATIVO



Vo.Bo.

 LIC. RONJITOS PÉREZ MORALES
 SECRETARÍA DEL AYUNTAMIENTO



FICHA TÉCNICA DE SEGUIMIENTO DE INDICADORES 2012
DE GESTIÓN O ESTRATÉGICO



FIN

PLATA TEMÁTICO/EJE TRANSVERSAL: 02 Gobierno Moderno, Capaz y Responsable
 LÍNEA DE DESARROLLO: 01 Estructura del gobierno municipal
 PROGRAMA PRESUPUESTARIO: 01060301 Protección Jurídica de las personas y sus bienes
 PROYECTO: 0106010101 Actualización del Registro Civil
 OBJETIVO DEL PROGRAMA PRESUPUESTARIO: Incluye todos los procesos necesarios para que los ayuntamientos desarrollen los trabajos para creación, rediseño, actualización, publicación y difusión de la reglamentación municipal
 DEPENDENCIA GENERAL: 000 Secretaría del Ayuntamiento
 DEPENDENCIA AUXILIAR: 109 Registro Civil

ESTRUCTURA DEL INDICADOR

NOMBRE DEL INDICADOR: TASA DE VARIACIÓN PORCENTUAL EN DERECHOS Y OBLIGACIONES JURÍDICOS INFLUIDOS A LA POBLACIÓN
 FÓRMULA DE CÁLCULO: ((DERECHOS Y OBLIGACIONES JURÍDICOS INFLUIDOS A LA POBLACIÓN EN EL AÑO ACTUAL / DERECHOS Y OBLIGACIONES JURÍDICOS INFLUIDOS A LA POBLACIÓN EN EL AÑO ANTERIOR) * 100
 INTERPRETACIÓN: PORCENTAJE DE ACCIONES REALIZADAS
 DIMENSIÓN QUE ATIENDE: EFICACIA FRECUENCIA DE MEDICIÓN: ANUAL
 DESCRIPCIÓN DEL FACTOR DE COMPARACIÓN: REPORTES DE AÑOS ANTERIORES
 AMBITO GEOGRÁFICO: TODO EL MUNICIPIO
 COBERTURA: TODA LA POBLACIÓN
 LÍNEA BASE:

COMPORTAMIENTO DE LAS VARIABLES DURANTE EL TERCER TRIMESTRE

VARIABLES DEL INDICADOR	UNIDAD DE MEDIDA	TIPO DE OPERACIÓN	META ANUAL	AVANCE TRIMESTRAL				AVANCE ACUMULADO			
				PROG.	%	ALCAN.	%	PROG.	%	ALCAN.	%
DERECHOS Y OBLIGACIONES	CARTILLAS	Sumable	640.00	190	29.44	189	29.53	500	78.13	504	78.75
DERECHOS Y OBLIGACIONES	CARTILLAS	Constante	640.00	190	29.44	189	29.53	500	78.13	504	78.75

COMPORTAMIENTO DEL INDICADOR

DESCRIPCIÓN DE LA META ANUAL: Acompañamiento y Expedición de la Cartilla del Servicio Militar

META ANUAL	TERCER TRIMESTRE									
	AVANCE TRIMESTRAL					AVANCE ACUMULADO				
	PROG.	ALCAN.	EF %	SEMAFORO	PROG.	ALCAN.	EF %	SEMAFORO		
640	190	189	126.00	VERDE	500	504	100.80	VERDE		

DESCRIPCIÓN DE RESULTADOS Y JUSTIFICACIÓN EN SU CASO DE VARIACIÓN SUPERIOR A +- 10 POR CIENTO A LO PROGRAMADO

Testimonios documentales de la difusión de los derechos y obligaciones jurídicas de la población. Expedición de 189 Cartillas del SMN

Elaboró: C. MIRIAM HERNÁNDEZ GARCÍA TÉCNICO ASISTENTE ADMINISTRATIVO		Vo. Bo. C. ZENOR JESÚS PÉREZ MORALES SECRETARÍA DEL AYUNTAMIENTO



FICHA TÉCNICA DE SEGUIMIENTO DE INDICADORES 2022
DE GESTIÓN O ESTRATÉGICO



FIN

PILAR TEMÁTICO/EJE TRANSVERSAL: 03 Territorial: Municipio ordenado, sustentable y resiliente
 TEMA DE DESARROLLO: 01 Ciudades y comunidades sostenibles
 PROGRAMA PRESUPUESTARIO: 01030301 Conservación del Patrimonio público
 PROYECTO: 010301010 Control del Patrimonio y Normalidad
 OBJETIVO DEL PROGRAMA PRESUPUESTARIO: Incluye las acciones encaminadas a mantener y transmitir el conocimiento del patrimonio público tangible e intangible, como devenir de la identidad de los mexiquenses.
 DEPENDENCIA GENERAL: 000 SECRETARÍA DEL AYUNTAMIENTO
 DEPENDENCIA AUXILIAR: 000 SECRETARÍA DEL AYUNTAMIENTO

ESTRUCTURA DEL INDICADOR

NOMBRE DEL INDICADOR: Tasa de variación en el registro de los bienes muebles e inmuebles propiedad del municipio
 FÓRMULA DE CÁLCULO: ((Bienes inmuebles propiedad del municipio registrados en el año actual/Bienes inmuebles propiedad del municipio registrados en el año anterior)-1) *100
 INTERPRETACIÓN: Mide el registro de bienes muebles e Inmuebles
 DIMENSIÓN QUE ATIENDE: EFICACIA FRECUENCIA DE MEDICIÓN: ANUAL
 DESCRIPCIÓN DEL FACTOR DE COMPARACIÓN: REPÓRTE DE AÑOS ANTERIORES
 AMBITO GEOGRAFICO: TODO EL MUNICIPIO
 COMPORTAMIENTO DE LAS VARIABLES: TODA LA POBLACIÓN
 LINEA BASE: 1

COMPORTAMIENTO DE LAS VARIABLES DURANTE EL TERCER TRIMESTRE

VARIABLES DEL INDICADOR	UNIDAD DE MEDIDA	TIPO DE OPERACIÓN	META ANUAL	AVANCE TRIMESTRAL				AVANCE ACUMULADO			
				PROG.	%	ALCAN.	%	PROG.	%	ALCAN.	%
Bienes inmuebles propiedad del municipio registrados en el año actual	REGISTROS DE CONTROL DE BIENES	Sumable	12.00	9	25.00	3	100.00	9	75.00	9	75.00
Bienes inmuebles propiedad del municipio registrados en el año actual	REGISTROS DE CONTROL DE BIENES	Constante	12.00	3	25.00	3	100.00	9	75.00	9	75.00

COMPORTAMIENTO DEL INDICADOR

DESCRIPCIÓN DE LA META ANUAL:

REGISTRAR LOS BIENES MUEBLES E INMUEBLES DEL MUNICIPIO

META ANUAL	TERCER TRIMESTRE							
	AVANCE TRIMESTRAL				AVANCE ACUMULADO			
	PROG.	ALCAN.	EF %	SEMAFORO	PROG.	ALCAN.	EF %	SEMAFORO
12	3	3	100.00	Verde	9	9	100.00	Verde

DESCRIPCIÓN DE RESULTADOS Y JUSTIFICACIÓN EN SU CASO DE VARIACIÓN SUPERIOR A +- 10 POR CIENTO A LO PROGRAMADO

SE REALIZA EL MOVIMIENTO DE ALTA DE LOS BIENES MUEBLES

EVALUACIÓN DEL INDICADOR

Se cumplió con la meta programada

Elaboró

CAROLINA HERNÁNDEZ GARCÍA
TÉCNICO ANÁLISTA ADMINISTRATIVO

Vs. Bn.

LIC. ZENÓN JESÚS BÉREZ MORALES
SECRETARIO DEL AYUNTAMIENTO





FICHA TÉCNICA DE SEGUIMIENTO DE INDICADORES 2012
DE GESTIÓN O ESTRATÉGICO



FIN

02 Gobierno Moderno, Capaz y Responsable
 03 Territorial: Municipio ordenado, sustentable y resiliente
 01 Ciudades y comunidades sostenibles
 PROGRAMA PRESUPUESTARIO: 01030301 Conservación del Patrimonio público
 PROYECTO: 010901010 Control del Patrimonio y Normatividad
 OBJETIVO DEL PROGRAMA PRESUPUESTARIO: Incluye las acciones encaminadas a mantener y transmitir el conocimiento del patrimonio público tangible e intangible, como devenir de la identidad de los mexiquenses.
 DEPENDENCIA GENERAL: D00 SECRETARÍA DEL AYUNTAMIENTO
 DEPENDENCIA AUXILIAR: D00 SECRETARÍA DEL AYUNTAMIENTO

ESTRUCTURA DEL INDICADOR

NOMBRE DEL INDICADOR: Porcentaje de dictámenes realizados en materia de conservación y mantenimiento
 FÓRMULA DE CÁLCULO: (Dictámenes en materia de conservación y mantenimiento realizados/Dictámenes en materia de conservación y mantenimiento programados) * 100
 INTERPRETACIÓN: Porcentaje de dictámenes realizados en materia de conservación y mantenimiento
 DIMENSIÓN QUE ATIENDE: EFICACIA FRECUENCIA DE MEDICIÓN: SEMESTRAL
 DESCRIPCIÓN DEL FACTOR DE COMPARACIÓN: REPORTES DE AÑOS ANTERIORES
 AMBITO GEOGRÁFICO: TODO EL MUNICIPIO
 COBERTURA: TODA LA POBLACIÓN
 LINEA BASE: 2

COMPORTAMIENTO DE LAS VARIABLES DURANTE EL TERCER TRIMESTRE

VARIABLES DEL INDICADOR	UNIDAD DE MEDIDA	TIPO DE OPERACIÓN	META ANUAL	AVANCE TRIMESTRAL				AVANCE ACUMULADO			
				PROG.	%	ALCAN.	%	PROG.	%	ALCAN.	%
Dictámenes en materia de conservación y mantenimiento realizados	REGISTROS ADMINISTRATIVOS	Semable	2.00	0	50.00	0	0.00	1	50.00	1	100.00
Dictámenes en materia de conservación y mantenimiento realizados	REGISTROS ADMINISTRATIVOS	Constante	2.00	0	50.00	0	0.00	1	50.00	1	100.00

DESCRIPCIÓN DE LA META ANUAL:

REGISTRAR LOS BIENES MUEBLES E INMUEBLES DEL MUNICIPIO

META ANUAL	AVANCE TRIMESTRAL				AVANCE ACUMULADO			
	PROG.	ALCAN.	EF %	SEMAFORO	PROG.	ALCAN.	EF %	SEMAFORO
2	0	0	50.00	VERDE	1	1	50.00	VERDE

DESCRIPCIÓN DE RESULTADOS Y JUSTIFICACIÓN EN SU CASO DE VARIACIÓN SUPERIOR A +/- 10 POR CIENTO A LO PROGRAMADO

Registro en el inventario de bienes muebles e inmuebles del municipio

EVALUACIÓN DEL INDICADOR

SE CUMPLIÓ CON LA META PROGRAMADA

Elaboró

C. MIRIAM HERNÁNDEZ GARCÍA
TÉCNICO EN ASISTENCIA ADMINISTRATIVA



Vo. Bo.

ING. JESÚS PÉREZ MORALES
SECRETARIO DEL AYUNTAMIENTO



ESTADO DE MEXICO
COMPONENTE 2

FECHA TÉCNICA DE SEGUIMIENTO DE INDICADORES 2022
DE GESTIÓN O ESTRATÉGICO



IXTLAHUACA
ACCIONES QUE DEJAN HUELLA
2022 - 2024

PILAR TEMÁTICO/EJE TRANSVERSAL: 03 EJE TRANSVERSAL II GOBIERNO MODERNO, CAPAZ Y RESPONSABLE
TEMA DE DESARROLLO: 05 GESTIÓN PARA RESULTADOS Y EVALUACIÓN DEL DESEMPEÑO
PROGRAMA PRESUPUESTARIO: 01050206 CONSOLIDACIÓN DE LA ADMINISTRACIÓN PÚBLICA DE RESULTADOS
PROYECTO: 010502060401 SIMPLIFICACIÓN Y MODERNIZACIÓN DE LA ADMINISTRACIÓN PÚBLICA

OBJETIVO DEL PROGRAMA PRESUPUESTARIO:

COMPROBAR EL CONJUNTO DE ACTUACIONES Y HERRAMIENTAS PARA OBTENER QUE LA ACTUACIÓN DE LOS SERVIDORES PÚBLICOS SEA EFICAZ, EFICIENTE Y TRANSPARENTE. A FIN DE GENERAR RESULTADOS CON ACCESO A LOS SERVICIOS DE LEGALIDAD, ORIENTACIÓN, PROMOCIÓN SOCIAL, MONITOREO, LEALTAD, RESPONDER, EMERGENCIA, DEFENSA PÚBLICA, TRANSPARENTA, ECONOMÍA, FORTALECIMIENTO, QUE POSIBILITEN LA TOMA DE DECISIONES SOBRE LA APLICACIÓN DE LOS RECURSOS PÚBLICOS CON EL OBJETO DE MEJORAR LA CALIDAD DEL SERVICIO PÚBLICO Y LA RELACIÓN DE CLIENTES.

DEPENDENCIA GENERAL: C00 REGIDURÍAS
DEPENDENCIA AUXILIAR: C008 REGIDURÍAS VIII

ESTRUCTURA DEL INDICADOR

NOMBRE DEL INDICADOR: PORCENTAJE DE PARTICIPACIÓN Y ASISTENCIA A CABILDO
FÓRMULA DE CÁLCULO: (TOTAL DE PARTICIPACIONES Y ASISTENCIAS REALIZADAS/TOTAL DE PARTICIPACIONES Y ASISTENCIAS PROGRAMADAS)*100
INTERPRETACIÓN: MIDE EL PORCENTAJE DE PARTICIPACIONES Y ASISTENCIAS A CABILDO
DIMENSIÓN QUE ATIENDE: EFICACIA FRECUENCIA DE MEDICIÓN: TRIMESTRAL
FACTOR DE COMPARACIÓN: Numero de sesiones Ordinarias y Extraordinarias realizadas en años anteriores. TIPO DE INDICADOR: Gestión
DESCRIPCIÓN DEL FACTOR DE COMPARACIÓN: Datos del Cabildo de Años Anteriores
AMBITO GEOGRAFICO: TODO EL MUNICIPIO
COBERTURA: TODA LA POBLACIÓN
LINEA BASE: 46 sesiones

COMPORTAMIENTO DE LAS VARIABLES DURANTE EL SEGUNDO TRIMESTRE

VARIABLES DEL INDICADOR	UNIDAD DE MEDIDA	TIPO DE OPERACIÓN	META ANUAL	AVANCE TRIMESTRAL				AVANCE ACUMULADO			
				PROG.	%	ALCAN.	%	PROG.	%	ALCAN.	%
A) TOTAL DE PARTICIPACIONES Y ASISTENCIAS REALIZADAS	SESIONES	Constante	800.00	200	25.00	200	50.00	600	75.00	600	100.00
B) TOTAL DE PARTICIPACIONES Y ASISTENCIAS A CABILDO PROGRAMADAS	SESIONES	Sumable	800.00	350	25.00	200	50.00	600	75.00	600	100.00

COMPORTAMIENTO DEL INDICADOR

DESCRIPCIÓN DE LA META ANUAL:

LLEVAR A CABO 60 SESIONES DE CABILDO, LOS CIUDADANOS REQUIEREN RESULTADOS DE UNA POLÍTICA ACCESIBLE QUE GENERE RESULTADOS PARA EL DESARROLLO MUNICIPAL

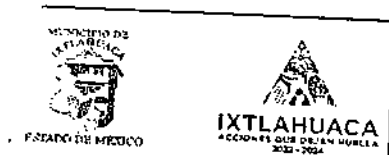
META ANUAL	SEGUNDO TRIMESTRE				AVANCE ACUMULADO			
	PROG.	ALCAN.	EF %	SEMAFORO	PROG.	ALCAN.	EF %	SEMAFORO
800	200	200	100.00	VERDE	600	600	100.00	VERDE

DESCRIPCIÓN DE RESULTADOS Y JUSTIFICACIÓN EN SU CASO DE VARIACIÓN SUPERIOR A +- 10 POR CIENTO A LO PROGRAMADO

SE ASISTIO A 16 SESIONES DE CABILDO

EVALUACIÓN DEL INDICADOR

SE CUMPLIÓ CON LA META PROGRAMADA



Elaboró

OCTAVA
REGIDURÍA

L. EN C. JESUS MIGUEL VILLEGAS SUAREZ OCTAVO REGIDOR



OCTAVA
REGIDURÍA

L. EN C. JESUS MIGUEL VILLEGAS SUAREZ OCTAVO REGIDOR



FICHA TÉCNICA DE SEGUIMIENTO DE INDICADORES 2022
DE GESTIÓN O ESTRATÉGICO



COMPONENTE 1

PILAR TEMÁTICO/EJE TRANSVERSAL: 03 GOBIERNO MODERNO CAPAZ Y RESPONSABLE
TEMA DE DESARROLLO: 01 GESTIÓN PARA RESULTADOS Y EVALUACIÓN DEL DESEMPEÑO
PROGRAMA PRESUPUESTARIO: 01050206 CONSOLIDACIÓN DE LA ADMINISTRACIÓN PÚBLICA DE RESULTADO
PROYECTO: 01050206-001 SIMPLIFICACIÓN Y MODERNIZACIÓN DE LA ADMINISTRACIÓN PÚBLICA

OBJETIVO DEL PROGRAMA PRESUPUESTARIO:

COMPRENDE EL COMPLEJO DE ACCIONES Y MEDIDAS PARA COORDINAR QUE LA ACTUACIÓN DE LOS SERVIDORES PÚBLICOS DEL EJECUTIVO Y TRANSVERSAL A FIN DE LOGRAR ESTABLECER CON AFORO A LOS PRINCIPIOS DE LEGALIDAD, OBJETIVIDAD, EFECTIVIDAD, HONRABILIDAD, INTEGRIDAD, EFICIENCIA, ECONOMÍA, EQUIDAD, TRANSPARENCIA, LEGITIMIDAD INTEGRAL, QUE PROMUEVA LA TORNAR DE SERVICIOS POR LA APLICACIÓN DE LOS RECURSOS PÚBLICOS CON EL FIN DE MEJORAR LA CALIDAD DEL SERVICIO PÚBLICO Y LA ECONOMÍA DEL GOBIERNO.

DEPENDENCIA GENERAL: C00 REGIDURÍAS
DEPENDENCIA AUXILIAR: C030 REGIDURÍA VIII

ESTRUCTURA DEL INDICADOR

NOMBRE DEL INDICADOR: PORCENTAJE DE ATENCIONES
FÓRMULA DE CÁLCULO: (TOTAL DE ATENCIONES REALIZADAS/TOTAL DE PARTICIPACIONES Y ASISTENCIAS PROGRAMADAS)*100
INTERPRETACIÓN: MIDE EL PORCENTAJE DE ATENCIONES REALIZADAS
DIMENSIÓN QUE ATIENDE: EFICACIA FRECUCENCIA DE MEDICIÓN: TRIMESTRAL
FACTOR DE COMPARACIÓN: Lista de asistencia TIPO DE INDICADOR: Gestión
DESCRIPCIÓN DEL FACTOR DE COMPARACIÓN: Registros de Atenciones otorgadas en años anteriores
AMBITO GEOGRAFICO: TODO EL MUNICIPIO
COBERTURA: TODA LA POBLACIÓN
LINEA BASE: 800 Atenciones

COMPORTAMIENTO DE LAS VARIABLES DURANTE EL SEGUNDO TRIMESTRE

VARIABLES DEL INDICADOR	UNIDAD DE MEDIDA	TIPO DE OPERACION	META ANUAL	AVANCE TRIMESTRAL				AVANCE ACUMULADO			
				PROG.	%	ALCAN.	%	PROG.	%	ALCAN.	%
A) TOTAL DE ATENCIONES REALIZADAS	ATENCIONES	CONSTANTE	60.00	15	25.00	16	26.67	45	100.00	48	80.00
B) TOTAL DE ATENCIONES PROGRAMADAS	ATENCIONES	SUMABLE	60.00	15	25.00	16	26.67	45	100.00	48	80.00

COMPORTAMIENTO DEL INDICADOR

DESCRIPCIÓN DE LA META ANUAL:

LLEVAR A CABO 800 ATENCIONES A LA CIUDADANÍA, YA QUE REQUIEREN DE RESULTADOS DE UNA POLÍTICA ACCESIBLE QUE GENEREN RESULTADOS PARA EL DESARROLLO MUNICIPAL

META ANUAL	SEGUNDO TRIMESTRE							
	AVANCE TRIMESTRAL				AVANCE ACUMULADO			
	PROG.	ALCAN.	EF %	SEMAFORO	PROG.	ALCAN.	EF %	SEMAFORO
60	15	16	106.67		45	48	106.67	

DESCRIPCIÓN DE RESULTADOS Y JUSTIFICACIÓN EN SU CASO DE VARIACIÓN SUPERIOR A + - 10 POR CIENTO A LO PROGRAMADO

NO HUBO VARIACION YA QUE SE BUSCARON ESTRATEGIAS PARA BRINDAR UNA ATENCION ADECUADA Y CUMPLIR LA META

EVALUACIÓN DEL INDICADOR

SE CUMPLIO CON LA META PROGRAMADA

MUNICIPIO DE IXTLAHUACA
ESTADO DE MEXICO

IXTLAHUACA
ACCIONES QUE DEJAN HUUELLA
2022 - 2024

OCTAVA REGIDURÍA

MUNICIPIO DE IXTLAHUACA
ESTADO DE MEXICO

IXTLAHUACA
ACCIONES QUE DEJAN HUUELLA
2022 - 2024

OCTAVA REGIDURÍA

L. EN EC. JESUS MIGUEL VILLEGAS SUAREZ OCTAVO REGIDOR

L. EN EC. JESUS MIGUEL VILLEGAS SUAREZ OCTAVO REGIDOR



ESTADO DE MEXICO

FIN

HOJA TÉCNICA DE SEGUIMIENTO DE INDICADORES 2022 DE GESTIÓN O TRIMESTRAL



IXTLAHUACA ACCIONES QUE DE JAN HUELLA 2022 - 2024

PILAR TEMÁTICO/EJE TRANSVERSAL: 02 GOBIERNO MODERNO, CAPAZ Y RESPONZABLE
TEMA DE DESARROLLO: 01 GESTIÓN PARA RESULTADOS Y EVALUACIÓN PARA EL DESEMPEÑO
PROGRAMA PRESUPUESTARIO: 01050206 CONSOLIDACIÓN DE LA ADMINISTRACIÓN PÚBLICA DE RESULTADOS
PROYECTO: 010502060401 SIMPLIFICACIÓN Y MODERNIZACIÓN DE LA ADMINISTRACIÓN PÚBLICA
OBJETIVO DEL PROGRAMA PRESUPUESTARIO: COMPRENDE EL CONJUNTO DE ACTIVIDADES Y HERRAMIENTAS PARA COADYUVAR A QUE LA ACTUACIÓN DE LOS SERVIDORES PÚBLICOS SEA
DEPENDENCIA GENERAL: C00 REGIDURÍAS
DEPENDENCIA AUXILIAR: C09 REGIDURÍA IX

ESTRUCTURA DEL INDICADOR

NOMBRE DEL INDICADOR: PORCENTAJE DE ATENCIONES
FÓRMULA DE CÁLCULO: (TOTAL DE ATENCIONES REALIZADAS/TOTAL DE ATENCIONES PROGRAMADAS)*100
INTERPRETACIÓN: MIDE EL PORCENTAJE DE ATENCIONES REALIZADAS
FACTOR DE COMPARACIÓN: REPORTE DE AÑOS ANTERIORES
DIMENSIÓN QUE ATIENDE: EFICACIA
DESCRIPCIÓN DEL FACTOR DE COMPARACIÓN: REPORTES DE AÑOS ANTERIORES
AMBITO GEOGRAFICO: TODO EL MUNICIPIO
COBERTURA: TODA LA POBLACIÓN
LINEA BASE:

COMPORTAMIENTO DE LAS VARIABLES DURANTE EL TERCER TRIMESTRE

Table with 12 columns: VARIABLES DEL INDICADOR, UNIDAD DE MEDIDA, TIPO DE OPERACIÓN, META ANUAL, AVANCE TRIMESTRAL (PROG., %, ALCAN., %), AVANCE ACUMULADO (PROG., %, ALCAN., %). Rows include A TOTAL DE ATENCIONES REALIZADAS and B TOTAL DE ATENCIONES PROGRAMADAS.

COMPORTAMIENTO DEL INDICADOR

DESCRIPCIÓN DE LA META ANUAL:

LOS CIUDADANOS ADQUIEREN RESULTADOS DE UNA POLÍTICA ACCEXIBLE QUE GENERE RESULTADOS PARA EL DESARROLLO MUNICIPAL

Table with 4 main columns: META ANUAL, AVANCE TRIMESTRAL (PROG., ALCAN., EF %), SEMAFORO, AVANCE ACUMULADO (PROG., ALCAN., EF %), SEMAFORO. Values for 800, 200, 200, 100.00, VERDE, 600, 600, 100.00, VERDE.

DESCRIPCIÓN DE RESULTADOS Y JUSTIFICACIÓN EN SU CASO DE VARIACIÓN SUPERIOR A +- 10 POR CIENTO A LO PROGRAMADO

EN ESTE PERIODO QUE SE INFORMA SE OTORGARON 200 ASESORIAS

EVALUACIÓN DEL INDICADOR

SE CUMPLÓ CON LA META PROGRAMADA

Elaboró

LIC. EN DERECHO, RAFAEL NAVAR MACARIO
ASESOR JURIDICO



Vo.Bo.

LIC. EN EDUC. NANCY BEATRIZ GARCIA VELAZQUEZ
NOVENA REGIDORA



ESTADO DE MEXICO
PROPÓSITO

FICHA TÉCNICA DE SEGUIMIENTO DE INDICADORES 2022
DE GESTION O TRIMESTRAL



PILAR TEMÁTICO/EJE TRANSVERSAL: 02 GOBIERNO MODERNO, CAPAZ Y RESPONZABLE
TEMA DE DESARROLLO: 01 GESTION PARA RESULTADOS Y EVALUACION PARA EL DESEMPEÑO
PROGRAMA PRESUPUESTARIO: 01050206 CONSOLIDACION DE LA ADMINISTRACION PUBLICA DE RESULTADOS
PROYECTO: 010502060401 SIMPLIFICACION Y MODERNIZACION DE LA ADMINISTRACION PUBLICA
OBJETIVO DEL PROGRAMA PRESUPUESTARIO: COMPRENDE EL CONJUNTO DE ACTIVIDADES Y HERRAMIENTAS PARA COADYUVAR A QUE LA ACTUACION DE LOS SERVIDORES PÚBLICOS SEA
DEPENDENCIA GENERAL: C00 REGIDURIAS
DEPENDENCIA AUXILIAR: C09 REGIDURIA IX

ESTRUCTURA DEL INDICADOR

NOMBRE DEL INDICADOR: PORCENTAJE DE ATENCIONES
FÓRMULA DE CÁLCULO: (TOTAL DE ATENCIONES REALIZADAS/TOTAL DE ATENCIONES PROGRAMADAS)*100
INTERPRETACIÓN: MIDE EL PORCENTAJE DE ATENCIONES REALIZADAS
FACTOR DE COMPARACION: REPORTE DE AÑOS ANTERIORES FRECUENCIA DE MEDICIÓN: TRIMESTRAL
DIMENSIÓN QUE ATIENDE: EFICACIA TIPO DE INDICADOR: GESTION
DESCRIPCIÓN DEL FACTOR DE COMPARACIÓN: REPORTES DE AÑOS ANTERIORES
AMBITO GEOGRAFICO: TODO EL MUNICIPIO
COBERTURA: TODA LA POBLACION
LÍNEA BASE:

COMPORTAMIENTO DE LAS VARIABLES DURANTE EL TERCER TRIMESTRE

VARIABLES DEL INDICADOR	UNIDAD DE MEDIDA	TIPO DE OPERACIÓN	META ANUAL	AVANCE TRIMESTRAL				AVANCE ACUMULADO			
				PROG.	%	ALCAN.	%	PROG.	%	ALCAN.	%
A TOTAL DE PARTICIPACIONES Y ASISTENCIAS REALIZADAS	SESIONES	CONSTANTE	60.00	15	25.00	16	26.67	45	75.00	48	80.00
B TOTAL DE PARTICIPACIONES Y ASISTENCIAS CAVILDO PROGRAMADO	SESIONES	SUMABLE	60.00	15	25.00	16	26.67	45	75.00	48	80.00

COMPORTAMIENTO DEL INDICADOR

DESCRIPCIÓN DE LA META ANUAL:

LOS CIUDADANOS ADQUIEREN RESULTADOS DE UNA POLITICA ACCEXIBLE QUE GENERE RESULTADOS PARA EL DESARROLLO MUNICIPAL

META ANUAL	TERCER TRIMESTRE							
	AVANCE TRIMESTRAL				AVANCE ACUMULADO			
	PROG.	ALCAN.	EF %	SEMAFORO	PROG.	ALCAN.	EF %	SEMAFORO
60	15	16	106.67	VERDE	45	48	106.67	VERDE

DESCRIPCIÓN DE RESULTADOS Y JUSTIFICACIÓN EN SU CASO DE VARIACIÓN SUPERIOR A +- 10 POR CIENTO A LO PROGRAMADO

SE ASISTIO A 16 SESIONES DE CABILDO

EVALUACIÓN DEL INDICADOR

SE CUMPLIÓ CON LA META PROGRAMADA

Elaboró

LIC. EN DERECHO, RAFAEL NAVOR MACARIO
ASESOR JURIDICO



Vo.Bo.

LIC. EN EDUC. NAYLES BERTRIZ GARCIA VELAZQUEZ
NOVENA REGIDORA



FICHA TÉCNICA DE SEGUIMIENTO DE INDICADORES 2022
DE GESTIÓN O ESTRATÉGICO

COMPONENTE 1

PILAR TEMÁTICO/EJE TRANSVERSAL: 01 GOBIERNO MODERNO, CAPAZ Y RESPONSABLE
 TEMA DE DESARROLLO: 01 GESTIÓN PARA RESULTADOS Y EVALUACIÓN DEL DESEMPEÑO
 PROGRAMA PRESUPUESTARIO: 01060205 CONSOLIDACIÓN DE LA ADMINISTRACIÓN PÚBLICA DE RESULTADOS
 PROYECTO: 01502060401 SIMPLIFICACIÓN Y MODERNIZACIÓN DE LA ADMINISTRACIÓN PÚBLICA
 OBJETIVO DEL PROGRAMA PRESUPUESTARIO: EQUIPARAR EL COMPORTAMIENTO DE ACTIVIDADES Y RESULTADOS PARA COMPARAR A QUE LA ACCIÓN DE LOS SERVIDORES PÚBLICOS SEA EFICAZ, EFICIENTE Y TRANSPARENTES A FIN DE OBTENER RESULTADOS CONFORMES A LOS PRIORIOS DE EFICIENCIA, PREVENCIÓN, PROFESIONALISMO, HONRABLEZ, INTEGRIDAD, PARTICIPACIÓN, TRANSPARENCIA, EFICACIA, CORDIA, TRANSPARENTIA, ECONOMIA, INICIATIVAS, QUE PERMITAN LA TOMA DE DECISIONES SOBRE LA APLICACIÓN DE LOS RECURSOS PÚBLICOS CON EL OBJETO DE MEJORAR LA CALIDAD DEL GASTO PÚBLICO Y LA PRODUCCIÓN DE BIENES.
 DEPENDENCIA GENERAL: C00 J00 GOBIERNO MUNICIPAL
 DEPENDENCIA AUXILIAR: C003 REGIDURÍAS VII

ESTRUCTURA DEL INDICADOR

NOMBRE DEL INDICADOR: PORCENTAJE DE ATENCIONES
 FÓRMULA DE CÁLCULO: (TOTAL DE ATENCIONES REALIZADAS/TOTAL DE ATENCIONES PROGRAMADAS)*100
 INTERPRETACIÓN: MIDE EL PORCENTAJE DE ATENCIONES REALIZADAS
 DIMENSIÓN QUE ATIENDE: EFICACIA FRECUENCIA DE MEDICIÓN: TRIMESTRAL
 DESCRIPCIÓN DEL FACTOR DE COMPARACIÓN: REPORTES DE AÑOS ANTERIORES
 AMBITO GEOGRAFICO: TODO EL MUNICIPIO
 COBERTURA: TODA LA POBLACIÓN
 LÍNEA BASE:

COMPORTAMIENTO DE LAS VARIABLES DURANTE EL TERCER TRIMESTRE

VARIABLES DEL INDICADOR	UNIDAD DE MEDIDA	TIPO DE OPERACIÓN	META ANUAL	AVANCE TRIMESTRAL				AVANCE ACUMULADO			
				PROG.	%	ALCAN.	%	PROG.	%	ALCAN.	%
A TOTAL DE ATENCIONES REALIZADAS	ATENCIONES	CONSTANTE	800.00	200	25.00	200	50.00	600	75.00	600	100.00
B TOTAL DE ATENCIONES PROGRAMADAS	ATENCIONES	SUMABLE	800.00	350	25.00	200	50.00	600	75.00	600	100.00

COMPORTAMIENTO DEL INDICADOR

DESCRIPCIÓN DE LA META ANUAL:

BRINDAR EL MAYOR NUMERO DE ATENCIONES AL PÚBLICO EN GENERAL.

META ANUAL	TERCER TRIMESTRE				AVANCE ACUMULADO			
	PROG.	ALCAN.	EF %	SEMAFORO	PROG.	ALCAN.	EF %	SEMAFORO
800	200	200	100.00		600	600	100.00	

DESCRIPCIÓN DE RESULTADOS Y JUSTIFICACIÓN EN SU CASO DE VARIACIÓN SUPERIOR A +- 10 POR CIENTO A LO PROGRAMADO

SE BUSCA TENER EL MAYOR ALCANCE POSIBLE

EVALUACIÓN DEL INDICADOR

LAS ATENCIONES SE REALIZARON DE MANERA PROGRAMADA Y NO PROGRAMADA

Elaboró

 L.L.N.I. VAREN VÁZQUEZ LÓPEZ
 ASESOR



Vo. Bo.

 L. EN B. JOSÉ BERNARDO VÁZQUEZ CRASNO
 SEPTIMO REGIDOR



FICHA TÉCNICA DE SEGUIMIENTO DE INDICADORES 2022
DE GESTIÓN O ESTRATÉGICO

COMPONENTE 2

PILAR TEMÁTICO/EJE TRANSVERSAL: 01 EJE TRANSVERSAL II GOBIERNO MODERNO, CAPAZ Y RESPONSABLE
TEMA DE DESARROLLO: 01 GESTIÓN PARA RESULTADOS Y EVALUACIÓN DEL DESEMPEÑO
PROGRAMA PRESUPUESTARIO: 01D50206 CONSOLIDACIÓN DE LA ADMINISTRACIÓN PÚBLICA DE RESULTADOS
PROYECTO: 01502060401 SIMPLIFICACIÓN Y MODERNIZACIÓN DE LA ADMINISTRACIÓN PÚBLICA

OBJETIVO DEL PROGRAMA PRESUPUESTARIO:

CONTRIBUYER AL AVANCE DE ACTIVIDADES Y PROGRAMAS PARA CONTRIBUIR A LA ACTUACIÓN DE LOS SERVIDORES PÚBLICOS EN EL ÁMBITO DE LA GESTIÓN DE SERVICIOS PÚBLICOS Y FUNDAMENTAR A FINES DE GENERALIZACIÓN, ESTABLECIENDO COMO PRINCIPALES LOS NIVELES DE EFICACIA, EFICIENCIA, INTEGRIDAD, HONORABILIDAD, RESPONSABILIDAD, CALIDAD, TRANSPARENCIA, ECONOMÍA, EFECTIVIDAD, QUE PROMUEVA LA BUENA GOBIERNO Y LA RESPONSABILIDAD.

DEPENDENCIA GENERAL: C00 REGIDURIAS
DEPENDENCIA AUXILIAR: C003 REGIDURIAS VII

ESTRUCTURA DEL INDICADOR

NOMBRE DEL INDICADOR: PORCENTAJE DE PARTICIPACIÓN Y ASISTENCIA A CABILDO
FÓRMULA DE CÁLCULO: $(\text{TOTAL DE PARTICIPACIONES Y ASISTENCIAS REALIZADAS} / \text{TOTAL DE PARTICIPACIONES Y ASISTENCIAS PROGRAMADAS}) * 100$
INTERPRETACIÓN: MIDE EL PORCENTAJE DE PARTICIPACIONES Y ASISTENCIAS A CABILDO
DIMENSIÓN QUE ATIENDE: EFICACIA FRECUENCIA DE MEDICIÓN: TRIMESTRAL
DESCRIPCIÓN DEL FACTOR DE COMPARACIÓN: REPORTES DE AÑOS ANTERIORES
ÁMBITO GEOGRÁFICO: TODO EL MUNICIPIO
COBERTURA: TODA LA POBLACIÓN
LÍNEA BASE:

COMPORTAMIENTO DE LAS VARIABLES DURANTE EL TERCER TRIMESTRE

VARIABLES DEL INDICADOR	UNIDAD DE MEDIDA	TIPO DE OPERACIÓN	META ANUAL	AVANCE TRIMESTRAL				AVANCE ACUMULADO			
				PROG.	%	ALCAN.	%	PROG.	%	ALCAN.	%
A TOTAL DE PARTICIPACIONES Y ASISTENCIAS REALIZADAS	SESIONES	CONSTANTE	60.00	15	25.00	16	26.67	45	100.00	48	80.00
B TOTAL DE PARTICIPACIONES Y ASISTENCIAS A CABILDO PROGRAMADAS	SESIONES	SUMABLE	60.00	15	25.00	16	26.67	45	100.00	48	80.00

COMPORTAMIENTO DEL INDICADOR

DESCRIPCIÓN DE LA META ANUAL:

LAS SESIONES DE CABILDO PROGRAMADAS HAN SIDO ASISTIDAS POR ESTA REGIDURIA

META ANUAL	TERCER TRIMESTRE				AVANCE ACUMULADO			
	PROG.	ALCAN.	EF %	SEMAFORO	PROG.	ALCAN.	EF %	SEMAFORO
60	15	16	106.67	SEMAFORO VERDE	45	48	106.67	SEMAFORO VERDE

DESCRIPCIÓN DE RESULTADOS Y JUSTIFICACIÓN EN SU CASO DE VARIACIÓN SUPERIOR A + - 10 POR CIENTO A LO PROGRAMADO

SE CUMPLIÓ CON LOS CABILDOS PROGRAMADOS Y LA PARTICIPACIÓN QUE DEBE HABER EN ELLOS

EVALUACIÓN DEL INDICADOR

SE PARTICIPÓ Y ASISTIÓ A LAS SESIONES DE CABILDO REALIZADAS

Elaboró

LLEVA KAREN VÁZQUEZ LÓPEZ
ASESOR



BERNABÉ VÁZQUEZ ERASMO
SÉPTIMO REGIDOR





ESTADO DE MEXICO

FICHA TÉCNICA DE SEGUIMIENTO DE INDICADORES 2022 DE GESTIÓN O ESTRATÉGICO



COMPONENTE 2

PILAR TEMÁTICO/EJE TRANSVERSAL: 02 EJE TRANSVERSAL II GOBIERNO MODERNO, CAPAZ Y RESPONSABLE
TEMA DE DESARROLLO: 06 GESTIÓN PARA RESULTADOS Y EVALUACIÓN DEL DESEMPEÑO
PROGRAMA PRESUPUESTARIO: 01050205 CONSOLIDACIÓN DE LA ADMINISTRACIÓN PÚBLICA DE RESULTADOS
PROYECTO: 010502060401 SIMPLIFICACIÓN Y MODERNIZACIÓN DE LA ADMINISTRACIÓN PÚBLICA
OBJETIVO DEL PROGRAMA PRESUPUESTARIO: COMPRENDE EL CONJUNTO DE ACTIVIDADES Y HERRAMIENTAS PARA COADYUVAR A QUE LA ACTUACIÓN DE LOS SERVIDORES PÚBLICOS SEA EFICAZ, EFICIENTE Y TRANSPARENTE, A FIN DE GENERAR RESULTADOS CON APEGO A LOS PRINCIPIOS DE LEGALIDAD, OBJETIVIDAD, PROFESIONALISMO, HONRADEZ, LEALTAD, IMPARCIALIDAD, EFICIENCIA, EFICACIA, EQUIDAD, TRANSPARENCIA, ECONOMÍA, INTEGRIDAD, QUE PERMITEN LA TOMA DE DECISIONES SOBRE LA APLICACIÓN DE LOS RECURSOS PÚBLICOS CON EL OBJETO DE MEJORAR LA CALIDAD DEL GASTO PÚBLICO Y LA RENDICIÓN DE CUENTAS.

DEPENDENCIA GENERAL: C00 100 GOBIERNO MUNICIPAL
DEPENDENCIA AUXILIAR: C006 REGIDURIAS VI

ESTRUCTURA DEL INDICADOR

NOMBRE DEL INDICADOR: PORCENTAJE DE ATENCIONES
FÓRMULA DE CÁLCULO: (TOTAL DE PARTICIPACIONES Y ASISTENCIAS REALIZADAS/TOTAL DE PARTICIPACIONES Y ASISTENCIAS PROGRAMADAS)*100
INTERPRETACIÓN: MIDE EL PORCENTAJE DE PARTICIPACIONES Y ASISTENCIAS A CABILDO
DIMENSIÓN QUE ATIENDE: EFICACIA FRECUENCIA DE MEDICIÓN: TRIMESTRAL
DESCRIPCIÓN DEL FACTOR DE COMPARACIÓN: REPORTES DE AÑOS ANTERIORES
AMBITO GEOGRAFICO: TODO EL MUNICIPIO
COBERTURA: TODA LA POBLACIÓN
LINEA BASE: N/A

COMPORTAMIENTO DE LAS VARIABLES DURANTE EL TERCER TRIMESTRE

Table with 12 columns: VARIABLES DEL INDICADOR, UNIDAD DE MEDIDA, TIPO DE OPERACIÓN, META ANUAL, AVANCE TRIMESTRAL (PROG., %, ALCAN., %), AVANCE ACUMULADO (PROG., %, ALCAN., %). Rows include 'A TOTAL DE PARTICIPACIONES Y ASISTENCIAS REALIZADAS' and 'B TOTAL DE PARTICIPACIONES Y ASISTENCIAS A CABILDO PROGRAMADAS'.

COMPORTAMIENTO DEL INDICADOR

DESCRIPCIÓN DE LA META ANUAL:

LLEVAR A CABO 60 SESIONES DE CABILDO

Table showing META ANUAL (60) and TERCER TRIMESTRE performance metrics: AVANCE TRIMESTRAL (PROG. 15, ALCAN. 16, EF % 105.67) and AVANCE ACUMULADO (PROG. 30, ALCAN. 48, EF % 160.00).

DESCRIPCIÓN DE RESULTADOS Y JUSTIFICACIÓN EN SU CASO DE VARIACIÓN SUPERIOR A +- 10 POR CIENTO A LO PROGRAMADO

SE ASISTIÓ PUNTUALMENTE A LAS SESIONES DE CABILDO

EVALUACIÓN DEL INDICADOR

SE ALCANZÓ LA META EN UN 85% PARA EL TERCER TRIMESTRE

Handwritten signature of L. en D. MIGUEL ANGEL MORENO AVILES, ASesor



Handwritten signature of L. en A. BLANCA ESTHELA SOTO SÁMANO, SEXTA REGIDORA





ESTADO DE MEXICO

FICHA TÉCNICA DE SEGUIMIENTO DE INDICADORES 2022 DE GESTIÓN O ESTRATÉGICO



COMPONENTE 1

PILAR TEMÁTICO/EJE TRANSVERSAL: 02 EJE TRANSVERSAL II GOBIERNO MODERNO, CAPAZ Y RESPONSABLE
TEMA DE DESARROLLO: 06 GESTIÓN PARA RESULTADOS Y EVALUACIÓN DEL DESEMPEÑO
PROGRAMA PRESUPUESTARIO: 01050206 CONSOLIDACIÓN DE LA ADMINISTRACIÓN PÚBLICA DE RESULTADO
PROYECTO: 01050206401 SIMPLIFICACIÓN Y MODERNIZACIÓN DE LA ADMINISTRACIÓN PÚBLICA

OBJETIVO DEL PROGRAMA PRESUPUESTARIO: COMPRENDE EL CONJUNTO DE ACTIVIDADES Y HERRAMIENTAS PARA COADYUVAR A QUE LA ACTUACIÓN DE LOS SERVIDORES PÚBLICOS SEA EFICAZ, EFICIENTE Y TRANSPARENTE, A FIN DE GENERAR RESULTADOS CON APEGO A LOS PRINCIPIOS DE LEGALIDAD, OBJETIVIDAD, PROFESIONALISMO, HONRADEZ, LEALTAD, IMPARCIALIDAD, EFICIENCIA, EFICACIA, EQUIDAD, TRANSPARENCIA, ECONOMÍA, INTEGRIDAD, QUE PERMITEN LA TOMA DE DECISIONES SOBRE LA APLICACIÓN DE LOS RECURSOS PÚBLICOS CON EL OBJETO DE MEJORAR LA CALIDAD DEL GASTO PÚBLICO Y LA RENDICIÓN DE CUENTAS.

DEPENDENCIA GENERAL: C00 JUO GOBIERNO MUNICIPAL
DEPENDENCIA AUXILIAR: C005 REGIDURIA VI

ESTRUCTURA DEL INDICADOR

NOMBRE DEL INDICADOR: PORCENTAJE DE ATENCIONES
FÓRMULA DE CÁLCULO: (TOTAL DE ATENCIONES REALIZADAS/TOTAL DE ATENCIONES PROGRAMADAS)*100
INTERPRETACIÓN: MIDE EL PORCENTAJE DE ATENCIONES REALIZADAS
DIMENSIÓN QUE ATIENDE: EFICACIA FRECUENCIA DE MEDICIÓN: TRIMESTRAL
DESCRIPCIÓN DEL FACTOR DE COMPARACIÓN: REPORTES DE AÑOS ANTERIORES
AMBITO GEOGRAFICO: TODO EL MUNICIPIO
COBERTURA: TODA LA POBLACIÓN
LINEA BASE: N/A

COMPORTAMIENTO DE LAS VARIABLES DURANTE EL TERCER TRIMESTRE

Table with 11 columns: VARIABLES DEL INDICADOR, UNIDAD DE MEDIDA, TIPO DE OPERACIÓN, META ANUAL, AVANCE TRIMESTRAL (PROG., %, ALCAN., %), AVANCE ACUMULADO (PROG., %, ALCAN., %). Rows include A TOTAL DE ATENCIONES REALIZADAS and B TOTAL DE ATENCIONES PROGRAMADAS.

COMPORTAMIENTO DEL INDICADOR

DESCRIPCIÓN DE LA META ANUAL:

LLEVAR A CABO 800 ATENCIONES A LA CIUDADANÍA

Table showing META ANUAL (800) and PRIMER TRIMESTRE performance with columns for AVANCE TRIMESTRAL and AVANCE ACUMULADO (PROG., ALCAN., EF %, SEMAFORO).

DESCRIPCIÓN DE RESULTADOS Y JUSTIFICACIÓN EN SU CASO DE VARIACIÓN SUPERIOR A +- 10 POR CIENTO A LO PROGRAMADO

NO HUBO VARIACIONES EN EL TRIMESTRE

EVALUACIÓN DEL INDICADOR

SE CUMPLIÓ CON LA META PROGRAMADA PARA EL TERCER TRIMESTRE

Handwritten signature of L. D. MIGUEL ANGEL MORENO AVILÉS, ASESOR



Handwritten signature of L. en B. BLANCA ESTHELA SOTO SAMANO, SEXTA REGIDORA



ESTADO DE MÉXICO
PROPOSITO

FICHA TÉCNICA DE SEGUIMIENTO DE INDICADORES 2022
DE GESTIÓN O ESTRATÉGICO



PILAR TEMÁTICO/EJE TRANSVERSAL: 02 GOBIERNO MODERNO, CAPAZ Y RESPONSABLE
TEMA DE DESARROLLO: 06 GESTIÓN PARA RESULTADOS Y EVALUACIÓN DEL DESEMPEÑO
PROGRAMA PRESUPUESTARIO: 01050206 CONSOLIDACIÓN DE LA ADMINISTRACIÓN PÚBLICA DE RESULTADOS
PROYECTO: 01502060401 SIMPLIFICACIÓN Y MODERNIZACIÓN DE LA ADMINISTRACIÓN PÚBLICA

OBJETIVO DEL PROGRAMA PRESUPUESTARIO:

COMPLETAR EL COMANDO DE ACTUACIONES E INTERVENCIÓN PARA CONVENIR A LA ACTIVIDAD DE LOS SERVICIOS PÚBLICOS SEA EFICAZ, EFICIENTE Y TRANSPARENTE PARA SEGUIRME RESULTADOS CON ACOSO A LOS PRINCIPIOS DE LEGALIDAD, GOBIERNO PROFESIONALIZADO, INTEGRIDAD, CALIDAD, RESPONSABILIDAD, LUCRATIVIDAD Y CADA UNO CON TRANSPARENCIA Y CONFIANZA, INTEGRANDO CUI PERMITA LA TOMA DE DECISIONES SOBRE LA APLICACIÓN DE LOS RECURSOS PÚBLICOS CON EL OBJETIVO DE ABRIR LA PUERTA DEL GASTO PÚBLICO Y ABRIRSE A LA CIUDADANÍA.

DEPENDENCIA GENERAL: 000 REGIDURÍAS
DEPENDENCIA AUXILIAR: 0005 REGIDURÍAS V

ESTRUCTURA DEL INDICADOR

NOMBRE DEL INDICADOR: PORCENTAJE DE PARTICIPACIÓN Y ASISTENCIA A CABILDO
FÓRMULA DE CÁLCULO: (TOTAL DE PARTICIPACIONES Y ASISTENCIAS REALIZADAS/TOTAL DE PARTICIPACIONES Y ASISTENCIAS PROGRAMADAS)*100
INTERPRETACIÓN: MIDE EL PORCENTAJE DE PARTICIPACIONES Y ASISTENCIAS A CABILDO
DIMENSIÓN QUE ATIENDE: EFICACIA
FRECUENCIA DE MEDICIÓN: TRIMESTRAL
FACTOR DE COMPARACIÓN: Reporte de años anteriores
TIPO DE INDICADOR: Gestión
DESCRIPCIÓN DEL FACTOR DE COMPARACIÓN: REPORTES DE AÑOS ANTERIORES
AMBITO GEOGRAFICO: TODO EL MUNICIPIO
COBERTURA: TODA LA POBLACIÓN
LINEA BASE:

COMPORTAMIENTO DE LAS VARIABLES DURANTE EL TERCER TRIMESTRE

VARIABLES DEL INDICADOR	UNIDAD DE MEDIDA	TIPO DE OPERACIÓN	META ANUAL	AVANCE TRIMESTRAL				AVANCE ACUMULADO			
				PRDG.	%	ALCAN.	%	PRDG.	%	ALCAN.	%
A TOTAL DE PARTICIPACIONES Y ASISTENCIAS REALIZADAS	SESIONES	CONSTANTE	60.00	15	25.00	16	106.67	45	75.00	48	80.00
B TOTAL DE PARTICIPACIONES Y ASISTENCIAS A CABILDO PROGRAMADAS	SESIONES	SUMABLE	60.00	15	25.00	16	106.67	45	75.00	48	80.00

COMPORTAMIENTO DEL INDICADOR

DESCRIPCIÓN DE LA META ANUAL:

LOS CIUDADANOS ADQUIEREN RESULTADOS DE UNA POLÍTICA ACCESIBLE QUE GENERE RESULTADOS PARA EL DESARROLLO MUNICIPAL

META ANUAL	TERCER TRIMESTRE							
	AVANCE TRIMESTRAL				AVANCE ACUMULADO			
	PRDG.	ALCAN.	EF %	SEMAFORO	PRDG.	ALCAN.	EF %	SEMAFORO
60	15	16	106.67	VERDE	45	48	106.67	VERDE

DESCRIPCIÓN DE RESULTADOS Y JUSTIFICACIÓN EN SU CASO DE VARIACIÓN SUPERIOR A + -10 POR CIENTO A LO PROGRAMADO

SE PARTICIPO SATISFACTORIAMENTE EN LA TOMA DE DECISIONES, SIEMPRE PENSANDO EN EL BENEFICIO DE LA CIUDADANÍA

EVALUACIÓN DEL INDICADOR


SE CUMPIO CON LA META PROGRAMADA,

Elaboró

T.U.M. ALEJANDRO JIMÉNEZ FLORES
QUINTO REGIDOR

Vo. B.

T.U.M. ALEJANDRO JIMÉNEZ FLORES
QUINTO REGIDOR





ESTADO DE MÉXICO
FIN

FICHA TÉCNICA DE SEGUIMIENTO DE INDICADORES 2022
DE GESTIÓN O ESTRATÉGICO



PILAR TEMÁTICO/EJE TRANSVERSAL: 02 GOBIERNO MODERNO, CAPAZ Y RESPONSABLE
TEMA DE DESARROLLO: 06 GESTIÓN PARA RESULTADOS Y EVALUACIÓN DEL DESEMPEÑO
PROGRAMA PRESUPUESTARIO: 01050206 CONSOLIDACIÓN DE LA ADMINISTRACIÓN PÚBLICA DE RESULTADOS
PROYECTO: 01502060401 SIMPLIFICACIÓN Y MODERNIZACIÓN DE LA ADMINISTRACIÓN PÚBLICA
 COMPRENDE EL CONJUNTO DE ACTIVIDADES Y HERRAMIENTAS PARA COADYUVAR A QUE LA ACTUACIÓN DE LOS SERVIDORES PÚBLICOS SEA EFICAZ, EFICIENTE Y TRANSPARENTE A FIN DE GENERAR RESULTADOS CON APEGO A LOS PRINCIPIOS DE LEGALIDAD, OBJETIVIDAD, PROFESIONALISMO, HONRADEZ, LEALTAD, IMPARCIALIDAD, EFICIENCIA, EFICACIA, EQUIDAD, TRANSPARENCIA, ECONOMÍA, INTEGRIDAD, QUE PERMITEN LA TOMA DE DECISIONES SOBRE LA APLICACIÓN DE LOS RECURSOS PÚBLICOS CON EL OBJETO DE MEJORAR LA CAUDADEL DEL GASTO PÚBLICO Y LA RENDICIÓN DE CUENTAS.
DEPENDENCIA GENERAL: 000 GOBIERNO MUNICIPAL
DEPENDENCIA AUXILIAR: 0005 REGIDURÍAS V

ESTRUCTURA DEL INDICADOR

NOMBRE DEL INDICADOR: PORCENTAJE DE ATENCIONES
FÓRMULA DE CÁLCULO: (TOTAL DE ATENCIONES REALIZADAS/TOTAL DE ATENCIONES PROGRAMADAS)*100
INTERPRETACIÓN: MIDE EL PORCENTAJE DE ATENCIONES REALIZADAS
DIMENSIÓN QUE ATIENDE: EFICACIA **FRECUENCIA DE MEDICIÓN:** TRIMESTRAL
FACTOR DE COMPARACION: Reporte de años anteriores **TIPO DE INDICADOR:** Gestión.
DESCRIPCIÓN DEL FACTOR DE COMPARACIÓN: REPORTES DE AÑOS ANTERIORES
AMBITO GEOGRAFICO: TODO EL MUNICIPIO
COBERTURA: TODA LA POBLACIÓN
LINEA BASE:

COMPORTAMIENTO DE LAS VARIABLES DURANTE EL TERCER TRIMESTRE

VARIABLES DEL INDICADOR	UNIDAD DE MEDIDA	TIPO DE OPERACIÓN	META ANUAL	AVANCE TRIMESTRAL				AVANCE ACUMULADO			
				PROG.	%	ALCAN.	%	PROG.	%	ALCAN.	%
A TOTAL DE ATENCIONES REALIZADAS	ATENCIONES	CONSTANTE	800.00	200	25.00	200	25.00	600	75.00	600	75.00
B TOTAL DE ATENCIONES PROGRAMADAS	ATENCIONES	SUMABLE	800.00	200	25.00	200	25.00	600	75.00	600	75.00

COMPORTAMIENTO DEL INDICADOR

DESCRIPCIÓN DE LA META ANUAL:

SE BRINDA LA ATENCIÓN SOLICITADA, BUSCANDO SIEMPRE DARLE UNA SOLUCIÓN SATISFACTORIA A LOS PROBLEMAS PLANTeadOS POR LOS CIUDADANOS

META ANUAL	TERCER TRIMESTRE								
	AVANCE TRIMESTRAL				SEMAFORO	AVANCE ACUMULADO			
	PROG.	ALCAN.	EF %	SEMAFORO		PROG.	ALCAN.	EF %	SEMAFORO
800	200	200	100.00	VERDE	600	600	100.00	VERDE	

DESCRIPCIÓN DE RESULTADOS Y JUSTIFICACIÓN EN SU CASO DE VARIACIÓN SUPERIOR A +/- 10 POR CIENTO A LO PROGRAMADO

SE REFLEJAN RESULTADOS SATISFACTORIOS, NOS ENCONTRAMOS COMPROMETIDOS CON LA GENTE PARA BRINDARLES EL MEJOR APOYO CUANDO LO NECESITAN.

EVALUACIÓN DEL INDICADOR

SE CUMPLIO CON LA META PROGRAMADA.

Elaboró

 T.UM ALEJANDRO JIMENEZ FLORES
 QUINTO REGIDOR



Vc. Po.

 T.UM ALEJANDRO JIMENEZ FLORES
 QUINTO REGIDOR



FICHA TÉCNICA DE SEGUIMIENTO DE INDICADORES 2022
DE GESTIÓN O ESTRATÉGICO



COMPONENTE 1

PILAR TEMÁTICO/EJE TRANSVERSAL: 03 GOBIERNO MODERNO, CAPAZ Y RESPONSABLE
 TEMA DE DESARROLLO: 01 GESTIÓN PARA RESULTADOS Y EVALUACIÓN DEL DESEMPEÑO
 PROGRAMA PRESUPUESTARIO: 01050206 CONSOLIDACIÓN DE LA ADMINISTRACIÓN PÚBLICA DE RESULTADOS
 PROYECTO: 01502060401 SIMPLIFICACIÓN Y MODERNIZACIÓN DE LA ADMINISTRACIÓN PÚBLICA

OBJETIVO DEL PROGRAMA PRESUPUESTARIO:

COMPROBAR EL CUMPLIMIENTO DE LAS OBLIGACIONES Y RESPONSABILIDADES QUE LA ADMINISTRACIÓN DE LOS SERVIDORES PÚBLICOS DEL ÓRGANO EJECUTIVO Y ADMINISTRATIVO A PARTIR DE SUS RESULTADOS CON AFECTUO A LOS INTERES DE LOS CIUDADANOS, PARTICIPANDO EN LA ELABORACIÓN DE LA POLÍTICA PÚBLICA, LA EJECUCIÓN DE LA MISMA, LA EVALUACIÓN DE LOS RESULTADOS Y LA RENDICIÓN DE CUENTAS.

DEPENDENCIA GENERAL: C00 REGIDURÍAS
 DEPENDENCIA AUXILIAR: C004 REGIDURÍAS IV

ESTRUCTURA DEL INDICADOR

NOMBRE DEL INDICADOR: PORCENTAJE DE ATENCIONES
 FÓRMULA DE CÁLCULO: (TOTAL DE ATENCIONES REALIZADAS/TOTAL DE ATENCIONES PROGRAMADAS)*100
 INTERPRETACIÓN: MIDE EL PORCENTAJE DE ATENCIONES REALIZADAS
 DIMENSIÓN QUE ATIENDE: EFICACIA
 FRECUENCIA DE MEDICIÓN: TRIMESTRAL
 TIPO DE INDICADOR: DE GESTIÓN
 FACTOR DE COMPARACIÓN: LISTA DE ASISTENCIA
 DESCRIPCIÓN DEL FACTOR DE COMPARACIÓN: REGISTRO DE ATENCIONES OTORGADAS EN AÑOS ANTERIORES
 AMBITO GEOGRÁFICO: TODO EL MUNICIPIO
 COBERTURA: TODA LA POBLACIÓN
 LÍNEA BASE: 800 ATENCIONES

COMPORTAMIENTO DE LAS VARIABLES DURANTE EL TERCER TRIMESTRE

VARIABLES DEL INDICADOR	UNIDAD DE MEDIDA	TIPO DE OPERACIÓN	META ANUAL	AVANCE TRIMESTRAL				AVANCE ACUMULADO			
				PROG.	%	ALCAN.	%	PROG.	%	ALCAN.	%
A TOTAL DE ATENCIONES REALIZADAS	ATENCIONES	CONSTANTE	800.00	200	25.00	200	25.00	600	75.00	600	100.00
B TOTAL DE ATENCIONES PROGRAMADAS	ATENCIONES	SUMABLE	800.00	200	25.00	200	25.00	600	75.00	600	100.00

COMPORTAMIENTO DEL INDICADOR

DESCRIPCIÓN DE LA META ANUAL:

LOS CIUDADANOS ADQUIEREN RESULTADOS DE UNA POLÍTICA ACEPTABLE QUE GENERE RESULTADOS PARA EL DESARROLLO MUNICIPAL, SE PROGRAMARON LA ATENCIÓN DE 800 PERSONAS DE MANERA ANUAL.

META ANUAL	AVANCE TRIMESTRAL				AVANCE ACUMULADO			
	PROG.	ALCAN.	EF. %	SEMAFORO	PROG.	ALCAN.	EF. %	SEMAFORO
800	200	200	100.00	VERDE	600	600	100.00	VERDE

DESCRIPCIÓN DE RESULTADOS Y JUSTIFICACIÓN EN SU CASO DE VARIACIÓN SUPERIOR A +/- 10 POR CIENTO A LO PROGRAMADO

SE OTORGARON 200 ASESORÍAS A LA POBLACIÓN EN GENERAL.

EVALUACIÓN DEL INDICADOR

SE CUMPLIÓ CON LA META PROGRAMADA.

Elaboró

 DIEGO BARRAHONA ORNELA
 ASESOR



ROSA MARÍA SEGUNDO FLORES
 CUARTA REGIDURÍA



FICHA TÉCNICA DE SEGUIMIENTO DE INDICADORES 2022
DE GESTIÓN O ESTRATÉGICO

COMPONENTE 1

PILAR TEMÁTICO/EJE TRANSVERSAL: 01 GOBIERNO MODERNO, CAPAZ Y RESPONSABLE
 TEMA DE DESARROLLO: 01 GESTIÓN PARA RESULTADOS Y EVALUACIÓN DEL DESEMPEÑO
 PROGRAMA PRESUPUESTARIO: 01050208 CONSOLIDACIÓN DE LA ADMINISTRACIÓN PÚBLICA DE RESULTADOS
 PROYECTO: 01502060461 SIMPLIFICACIÓN Y MODERNIZACIÓN DE LA ADMINISTRACIÓN PÚBLICA

OBJETIVO DEL PROGRAMA PRESUPUESTARIO:

COMPLETAR EL COMPROMISO DE SERVICIOS Y FINANCIARLOS DEL GOBIERNO A QUE LA CIUDADANÍA DE LOS IXTLAHUACENSES LE HA DADO RESPUESTA, ENVIANDO SUS PRODUCTOS DE SERVICIO, OBJETIVOS, PERFORMANCIA, EFICIENCIA, TRANSPARENCIA, INTEGRALIDAD, CALIDAD, SERVICIO, INICIATIVA, INNOVACIÓN, ORGANIZACIÓN, CONFORMIDAD, Y OTROS QUE SE DERIVAN DE LA CALIDAD DEL SERVICIO PÚBLICO EN GENERAL.

DEPENDENCIA GENERAL: C00 JDO GOBIERNO MUNICIPAL
 DEPENDENCIA AUXILIAR: C003 RESIDURIAS III

ESTRUCTURA DEL INDICADOR

NOMBRE DEL INDICADOR: PORCENTAJE DE ATENCIONES
 FÓRMULA DE CÁLCULO: (TOTAL DE ATENCIONES REALIZADAS/TOTAL DE ATENCIONES PROGRAMADAS)*100
 INTERPRETACIÓN: MIDE EL PORCENTAJE DE ATENCIONES REALIZADAS
 DIMENSIÓN QUE ATENDE: EFICACIA FRECUENCIA DE MEDICIÓN: TRIMESTRAL
 DESCRIPCIÓN DEL FACTOR DE COMPARACIÓN: REPORTES DE AÑOS ANTERIORES
 AMBITO GEOGRÁFICO: TODO EL MUNICIPIO
 COBERTURA: TODA LA POBLACIÓN
 LINEA BASE:

COMPORTAMIENTO DE LAS VARIABLES DURANTE EL TERCER TRIMESTRE

VARIABLES DEL INDICADOR	UNIDAD DE MEDIDA	TIPO DE OPERACIÓN	META ANUAL	AVANCE TRIMESTRAL				AVANCE ACUMULADO			
				PROG.	%	ALCAN.	%	PROG.	%	ALCAN.	%
A TOTAL DE ATENCIONES REALIZADAS	ATENCIONES	CONSTANTE	800.00	200	25.00	200	50.00	600	75.00	600	100.00
B TOTAL DE ATENCIONES PROGRAMADAS	ATENCIONES	SUMABLE	800.00	200	25.00	200	50.00	600	75.00	600	100.00

COMPORTAMIENTO DEL INDICADOR

DESCRIPCIÓN DE LA META ANUAL:

MEJorar el mayor número de atenciones al público en general

META ANUAL	TERCER TRIMESTRE							
	AVANCE TRIMESTRAL				AVANCE ACUMULADO			
	PROG.	ALCAN.	EF %	SEMAFORO	PROG.	ALCAN.	EF %	SEMAFORO
800	200	200	100.00	SEMAFORO VERDE	600	600	100.00	SEMAFORO VERDE

DESCRIPCIÓN DE RESULTADOS Y JUSTIFICACIÓN EN SU CASO DE VARIACIÓN SUPERIOR A + - 10 POR CIENTO A LO PROGRAMADO

SE CUMPLIO CON LA META PROGRAMADA

EVALUACIÓN DEL INDICADOR

LAS ATENCIONES SE REALIZARON DE MANERA PROGRAMADA, Y NO PROGRAMADA

Elaboró

Vo. Bo.

C. SAUL CONTRERAS SEGUNDO
TERCER REGIDOR.

C. SAUL CONTRERAS SEGUNDO
TERCER REGIDOR.





FICHA TÉCNICA DE SEGUIMIENTO DE INDICADORES 2022
DE GESTIÓN O ESTRATÉGICO

COMPONENTE 2

PILAR TEMÁTICO/EJE TRANSVERSAL: 01 EJE TRANSVERSAL II GOBIERNO MODERNO, CAPAZ Y RESPONSABLE
TEMA DE DESARROLLO: 01 GESTIÓN PARA RESULTADOS Y EVALUACIÓN DEL DESEMPEÑO
PROGRAMA PRESUPUESTARIO: 01050205 CONSOLIDACIÓN DE LA ADMINISTRACIÓN PÚBLICA DE RESULTADOS
PROYECTO: 01502060401 SIMPLIFICACIÓN Y MODERNIZACIÓN DE LA ADMINISTRACIÓN PÚBLICA

OBJETIVO DEL PROGRAMA PRESUPUESTARIO:

COMPLETAR EL QUÉDANTE DE ADMINISTRACIÓN Y REANIMARLA PARA CONFORMAR A LA ADMINISTRACIÓN DE LOS TERCEROS Y CUARTOS SEMESTRES, EFICIENTE Y TRANSPARENTE A FINES DE MEJORAR EL DESEMPEÑO DEL MUNICIPIO EN SUS OBLIGACIONES, PROMOVER EL DESARROLLO, IMPULSAR EL BIENESTAR, EFICIENCIA, FORTALECIMIENTO, COORDINACIÓN, INTEGRACIÓN, QUE GARANTICE LA TOTALIDAD DE SERVICIOS POR LA CALIDAD DE LOS SERVICIOS PRESTADOS Y POR EL CUIDADO DE LA MANIPULACIÓN DEL PATRIMONIO Y LA PUNCIÓN DE LA CALIDAD.

DEPENDENCIA GENERAL: C00 REGIDURÍAS
DEPENDENCIA AUXILIAR: C003 REGIDURÍAS III

ESTRUCTURA DEL INDICADOR

NOMBRE DEL INDICADOR: PORCENTAJE DE PARTICIPACIÓN Y ASISTENCIA A CABILDO
FÓRMULA DE CÁLCULO: (TOTAL DE PARTICIPACIONES Y ASISTENCIAS REALIZADAS/TOTAL DE PARTICIPACIONES Y ASISTENCIAS PROGRAMADAS)*100
INTERPRETACIÓN: NÍVEL DEL PORCENTAJE DE PARTICIPACIONES Y ASISTENCIAS A CABILDO
DIMENSIÓN QUE ATIENDE: EFICACIA FRECUENCIA DE MEDICIÓN: TRIMESTRAL
DESCRIPCIÓN DEL FACTOR DE COMPARACIÓN: REPORTES DE AÑOS ANTERIORES
AMBITO GEOGRÁFICO: TODO EL MUNICIPIO
COBERTURA: TODA LA POBLACIÓN
LÍNEA BASE:

COMPORTAMIENTO DE LAS VARIABLES DURANTE EL TERCER TRIMESTRE

VARIABLES DEL INDICADOR	UNIDAD DE MEDIDA	TIPO DE OPERACIÓN	META ANUAL	AVANCE TRIMESTRAL				AVANCE ACUMULADO		
				PROG.	%	ALCAN.	%	PROG.	ALCAN.	%
A TOTAL DE PARTICIPACIONES Y ASISTENCIAS REALIZADAS	SESIONES	CONSTANTE	60.00	15	25.00	16	26.67	45	48	80.00
B TOTAL DE PARTICIPACIONES Y ASISTENCIAS A CABILDO PROGRAMADAS	SESIONES	SUMABLE	60.00	15	25.00	16	26.67	45	48	80.00

COMPORTAMIENTO DEL INDICADOR

DESCRIPCIÓN DE LA META ANUAL:

LAS SESIONES DE CABILDO PROGRAMADAS HAN SIDO ASISTIDAS POR ESTA REGIDURÍA

META ANUAL	TERCER TRIMESTRE							
	AVANCE TRIMESTRAL				AVANCE ACUMULADO			
	PROG.	ALCAN.	EF %	SEMAFORO	PROG.	ALCAN.	EF %	SEMAFORO
60	15	16	106.67	SEMAFORO VERDE	45	48	106.67	SEMAFORO VERDE

DESCRIPCIÓN DE RESULTADOS Y JUSTIFICACIÓN EN SU CASO DE VARIACIÓN SUPERIOR A +/- 10 POR CIENTO A LO PROGRAMADO

SE CUMPLIO CON LOS CABILDOS PROGRAMADOS Y LA PARTICIPACIÓN QUE DEBE HABER EN ELLOS

EVALUACIÓN DEL INDICADOR

SE PARTICIPO Y ASISTIO A LAS SESIONES DE CABILDO REALIZADAS

Elaboró

LIC. JACQUELINE NAVA CONTRERAS
ASESOR

Ver. Cu.

C. SAUL CONTRERAS SEGUNDO
TERCER REGIDURÍA





FICHA TÉCNICA DE SEGUIMIENTO DE INDICADORES 2022
DE GESTIÓN O ESTRATÉGICO



COMPONENTE 2

PILAR TEMÁTICO/EJE TRANSVERSAL: 03 EJE TRANSVERSAL II GOBIERNO MODERNO, CAPAZ Y RESPONSABLE
TEMA DE DESARROLLO: 06 GESTIÓN PARA RESULTADOS Y EVALUACIÓN DEL DESEMPEÑO
PROGRAMA PRESUPUESTARIO: 01 CONSOLIDACIÓN DE LA ADMINISTRACIÓN PÚBLICA DE RESULTADOS
PROYECTO: 01502060401 SIMPLIFICACIÓN Y MODERNIZACIÓN DE LA ADMINISTRACIÓN PÚBLICA

OBJETIVO DEL PROGRAMA PRESUPUESTARIO:

CONTRIBUIR AL CUMPLIMIENTO DE ACTIVIDADES Y LABORATORIALES PARA CONTRIBUIR A QUE LA ATENCIÓN DE LOS SERVIDORES PÚBLICOS SEA EFICAZ, EFICIENTE Y TRANSPARENTE A FIN DE DEJAR RESULTADOS EQUIVOCOS A LOS PRINCIPIOS DE LEGALIDAD, CREDITIBILIDAD, PROTECCIÓN, PROMOCIÓN, EQUIDAD, RESPONSABILIDAD, EFICIENCIA, TRANSPARENCIA, INTEGRIDAD, INDEPENDENCIA, QUE PROMUEVA LA FIDUCIA DE LOS CIUDADANOS Y LA PARTICIPACIÓN DE LOS SERVIDORES PÚBLICOS EN EL GOBIERNO LOCAL.

DEPENDENCIA GENERAL: C00 REGIDURÍAS
DEPENDENCIA AUXILIAR: C002 REGIDURÍAS II

ESTRUCTURA DEL INDICADOR

NOMBRE DEL INDICADOR: PORCENTAJE DE PARTICIPACIÓN Y ASISTENCIA A CABILDO
FÓRMULA DE CÁLCULO: (TOTAL DE PARTICIPACIONES Y ASISTENCIAS REALIZADAS/TOTAL DE PARTICIPACIONES Y ASISTENCIAS PROGRAMADAS)*100
INTERPRETACIÓN: MIDE EL PORCENTAJE DE PARTICIPACIONES Y ASISTENCIAS A CABILDO
DIMENSIÓN QUE ATIENDE: EFICACIA FRECUENCIA DE MEDICIÓN: TRIMESTRAL
FACTOR DE COMPARACIÓN: NÚMERO DE SESIONES ORDINARIAS Y EXTRAORDINARIAS REALIZADAS EN AÑO ANTERIOR TIPO DE INDICADOR: DE GESTIÓN
DESCRIPCIÓN DEL FACTOR DE COMPARACIÓN: DATOS DEL CABILDO DE AÑOS ANTERIORES
ÁMBITO GEOGRÁFICO: TODO EL MUNICIPIO
ABERTURA: TODA LA POBLACIÓN
LINEA BASE: 46 SESIONES

COMPORTAMIENTO DE LAS VARIABLES DEL TERCER TRIMESTRE

VARIABLES DEL INDICADOR	UNIDAD DE MEDIDA	TIPO DE OPERACIÓN	META ANUAL	AVANCE TRIMESTRAL				AVANCE ACUMULADO			
				PROG.	%	ALCAN.	%	PROG.	%	ALCAN.	%
A TOTAL DE PARTICIPACIONES Y ASISTENCIAS REALIZADAS	SESIONES	CONSTANTE	60.00	15	25.00	16	26.67	45	100.00	48	80.00
B TOTAL DE PARTICIPACIONES Y ASISTENCIAS A CABILDO PROGRAMADAS	SESIONES	SUMABLE	60.00	15	25.00	16	26.67	45	100.00	48	80.00

COMPORTAMIENTO DEL INDICADOR

DESCRIPCIÓN DE LA META ANUAL:

SE TIENEN PROGRAMADAS 60 SESIONES DE CABILDO DE MANERA ANUAL

META ANUAL	TERCER TRIMESTRE							
	AVANCE TRIMESTRAL				AVANCE ACUMULADO			
	PROG.	ALCAN.	EF %	SEMAFORO	PROG.	ALCAN.	EF %	SEMAFORO
60	15	16	106.67	VERDE	45	48	106.67	VERDE

DESCRIPCIÓN DE RESULTADOS Y JUSTIFICACIÓN EN SU CASO DE VARIACIÓN SUPERIOR A +/- 10 POR CIENTO A LO PROGRAMADO

SE ASISTIO A 16 SESIONES DE CABILDO

EVALUACIÓN DEL INDICADOR

SE CUMPLIO CON LA META PROGRAMADA



Elaboró

Jael Miranda Beltrán

TEC. Jael MIRANDA BELTRÁN
ASESOR

Olga Lidia López Martínez

S.E. OLGA LIDIA LÓPEZ MARTÍNEZ
SEGUNDA REGIDORA



FICHA TÉCNICA DE SEGUIMIENTO DE INDICADORES 2022
DE GESTIÓN O ESTRATÉGICO



COMPONENTE 1

PILAR TEMÁTICO/DI TRANSVERSAL: 03 GOBIERNO MODERNO, CAPAZ Y RESPONSABLE
TEMA DE DESARROLLO: 01 GESTIÓN PARA RESULTADOS Y EVALUACIÓN DEL DESEMPEÑO
PROGRAMA PRESUPUESTARIO: 01050206 CONSOLIDACIÓN DE LA ADMINISTRACIÓN PÚBLICA DE RESULTADOS
PROYECTO: 01502060401 SIMPLIFICACIÓN Y MODERNIZACIÓN DE LA ADMINISTRACIÓN PÚBLICA

OBJETIVO DEL PROGRAMA PRESUPUESTARIO:

CONTRIBUYER AL GOBIERNO DE ACCIONES Y PROGRAMAS PARA EL DESARROLLO MUNICIPAL EN EL SECTOR DE GOBIERNO Y ADMINISTRACIÓN PARA QUE OPERAR RESULTADOS DE ALTA CALIDAD EN EL SERVICIO AL CIUDADANO, PROMOVER EL DESARROLLO ECONÓMICO, SOCIAL Y AMBIENTAL, Y MEJORAR LA CALIDAD DE VIDA DE LA POBLACIÓN DEL MUNICIPIO DE IXTLAHUACA.

DEPENDENCIA GENERAL: C00 REGIDURÍAS
DEPENDENCIA AUXILIAR: C002 REGIDURÍAS II

ESTRUCTURA DEL INDICADOR

NOMBRE DEL INDICADOR: PORCENTAJE DE ATENCIONES
FÓRMULA DE CÁLCULO: (TOTAL DE ATENCIONES REALIZADAS/TOTAL DE ATENCIONES PROGRAMADAS)*100
INTERPRETACIÓN: MIDE EL PORCENTAJE DE ATENCIONES REALIZADAS
ATENCIÓN QUE ATIENDE: EFICACIA
FRECUENCIA DE MEDICIÓN: TRIMESTRAL
TIPO DE INDICADOR: DE GESTIÓN
FACTOR DE COMPARACIÓN: LISTA DE ASISTENCIA
DESCRIPCIÓN DEL FACTOR DE COMPARACIÓN: REGISTRO DE ATENCIONES OTORGADAS EN AÑOS ANTERIORES
AMBITO GEOGRAFICO: TODO EL MUNICIPIO
COBERTURA: TODA LA POBLACIÓN
LINEA BASE: 800 ATENCIONES

COMPORTAMIENTO DE LAS VARIABLES DURANTE EL TERCER TRIMESTRE

VARIABLES DEL INDICADOR	UNIDAD DE MEDIDA	TIPO DE OPERACIÓN	META ANUAL	AVANCE TRIMESTRAL				AVANCE ACUMULADO			
				PROG.	%	ALCAN.	%	PROG.	%	ALCAN.	%
A TOTAL DE ATENCIONES REALIZADAS	ATENCIONES	CONSTANTE	800.00	200	25.00	200	25.00	600	75.00	600	100.00
B TOTAL DE ATENCIONES PROGRAMADAS	ATENCIONES	SUMABLE	800.00	200	25.00	200	25.00	600	75.00	600	100.00

COMPORTAMIENTO DEL INDICADOR

DESCRIPCIÓN DE LA META ANUAL:

LOS CIUDADANOS ADQUIEREN RESULTADOS DE UNA POLÍTICA ACCESIBLE QUE GERECE RESULTADOS PARA EL DESARROLLO MUNICIPAL, SE PROGRAMARON LA ATENCIÓN DE 800 PERSONAS DE MANERA ANUAL

META ANUAL	TERCER TRIMESTRE									
	AVANCE TRIMESTRAL				AVANCE ACUMULADO					
	PROG.	ALCAN.	EF %	SEMAFORO	PROG.	ALCAN.	EF %	SEMAFORO		
800	200	200	100.00	VERDE	600	400	100.00	VERDE		

DESCRIPCIÓN DE RESULTADOS Y JUSTIFICACIÓN EN SU CASO DE VARIACIÓN SUPERIOR A +- 10 POR CIENTO A LO PROGRAMADO

SE OTORGARON 200 ASESORIAS A LA POBLACIÓN EN GENERAL.

EVALUACIÓN DEL INDICADOR

SE CUMPLIO CON LA META PROGRAMADA

Elaboró
J. M. Miranda

TEC. JAEL MIRANDA
ASESOR



Va. B.
O. L. Martínez

S.E. OLGA LIDIA LÓPEZ MARTÍNEZ
SEGUNDA REGIDORA



ESTADO DE MÉXICO

COMPONENTE 1

FICHA TÉCNICA DE SEGUIMIENTO DE INDICADORES 2022 DE GESTIÓN O ESTRATÉGICO



PILAR TEMÁTICO/EJE TRANSVERSAL: 01 GOBIERNO MODERNO, CAPAZ Y RESPONSABLE
TEMA DE DESARROLLO: 01 GESTIÓN PARA RESULTADOS Y EVALUACIÓN DEL DESEMPEÑO
PROGRAMA PRESUPUESTARIO: 01050206 CONSOLIDACIÓN DE LA ADMINISTRACIÓN PÚBLICA DE RESULTADOS
PROYECTO: 01502060401 SIMPLIFICACIÓN Y MODERNIZACIÓN DE LA ADMINISTRACIÓN PÚBLICA

OBJETIVO DEL PROGRAMA PRESUPUESTARIO:

DEPENDENCIA GENERAL: C00 GOBIERNO MUNICIPAL
DEPENDENCIA AUXILIAR: C001 REGIDURÍAS I

COMPONENTE EL OBJETIVO DE RESULTADOS Y PROGRAMAS PARA GARANTIZAR LA CALIDAD DE LOS SERVICIOS PÚBLICOS EN TÉRMINOS DE EFICACIA Y TRANSPARENCIA EN LOS PROCESOS DE EJECUCIÓN, OPERACIÓN, FISCALIZACIÓN Y MONITOREO, GARANTIZANDO LA EFICACIA, EFICIENCIA, EQUIDAD, TRANSPARENCIA, ECONOMÍA, SOSTENIBILIDAD, QUE PERMITAN LA TOMA DE DECISIONES SOBRE LA APLICACIÓN DE LOS RECURSOS PÚBLICOS CON EL OBJETIVO DE MEJORAR LA CALIDAD DEL SERVIDOR PÚBLICO Y LA APLICACIÓN DE LOS RECURSOS PÚBLICOS.

ESTRUCTURA DEL INDICADOR

NOMBRE DEL INDICADOR: PORCENTAJE DE ATENCIONES
FÓRMULA DE CÁLCULO: [TOTAL DE ATENCIONES REALIZADAS/TOTAL DE ATENCIONES PROGRAMADAS]* 100
INTERPRETACIÓN: MIDE EL PORCENTAJE DE ATENCIONES REALIZADAS
DIMENSIÓN QUE ATIENDE: EFICACIA
FRECUENCIA DE MEDICIÓN: TRIMESTRAL
FACTOR DE COMUNICACIÓN: NÚMERO DE SESIÓN ORDINARIA Y EXTRAORDINARIA
TIPO DE INDICADOR: DE GESTIÓN
DESCRIPCIÓN DEL FACTOR DE COMPARACIÓN: DE ACUERDO AL REGISTRO DE ANTECIÓN DE CIUDADANOS QUE ACUDEN A LA OFICINA PARA SER ORIENTADOS RESPECTO A SOLICITUDES DE BIENES Y SERVICIOS, TANTO PARA SUS COMUNIDADES, NECESIDADES DE SALUD.
ÁMBITO GEOGRÁFICO: TODO EL MUNICIPIO
COBERTURA: TODA LA POBLACIÓN
LINEA BASE:

COMPORTAMIENTO DE LAS VARIABLES DURANTE EL TERCER TRIMESTRE

Table with 12 columns: VARIABLES DEL INDICADOR, UNIDAD DE MEDIDA, TIPO DE OPERACIÓN, META ANUAL, AVANCE TRIMESTRAL (PROG., %, ALCAN., %), AVANCE ACUMULADO (PROG., %, ALCAN., %). Rows include A TOTAL DE ATENCIONES REALIZADAS and B TOTAL DE ATENCIONES PROGRAMADAS.

COMPORTAMIENTO DEL INDICADOR

DESCRIPCIÓN DE LA META ANUAL:

SE BRINDARÁ LA ATENCIÓN A OCHO CIENTAS PERSONAS

Table showing META ANUAL (800) and TERCER TRIMESTRE performance with columns for AVANCE TRIMESTRAL and AVANCE ACUMULADO (PROG., ALCAN., EF %, SEMAFORO).

DESCRIPCIÓN DE RESULTADOS Y JUSTIFICACIÓN EN SU CASO DE VARIACIÓN SUPERIOR A +- 10 POR CIENTO A LO PROGRAMADO

SE BRINDÓ LA ATENCIÓN A DOS CIENTAS PERSONAS

EVALUACIÓN DEL INDICADOR

SE CUMPLIÓ CON LA META PROGRAMADA

Elaboró

LIC. ALEJANDRO GONZÁLEZ REYES
ASESOR

Handwritten signature and stamp

Official stamp of the Municipality of Ixtlahuaca, Regiduría, with logos and text: MUNICIPIO DE IXTLAHUACA, ESTADO DE MÉXICO, PRIMERA REGIDURÍA.



ESTADO DE MÉXICO

COMPONENTE 2

FICHA TÉCNICA DE SEGUIMIENTO DE INDICADORES 2022 DE GESTIÓN O ESTRATÉGICO



PILAR TEMÁTICO/EJE TRANSVERSAL: 01 GOBIERNO MODERNO, CAPAZ Y RESPONSABLE
 TEMA DE DESARROLLO: 01 GESTIÓN PARA RESULTADOS Y EVALUACIÓN DEL DESEMPEÑO
 PROGRAMA PRESUPUESTARIO: 01050206 CONSOLIDACIÓN DE LA ADMINISTRACIÓN PÚBLICA DE RESULTADOS
 PROYECTO: 01502060401 SIMPLIFICACIÓN Y MODERNIZACIÓN DE LA ADMINISTRACIÓN PÚBLICA

OBJETIVO DEL PROGRAMA PRESUPUESTARIO:

COMPROMISO DEL GOBIERNO DE ADOPTAR Y HONORAR LAS POLÍTICAS QUE LE ASIGNAN DE LOS SEPTENARIOS PERIÓDICOS DE EFICAZ, EFICIENTE Y TRANSPARENTE A FIN DE GENERAR RESULTADOS CON RESPALDO A LOS PRINCIPIOS DE LEGALIDAD, DEMOCRACIA, PROGRESISMO, HONORABILIDAD, EFICACIA, EFICIENCIA, EFECTIVIDAD, EQUIDAD, ORDEN, TRANSPARENCIA, ECONOMÍA, INTEGRIDAD, QUE PERMITA LA TOMA DE DECISIONES SOBRE LA APLICACIÓN DE LOS RECURSOS PÚBLICOS, CON EL DERECHO DE MEJORAR LA CALIDAD DEL SERVICIO PÚBLICO Y LA ECONOMÍA DEL MUNICIPIO.

DEPENDENCIA GENERAL: C00 REGIDURÍAS
 DEPENDENCIA AUXILIAR: C001 REGIDURÍAS I

ESTRUCTURA DEL INDICADOR

NOMBRE DEL INDICADOR: PORCENTAJE DE PARTICIPACION Y ASISTENCIA A CABILDO
 FÓRMULA DE CÁLCULO: (TOTAL DE PARTICIPACIONES Y ASISTENCIAS REALIZADAS/TOTAL DE PARTICIPACIONES Y ASISTENCIAS PROGRAMADAS)*100
 INTERPRETACIÓN: MIDE EL PORCENTAJE DE PARTICIPACIONES Y ASISTENCIAS A CABILDO
 DIMENSIÓN QUE ATIENDE: EFICACIA FRECUENCIA DE MEDICIÓN: TRIMESTRAL
 FACTOR DE COMUNICACIÓN: NUMERO DE SESION ORDINARIA Y EXTRAORDINARIA TIPO DE INDICADOR: DE GESTIÓN
 DESCRIPCIÓN DEL FACTOR DE COMPARACIÓN: RELACIONADA AL AÑO ANTERIOR REPORTES DE AÑOS ANTERIORES
 AMBITO GEOGRAFICO: TODO EL MUNICIPIO
 COBERTURA: TODA LA POBLACIÓN
 LINEA BASE:

COMPORTAMIENTO DE LAS VARIABLES DURANTE EL TERCER TRIMESTRE

VARIABLES DEL INDICADOR	UNIDAD DE MEDIDA	TIPO DE OPERACIÓN	META ANUAL	AVANCE TRIMESTRAL				AVANCE ACUMULADO			
				PROG.	%	ALCAN.	%	PROG.	%	ALCAN.	%
A TOTAL DE PARTICIPACIONES Y ASISTENCIAS REALIZADAS	SESIONES	CONSTANTE	60.00	15	25.00	16	26.67	45	75.00	48	80.00
B TOTAL DE PARTICIPACIONES Y ASISTENCIAS A CABILDO PROGRAMADAS	SESIONES	SUMABLE	60.00	15	25.00	16	26.67	45	75.00	48	80.00

COMPORTAMIENTO DEL INDICADOR

DESCRIPCIÓN DE LA META ANUAL:

ASISTENCIA A SESENTA SESIONES DE CABILDO

META ANUAL	TERCER TRIMESTRE							
	AVANCE TRIMESTRAL				AVANCE ACUMULADO			
	PROG.	ALCAN.	EF %	SEMAFORO	PROG.	ALCAN.	EF %	SEMAFORO
60	15	16	106.67		45	48	106.67	

DESCRIPCIÓN DE RESULTADOS Y JUSTIFICACIÓN EN SU CASO DE VARIACIÓN SUPERIOR A + - 10 POR CIENTO A LO PROGRAMADO

SE ASISTE A TRECE SESIONES DE CABILDO

EVALUACIÓN DEL INDICADOR

SE CUMPLIÓ CON LA META PROGRAMADA

LIC. ALEJANDRO MARTÍNEZ REYES
 ASESOR



ESTADO DE MÉXICO

FIN

FICHA TÉCNICA DE SEGUIMIENTO DE INDICADORES 2022 DE GESTIÓN O ESTRATÉGICO



PILAR TEMÁTICO/EJE TRANSVERSAL: 03 Seguridad
 TEMA DE DESARROLLO: 01 Mediación y Conciliación
 PROGRAMA PRESUPUESTARIO: 01030903 Mediación y Conciliación Municipal.
 PROYECTO: 010309030101 Mediación, Conciliación y Función Calificadora Municipal
 OBJETIVO DEL PROGRAMA PRESUPUESTARIO: Procesos descritos en el título V de la Ley Orgánica Municipal relativa a la función Mediadora-Conciliadora y de la Calificadora de los Ayuntamientos.
 DEPENDENCIA GENERAL: 800 SINDICATURA
 DEPENDENCIA AUXILIAR: 108 OFICIALIA MEDIADORA-CONCILIADORA Y OFICIALES CALIFICADORAS

ESTRUCTURA DEL INDICADOR

NOMBRE DEL INDICADOR: Taza de variación de los convenios y faltas administrativas registradas en la Sindicatura Municipal.
 FÓRMULA DE CÁLCULO: ((Convenios y actas por faltas administrativas en el año actual/Convenios y actas por faltas administrativas registradas en el año inmediato anterior)-1)*100
 INTERPRETACIÓN: Mide el número de actas por faltas administrativas.
 DIMENSIÓN QUE ATIENDE: Eficiencia FRECUENCIA DE MEDICIÓN: ANUAL
 DESCRIPCIÓN DEL FACTOR DE COMPARACIÓN: REPORTES DE AÑOS ANTERIORES
 AMBITO GEOGRAFICO: TODO EL MUNICIPIO
 COBERTURA: TODA LA POBLACIÓN
 LINEA BASE: N/A

COMPORTAMIENTO DE LAS VARIABLES DURANTE EL TERCER TRIMESTRE (JULIO - AGOSTO - SEPTIEMBRE)

VARIABLES DEL INDICADOR	UNIDAD DE MEDIDA	TIPO DE OPERACIÓN	META ANUAL	AVANCE TRIMESTRAL				AVANCE ACUMULADO			
				PROG.	%	ALCAN.	%	PROG.	%	ALCAN.	%
Convenios y actas por faltas administrativas en el año actual	Actas	Constante	1,100.00	300	27.27	254	23.09	800	72.73	839	76.27
Convenios y actas por faltas administrativas registradas en el año inmediato anterior	Actas	Sumable	1,100.00	300	27.27	254	23.09	800	72.73	839	76.27

COMPORTAMIENTO DEL INDICADOR

DESCRIPCIÓN DE LA META ANUAL:

Contribuir al ejercicio de la promoción vecinal mediante la función de mediación, conciliación y calificadora de la autoridad municipal.

META ANUAL	TERCER TRIMESTRE							
	AVANCE TRIMESTRAL				AVANCE ACUMULADO			
	PROG.	ALCAN.	EF.%	SEMAFORO	PROG.	ALCAN.	EF.%	SEMAFORO
1,100	300	254	84.67	VERDE	800	839	104.88	VERDE

DESCRIPCIÓN DE RESULTADOS Y JUSTIFICACIÓN EN SU CASO DE VARIACIÓN SUPERIOR A +- 10 POR CIENTO A LO PROGRAMADO

Se llevaron a cabo un total de 254 Actas Administrativas a cargo de la Oficialia Calificadora del primer y segundo turno.

EVALUACIÓN DEL INDICADOR

La meta programada se encuentra en proceso para el tercer trimestre de acuerdo a la Ficha de Diseño de Indicadores Estratégicos o de Gestión.

Elaboró

L. EN C. FRANCISCA ARACELI MORENO AYALA
TÉCNICO ANÁLISTA ADMINISTRATIVO





ESTADO DE MEXICO

PROPÓSITO

PILAR TEMÁTICO/EJE TRANSVERSAL:
TEMA DE DESARROLLO:
PROGRAMA PRESUPUESTARIO:
PROYECTO:

09 Seguridad
01 Mediación y Conciliación
01030903 Mediación y Conciliación Municipal.
01030903101 Mediación, Conciliación y Función Calificadora Municipal

OBJETIVO DEL PROGRAMA PRESUPUESTARIO:

Procesos descritos en el título V de la Ley Orgánica Municipal relativa a la función Mediadora-Conciliadora y de la Calificadora de los Ayuntamientos.

DEPENDENCIA GENERAL:
DEPENDENCIA AUXILIAR:

800 SINDICATURA
108 OFICIALIA MEDIADORA-CONCILIADORA Y OFICINAS CALIFICADORAS

ESTRUCTURA DEL INDICADOR

NOMBRE DEL INDICADOR: Tasa de variación en la población atendida a través de las funciones de mediación, conciliación y calificación municipal.
FÓRMULA DE CÁLCULO: [Población atendida a través de las funciones de mediación - conciliación y calificación municipal en el año actual]/Población atendida a través de las funciones de mediación - conciliación y calificación en el año inmediato anterior)*100
INTERPRETACIÓN: Mide el número de asistencias a la población.
DIMENSIÓN QUE ATIENDE: Eficiencia
DESCRIPCIÓN DEL FACTOR DE COMPARACIÓN: REPORTES DE AÑOS ANTERIORES
FRECUENCIA DE MEDICIÓN: ANUAL
AMBITO GEOGRAFICO: TODO EL MUNICIPIO
COBERTURA: TODA LA POBLACIÓN
LINEA BASE: N/A

COMPORTAMIENTO DE LAS VARIABLES DURANTE EL TERCER TRIMESTRE (JULIO - AGOSTO - SEPTIEMBRE)

Table with 12 columns: VARIABLES DEL INDICADOR, UNIDAD DE MEDIDA, TIPO DE OPERACIÓN, META ANUAL, AVANCE TRIMESTRAL (PROG., %, ALCAN., %), AVANCE ACUMULADO (PROG., %, ALCAN., %). Rows show population served through mediation-conciliation and qualification functions.

COMPORTAMIENTO DEL INDICADOR

DESCRIPCIÓN DE LA META ANUAL:

La población del Municipio cuenta con Instancias Promotoras de la paz vecinal.

Summary table for TERCER TRIMESTRE showing META ANUAL, AVANCE TRIMESTRAL, and AVANCE ACUMULADO with columns for PROG., ALCAN., EF %, and SEMAFORO.

DESCRIPCIÓN DE RESULTADOS Y JUSTIFICACIÓN EN SU CASO DE VARIACIÓN SUPERIOR A + - 10 POR CIENTO A LO PROGRAMADO

La Oficialía Mediadora-Conciliadora y Oficialía Calificadora primer y segundo turno, atendieron un total de población de 1000 personas para el tercer trimestre.

EVALUACIÓN DEL INDICADOR

Se cumplió con la meta planeada para el tercer trimestre de acuerdo a la Ficha de Diseño de Indicadores Estratégicos o de Gestión.

Handwritten signature of L. EN C. FRANCISCA ARÁCELI MORENO AYALA

L. EN C. FRANCISCA ARÁCELI MORENO AYALA
TÉCNICO ANÁLISTA ADMINISTRATIVO

Municipal stamp and signature area for the Municipality of Ixtlahuaca, including the text 'SINDICATURA MUNICIPAL' and a handwritten signature.



ESTADO DE MÉXICO

COMPONENTE 1

FICHA TÉCNICA DE SEGUIMIENTO DE INDICADORES 2022 DE GESTIÓN O ESTRATÉGICO



PILAR TEMÁTICO/EJE TRANSVERSAL: 03 Seguridad
TEMA DE DESARROLLO: 01 Mediación y Conciliación
PROGRAMA PRESUPUESTARIO: 01030903 Mediación y Conciliación Municipal.
PROYECTO: 010309030101 Mediación, Conciliación y Función Calificadora Municipal
OBJETIVO DEL PROGRAMA PRESUPUESTARIO: Procesos descritos en el título V de la Ley Orgánica Municipal relativa a la función mediadora-conciliadora y de la calificadora de los ayuntamientos.
DEPENDENCIA GENERAL: B00 SINDICATURA
DEPENDENCIA AUXILIAR: 108 OFICIALIA MEDIADORA-CONCILIADORA Y OFICINAS CALIFICADORAS

ESTRUCTURA DEL INDICADOR

NOMBRE DEL INDICADOR: Porcentaje de quejas vecinales atendidas.
FÓRMULA DE CÁLCULO: (Quejas vecinales atendidas/Quejas vecinales recibidas) *100
INTERPRETACIÓN: Mide el número de quejas vecinales
DIMENSIÓN QUE ATIENDE: Eficiencia **FRECUENCIA DE MEDICIÓN:** SEMESTRAL
DESCRIPCIÓN DEL FACTOR DE COMPARACIÓN: REPORTES DE AÑOS ANTERIORES
ÁMBITO GEOGRÁFICO: TODO EL MUNICIPIO
ABERTURA: TODA LA POBLACIÓN
LÍNEA BASE: N/A

COMPORTAMIENTO DE LAS VARIABLES DURANTE EL TERCER TRIMESTRE (JULIO - AGOSTO - SEPTIEMBRE)

VARIABLES DEL INDICADOR	UNIDAD DE MEDIDA	TIPO DE OPERACIÓN	META ANUAL	AVANCE TRIMESTRAL				AVANCE ACUMULADO			
				PROG.	%	ALCAN.	%	PROG.	%	ALCAN.	%
Quejas vecinales atendidas	Quejas	Constante	295.00	65	22.03	136	46.10	210	71.19	427	144.75
Quejas vecinales recibidas	Quejas	Sumable	295.00	65	22.03	136	46.10	210	71.19	427	144.75

COMPORTAMIENTO DEL INDICADOR

DESCRIPCIÓN DE LA META ANUAL:

Se implementan mecanismos para la recepción de quejas vecinales establecidos para disminuir conflictos y controversias entre la población.

META ANUAL	TERCER TRIMESTRE				AVANCE ACUMULADO			
	PROG.	ALCAN.	EF %	SEMAFORO	PROG.	ALCAN.	EF %	SEMAFORO
295	65	136	209.23	VERDE	210	427	203.33	VERDE

DESCRIPCIÓN DE RESULTADOS Y JUSTIFICACIÓN EN SU CASO DE VARIACIÓN SUPERIOR A + - 10 POR CIENTO A LO PROGRAMADO

De acuerdo a la actuación de la Oficialía Mediadora-Conciliadora se atendieron un total de 136 quejas vecinales.

EVALUACIÓN DEL INDICADOR

Se cumplió con la meta planeada para el tercer trimestre de acuerdo a la Ficha de Diseño de Indicadores Estratégicos o de Gestión.

Embarro
 L. EN C. FRANCISCA ARACELT MORENO AYALA
 TÉCNICO ANÁLISTA ADMINISTRATIVO

MUNICIPIO DE IXTLAHUACA
 ESTADO DE MÉXICO
 Vo.Bo. IXTLAHUACA ACCIONES QUE DESATAN HUELLA
 MUNICIPAL



ESTADO DE MÉXICO

COMPONENTE 2

FICHA TÉCNICA DE SEGUIMIENTO DE INDICADORES 2022 DE GESTIÓN O ESTRATÉGICO



PILAR TEMÁTICO/EJE TRANSVERSAL: 03 Seguridad
 TEMA DE DESARROLLO: 01 Mediación y Conciliación
 PROGRAMA PRESUPUESTARIO: 01030903 Mediación y Conciliación Municipal.
 PROYECTO: 010309030101 Mediación, Conciliación y Función Calificadora Municipal
 OBJETIVO DEL PROGRAMA PRESUPUESTARIO: Procesos descritos en el título V de la Ley Orgánica Municipal relativa a la función mediadora-conciliadora y de la calificadora de los ayuntamientos.
 DEPENDENCIA GENERAL: 600 SINDICATURA
 DEPENDENCIA AUXILIAR: 108 OFICIALIA MEDIADORA-CONCILIADORA Y OFICINAS CALIFICADORAS

ESTRUCTURA DEL INDICADOR

NOMBRE DEL INDICADOR: Porcentaje de conflictos y controversias dirimidas.
 FÓRMULA DE CÁLCULO: (Conflictos y controversias dirimidas/conflictos y controversias en proceso) *100
 INTERPRETACIÓN: Mide el número de conflictos dirimidos.
 DIMENSIÓN QUE ATIENDE: Eficiencia FRECUENCIA DE MEDICIÓN: SEMESTRAL
 DESCRIPCIÓN DEL FACTOR DE COMPARACIÓN: REPORTES DE AÑOS ANTERIORES
 ÁMBITO GEOGRÁFICO: TODO EL MUNICIPIO
 COBERTURA: TODA LA POBLACIÓN
 LINEA BASE: N/A

COMPORTAMIENTO DE LAS VARIABLES DURANTE EL TERCER TRIMESTRE (JULIO - AGOSTO - SEPTIEMBRE)

VARIABLES DEL INDICADOR	UNIDAD DE MEDIDA	TIPO DE OPERACIÓN	META ANUAL	AVANCE TRIMESTRAL				AVANCE ACUMULADO			
				PROG.	%	ALCAN.	%	PROG.	%	ALCAN.	%
Conflictos y controversias dirimidas	Conflictos dirimidos	Constante	170.00	50	29.41	117	68.82	120	70.59	356	209.41
Conflictos y controversias en proceso	Conflictos dirimidos	Sumable	170.00	50	29.41	117	68.82	120	70.59	356	209.41

COMPORTAMIENTO DEL INDICADOR

DESCRIPCIÓN DE LA META ANUAL:

Conflictos y controversias dirimidas de conformidad al Marco Jurídico Aplicable.

META ANUAL	TERCER TRIMESTRE							
	AVANCE TRIMESTRAL				AVANCE ACUMULADO			
	PROG.	ALCAN.	EF %	SEMAFORO	PROG.	ALCAN.	EF %	SEMAFORO
170	50	117	234.00	VERDE	120	356	296.67	VERDE

DESCRIPCIÓN DE RESULTADOS Y JUSTIFICACIÓN EN SU CASO DE VARIACIÓN SUPERIOR A +- 10 POR CIENTO A LO PROGRAMADO

De acuerdo a la actuación de la Oficialia Mediadora-Conciliadora se atendieron un total de 117 conflictos dirimidos.

EVALUACIÓN DEL INDICADOR

Se cumplio con la meta planeada para el tercer trimestre de acuerdo a la Ficha de Diseño de Indicadores Estratégicos o de Gestión.

Elaboró

 L. EN C. FRANCISCA ARACELI MORENO AYALA
 TÉCNICO ANÁLISTA ADMINISTRATIVO

MUNICIPIO DE IXTLAHUACA
 Verbo.
 IXTLAHUACA
 ACCIONES QUE DEJAN HUELLA
 2022 - 2024

 SECRETARÍA MUNICIPAL



ESTADO DE MÉXICO

ACTIVIDAD 1

FICHA TÉCNICA DE SEGUIMIENTO DE INDICADORES 2022 DE GESTIÓN O ESTRATÉGICO



PILAR TEMÁTICO/EJE TRANSVERSAL: 03 Seguridad
 TEMA DE DESARROLLO: 01 Mediación y Conciliación
 PROGRAMA PRESUPUESTARIO: 01030903 Mediación y Conciliación Municipal.
 PROYECTO: 010309030101 Mediación, Conciliación y Función Calificadora Municipal
 OBJETIVO DEL PROGRAMA PRESUPUESTARIO: Procesos descritos en el título V de la Ley Orgánica Municipal relativa a la función mediadora-conciliadora y de la calificadora de los ayuntamientos.
 DEPENDENCIA GENERAL: 800 SINDICATURA
 DEPENDENCIA AUXILIAR: 108 OFICIALIA MEDIADORA-CONCILIADORA Y OFICIAJAS CALIFICADORAS

ESTRUCTURA DEL INDICADOR

NOMBRE DEL INDICADOR: Porcentaje de recibos oficiales por concepto de multas expedido.
 FÓRMULA DE CÁLCULO: (Recibos oficiales expedidos/Recibos oficiales presentados ante la tesorería municipal) *100
 INTERPRETACIÓN: Mide el número de recibos oficiales.
 DIMENSIÓN QUE ATIENDE: Eficiencia FRECUENCIA DE MEDICIÓN: TRIMESTRAL
 DESCRIPCIÓN DEL FACTOR DE COMPARACIÓN: REPORTES DE AÑOS ANTERIORES
 AMBITO GEOGRAFICO: TODO EL MUNICIPIO
 COBERTURA: TODA LA POBLACIÓN
 LÍNEA BASE: N/A

COMPORTAMIENTO DE LAS VARIABLES DURANTE EL TERCER TRIMESTRE (JULIO - AGOSTO - SEPTIEMBRE)

VARIABLES DEL INDICADOR	UNIDAD DE MEDIDA	TIPO DE OPERACIÓN	META ANUAL	AVANCE TRIMESTRAL				AVANCE ACUMULADO			
				PROG.	%	ALCAN.	%	PROG.	%	ALCAN.	%
Recibos oficiales expedidos	Recibos oficiales	Constante	1,800.00	500	27.78	589	32.72	1,400	77.78	1,463	81.28
Recibos oficiales presentados ante la Tesorería Municipal	Recibos oficiales	Sumable	1,800.00	500	27.78	589	32.72	1,400	77.78	1,463	81.28

COMPORTAMIENTO DEL INDICADOR

DESCRIPCIÓN DE LA META ANUAL:

Expedición de recibos oficiales por concepto de multas conforme al Marco Jurídico Aplicable.

META ANUAL	TERCER TRIMESTRE							
	AVANCE TRIMESTRAL				AVANCE ACUMULADO			
	PROG.	ALCAN.	EF %	SEMAFORO	PROG.	ALCAN.	EF %	SEMAFORO
1,800	500	589	117.80	VERDE	1,400	1,463	104.50	VERDE

DESCRIPCIÓN DE RESULTADOS Y JUSTIFICACIÓN EN SU CASO DE VARIACIÓN SUPERIOR A +- 10 POR CIENTO A LO PROGRAMADO

El número de recibos oficiales presentados ante la Tesorería Municipal para el tercer trimestre es de 589.

EVALUACIÓN DEL INDICADOR

Se cumplió con la meta planeada para el tercer trimestre de acuerdo a la Ficha de Diseño de Indicadores Estratégicos o de Gestión.

Elaboró

[Handwritten signature]

L. EN C. FRANCISCA ARACELI MORENO AYALA
TÉCNICO ANÁLISTA ADMINISTRATIVO

MUNICIPIO DE IXTLAHUACA
 ESTADO DE MÉXICO
 No. 00
 IXTLAHUACA
 ACCIONES QUE DEJAN HUELLA
 2022 - 2024
 [Handwritten signature]
 ENCARGADA DE LA SECRETARÍA DE ADMINISTRACIÓN MUNICIPAL



ESTADO DE MÉXICO
FIN

FICHA TÉCNICA DE SEGUIMIENTO DE INDICADORES 2022
DE GESTIÓN O ESTRATÉGICO



PILAR TEMÁTICO/EJE TRANSVERSAL: 04 Seguridad: Municipio con seguridad y justicia
TEMA DE DESARROLLO: 01 Seguridad con visión ciudadana.
PROGRAMA PRESUPUESTARIO: 01080101 Protección jurídica de las personas y sus bienes.
PROYECTO: 010801010101 Asesoría jurídica para los Ixtlahuacenses.
OBJETIVO DEL PROGRAMA PRESUPUESTARIO: Realizar acciones para el fortalecimiento de la certeza jurídica, edificando una alianza entre los distintos órdenes de gobierno y la población, a fin de consolidar una cultura de legalidad
DEPENDENCIA GENERAL: 800 Sindicatura
DEPENDENCIA AUXILIAR: 900 Sindicatura

ESTRUCTURA DEL INDICADOR

NOMBRE DEL INDICADOR: Tasa de variación porcentual en la colaboración Intergubernamental para ofrecer certeza jurídica
FÓRMULA DE CÁLCULO: $((\text{Convenios celebrados con los ámbitos federal y estatal para garantizar acciones que ofrezcan certeza jurídica en el año actual} / \text{Convenios celebrados con los ámbitos federal y estatal para garantizar acciones que ofrezcan certeza jurídica en el año anterior}) * 100$
INTERPRETACIÓN: Mide el número de convenios celebrados con los 3 niveles de gobierno.
DIMENSIÓN QUE ATIENDE: Eficiencia FRECUENCIA DE MEDICIÓN: ANUAL
DESCRIPCIÓN DEL FACTOR DE COMPARACIÓN: REPORTES DE AÑOS ANTERIORES
ÁMBITO GEOGRÁFICO: TODO EL MUNICIPIO
COBERTURA: TODA LA POBLACIÓN
LINEA BASE: N/A

COMPORTAMIENTO DE LAS VARIABLES DURANTE EL TERCER TRIMESTRE (JULIO - AGOSTO - SEPTIEMBRE)

VARIABLES DEL INDICADOR	UNIDAD DE MEDIDA	TIPO DE OPERACIÓN	META ANUAL	AVANCE TRIMESTRAL				AVANCE ACUMULADO			
				PROG.	%	ALCAN.	%	PROG.	%	ALCAN.	%
Convenios celebrados con los ámbitos federal y estatal para garantizar acciones que ofrezcan certeza jurídica en el año actual	Convenio	Constante	7.00	2	28.57	2	28.57	5	71.43	6	85.71
Convenios celebrados con los ámbitos federal y estatal para garantizar acciones que ofrezcan certeza jurídica en el año anterior	Convenio	Sumable	7.00	2	28.57	2	28.57	5	71.43	6	85.71

COMPORTAMIENTO DEL INDICADOR

DESCRIPCIÓN DE LA META ANUAL:

Contribuir el fortalecimiento de la certeza jurídica en los tres ámbitos de gobierno mediante convenios de colaboración.

META ANUAL	TERCER TRIMESTRE				AVANCE ACUMULADO			
	PROG.	ALCAN.	EF%	SEMAFORO	PROG.	ALCAN.	EF%	SEMAFORO
7	2	2	28.57	VERDE	5	6	85.71	VERDE

DESCRIPCIÓN DE RESULTADOS Y JUSTIFICACIÓN EN SU CASO DE VARIACIÓN SUPERIOR A + - 10 POR CIENTO A LO PROGRAMADO

Para el tercer trimestre se firmaron dos convenios, como lo indica la ficha técnica de diseño de Indicadores estratégicos o de gestión 2022.

EVALUACIÓN DEL INDICADOR

En el tercer trimestre se cumplió con la meta programada, de acuerdo a la Ficha de Diseño de Indicadores Estratégicos o de Gestión 2022.

Elaboró:

L. EN FRANCISCA ARACELI MORENO AYALA
TÉCNICO ANALISTA ADMINISTRATIVO

MUNICIPIO DE IXTLAHUACA
ESTADO DE MÉXICO
IXTLAHUACA
ACCIONES QUE DEJAN HUELLA
2022-2024

SINDICATO MUNICIPAL
NÚMERO



FICHA TÉCNICA DE SEGUIMIENTO DE INDICADORES 2022
DE GESTIÓN O ESTRATÉGICO



ESTADO DE MEXICO
PROPÓSITO

PILAR TEMÁTICO/EJE TRANSVERSAL: 04 Seguridad: Municipio con seguridad y justicia
TEMA DE DESARROLLO: 01 Seguridad con visión ciudadana.
PROGRAMA PRESUPUESTARIO: 01080101 Protección jurídica de las personas y sus bienes.
PROYECTO: 0108010101 Asesoría Jurídica para los Mexiquenses.
OBJETIVO DEL PROGRAMA PRESUPUESTARIO: Realizar acciones para el fortalecimiento de la certeza jurídica, edificando una alianza entre los distintos órdenes de gobierno y la población, a fin de consolidar una cultura de legalidad.
DEPENDENCIA GENERAL: 800 SINDICATURA
DEPENDENCIA AUXILIAR: 800 SINDICATURA

ESTRUCTURA DEL INDICADOR:

NOMBRE DEL INDICADOR: Porcentaje en los asesoramientos jurídicos a la población.
FÓRMULA DE CÁLCULO: (Asesorías Jurídicas otorgadas a la Población/Asesorías Jurídicas programadas)*100
INTERPRETACIÓN: Mide el número de Asesorías Jurídicas otorgadas a la población.
DIMENSIÓN QUE ATIENDE: Eficiencia FRECUENCIA DE MEDICIÓN: SEMESTRAL
DESCRIPCIÓN DEL FACTOR DE COMPARACIÓN: REPORTES DE AÑOS ANTERIORES
AMBITO GEOGRAFICO: TODO EL MUNICIPIO
COBERTURA: TODA LA POBLACIÓN
LINEA BASE: N/A

COMPORTAMIENTO DE LAS VARIABLES DURANTE EL TERCER TRIMESTRE (JULIO - AGOSTO - SEPTIEMBRE)

VARIABLES DEL INDICADOR	UNIDAD DE MEDIDA	TIPO DE OPERACIÓN	META ANUAL	AVANCE TRIMESTRAL				AVANCE ACUMULADO			
				PROG.	%	ALCAN.	%	PROG.	%	ALCAN.	%
Asesorías Jurídicas otorgadas a la Población	Asesorías Jurídicas	Constante	280.00	80	28.57	105	37.50	200	71.43	293	104.64
Asesorías Jurídicas programadas	Asesorías Jurídicas	Sumable	280.00	80	28.57	105	37.50	200	71.43	293	104.64

COMPORTAMIENTO DEL INDICADOR

DESCRIPCIÓN DE LA META ANUAL:

Asesoramiento Jurídico a la Población

META ANUAL	TERCER TRIMESTRE							
	AVANCE TRIMESTRAL				AVANCE ACUMULADO			
	PROG.	ALCAN.	EF %	SEMAFORO	PROG.	ALCAN.	EF %	SEMAFORO
280	80	105	131.25	VERDE	200	293	146.50	VERDE

DESCRIPCIÓN DE RESULTADOS Y JUSTIFICACIÓN EN SU CASO DE VARIACIÓN SUPERIOR A + - 10 POR CIENTO A LO PROGRAMADO


Se otorgaron 105 Asesorías Jurídicas a la Población en la oficina de la Sindicatura Municipal para el tercer trimestre.

EVALUACIÓN DEL INDICADOR

En el tercer trimestre se cumplió con la meta programada, de acuerdo a la Ficha de Diseño de Indicadores Estratégicos o de Gestión 2022.

Elaboró

L. EN C. FRANCISCA ABACED MORENO AYALA
TÉCNICO ANALISTA ADMINISTRATIVO





ESTADO DE MÉXICO
COMPONENTE 1

FICHA TÉCNICA DE SEGUIMIENTO DE INDICADORES 2022
DE GESTIÓN O ESTRATÉGICO



PILAR TEMÁTICO/EJE TRANSVERSAL: 04 Seguridad: Municipio con seguridad y justicia
TEMA DE DESARROLLO: 01 Seguridad con visión ciudadana.
PROGRAMA PRESUPUESTARIO: 01080101 Protección jurídica de las personas y sus bienes.
PROYECTO: 010801010101 Asesoría Jurídica para los Mexiquenses.
OBJETIVO DEL PROGRAMA PRESUPUESTARIO: Realizar acciones para el fortalecimiento de la certeza jurídica, edificando una alianza entre los distintos órdenes de gobierno y la población, a fin de consolidar una cultura de legalidad.
DEPENDENCIA GENERAL: 800 SINDICATURA
DEPENDENCIA AUXILIAR: 800 SINDICATURA

ESTRUCTURA DEL INDICADOR

NOMBRE DEL INDICADOR: Porcentaje en la verificación del cabal cumplimiento del orden jurídico.
FÓRMULA DE CÁLCULO: (Inspecciones realizadas al cumplimiento del marco normativo municipal/inspecciones programadas al cumplimiento del marco normativo municipal)*100
INTERPRETACIÓN: Mide el número de Inspecciones.
DIMENSIÓN QUE ATIENDE: Eficiencia **FRECUENCIA DE MEDICIÓN:** SEMESTRAL
DESCRIPCIÓN DEL FACTOR DE COMPARACIÓN: REPORTES DE AÑOS ANTERIORES
AMBITO GEOGRAFICO: TODO EL MUNICIPIO
COBERTURA: TODA LA POBLACIÓN
LÍNEA BASE: N/A

COMPORTAMIENTO DE LAS VARIABLES DURANTE EL TERCER TRIMESTRE (JULIO - AGOSTO - SEPTIEMBRE)

VARIABLES DEL INDICADOR	UNIDAD DE MEDIDA	TIPO DE OPERACIÓN	META ANUAL	AVANCE TRIMESTRAL				AVANCE ACUMULADO			
				PROG.	%	ALCAN.	%	PROG.	%	ALCAN.	%
Inspecciones realizadas al cumplimiento del Marco Normativo Municipal	Inspecciones	Constante	16.00	5	31.25	7	43.75	12	75.00	21	131.25
Inspecciones programadas al cumplimiento del Marco Normativo Municipal	Inspecciones	Sumable	16.00	5	31.25	7	43.75	12	75.00	21	131.25

COMPORTAMIENTO DEL INDICADOR

DESCRIPCIÓN DE LA META ANUAL:

Verificar el cumplimiento del Marco Normativo Municipal.

META ANUAL	TERCER TRIMESTRE							
	AVANCE TRIMESTRAL				AVANCE ACUMULADO			
	PROG.	ALCAN.	EF %	SEMAFORO	PROG.	ALCAN.	EF %	SEMAFORO
16	5	7	43.75	VERDE	12	21	131.25	VERDE

DESCRIPCIÓN DE RESULTADOS Y JUSTIFICACIÓN EN SU CASO DE VARIACIÓN SUPERIOR A + - 10 POR CIENTO A LO PROGRAMADO

Se llevarán a cabo siete Inspecciones de acuerdo a la Ficha Técnica de Seguimiento de Indicadores.

EVALUACIÓN DEL INDICADOR

Se cumplió con la meta programada para el tercer trimestre.

Elaboró

L. EN C. FRANCISCA ARACELI MORENO AYALA
TÉCNICO ANALISTA ADMINISTRATIVO



D. ALFONSO ROMERO
MUNICIPAL



ESTADO DE MÉXICO
ACTIVIDAD 1

FICHA TÉCNICA DE SEGUIMIENTO DE INDICADORES 2022
DE GESTIÓN O ESTRATÉGICO



PILAR TEMÁTICO/EJE TRANSVERSAL: 04 Seguridad; Municipio con seguridad y justicia
TEMA DE DESARROLLO: 01 Seguridad con visión ciudadana.
PROGRAMA PRESUPUESTARIO: 01080101 Protección jurídica de las personas y sus bienes.
PROYECTO: 01080101.0101 Asesoría Jurídica para los Mexiquenses.
OBJETIVO DEL PROGRAMA PRESUPUESTARIO: Realizar acciones para el fortalecimiento de la certeza jurídica, edificando una alianza entre los distintos órdenes de gobierno y la población, a fin de consolidar una cultura de legalidad.
DEPENDENCIA GENERAL: B00 SINDICATURA
DEPENDENCIA AUXILIAR: B00 SINDICATURA

ESTRUCTURA DEL INDICADOR:

NOMBRE DEL INDICADOR: Porcentaje de la capacitación dentro del marco de la legislación aplicable para evitar prácticas indebidas en el ejercicio del servicio público
FÓRMULA DE CÁLCULO: (Eventos de participación realizados para evitar prácticas indebidas en el ejercicio del servicio público/Eventos de capacitación programados para evitar prácticas indebidas en el ejercicio del servicio público)*100
INTERPRETACIÓN: Mide el número de capacitaciones a los servidores públicos.
DIMENSIÓN QUE ATIENDE: Eficiencia **FRECUENCIA DE MEDICIÓN:** TRIMESTRAL
DESCRIPCIÓN DEL FACTOR DE COMPARACIÓN: REPORTES DE AÑOS ANTERIORES
AMBITO GEOGRAFICO: TODO EL MUNICIPIO
COBERTURA: TODA LA POBLACIÓN
LINEA BASE: N/A

COMPORTAMIENTO DE LAS VARIABLES DURANTE EL TERCER TRIMESTRE (JULIO - AGOSTO - SEPTIEMBRE)

VARIABLES DEL INDICADOR	UNIDAD DE MEDIDA	TIPO DE OPERACIÓN	META ANUAL	AVANCE TRIMESTRAL				AVANCE ACUMULADO			
				PROG.	%	ALCAN.	%	PROG.	%	ALCAN.	%
Eventos de capacitación realizados para evitar prácticas indebidas en el ejercicio del servicio público	Capacitación	Constante	18.00	5	27.78	11	61.11	14	77.78	23	127.78
Eventos de capacitación programados para evitar prácticas indebidas en el ejercicio del servicio público	Capacitación	Sumable	18.00	5	27.78	11	61.11	14	77.78	23	127.78

COMPORTAMIENTO DEL INDICADOR

DESCRIPCIÓN DE LA META ANUAL:

Capacitar a los servidores públicos dentro del marco de la legislación aplicable para evitar prácticas indebidas en el ejercicio del servicio público.

META ANUAL	TERCER TRIMESTRE							
	AVANCE TRIMESTRAL				AVANCE ACUMULADO			
	PROG.	ALCAN.	EF %	SEMAFORO	PROG.	ALCAN.	EF %	SEMAFORO
18	5	11	61.11	VERDE	14	23	127.78	VERDE

DESCRIPCIÓN DE RESULTADOS Y JUSTIFICACIÓN EN SU CASO DE VARIACIÓN SUPERIOR A +- 10 POR CIENTO A LO PROGRAMADO

Se llevarán a cabo once capacitaciones a Servidores Públicos en el ámbito Municipal y Estatal.

EVALUACIÓN DEL INDICADOR

Se cumplió con la meta programada para el tercer trimestre.

Elaboró

L. EN FRANCISCA ARACELI MORENO AYALA
TÉCNICO ANALISTA ADMINISTRATIVO

MUNICIPIO DE IXTLAHUACA
ESTADO DE MÉXICO

IXTLAHUACA
ACCIONES QUE DEJAN HUELLA
2022-2024

LUPE ROMERO
SINDICATO MUNICIPAL



FICHA TÉCNICA DE SEGUIMIENTO DE INDICADORES 2022
DE GESTIÓN O ESTRATÉGICO



FIN

PILAR TEMÁTICO/EJE TRANSVERSAL: 01 SOCIAL
TEMA DE DESARROLLO: CULTURA FÍSICA, DEPORTE Y RECREACIÓN
PROGRAMA PRESUPUESTARIO: 02040101 CULTURA FÍSICA Y DEPORTE
PROYECTO: 020401010101 PROMOCIÓN Y FOMENTO DE LA CULTURA FÍSICA
OBJETIVO DEL PROGRAMA PRESUPUESTARIO: ACCIONES ENCAMINADAS A MEJORAR LA ESTRUCTURA JURÍDICA, ORGÁNICA Y FUNCIONAL Y FÍSICA; AMPLIAR LA OFERTA Y CALIDAD DE LOS SERVICIOS QUE PROPORCIONAN LAS ENTIDADES PROMOTORAS DE LAS ACTIVIDADES FÍSICAS, RECREATIVAS Y DEPORTIVAS PARA FOMENTAR LA SALUD FÍSICA Y MENTAL DE LA POBLACIÓN A TRAVÉS DE UNA PRÁCTICA SISTEMÁTICA
DEPENDENCIA GENERAL: A00 PRESIDENCIA
DEPENDENCIA AUXILIAR: 142 DEPORTES

ESTRUCTURA DEL INDICADOR

NOMBRE DEL INDICADOR: TASA DE VARIACIÓN EN LA OFERTA DEPORTIVA DE LAS ENTIDADES PROMOTORAS DE ACTIVIDAD FÍSICA
FÓRMULA DE CÁLCULO: $(\text{OFERTA DEPORTIVA DE LAS ENTIDADES PROMOTORAS DE ACTIVIDADES FÍSICAS EN EL AÑO ACTUAL} / \text{OFERTA DEPORTIVA DE LAS ENTIDADES PROMOTORAS DE ACTIVIDADES FÍSICAS EN EL AÑO ANTERIOR}) \cdot 100$
INTERPRETACIÓN: OFERTA DEPORTIVA
DIMENSIÓN QUE ATIENDE: EFICIENCIA **FRECUENCIA DE MEDICIÓN:** ANUAL
FACTOR DE COMPARACIÓN: RESULTADO DE REPORTES TRIMESTRALES DE AÑOS ANTERIORES **TIPO DE INDICADOR:** ESTRATÉGICO
DESCRIPCIÓN DEL FACTOR DE COMPARACIÓN: REPORTE DE CUMPLIMIENTO DE METAS PROGRAMADAS EN LA ADMINISTRACIÓN ANTERIOR
ÁMBITO GEOGRÁFICO: TODO EL MUNICIPIO
COBERTURA: TODA LA POBLACIÓN
LÍNEA BASE: 120

COMPORTAMIENTO DE LAS VARIABLES DURANTE EL TERCER TRIMESTRE

VARIABLES DEL INDICADOR	UNIDAD DE MEDIDA	TIPO DE OPERACIÓN	META ANUAL	AVANCE TRIMESTRAL				AVANCE ACUMULADO			
				PROG.	%	ALCAN.	%	PROG.	%	ALCAN.	%
Oferta deportiva de las entidades promotoras de actividades físicas en el año actual	Oferta deportiva	Sumable	120	30	25.00	30	100.00	90	75.00	90	100.00
Oferta deportiva de las entidades promotoras de actividades físicas en el año anterior	Oferta deportiva	Constante	120	30	25.00	30	100.00	90	75.00	90	100.00

COMPORTAMIENTO DEL INDICADOR

DESCRIPCIÓN DE LA META ANUAL:

LA POBLACIÓN MUNICIPAL TIENE ACCESO A LA INSTRUCCIÓN SOBRE CULTURA FÍSICA Y DEPORTE

META ANUAL	TERCER TRIMESTRE							
	AVANCE TRIMESTRAL				AVANCE ACUMULADO			
	PROG.	ALCAN.	EF%	SEMAFORO	PROG.	ALCAN.	EF%	SEMAFORO
120	30	30	100.00	verde	90	90	100.00	verde

DESCRIPCIÓN DE RESULTADOS Y JUSTIFICACIÓN EN SU CASO DE VARIACIÓN SUPERIOR A +- 10 POR CIENTO A LO PROGRAMADO


EN ESTE PERIODO SE INFORMA QUE SE CUMPLIO LA META GESTIONANDO Y REALIZANDO EVENTOS DEPORTIVOS PARA LA POBLACIÓN

EVALUACIÓN DEL INDICADOR

SE LOGRO EL RESULTADO EN ESTE INDICADOR POR EL INTERES DE LA CIUDADANIA POR LA CULTURA FÍSICA Y DEPORTIVA

Elaboró

L.A. UBALDO SEGUNDO ESPINOZA
JEFE DE DEPARTAMENTO





FICHA TÉCNICA DE SEGUIMIENTO DE INDICADORES 2022
DE GESTIÓN O ESTRATÉGICO



PROPÓSITO

PILAR TEMÁTICO/EJE TRANSVERSAL: 01 SOCIAL
TEMA DE DESARROLLO: CULTURA FÍSICA, DEPORTE Y RECREACION
PROGRAMA PRESUPUESTARIO: 02040101 CULTURA FÍSICA Y DEPORTE
PROYECTO: 0204010101 PROMOCION Y FOMENTO DE LA CULTURA FÍSICA
OBJETIVO DEL PROGRAMA PRESUPUESTARIO: ACCIONES ENCAMINADAS A MEJORAR LA ESTRUCTURA JURIDICA, ORGANICA Y FUNCIONAL Y FÍSICA; AMPLIAR LA OFERTA Y CALIDAD DE LOS SERVICIOS QUE PROPORCIONAN LAS ENTIDADES PROMOTORAS DE LAS ACTIVIDADES FÍSICAS, RECREATIVAS Y DEPORTIVAS PARA FOMENTAR LA SALUD FÍSICA Y MENTAL DE LA POBLACIÓN A TRAVÉS DE UNA PRÁCTICA SISTEMÁTICA
DEPENDENCIA GENERAL: A00 PRESIDENCIA
DEPENDENCIA AUXILIAR: 142 DEPORTE

ESTRUCTURA DEL INDICADOR

NOMBRE DEL INDICADOR: TASA DE VARIACION EN LA OFERTA DEPORTIVA DE LAS ENTIDADES PROMOTORAS DE ACTIVIDAD FÍSICA
FÓRMULA DE CÁLCULO: $\left(\frac{\text{POBLACION QUE TUVO ACCESO A LA INSTRUCCION DE CULTURA FÍSICA Y DEPORTIVA MUNICIPAL EN EL AÑO ACTUAL}}{\text{POBLACION QUE TUVO ACCESO A LA INSTRUCCION DE CULTURA FÍSICA Y DEPORTIVA MUNICIPAL EN EL AÑO ANTERIOR}} - 1 \right) * 100$
INTERPRETACIÓN: POBLACION QUE TUVO ACCESO A LA INSTRUCCION DE LA CULTURA FÍSICA Y DEPORTIVA
DIMENSIÓN QUE ATIENDE: EFICACIA FRECUENCIA DE MEDICIÓN: ANUAL
FACTOR DE COMPARACIÓN: RESULTADO DE REPORTES TRIMESTRALES DE AÑOS ANTERIORES TIPO DE INDICADOR: ESTRATEGICO
DESCRIPCIÓN DEL FACTOR DE COMPARACIÓN: REPORTE DE CUMPLIMIENTO DE METAS PROGRAMADAS EN LA ADMINISTRACION ANTERIOR
AMBITO GEOGRAFICO: TODO EL MUNICIPIO
COBERTURA: TODA LA POBLACIÓN
LÍNEA BASE: 120

COMPORTAMIENTO DE LAS VARIABLES DURANTE EL TERCER TRIMESTRE

VARIABLES DEL INDICADOR	UNIDAD DE MEDIDA	TIPO DE OPERACIÓN	META ANUAL	AVANCE TRIMESTRAL				AVANCE ACUMULADO			
				PROG.	%	ALCAN.	%	PROG.	%	ALCAN.	%
POBLACION QUE TUVO ACCESO A LA INSTRUCCION DE LA CULTURA FÍSICA Y DEPORTIVA MUNICIPAL EN EL AÑO ACTUAL	POBLACION	SUMABLE	120	30	25.00	30	100.00	90	75.00	90	100.00
POBLACION QUE TUVO ACCESO A LA INSTRUCCION DE LA CULTURA FÍSICA Y DEPORTIVA MUNICIPAL EN EL AÑO ANTERIOR	POBLACION	CONSTANTE	120	30	25.00	30	100.00	90	75.00	90	100.00

COMPORTAMIENTO DEL INDICADOR

DESCRIPCIÓN DE LA META ANUAL:

LA POBLACION MUNICIPAL TIENE ACCESO A LA INSTRUCCION SOBRE LA CULTURA FÍSICA Y DEPORTIVA

META ANUAL	TERCER TRIMESTRE				AVANCE ACUMULADO			
	PROG.	ALCAN.	EF %	SEMAFORO	PROG.	ALCAN.	EF %	SEMAFORO
120	30	30	100.00	VERDE	90	90	100.00	VERDE

DESCRIPCIÓN DE RESULTADOS Y JUSTIFICACIÓN EN SU CASO DE VARIACIÓN SUPERIOR A + - 10 POR CIENTO A LO PROGRAMADO

EN ESTE PERIODO SE INFORMA QUE SE CUMPLIO LA META GESTIONANDO Y REALIZANDO EVENTOS DEPORTIVOS PARA LA POBLACIÓN

EVALUACIÓN DEL INDICADOR

SE LOGRO EL RESULTADO EN ESTE INDICADOR POR EL INTERES DE LA CIUDADANÍA POR LA CULTURA FÍSICA Y DEPORTIVA

Elaboró

 LA URDANO SEGUNDO ESPINOZA
 JEFE DE DEPARTAMENTO

MUNICIPIO DE IXTLAHUACA
 ESTADO DE MEXICO
 IXTLAHUACA
 ACCIONES DEL PODER JUDICIAL
 Va. Bo. 2022 - 2024
 DIRECTOR GENERAL DE ADMINISTRACIÓN
 FERNANDO RAMÍREZ HERNÁNDEZ
 TITULAR



FICHA TÉCNICA DE SEGUIMIENTO DE INDICADORES 2022
DE GESTIÓN O ESTRATÉGICO



COMPONENTE 1

PILAR TEMÁTICO/EJE TRANSVERSAL: 01 SOCIAL
TEMA DE DESARROLLO: CULTURA FISICA DEPORTE Y RECREACION
PROGRAMA PRESUPUESTARIO: 02040101 CULTURA FISICA Y DEPORTE
PROYECTO: 020401010101 PROMOCION Y FOMENTO DE LA CULTURA FISICA
OBJETIVO DEL PROGRAMA PRESUPUESTARIO: ACCIONES ENCAMINADAS A MEJORAR LA ESTRUCTURA JURIDICA, ORGANICA Y FUNCIONAL Y FISICA; AMPLIAR LA OFERTA Y CALIDAD DE LOS SERVICIOS QUE PROPORCIONAN LAS ENTIDADES PROMOTORAS DE LAS ACTIVIDADES FISICAS, RECREATIVAS Y DEPORTIVAS PARA FOMENTAR LA SALUD FISICA Y MENTAL DE LA POBLACION A TRAVES DE UNA PRACTICA SISTEMICA
DEPENDENCIA GENERAL: A00 PRESIDENCIA
DEPENDENCIA AUXILIAR: 142 DEPORTE

ESTRUCTURA DEL INDICADOR

NOMBRE DEL INDICADOR: PORCENTAJE DE GESTION PARA PROMOVER LA PRACTICA DEPORTIVA
FÓRMULA DE CÁLCULO: (EVENTOS DE PROMOCION DE LA PRACTICA DEPORTIVA REALIZADOS/EVENTOS DE PROMOCION DE LA PRACTICA DEPORTIVA PROGRAMADOS)*100
INTERPRETACIÓN: EVENTOS DE PROMOCION DE LA PRACTICA DEPORTIVA REALIZADOS
DIMENSIÓN QUE ATIENDE: EFICACIA **FRECUENCIA DE MEDICIÓN:** SEMESTRAL
FACTOR DE COMPARACIÓN: RESULTADO DE REPORTES TRIMESTRALES DE AÑOS ANTERIORES **TIPO DE INDICADOR:** GESTIÓN
DESCRIPCIÓN DEL FACTOR DE COMPARACIÓN: REPORTE DE CUMPLIMIENTO DE METAS PROGRAMADAS EN LA ADMINISTRACION ANTERIOR
AMBITO GEOGRAFICO: TODO EL MUNICIPIO
COBERTURA: TODA LA POBLACIÓN
LÍNEA BASE: 24

COMPORTAMIENTO DE LAS VARIABLES DURANTE EL TERCER TRIMESTRE

VARIABLES DEL INDICADOR	UNIDAD DE MEDIDA	TIPO DE OPERACIÓN	META ANUAL	AVANCE TRIMESTRAL				AVANCE ACUMULADO			
				PROG.	%	ALCAN.	%	PROG.	%	ALCAN.	%
EVENTOS DE PROMOCION DE LA PRACTICA DEPORTIVA REALIZADOS	EVENTOS DE PROMOCION	SUMABLE	24	6	25.00	6	100.00	18	75.00	18	100.00
EVENTOS DE PROMOCION DE LA PRACTICA DEPORTIVA PROGRAMADOS	EVENTOS DE PROMOCION	CONSTANTE	24	6	25.00	6	100.00	18	75.00	18	100.00

COMPORTAMIENTO DEL INDICADOR

DESCRIPCIÓN DE LA META ANUAL:

EVENTOS DE PROMOCION PARA PROMOVER LA PRACTICA DEPORTIVA

META ANUAL	TERCER TRIMESTRE							
	AVANCE TRIMESTRAL				AVANCE ACUMULADO			
	PROG.	ALCAN.	EF %	SEMAFORO	PROG.	ALCAN.	EF %	SEMAFORO
24	6	6	100.00	VERDE	18	18	100.00	VERDE

DESCRIPCIÓN DE RESULTADOS Y JUSTIFICACIÓN EN SU CASO DE VARIACIÓN SUPERIOR A +- 10 POR CIENTO A LO PROGRAMADO

EN ESTE PERIODO SE ALCANZO LA META REALIZANDO EVENTOS DEPORTIVOS

EVALUACIÓN DEL INDICADOR

CON ESTE INDICADOR SE ESTAN LOGRANDO RESULTADOS, LOS CIUDADANOS ADQUIEREN INTERES POR LA CULTURA FISICA

Elaboró

LA UBALDO SEGUNDO ESPINOZA
JEFE DE DEPARTAMENTO

MUNICIPIO DE IXTLAHUACA
ESTADO DE MEXICO

IXTLAHUACA
ACCIONES QUE DEJAN HUELLA
2022-2024

SECRETARÍA MUNICIPAL

L.P. EVANIVALDO DAMAZO HERNÁNDEZ RODRÍGUEZ
SECRETARIO MUNICIPAL



FICHA TÉCNICA DE SEGUIMIENTO DE INDICADORES 2022
DE GESTIÓN O ESTRATÉGICO



COMPONENTE 2

PKAR TEMÁTICO/EJE TRANSVERSAL: 01 SOCIAL
TEMA DE DESARROLLO: CULTURA FISICA DEPORTE Y RECREACION
PROGRAMA PRESUPUESTARIO: 02040101 CULTURA FISICA Y DEPORTE
PROYECTO: 020401010101 PROMOCION Y FOMENTO DE LA CULTURA FISICA
OBJETIVO DEL PROGRAMA PRESUPUESTARIO: ACCIONES ENCAMINADAS A MEJORAR LA ESTRUCTURA JURIDICA, ORGANICA Y FUNCIONAL Y FISICA; AMPLIAR LA OFERTA Y CALIDAD DE LOS SERVICIOS QUE PROPORCIONAN LAS ENTIDADES PROMOTORAS DE LAS ACTIVIDADES FISICAS, RECREATIVAS Y DEPORTIVAS PARA FOMENTAR LA SALUD FISICA Y MENTAL DE LA POBLACION A TRAVES DE UNA PRACTICA SISTEMICA

DEPENDENCIA GENERAL: A00 PRESIDENCIA
DEPENDENCIA AUXILIAR: 142 DEPORTES

ESTRUCTURA DEL INDICADOR

NOMBRE DEL INDICADOR: PORCENTAJE DE LA GESTION DE RECURSOS PARA FOMENTAR LAS ACTIVIDADES FISICAS Y DEPORTIVAS
FÓRMULA DE CÁLCULO: (GESTION DE RECURSOS PARA FOMENTAR LAS ACTIVIDADES FISICAS Y DEPORTIVAS REALIZADAS/GESTION DE RECURSOS PARA FOMENTAR LAS ACTIVIDADES FISICAS Y DEPORTIVAS PROGRAMADAS)*100
INTERPRETACIÓN: PORCENTAJE DE GESTION DE RECURSOS
DIMENSIÓN QUE ATIENDE: EFICIENCIA FRECUENCIA DE MEDICIÓN: SEMESTRAL
FACTOR DE COMPARACIÓN: RESULTADO DE REPORTES TRIMESTRALES DE AÑOS ANTERIORES TIPO DE INDICADOR: GESTION
DESCRIPCIÓN DEL FACTOR DE COMPARACIÓN: REPORTE DE CUMPLIMIENTO DE METAS PROGRAMADAS EN LA ADMINISTRACION ANTERIOR
AMBITO GEOGRAFICO: TODO EL MUNICIPIO
COBERTURA: TODA LA POBLACION
LINEA BASE: 20

COMPORTAMIENTO DE LAS VARIABLES DURANTE EL TERCER TRIMESTRE

VARIABLES DEL INDICADOR	UNIDAD DE MEDIDA	TIPO DE OPERACIÓN	META ANUAL	AVANCE TRIMESTRAL				AVANCE ACUMULADO			
				PROG.	%	ALCAN.	%	PROG.	%	ALCAN.	%
GESTION DE RECURSOS PARA FOMENTAR LAS ACTIVIDADES FISICAS Y DEPORTIVAS REALIZADAS	GESTIONES	SUMABLE	24	6	25.00	6	100.00	18	75.00	18	100.00
GESTION DE RECURSOS PARA FOMENTAR LAS ACTIVIDADES FISICAS Y DEPORTIVAS PROGRAMADAS	GESTIONES	CONSTANTE	24	6	25.00	6	100.00	18	75.00	18	100.00

COMPORTAMIENTO DEL INDICADOR

DESCRIPCIÓN DE LA META ANUAL

GESTION DE RECURSOS REALIZADAS PARA FOMENTAR LAS ACTIVIDADES FISICAS Y DEPORTIVAS.

META ANUAL	TERCER TRIMESTRE				AVANCE ACUMULADO			
	PROG.	ALCAN.	EF %	SEMAFORO	PROG.	ALCAN.	EF %	SEMAFORO
24	6	6	100.00	VERDE	18	18	100.00	VERDE

DESCRIPCIÓN DE RESULTADOS Y JUSTIFICACIÓN EN SU CASO DE VARIACIÓN SUPERIOR A +- 10 POR CIENTO A LO PROGRAMADO

EN ESTE PERIODO SE CUMPLIO LA META PROGRAMADA REALIZANDO GESTIONES PARA FOMENTAR ACTIVIDADES FISICAS Y DEPORTIVAS

EVALUACION DEL INDICADOR

SE LOGRO EL RESULTADO DE ESTE INDICADOR POR EL INTERES DE LA CIUDADANIA POR LA CULTURA FISICA Y DEPORTIVA

Elaboró

L.A. UBALDES SEGUNDO ESPINOZA
JEFE DE DEPARTAMENTO

MUNICIPIO DE IXTLAHUACA
ESTADO DE MEXICO

IXTLAHUACA
ACCIONES QUE CREAN MUEVELLA
2021-2024
Vo. Bo.

SE. EVANILDO DABALA HERNANDEZ PRONDRAGON
JEFE DE DEPARTAMENTO DE CULTURA FISICA Y DEPORTES



FICHA TÉCNICA DE SEGUIMIENTO DE INDICADORES 2022
DE GESTIÓN O ESTRATÉGICO



COMPONENTE 3

PILAR TEMÁTICO/EJE TRANSVERSAL: 01 SOCIAL
TEMA DE DESARROLLO: CULTURA FISICA DEPORTE Y RECREACION
PROGRAMA PRESUPUESTARIO: 02040101 CULTURA FISICA Y DEPORTE
PROYECTO: 020401010101 PROMOCION Y FOMENTO DE LA CULTURA FISICA
OBJETIVO DEL PROGRAMA PRESUPUESTARIO: ACCIONES ENCAMINADAS A MEJORAR LA ESTRUCTURA JURIDICA, ORGANICA Y FUNCIONAL Y FISICA; AMPLIAR LA OFERTA Y CALIDAD DE LOS SERVICIOS QUE PROPORCIONAN LAS ENTIDADES PROMOTORAS DE LAS ACTIVIDADES FISICAS, RECREATIVAS Y DEPORTIVAS PARA FOMENTAR LA SALUD FISICA Y MENTAL DE LA POBLACION A TRAVES DE UNA PRACTICA SISTEMICA
DEPENDENCIA GENERAL: A00 PRESIDENCIA
DEPENDENCIA AUXILIAR: 142 DEPORTES

ESTRUCTURA DEL INDICADOR

NOMBRE DEL INDICADOR: PORCENTAJE DE PROPUESTAS DE UNIFICACION DE CRITERIOS Y METAS
FÓRMULA DE CÁLCULO: (PROPUESTAS DE UNIFICACION DE CRITERIOS Y METAS LOGRADAS/PROPUESTAS DE UNIFICACION DE CRITERIOS Y METAS PROGRAMADAS)*100
INTERPRETACIÓN: PROPUESTAS DE UNIFICACION
DIMENSIÓN QUE ATIENDE: EFICIENCIA FRECUENCIA DE MEDICIÓN: SEMESTRAL
FACTOR DE COMPARACIÓN: RESULTADO DE REPORTES TRIMESTRALES DE AÑOS ANTERIORES TIPO DE INDICADOR: GESTIÓN
DESCRIPCIÓN DEL FACTOR DE COMPARACIÓN: REPORTE DE CUMPLIMIENTO DE METAS PROGRAMADAS EN LA ADMINISTRACION ANTERIOR
AMBITO GEOGRAFICO: TODO EL MUNICIPIO
COBERTURA: TODA LA POBLACIÓN
LÍNEA BASE: 4

COMPORTAMIENTO DE LAS VARIABLES DURANTE EL TERCER TRIMESTRE

VARIABLES DEL INDICADOR	UNIDAD DE MEDIDA	TIPO DE OPERACIÓN	META ANUAL	AVANCE TRIMESTRAL				AVANCE ACUMULADO			
				PROG.	%	ALCAN.	%	PROG.	%	ALCAN.	%
PROPUESTAS DE UNIFICACION DE CRITERIOS Y METAS LOGRADAS	PROPUESTAS	CONSTANTE	4	1	25.00	1	100.00	3	75.00	3	100.00
PROPUESTAS DE UNIFICACION DE CRITERIOS Y METAS PROGRAMADAS	PROPUESTAS	SUMABLE	4	1	25.00	1	100.00	3	75.00	3	100.00

COMPORTAMIENTO DEL INDICADOR

DESCRIPCIÓN DE LA META ANUAL:

PROPUESTAS DE UNIFICACION DE CRITERIOS Y METAS ENTRE LAS ORDENES DE GOBIERNO

META ANUAL	TERCER TRIMESTRE							
	AVANCE TRIMESTRAL				AVANCE ACUMULADO			
	PROG.	ALCAN.	EF %	SEMAFORO	PROG.	ALCAN.	EF %	SEMAFORO
4	1	1	100.00	VERDE	3	3	100.00	VERDE

DESCRIPCIÓN DE RESULTADOS Y JUSTIFICACIÓN EN SU CASO DE VARIACIÓN SUPERIOR A +- 10 POR CIENTO A LO PROGRAMADO

EN ESTE PERIODO SE INFORMA QUE SE ALCANZO LA META REALIZANDO UNA UNIFICACION DE CRITERIOS Y METAS ENTRE LAS ORDENES DE GOBIERNO

EVALUACIÓN DEL INDICADOR

SE LOGRO ESTE RESULTADO POR EL INTERES DE LA CIUDADANIA POR LA CULTURA FISICA Y DEPORTIVA

Elabora

L.A. UBALDO SEGUNDO ESPINOZA
JEFE DE DEPARTAMENTO

MUNICIPIO DE IXTLAHUACA
ESTADO DE MEXICO

IXTLAHUACA
AGENCIAS DEL DESARROLLO HUMANO
2022 - 2024

No. Bo. _____

L.P. EVANNALDO DAMASIO HERNANDEZ ROMBRADÓN
TITULAR



FICHA TÉCNICA DE SEGUIMIENTO DE INDICADORES 2022
DE GESTIÓN O ESTRATÉGICO



ACTIVIDAD 1

PILAR TEMÁTICO/EJE TRANSVERSAL: 01 SOCIAL
TEMA DE DESARROLLO: CULTURA FISICA DEPORTE Y RECREACION
PROGRAMA PRESUPUESTARIO: 02040101 CULTURA FISICA Y DEPORTE
PROYECTO: 020401010101 PROMOCION Y FOMENTO DE LA CULTURA FISICA
OBJETIVO DEL PROGRAMA PRESUPUESTARIO: ACCIONES ENCAMINADAS A MEJORAR LA ESTRUCTURA JURIDICA, ORGANICA Y FUNCIONAL Y FISICA; AMPLIAR LA OFERTA Y CALIDAD DE LOS SERVICIOS QUE PROPORCIONAN LAS ENTIDADES PROMOTORAS DE LAS ACTIVIDADES FISICAS, RECREATIVAS Y DEPORTIVAS PARA FOMENTAR LA SALUD FISICA Y MENTAL DE LA POBLACION A TRAVES DE UNA PRACTICA SISTEMICA
DEPENDENCIA GENERAL: A00 PRESIDENCIA
DEPENDENCIA AUXILIAR: 142 DEPORTES

ESTRUCTURA DEL INDICADOR

NOMBRE DEL INDICADOR: PORCENTAJE DE EVENTOS DEPORTIVOS REALIZADOS
FÓRMULA DE CÁLCULO: (EVENTOS DEPORTIVOS REALIZADOS/EVENTOS DEPORTIVOS PROGRAMADOS)*100
INTERPRETACIÓN: PORCENTAJE DE EVENTOS DEPORTIVOS
DIMENSIÓN QUE ATIENDE: EFICIENCIA **FRECUENCIA DE MEDICIÓN:** TRIMESTRAL
FACTOR DE COMPARACIÓN: RESULTADO DE REPORTES TRIMESTRALES DE AÑOS ANTERIORES **TIPO DE INDICADOR:** GESTIÓN
DESCRIPCIÓN DEL FACTOR DE COMPARACIÓN: REPORTE DE CUMPLIMIENTO DE METAS PROGRAMADAS EN LA ADMINISTRACION ANTERIOR
AMBITO GEOGRAFICO: TODO EL MUNICIPIO
COBERTURA: TODA LA POBLACIÓN
LINEA BASE: 24

COMPORTAMIENTO DE LAS VARIABLES DURANTE EL TERCER TRIMESTRE

VARIABLES DEL INDICADOR	UNIDAD DE MEDIDA	TIPO DE OPERACIÓN	META ANUAL	AVANCE TRIMESTRAL				AVANCE ACUMULADO			
				PROG.	%	ALCAN.	%	PROG.	%	ALCAN.	%
EVENTOS DEPORTIVOS REALIZADOS	EVENTOS DEPORTIVOS	CONSTANTE	24	6	25.00	6	100.00	18	75.00	18	100.00
EVENTOS DEPORTIVOS PROGRAMADOS	EVENTOS DEPORTIVOS	SUMABLE	24	6	25.00	6	100.00	18	75.00	18	100.00

COMPORTAMIENTO DEL INDICADOR

DESCRIPCIÓN DE LA META ANUAL:

ORGANIZACIÓN DE EVENTOS DEPORTIVOS POR RAMA DE ACTIVIDAD FISICA

META ANUAL	TERCER TRIMESTRE							
	AVANCE TRIMESTRAL				AVANCE ACUMULADO			
	PROG.	ALCAN.	EF %	SEMAFORO	PROG.	ALCAN.	EF %	SEMAFORO
24	6	6	100.00	VERDE	18	18	100.00	VERDE

DESCRIPCIÓN DE RESULTADOS Y JUSTIFICACIÓN EN SU CASO DE VARIACIÓN SUPERIOR A +- 10 POR CIENTO A LO PROGRAMADO

EN ESTE PERIODO SE INFORMA QUE SE CUMPLIO LA META POR EL INTERES DE LA CIUDADANIA POR LA CULTURA FISICA Y DEPORTE REALIZANDO EVENTOS DEPORTIVOS POR RAMA DE ACTIVIDAD FISICA

EVALUACIÓN DEL INDICADOR

SE LOGRO ESTE RESULTADO POR EL INTERES DE LA CIUDADANIA POR LA CULTURA FISICA Y DEPORTIVA

Elaboró

L.A. UBALDO SEGUNDO ESPINOZA
JEFE DE DEPARTAMENTO





FICHA TÉCNICA DE SEGUIMIENTO DE INDICADORES 2022
DE GESTIÓN O ESTRATÉGICO



ACTIVIDAD 2

PILAR TEMÁTICO/EJE TRANSVERSAL: 01 SOCIAL
TEMA DE DESARROLLO: CULTURA FISICA DEPORTE Y RECREACION
PROGRAMA PRESUPUESTARIO: 02040101 CULTURA FISICA Y DEPORTE
PROYECTO: 020401010101 PROMOCION Y FOMENTO DE LA CULTURA FISICA
OBJETIVO DEL PROGRAMA PRESUPUESTARIO: ACCIONES ENCAMINADAS A MEJORAR LA ESTRUCTURA JURIDICA, ORGANICA Y FUNCIONAL Y FISICA; AMPLIAR LA OFERTA Y CALIDAD DE LOS SERVICIOS QUE PROPORCIONAN LAS ENTIDADES PROMOTORAS DE LAS ACTIVIDADES FISICAS, RECREATIVAS Y DEPORTIVAS PARA FOMENTAR LA SALUD FISICA Y MENTAL DE LA POBLACION A TRAVES DE UNA PRACTICA SISTEMICA
DEPENDENCIA GENERAL: A00 PRESIDENCIA
DEPENDENCIA AUXILIAR: 142 DEPORTES

ESTRUCTURA DEL INDICADOR

NOMBRE DEL INDICADOR: PORCENTAJE EN EL MANTENIMIENTO A LA INFRAESTRUCTURA FISICA DE ESPACIOS DEPORTIVOS REALIZADOS
FÓRMULA DE CÁLCULO: (MANTENIMIENTO A LA INFRAESTRUCTURA FISICA DE LOS ESPACIOS DEPORTIVOS REALIZADOS/MANTENIMIENTO A LA INFRAESTRUCTURA FISICA DE LOS ESPACIOS DEPORTIVOS PROGRAMADOS)*100
INTERPRETACIÓN: MANTENIMIENTO A INSTALACIONES
DIMENSIÓN QUE ATIENDE: EFICIENCIA **FRECUENCIA DE MEDICIÓN:** TRIMESTRAL
FACTOR DE COMPARACIÓN: RESULTADO DE REPORTES TRIMESTRALES DE AÑOS ANTERIORES **TIPO DE INDICADOR:** GESTIÓN
DESCRIPCIÓN DEL FACTOR DE COMPARACIÓN: REPORTE DE CUMPLIMIENTO DE METAS PROGRAMADAS EN LA ADMINISTRACION ANTERIOR
AMBITO GEOGRAFICO: TODO EL MUNICIPIO
COBERTURA: TODA LA POBLACIÓN
LINEA BASE: 8

COMPORTAMIENTO DE LAS VARIABLES DURANTE EL TERCER TRIMESTRE

VARIABLES DEL INDICADOR	UNIDAD DE MEDIDA	TIPO DE OPERACIÓN	META ANUAL	AVANCE TRIMESTRAL				AVANCE ACUMULADO			
				PROG.	%	ALCAN.	%	PROG.	%	ALCAN.	%
MANTENIMIENTO A LA INFRAESTRUCTURA FISICA DE LOS ESPACIOS DEPORTIVOS REALIZADOS	MANTENIMIENTO	SUMABLE	8	2	25.00	2	100.00	6	75.00	6	100.00
MANTENIMIENTO A LA INFRAESTRUCTURA FISICA DE LOS ESPACIOS DEPORTIVOS PROGRAMADOS	MANTENIMIENTO	CONSTATE	8	2	25.00	2	100.00	6	75.00	6	100.00

COMPORTAMIENTO DEL INDICADOR

DESCRIPCIÓN DE LA META ANUAL:

MANTENIMIENTO A LA INFRAESTRUCTURA FISICA DE LOS ESPACIOS DEPORTIVOS

META ANUAL	TERCER TRIMESTRE							
	AVANCE TRIMESTRAL				AVANCE ACUMULADO			
	PROG.	ALCAN.	EF%	SEMAFORO	PROG.	ALCAN.	EF%	SEMAFORO
8	2	2	100.00	VERDE	6	6	100.00	VERDE

DESCRIPCIÓN DE RESULTADOS Y JUSTIFICACIÓN EN SU CASO DE VARIACIÓN SUPERIOR A + - 10 POR CIENTO A LO PROGRAMADO

EN ESTE PERIODO SE INFORMA QUE SE SUPERO LA META, REALIZANDO EL MANTENIMIENTO DE LOS ESPACIOS DEPORTIVOS

EVALUACIÓN DEL INDICADOR

SE ALCANZO LA META DE ESTE INDICADOR POR EL INTERES DE LA CIUDADANIA POR LA CULTURA FISICA Y DEPORTE

Elaboró

L.A. UBALDO SEGUNDO ESPINOZA
 JEFE DE DEPARTAMENTO

MUNICIPIO DE IXTLAHUACA
 ESTADO DE MEXICO
 Yo. Ho. _____
 INSTITUCIÓN MUNICIPAL DE CULTURA Y DEPORTE
 IXTLAHUACA
 ACCIONES QUE DEJAN HUELLA
 2022-2024
 EP: EVANILDO DAMASO HERNANDEZ MONDRAGON



FICHA TÉCNICA DE SEGUIMIENTO DE INDICADORES 2022
DE GESTIÓN O ESTRATÉGICO



ACTIVIDAD 3

PLAZA TEMÁTICO/EJE TRANSVERSAL: 01 SOCIAL
TEMA DE DESARROLLO: CULTURA FÍSICA DEPORTE Y RECREACION
PROGRAMA PRESUPUESTARIO: 02040301 CULTURA FÍSICA Y DEPORTE
PROYECTO: 020403010101 PROMOCION Y FOMENTO DE LA CULTURA FÍSICA
OBJETIVO DEL PROGRAMA PRESUPUESTARIO: ACCIONES ENCAMINADAS A MEJORAR LA ESTRUCTURA JURIDICA, ORGANICA Y FUNCIONAL Y FISICA; AMPLIAR LA OFERTA Y CALIDAD DE LOS SERVICIOS QUE PROPORCIONAN LAS ENTIDADES PROMOTORAS DE LAS ACTIVIDADES FISICAS, RECREATIVAS Y DEPORTIVAS PARA FOMENTAR LA SALUD FISICA Y MENTAL DE LA POBLACION A TRAVES DE UNA PRACTICA SISTEMICA
DEPENDENCIA GENERAL: A00 PRESIDENCIA
DEPENDENCIA AUXILIAR: 142 DEPORTES

ESTRUCTURA DEL INDICADOR

NOMBRE DEL INDICADOR: PORCENTAJE DE COORDINACION CON LA DIFERENTES ORGANIZACIONES E INSTITUCIONES DEPORTIVAS
FÓRMULA DE CÁLCULO: (COORDINACION CON LAS DIFERENTES ORGANIZACIONES E INSTITUCIONES DEPORTIVAS REALIZADAS/COORDINACION CON LAS DIFERENTES ORGANIZACIONES E INSTITUCIONES DEPORTIVAS PROGRAMADAS)*100
INTERPRETACIÓN: PORCENTAJE DE COORDINACION CON ORGANIZACIONES E INSTITUCIONES DEPORTIVAS
DIMENSION QUE ATIENDE: EFICIENCIA FRECUENCIA DE MEDICIÓN: TRIMESTRAL
FACTOR DE COMPARACIÓN: RESULTADO DE REPORTES TRIMESTRALES DE AÑOS ANTERIORES TIPO DE INDICADOR: GESTION
DESCRIPCIÓN DEL FACTOR DE COMPARACIÓN: REPORTE DE CUMPLIMIENTO DE METAS PROGRAMADAS EN LA ADMINISTRACION ANTERIOR
AMBITO GEOGRAFICO: TODO EL MUNICIPIO
COBERTURA: TODA LA POBLACION
LÍNEA BASE: 32

COMPORTAMIENTO DE LAS VARIABLES DURANTE EL TERCER TRIMESTRE

VARIABLES DEL INDICADOR	UNIDAD DE MEDIDA	TIPO DE OPERACIÓN	META ANUAL	AVANCE TRIMESTRAL				AVANCE ACUMULADO			
				PROG.	%	ALCAN.	%	PROG.	%	ALCAN.	%
COORDINACION CON LAS DIFERENTES ORGANIZACIONES DEPORTIVAS REALIZADAS	PORCENTAJE DE COORDINACION	SUMABLE	32	8	25.00	8	100.00	24	75.00	24	100.00
COORDINACION CON LAS DIFERENTES ORGANIZACIONES DEPORTIVAS PROGRAMADAS	PORCENTAJE DE COORDINACION	CONSTANTE	32	8	25.00	8	100.00	24	75.00	24	100.00

COMPORTAMIENTO DEL INDICADOR

DESCRIPCIÓN DE LA META ANUAL:

COORDINACION CON LAS DIFERENTES ORGANIZACIONES E INSTITUCIONES DEPORTIVAS, PARA EL DESARROLLO DE EVENTOS DEPORTIVOS

META ANUAL	TERCER TRIMESTRE				AVANCE ACUMULADO			
	PROG.	ALCAN.	EF.%	SEMAFORO	PROG.	ALCAN.	EF.%	SEMAFORO
32	8	8	100.00	VERDE	24	24	100.00	VERDE

DESCRIPCIÓN DE RESULTADOS Y JUSTIFICACIÓN EN SU CASO DE VARIACIÓN SUPERIOR A +- 10 POR CIENTO A LO PROGRAMADO

EN ESTE PERIODO SE INFORMA QUE SE ALCANZO LA META, REALIZANDO EVENTOS DEPORTIVOS CON LAS DIFERENTES ORGANIZACIONES E INSTITUCIONES DEPORTIVAS

EVALUACIÓN DEL INDICADOR

SE ALCANZO LA META DE ESTE INDICADOR POR EL INTERES DE LA CIUDADANIA POR LA CULTURA FÍSICA Y DEPORTIVA

Elaboró

L.A. UBALDO SEGUNDO ESPINOZA
JEFE DE DEPARTAMENTO

Vo. Bo. IXTLAHUACA
ACCIONES QUE DEJAN HUELLA
L.P. EVANILDO DAMIÁN HERNÁNDEZ ARCE
TITULAR



FICHA TÉCNICA DE SEGUIMIENTO DE INDICADORES 2022
DE GESTIÓN O ESTRATÉGICO



ACTIVIDAD 4

PILAR TEMÁTICO/EJE TRANSVERSAL: 01 SOCIAL
TEMA DE DESARROLLO: CULTURA FÍSICA DEPORTE Y RECREACION
PROGRAMA PRESUPUESTARIO: 02040101 CULTURA FÍSICA Y DEPORTE
PROYECTO: 020401010101 PROMOCION Y FOMENTO DE LA CULTURA FÍSICA
OBJETIVO DEL PROGRAMA PRESUPUESTARIO: ACCIONES ENCAMINADAS A MEJORAR LA ESTRUCTURA JURIDICA, ORGANICA Y FUNCIONAL Y FISICA; AMPLIAR LA OFERTA Y CALIDAD DE LOS SERVICIOS QUE PROPORCIONAN LAS ENTIDADES PROMOTORAS DE LAS ACTIVIDADES FISICAS, RECREATIVAS Y DEPORTIVAS PARA FOMENTAR LA SALUD FISICA Y MENTAL DE LA POBLACION A TRAVES DE UNA PRACTICA SISTEMICA
DEPENDENCIA GENERAL: A00 PRESIDENCIA
DEPENDENCIA AUXILIAR: 142 DEPORTES

ESTRUCTURA DEL INDICADOR

NOMBRE DEL INDICADOR: PORCENTAJE EN EL REGISTRO MUNICIPAL DEL DEPORTE
FÓRMULA DE CÁLCULO: (DEPORTISTAS POR DISCIPLINA REGISTRADOS EN EL PADRON UNICO/TOTAL DE LA POBLACION)*100
INTERPRETACIÓN: PORCENTAJE DE DEPORTISTAS
DIMENSIÓN QUE ATIENDE: EFICIENCIA FRECUENCIA DE MEDICIÓN: TRIMESTRAL
FACTOR DE COMPARACIÓN: RESULTADO DE REPORTES TRIMESTRALES DE AÑOS ANTERIORES TIPO DE INDICADOR: GESTION
DESCRIPCIÓN DEL FACTOR DE COMPARACIÓN: REPORTE DE CUMPLIMIENTO DE METAS PROGRAMADAS EN LA ADMINISTRACION ANTERIOR
ÁMBITO GEOGRÁFICO: TODO EL MUNICIPIO
COBERTURA: TODA LA POBLACIÓN
LINEA BASE: 4

COMPORTAMIENTO DE LAS VARIABLES DURANTE EL TERCER TRIMESTRE

VARIABLES DEL INDICADOR	UNIDAD DE MEDIDA	TIPO DE OPERACIÓN	META ANUAL	AVANCE TRIMESTRAL				AVANCE ACUMULADO			
				PROG.	%	ALCAN.	%	PROG.	%	ALCAN.	%
DEPORTISTAS POR DISCIPLINA REGISTRADOS EN EL PADRON UNICO	PORCENTAJE DE DEPORTISTAS	SUMABLE	4	1	25.00	1	100.00	3	75.00	3	100.00
TOTAL DE LA POBLACION MUNICIPAL	PORCENTAJE DE DEPORTISTAS	CONSTANTE	4	1	25.00	1	100.00	3	75.00	3	100.00

COMPORTAMIENTO DEL INDICADOR

DESCRIPCIÓN DE LA META ANUAL:

COMFORMACION DEL REGISTRO MUNICIPAL DEL DEPORTE POR ACTIVIDAD DEPORTIVA

META ANUAL	TERCER TRIMESTRE							
	AVANCE TRIMESTRAL				AVANCE ACUMULADO			
	PROG.	ALCAN.	EF %	SEMAFORO	PROG.	ALCAN.	EF %	SEMAFORO
4	1	1	100.00	VERDE	3	3	100.00	VERDE

DESCRIPCIÓN DE RESULTADOS Y JUSTIFICACIÓN EN SU CASO DE VARIACIÓN SUPERIOR A +- 10 POR CIENTO A LO PROGRAMADO

EN ESTE PERIODO SE INFORMA QUE SE ALCANZO LA META, REALIZANDO UN PADRON DE DEPORTISTAS POR ACTIVIDAD DEPORTIVA

EVALUACIÓN DEL INDICADOR

SE ALCANZO LA META DE ESTE INDICADOR POR EL INTERES DE LA CIUDADANIA POR LA CULTURA FISICA Y DEPORTIVA

Elaboró

L.A. UBALDO SEGUNDO ESPINOZA
JEFE DE DEPARTAMENTO





ESTADO DE MÉXICO

FIN

FICHA TÉCNICA DE SEGUIMIENTO DE INDICADORES 2022 DE GESTIÓN O ESTRATÉGICO



PILAR TEMÁTICO/EJE TRANSVERSAL: 02 EJE TRANSVERSAL II GOBIERNO MODERNO, CAPAZ Y RESPONSABLE
TEMA DE DESARROLLO: 04 COMUNICACIÓN Y DIÁLOGO CON LA CIUDADANÍA COMO ELEMENTO CLAVE DE LA GOBERNABILIDAD
PROGRAMA PRESUPUESTARIO: 01030903 COMUNICACIÓN PÚBLICA Y FORTALECIMIENTO INFORMATIVO
PROYECTO: 10803010103 DIFUSIÓN Y COMUNICACIÓN INSTITUCIONAL
 Difundir los valores y principios de gobierno, promoviendo la cultura de la información transparente y corresponsable entre el gobierno, medios y sectores sociales, con pleno respeto a la libertad de expresión y mantener informada a la sociedad sobre las acciones gubernamentales y su participación en asuntos de interés público.

OBJETIVO DEL PROGRAMA PRESUPUESTARIO:

DEPENDENCIA GENERAL: A00 PRESIDENCIA
DEPENDENCIA AUXILIAR: 103 COMUNICACIÓN SOCIAL

ESTRUCTURA DEL INDICADOR

NOMBRE DEL INDICADOR: PORCENTAJE DE ACCIONES
FÓRMULA DE CÁLCULO: (Desplegados Informativos difundidos/desplegados informativos para difusión programados) *100
INTERPRETACIÓN: PORCENTAJE DE ACCIONES REALIZADAS
DIMENSIÓN QUE ATIENDE: EFICACIA FRECUENCIA DE MEDICIÓN: Anual
DESCRIPCIÓN DEL FACTOR DE COMPARACIÓN: METAS ALCANZADAS EN AÑOS ANTERIORES
AMBITO GEOGRAFICO: TODO EL MUNICIPIO
COBERTURA: TODA LA POBLACIÓN
LINEA BASE:

COMPORTAMIENTO DE LAS VARIABLES DURANTE EL TERCER TRIMESTRE

VARIABLES DEL INDICADOR	UNIDAD DE MEDIDA	TIPO DE OPERACIÓN	META ANUAL	AVANCE TRIMESTRAL				AVANCE ACUMULADO			
				PROG.	%	ALCAN.	%	PROG.	%	ALCAN.	%
PLANES Y PROGRAMAS DE ACCIÓN GUBERNAMENTAL DIVULGADOS	INFORME	CONSTANTE	1	0	0%	0	0%	0	0%	0	100%
TOTAL DE PLANES DE ACCIÓN GUBERNAMENTAL QUE MANEJA LA ADMINISTRACIÓN MUNICIPAL	INFORME	SUMABLE	1	0	0%	0	0%	0	0%	0	100%

COMPORTAMIENTO DEL INDICADOR

DESCRIPCIÓN DE LA META ANUAL:

Realizar al 100% los planes de difusión del informe del gobierno municipal


META ANUAL	TERCER TRIMESTRE								
	AVANCE TRIMESTRAL				AVANCE ACUMULADO				
	PROG.	ALCAN.	EF %	SEMAFORO	PROG.	ALCAN.	EF %	SEMAFORO	
1	0	0	#DIV/0!	VERDE	0	0	#DIV/0!	VERDE	

DESCRIPCIÓN DE RESULTADOS Y JUSTIFICACIÓN EN SU CASO DE VARIACIÓN SUPERIOR A + - 10 POR CIENTO A LO PROGRAMADO

Este indicador se evaluará en el cuarto trimestre por lo que el periodo que se reporta es 0

EVALUACIÓN DEL INDICADOR

El cumplimiento de la meta está en proceso.





ESTADO DE MÉXICO

FICHA TÉCNICA DE SEGUIMIENTO DE INDICADORES 2022 DE GESTIÓN O ESTRATÉGICO



PROPÓSITO

PILAR TEMÁTICO/EJE TRANSVERSAL: 02 EJE TRANSVERSAL II GOBIERNO MODERNO, CAPAZ Y RESPONSABLE
TEMA DE DESARROLLO: 04 COMUNICACIÓN Y DIÁLOGO CON LA CIUDADANÍA COMO ELEMENTO CLAVE DE LA GOBERNABILIDAD
PROGRAMA PRESUPUESTARIO: 01030903 COMUNICACIÓN PÚBLICA Y FORTALECIMIENTO INFORMATIVO
PROYECTO: 10803010103 DIFUSIÓN Y COMUNICACIÓN INSTITUCIONAL
 Difundir los valores y principios de gobierno, promoviendo la cultura de la información transparente y corresponsable entre el gobierno, medios y sectores sociales, con pleno respeto a la libertad de expresión y mantener informada a la sociedad sobre las acciones gubernamentales y su participación en asuntos de interés público.
OBJETIVO DEL PROGRAMA PRESUPUESTARIO:
DEPENDENCIA GENERAL: A00 PRESIDENCIA
DEPENDENCIA AUXILIAR: 103 COMUNICACIÓN SOCIAL

ESTRUCTURA DEL INDICADOR

NOMBRE DEL INDICADOR: PORCENTAJE DE ACCIONES
FÓRMULA DE CÁLCULO: (RESULTADOS DE LA EVALUACIÓN DE LOS PLANES Y PROGRAMAS DE ACCIÓN GUBERNAMENTAL POR PARTE DE LA SOCIEDAD ORGANIZADA/RESULTADOS ESPERADOS EN LA EVALUACIÓN DE LOS PLANES Y PROGRAMAS DE ACCIÓN GUBERNAMENTAL POR PARTE DE LA SOCIEDAD ORGANIZADA)*100
INTERPRETACIÓN: MUESTRA EL CUMPLIMIENTO DE LOS PLANES Y PROGRAMAS DE ACCIÓN GUBERNAMENTAL
DIMENSIÓN QUE ATIENDE: EFICACIA FRECUENCIA DE MEDICIÓN: SEMESTRAL
DESCRIPCIÓN DEL FACTOR DE COMPARACIÓN: METAS ALCANZADAS EN AÑOS ANTERIORES
ÁMBITO GEOGRÁFICO: TODO EL MUNICIPIO
ABERTURA: TODA LA POBLACIÓN
ÁREA BASE:

COMPORTAMIENTO DE LAS VARIABLES DURANTE EL TERCER TRIMESTRE

VARIABLES DEL INDICADOR	UNIDAD DE MEDIDA	TIPO DE OPERACIÓN	META ANUAL	AVANCE TRIMESTRAL				AVANCE ACUMULADO			
				PROG.	%	ALCAN.	%	PROG.	%	ALCAN.	%
RESULTADOS ESPERADOS EN LA EVALUACIÓN DE LOS PLANES Y PROGRAMAS DE ACCIÓN GUBERNAMENTAL POR PARTE DE LA SOCIEDAD	RESULTADOS DE EVALUACIONES	CONSTANTE	2	0	0%	0	0%	1	50%	1	50%
RESULTADOS DE LA EVALUACIÓN DE LOS PLANES Y PROGRAMAS DE ACCIÓN GUBERNAMENTAL POR PARTE DE LA SOCIEDAD ORGANIZADA	RESULTADOS DE EVALUACIONES	SUMABLE	2	0	0%	0	0%	1	50%	1	50%

COMPORTAMIENTO DEL INDICADOR

DESCRIPCIÓN DE LA META ANUAL:

Realizar la evaluación de los planes y programas de acción gubernamental por parte de la sociedad organizada

META ANUAL	SEGUNDO TRIMESTRE				AVANCE ACUMULADO			
	PROG.	ALCAN.	EF %	SEMAFORO	PROG.	ALCAN.	EF %	SEMAFORO
2	0	0	0%	VERDE	1	1	50%	VERDE

DESCRIPCIÓN DE RESULTADOS Y JUSTIFICACIÓN EN SU CASO DE VARIACIÓN SUPERIOR A +- 10 POR CIENTO A LO PROGRAMADO

En este tercer trimestre se reporta en ceros, en el cuarto trimestre se cumplirá con el total de la meta programada.

EVALUACIÓN DEL INDICADOR

Se cumplirá el 100% de la meta programada





FICHA TÉCNICA DE SEGUIMIENTO DE INDICADORES 2022
DE GESTIÓN O ESTRATÉGICO



PROPÓSITO

PILAR TEMÁTICO/EJE TRANSVERSAL: 02 EJE TRANSVERSAL II GOBIERNO MODERNO, CAPAZ Y RESPONSABLE
TEMA DE DESARROLLO: 04 COMUNICACIÓN Y DIÁLOGO CON LA CIUDADANÍA COMO ELEMENTO CLAVE DE LA GOBERNABILIDAD
PROGRAMA PRESUPUESTARIO: 01030903 COMUNICACIÓN PÚBLICA Y FORTALECIMIENTO INFORMATIVO
PROYECTO: 10803010103 DIFUSIÓN Y COMUNICACIÓN INSTITUCIONAL
 Difundir los valores y principios de gobierno, promoviendo la cultura de la información transparente y corresponsable entre el gobierno, medios y sectores sociales, con pleno respeto a la libertad de expresión y mantener informada a la sociedad sobre las acciones gubernamentales y su participación en asuntos de interés público.
OBJETIVO DEL PROGRAMA PRESUPUESTARIO:
DEPENDENCIA GENERAL: A00 PRESIDENCIA
DEPENDENCIA AUXILIAR: 103 COMUNICACIÓN SOCIAL

ESTRUCTURA DEL INDICADOR

NOMBRE DEL INDICADOR: PORCENTAJE DE ACCIONES
FÓRMULA DE CÁLCULO: (RESULTADOS DE LA EVALUACIÓN DE LOS PLANES Y PROGRAMAS DE ACCIÓN GUBERNAMENTAL POR PARTE DE LA SOCIEDAD ORGANIZADA/RESULTADOS ESPERADOS EN LA EVALUACIÓN DE LOS PLANES Y PROGRAMAS DE ACCIÓN GUBERNAMENTAL POR PARTE DE LA SOCIEDAD ORGANIZADA)*100
INTERPRETACIÓN: MUESTRA EL CUMPLIMIENTO DE LOS PLANES Y PROGRAMAS DE ACCIÓN GUBERNAMENTAL
DIMENSIÓN QUE ATIENDE: EFICACIA FRECUENCIA DE MEDICIÓN: SEMESTRAL
DESCRIPCIÓN DEL FACTOR DE COMPARACIÓN: METAS ALCANZADAS EN AÑOS ANTERIORES
AMBITO GEOGRAFICO: TODO EL MUNICIPIO
COBERTURA: TODA LA POBLACIÓN
LÍNEA BASE:

COMPORTAMIENTO DE LAS VARIABLES DURANTE EL TERCER TRIMESTRE

VARIABLES DEL INDICADOR	UNIDAD DE MEDIDA	TIPO DE OPERACIÓN	META ANUAL	AVANCE TRIMESTRAL				AVANCE ACUMULADO			
				PROG.	%	ALCAN.	%	PROG.	%	ALCAN.	%
RESULTADOS ESPERADOS EN LA EVALUACIÓN DE LOS PLANES Y PROGRAMAS DE ACCIÓN GUBERNAMENTAL POR PARTE DE LA SOCIEDAD	RESULTADOS DE EVALUACIONES	CONSTANTE	2	0	0%	0	0%	1	50%	1	50%
RESULTADOS DE LA EVALUACIÓN DE LOS PLANES Y PROGRAMAS DE ACCIÓN GUBERNAMENTAL POR PARTE DE LA SOCIEDAD ORGANIZADA	RESULTADOS DE EVALUACIONES	SUMABLE	2	0	0%	0	0%	1	50%	1	50%

COMPORTAMIENTO DEL INDICADOR

DESCRIPCIÓN DE LA META ANUAL:

Realizar la evaluación de los planes y programas de acción gubernamental por parte de la sociedad organizada

META ANUAL	SEGUNDO TRIMESTRE							
	AVANCE TRIMESTRAL				AVANCE ACUMULADO			
	PROG.	ALCAN.	EF %	SEMAFORO	PROG.	ALCAN.	EF %	SEMAFORO
2	0	0	#/DIV/DI	VERDE	1	1	100.00	VERDE

DESCRIPCIÓN DE RESULTADOS Y JUSTIFICACIÓN EN SU CASO DE VARIACIÓN SUPERIOR A + - 10 POR CIENTO A LO PROGRAMADO

En este tercer trimestre se reporta en ceros, en el cuarto trimestre se cumplirá con el total de la meta programada.

EVALUACIÓN DEL INDICADOR

Se cumplirá el 100% de la meta programada





FICHA TÉCNICA DE SEGUIMIENTO DE INDICADORES 2022
DE GESTIÓN O ESTRATÉGICO



COMPONENTE 1

PILAR TEMÁTICO/EJE TRANSVERSAL: 02 EJE TRANSVERSAL II GOBIERNO MODERNO, CAPAZ Y RESPONSABLE
TEMA DE DESARROLLO: 04 COMUNICACIÓN Y DIÁLOGO CON LA CIUDADANÍA COMO ELEMENTO CLAVE DE LA GOBERNABILIDAD
PROGRAMA PRESUPUESTARIO: 01030903 COMUNICACIÓN PÚBLICA Y FORTALECIMIENTO INFORMATIVO
PROYECTO: 10803010103 DIFUSIÓN Y COMUNICACIÓN INSTITUCIONAL

OBJETIVO DEL PROGRAMA PRESUPUESTARIO: Difundir los valores y principios de gobierno, promoviendo la cultura de la información transparente y corresponsable entre el gobierno, medios y sectores sociales, con pleno respeto a la libertad de expresión y mantener informada a la sociedad sobre las acciones gubernamentales y su participación en asuntos de interés público.

DEPENDENCIA GENERAL: A00 PRESIDENCIA
DEPENDENCIA AUXILIAR: 103 COMUNICACIÓN SOCIAL

ESTRUCTURA DEL INDICADOR

NOMBRE DEL INDICADOR: PORCENTAJE DE ACCIONES
FÓRMULA DE CÁLCULO: (DIFUSIÓN DE LA EVALUACIÓN DE LOS PLANES Y PROGRAMAS DE ACCIÓN GUBERNAMENTAL POR PARTE DE LA SOCIEDAD ORGANIZADA/DIFUSIÓN ESPERADOS EN LA EVALUACIÓN DE LOS PLANES Y PROGRAMAS DE ACCIÓN GUBERNAMENTAL POR PARTE DE LA SOCIEDAD ORGANIZADA)*100
INTERPRETACIÓN: MUESTRA EL CUMPLIMIENTO DE LOS PLANES Y PROGRAMAS DE ACCIÓN GUBERNAMENTAL
DIMENSIÓN QUE ATIENDE: EFICACIA FRECUENCIA DE MEDICIÓN: ANUAL
DESCRIPCIÓN DEL FACTOR DE COMPARACIÓN: METAS ALCANZADAS EN AÑOS ANTERIORES
AMBITO GEOGRAFICO: TODO EL MUNICIPIO
COBERTURA: TODA LA POBLACIÓN
LINEA BASE:

COMPORTAMIENTO DE LAS VARIABLES DURANTE EL TERCER TRIMESTRE

VARIABLES DEL INDICADOR	UNIDAD DE MEDIDA	TIPO DE OPERACIÓN	META ANUAL	AVANCE TRIMESTRAL				AVANCE ACUMULADO			
				PROG.	%	ALCAN.	%	PROG.	%	ALCAN.	%
EVENTOS CELEBRADOS PARA LA DIFUSIÓN DEL CUMPLIMIENTO DEL PLAN DE DESARROLLO MUNICIPAL	DIFUSIÓN	CONSTANTE	1	0	0%	0	0%	0	0%	0	0%
EVENTOS CELEBRADOS PARA LA DIFUSIÓN DEL CUMPLIMIENTO DEL PLAN DE DESARROLLO MUNICIPAL	DIFUSIÓN	SUMABLE	1	0	0%	0	0%	0	0%	0	0%

COMPORTAMIENTO DEL INDICADOR

DESCRIPCIÓN DE LA META ANUAL:

Realizar la difusión del cumplimiento del Plan de Desarrollo Municipal.

META ANUAL	TERCER TRIMESTRE							
	AVANCE TRIMESTRAL				AVANCE ACUMULADO			
	PROG.	ALCAN.	EF %	SEMAFORO	PROG.	ALCAN.	EF %	SEMAFORO
1	0	0	#/DIV/0!	VERDE	0	0	#/DIV/0!	VERDE

DESCRIPCIÓN DE RESULTADOS Y JUSTIFICACIÓN EN SU CASO DE VARIACIÓN SUPERIOR A +- 10 POR CIENTO A LO PROGRAMADO

Este indicador se evaluará en el cuarto trimestre por lo que el periodo que se reporta es 0

EVALUACIÓN DEL INDICADOR

Se cumplirá el 100% de la meta programada

MUNICIPIO DE IXTLAHUACA
ESTADO DE MEXICO

Elaboró

IXTLAHUACA
AMBITO TERRITORIAL DE JESUS LOPEZ CORONA
COORDINACIÓN DE COMUNICACIÓN SOCIAL

COORDINACIÓN DE COMUNICACIÓN SOCIAL

MUNICIPIO DE VO. BO. IXTLAHUACA

SECRETARÍA PARTICULAR

PROFRA. VERONICA BECERRIL SANCHEZ
ACCIONES QUE DEJAN HUELLA
ESTADO DE MEXICO PARTICULAR
2022 - 2024



FICHA TÉCNICA DE SEGUIMIENTO DE INDICADORES 2022
DE GESTIÓN O ESTRATÉGICO



COMPONENTE 2

PILAR TEMÁTICO/EJE TRANSVERSAL: 02 EJE TRANSVERSAL II GOBIERNO MODERNO, CAPAZ Y RESPONSABLE
TEMA DE DESARROLLO: 04 COMUNICACIÓN Y DIÁLOGO CON LA CIUDADANÍA COMO ELEMENTO CLAVE DE LA GOBERNABILIDAD
PROGRAMA PRESUPUESTARIO: 01030903 COMUNICACIÓN PÚBLICA Y FORTALECIMIENTO INFORMATIVO
PROYECTO: 10803010103 DIFUSIÓN Y COMUNICACIÓN INSTITUCIONAL

OBJETIVO DEL PROGRAMA PRESUPUESTARIO:

Difundir los valores y principios de gobierno, promoviendo la cultura de la información transparente y corresponsable entre el gobierno, medios y sectores sociales, con pleno respeto a la libertad de expresión y mantener informada a la sociedad sobre las acciones gubernamentales y su participación en asuntos de interés público.

DEPENDENCIA GENERAL: A00 PRESIDENCIA
DEPENDENCIA AUXILIAR: 103 COMUNICACIÓN SOCIAL

ESTRUCTURA DEL INDICADOR

NOMBRE DEL INDICADOR: PORCENTAJE DE ACCIONES
FÓRMULA DE CÁLCULO: Muestra el cumplimiento de la difusión de spots informativos en medios de comunicación
INTERPRETACIÓN: MUESTRA EL CUMPLIMIENTO DE LOS PLANES Y PROGRAMAS DE ACCIÓN GUBERNAMENTAL
DIMENSIÓN QUE ATIENDE: EFICACIA FRECUENCIA DE MEDICIÓN: ANUAL
DESCRIPCIÓN DEL FACTOR DE COMPARACIÓN: REPORTES DE AÑOS ANTERIORES
AMBITO GEOGRAFICO: TODO EL MUNICIPIO
COBERTURA: TODA LA POBLACIÓN
LINEA BASE:

COMPORTAMIENTO DE LAS VARIABLES DURANTE EL TERCER TRIMESTRE

VARIABLES DEL INDICADOR	UNIDAD DE MEDIDA	TIPO DE OPERACIÓN	META ANUAL	AVANCE TRIMESTRAL				AVANCE ACUMULADO			
				PROG.	%	ALCAN.	%	PROG.	%	ALCAN.	%
ASISTENCIA ESPERADA A RECIBIR EN LOS EVENTOS DE DIFUSIÓN PARA DAR A CONOCER EL INFORME DE GOBIERNO	ASISTENTES	CONSTANTE	3,000	0	0%	0	0%	0	0%	0	0%
ASISTENTES REGISTRADOS EN LOS EVENTOS DE DIFUSIÓN PARA DAR A CONOCER EL INFORME DE GOBIERNO	ASISTENTES	SUMABLE	3,000	0	0%	0	0%	0	0%	0	0%

COMPORTAMIENTO DEL INDICADOR

DESCRIPCIÓN DE LA META ANUAL:

Al presentar a la ciudadanía el Informe de Gobierno se pretende lograr más de 3,000 asistentes.


META ANUAL	TERCER TRIMESTRE							
	AVANCE TRIMESTRAL				AVANCE ACUMULADO			
	PROG.	ALCAN.	EF %	SEMAFORO	PROG.	ALCAN.	EF %	SEMAFORO
3,000	0	0	#DIV/0!	VERDE	0	0	#DIV/0!	VERDE

DESCRIPCIÓN DE RESULTADOS Y JUSTIFICACIÓN EN SU CASO DE VARIACIÓN SUPERIOR A +- 10 POR CIENTO A LO PROGRAMADO

Este indicador se evaluará en el cuarto trimestre por lo que el periodo que se reporta es 0

EVALUACIÓN DEL INDICADOR

Se cumplirá al 100% de la meta programada.





ESTADO DE MÉXICO

FICHA TÉCNICA DE SEGUIMIENTO DE INDICADORES 2022 DE GESTIÓN O ESTRATÉGICO



ACTIVIDAD 1

PILAR TEMÁTICO/EJE TRANSVERSAL: 02 EJE TRANSVERSAL II GOBIERNO MODERNO, CAPAZ Y RESPONSABLE
TEMA DE DESARROLLO: 04 COMUNICACIÓN Y DIÁLOGO CON LA CIUDADANÍA COMO ELEMENTO CLAVE DE LA GOBERNABILIDAD
PROGRAMA PRESUPUESTARIO: 01030903 COMUNICACIÓN PÚBLICA Y FORTALECIMIENTO INFORMATIVO
PROYECTO: 10803010103 DIFUSIÓN Y COMUNICACIÓN INSTITUCIONAL
OBJETIVO DEL PROGRAMA PRESUPUESTARIO: Difundir los valores y principios de gobierno, promoviendo la cultura de la información transparente y corresponsable entre el gobierno.
DEPENDENCIA GENERAL: A00 PRESIDENCIA
DEPENDENCIA AUXILIAR: 103 COMUNICACIÓN SOCIAL

ESTRUCTURA DEL INDICADOR

NOMBRE DEL INDICADOR: PORCENTAJE DE ACCIONES
FÓRMULA DE CÁLCULO: (Spots informativos difundidos/Spots informativos para difusión programados) *100
INTERPRETACIÓN: PORCENTAJE DE ACCIONES REALIZADAS
DIMENSIÓN QUE ATIENDE: EFICACIA FRECUENCIA DE MEDICIÓN: TRIMESTRAL
DESCRIPCIÓN DEL FACTOR DE COMPARACIÓN: METAS ALCANZADAS EN AÑOS ANTERIORES
AMBITO GEOGRAFICO: TODO EL MUNICIPIO
COBERTURA: TODA LA POBLACIÓN
LINEA BASE:

COMPORTAMIENTO DE LAS VARIABLES DURANTE EL TERCER TRIMESTRE

VARIABLES DEL INDICADOR	UNIDAD DE MEDIDA	TIPO DE OPERACIÓN	META ANUAL	AVANCE TRIMESTRAL				AVANCE ACUMULADO			
				PROG.	%	ALCAN.	%	PROG.	%	ALCAN.	%
SPOTS INFORMATIVOS PARA DIFUSIÓN PROGRAMADOS	SPOTS	CONSTANTE	48	12	25%	31	65%	36	75%	50	104%
SPOTS INFORMATIVOS DIFUNDIDOS	SPOTS	SUMABLE	48	12	25%	31	65%	36	75%	50	104%

COMPORTAMIENTO DEL INDICADOR

DESCRIPCIÓN DE LA META ANUAL:

Realizar al 100% la difusión de programas que así lo ameriten y eventos a la ciudadanía en general.

META ANUAL	TERCER TRIMESTRE							
	AVANCE TRIMESTRAL				AVANCE ACUMULADO			
	PROG.	ALCAN.	EF %	SEMAFORO	PROG.	ALCAN.	EF %	SEMAFORO
48	12	31	258.33	VERDE	36	50	138.89	VERDE

DESCRIPCIÓN DE RESULTADOS Y JUSTIFICACIÓN EN SU CASO DE VARIACIÓN SUPERIOR A + - 10 POR CIENTO A LO PROGRAMADO

Se superó la expectativa de lo programado, fueron meses (agosto y septiembre) donde nos respaldamos de audios para publicitar las actividades de Fiestas Patrias y las programadas para la Feria (finales del mes de septiembre y primeros 9 días de octubre).

EVALUACIÓN DEL INDICADOR

Se cumplió con la meta programada.

MUNICIPIO DE IXTLAHUACA
 ESTADO DE MÉXICO
 ACCIONES QUE TRANSFORMAN
 2012-2016
 Mtro. HORACIO DE JESÚS LÓPEZ CORONA
 COORDINADOR DE COMUNICACIÓN SOCIAL
COORDINACIÓN DE COMUNICACIÓN SOCIAL

MUNICIPIO DE IXTLAHUACA
 Vo. Bo.
 ESTADO DE MÉXICO
 IXTLAHUACA
 SECRETARÍA PARTICULAR
SECRETARÍA PARTICULAR



FICHA TÉCNICA DE SEGUIMIENTO DE INDICADORES 2022
DE GESTIÓN O ESTRATÉGICO



ACTIVIDAD 2

PILAR TEMÁTICO/EJE TRANSVERSAL: 02 EJE TRANSVERSAL II GOBIERNO MODERNO, CAPAZ Y RESPONSABLE
TEMA DE DESARROLLO: 04 COMUNICACIÓN Y DIÁLOGO CON LA CIUDADANÍA COMO ELEMENTO CLAVE DE LA GOBERNABILIDAD
PROGRAMA PRESUPUESTARIO: 01080903 COMUNICACIÓN PÚBLICA Y FORTALECIMIENTO INFORMATIVO
PROYECTO: 10809010103 DIFUSIÓN Y COMUNICACIÓN INSTITUCIONAL
OBJETIVO DEL PROGRAMA PRESUPUESTARIO: Difundir los valores y principios de gobierno, promoviendo la cultura de la información transparente y corresponsable entre el gobierno,
DEPENDENCIA GENERAL: A00 PRESIDENCIA
DEPENDENCIA AUXILIAR: 103 COMUNICACIÓN SOCIAL

ESTRUCTURA DEL INDICADOR

NOMBRE DEL INDICADOR: PORCENTAJE DE ACCIONES
FÓRMULA DE CÁLCULO: (Difusión de trámites, servicios y acciones de gobierno digitales que están contenidos en la plataforma WEB y redes sociales oficiales/Difusión de trámites, servicios y acciones de gobierno digitales que están contenidos en la plataforma WEB y redes sociales oficiales programados) *100
INTERPRETACIÓN: Muestra un registro/ contabilización de trámites y servicios digitales a la ciudadanía
DIMENSIÓN QUE ATIENDE: EFICACIA FRECUENCIA DE MEDICIÓN: TRIMESTRAL
DESCRIPCIÓN DEL FACTOR DE COMPARACIÓN: METAS ALCANZADAS EN AÑOS ANTERIORES
AMBITO GEOGRAFICO: TODO EL MUNICIPIO
COBERTURA: TODA LA POBLACIÓN
LINEA BASE:

COMPORTAMIENTO DE LAS VARIABLES DURANTE EL TERCER TRIMESTRE

VARIABLES DEL INDICADOR	UNIDAD DE MEDIDA	TIPO DE OPERACIÓN	META ANUAL	AVANCE TRIMESTRAL				AVANCE ACUMULADO			
				PROG.	%	ALCAN.	%	PROG.	%	ALCAN.	%
Difusión de trámites, servicios y acciones de gobierno digitales que están contenidos en la plataforma WEB y redes sociales oficiales.	ACCIONES	CONSTANTE	672	168	25%	138	21%	504	75%	604	90%
Difusión de trámites, servicios y acciones de gobierno digitales que están contenidos en la plataforma WEB y redes sociales oficiales.	ACCIONES	SUMABLE	672	168	25%	138	21%	504	75%	604	90%

COMPORTAMIENTO DEL INDICADOR

DESCRIPCIÓN DE LA META ANUAL:

Ejecutar una difusión constante en las tecnologías de la información, de las acciones realizadas para los trámites y servicios dirigidos a la ciudadanía.

META ANUAL	TERCER TRIMESTRE							
	AVANCE TRIMESTRAL				AVANCE ACUMULADO			
	PROG.	ALCAN.	EF %	SEMAFORO	PROG.	ALCAN.	EF %	SEMAFORO
672	168	138	82.14	VERDE	504	604	119.84	VERDE

DESCRIPCIÓN DE RESULTADOS Y JUSTIFICACIÓN EN SU CASO DE VARIACIÓN SUPERIOR A +- 10 POR CIENTO A LO PROGRAMADO

Se trabaja para cumplir la meta trimestral de acciones, al respaldarnos más en las tecnologías de la información, alcanzando 138 acciones.

EVALUACIÓN DEL INDICADOR

Se cumplió con la meta programada





FICHA TÉCNICA DE SEGUIMIENTO DE INDICADORES 2022
DE GESTIÓN O ESTRATÉGICO



ACTIVIDAD 3

PILAR TEMÁTICO/EJE TRANSVERSAL: 02 EJE TRANSVERSAL II GOBIERNO MODERNO, CAPAZ Y RESPONSABLE
 TEMA DE DESARROLLO: 04 COMUNICACIÓN Y DIÁLOGO CON LA CIUDADANÍA COMO ELEMENTO CLAVE DE LA GOBERNABILIDAD
 PROGRAMA PRESUPUESTARIO: 01030903 COMUNICACIÓN PÚBLICA Y FORTALECIMIENTO INFORMATIVO
 PROYECTO: 10803010103 DIFUSIÓN Y COMUNICACIÓN INSTITUCIONAL
 OBJETIVO DEL PROGRAMA PRESUPUESTARIO: Difundir los valores y principios de gobierno, promoviendo la cultura de la información transparente y corresponsable entre el gobierno,
 DEPENDENCIA GENERAL: A00 PRESIDENCIA
 DEPENDENCIA AUXILIAR: 103 COMUNICACIÓN SOCIAL

ESTRUCTURA DEL INDICADOR

NOMBRE DEL INDICADOR: PORCENTAJE EN LA ELABORACIÓN DE DISEÑOS GRÁFICOS, CON OBJETIVOS ESPECÍFICOS DE DIFUSIÓN
 FÓRMULA DE CÁLCULO: (DISEÑOS GRÁFICOS REALIZADOS/DISEÑOS GRÁFICOS PROGRAMADOS)*100
 INTERPRETACIÓN: MUESTRA EL CUMPLIMIENTO EN LA ELABORACIÓN DE DISEÑOS GRÁFICOS
 DIMENSIÓN QUE ATIENDE: EFICACIA FRECUENCIA DE MEDICIÓN: TRIMESTRAL
 DESCRIPCIÓN DEL FACTOR DE COMPARACIÓN: METAS ALCANZADAS EN AÑOS ANTERIORES
 AMBITO GEOGRÁFICO: TODO EL MUNICIPIO
 COBERTURA: TODA LA POBLACIÓN
 LÍNEA DE BASE:

COMPORTAMIENTO DE LAS VARIABLES DURANTE EL TERCER TRIMESTRE

VARIABLES DEL INDICADOR	UNIDAD DE MEDIDA	TIPO DE OPERACIÓN	META ANUAL	AVANCE TRIMESTRAL				AVANCE ACUMULADO			
				PROG.	%	ALCAN.	%	PROG.	%	ALCAN.	%
DISEÑOS GRÁFICOS PROGRAMADOS	DISEÑOS	CONSTANTE	2,400	600	25%	834	35%	1,800	75%	3,254	136%
DISEÑOS GRÁFICOS REALIZADOS	DISEÑOS	SUMABLE	2,400	600	25%	834	35%	1,800	75%	3,254	136%

COMPORTAMIENTO DEL INDICADOR

DESCRIPCIÓN DE LA META ANUAL:

Iniciamos trabajando para que la ciudadanía identifique una marca y productos que distinguen una administración de otra.


META ANUAL	TERCER TRIMESTRE							
	AVANCE TRIMESTRAL				AVANCE ACUMULADO			
	PROG.	ALCAN.	EF %	SEMAFORO	PROG.	ALCAN.	EF %	SEMAFORO
2,400	600	834	139.00	VERDE	1,800	3,254	180.78	VERDE

DESCRIPCIÓN DE RESULTADOS Y JUSTIFICACIÓN EN SU CASO DE VARIACIÓN SUPERIOR A + - 10 POR CIENTO A LO PROGRAMADO

En el trimestre que se superó la meta. Trabajamos en el posicionamiento de la imagen institucional en todos los productos publicitarios de esta administración entre la población del municipio, logrando 834 diseños.

EVALUACIÓN DEL INDICADOR

Se cumplió con la meta programada





FICHA TÉCNICA DE SEGUIMIENTO DE INDICADORES 2022
DE GESTIÓN O ESTRATÉGICO



ACTIVIDAD 3

PILAR TEMÁTICO/EJE TRANSVERSAL: 02 EJE TRANSVERSAL II GOBIERNO MODERNO, CAPAZ Y RESPONSABLE
TEMA DE DESARROLLO: 04 COMUNICACIÓN Y DIÁLOGO CON LA CIUDADANÍA COMO ELEMENTO CLAVE DE LA GOBERNABILIDAD
PROGRAMA PRESUPUESTARIO: 01030903 COMUNICACIÓN PÚBLICA Y FORTALECIMIENTO INFORMATIVO
PROYECTO: 10803010103 DIFUSIÓN Y COMUNICACIÓN INSTITUCIONAL
OBJETIVO DEL PROGRAMA PRESUPUESTARIO: Difundir los valores y principios de gobierno, promoviendo la cultura de la información transparente y corresponsable entre el gobierno,
DEPENDENCIA GENERAL: A00 PRESIDENCIA
DEPENDENCIA AUXILIAR: 103 COMUNICACIÓN SOCIAL

ESTRUCTURA DEL INDICADOR

NOMBRE DEL INDICADOR: PORCENTAJE EN LA ELABORACIÓN DE INFORMACIÓN A MEDIOS DE COMUNICACIÓN, CON OBJETIVOS ESPECÍFICOS DE DIFUSIÓN
FÓRMULA DE CÁLCULO: (INFORMACIÓN A MEDIOS DE COMUNICACIÓN REALIZADOS/INFORMACIÓN A MEDIOS DE COMUNICACIÓN PROGRAMADOS)*100
INTERPRETACIÓN: MUESTRA EL CUMPLIMIENTO EN LA ELABORACIÓN DE INFORMACIÓN A MEDIOS DE COMUNICACIÓN
DIMENSIÓN QUE ATIENDE: EFICACIA FRECUECIA DE MEDICIÓN: TRIMESTRAL
DESCRIPCIÓN DEL FACTOR DE COMPARACIÓN: METAS ALCANZADAS EN AÑOS ANTERIORES
AMBITO GEOGRAFICO: TODO EL MUNICIPIO
COBERTURA: TODA LA POBLACIÓN
LÍNEA BASE:

COMPORTAMIENTO DE LAS VARIABLES DURANTE EL TERCER TRIMESTRE

VARIABLES DEL INDICADOR	UNIDAD DE MEDIDA	TIPO DE OPERACIÓN	META ANUAL	AVANCE TRIMESTRAL				AVANCE ACUMULADO			
				PROG.	%	ALCAN.	%	PROG.	%	ALCAN.	%
INFORMACIÓN A MEDIOS DE COMUNICACIÓN PROGRAMADOS	BOLETINES	CONSTANTE	28	7	25%	9	32%	21	75%	24	86%
INFORMACIÓN A MEDIOS DE COMUNICACIÓN REALIZADOS	BOLETINES	SUMABLE	28	7	25%	9	32%	21	75%	24	86%

COMPORTAMIENTO DEL INDICADOR

DESCRIPCIÓN DE LA META ANUAL:

Realizar al 100% los planes de difusión a través de boletines de información a medios de comunicación, de las obras, programas y acciones del gobierno municipal

META ANUAL	TERCER TRIMESTRE							
	AVANCE TRIMESTRAL				AVANCE ACUMULADO			
	PROG.	ALCAN.	EF %	SEMAFORO	PROG.	ALCAN.	EF %	SEMAFORO
28	7	9	128.57	VERDE	21	24	114.29	VERDE

DESCRIPCIÓN DE RESULTADOS Y JUSTIFICACIÓN EN SU CASO DE VARIACIÓN SUPERIOR A +/- 10 POR CIENTO A LO PROGRAMADO

Trabajamos para cumplir con la expectativa del indicador, ejecutando 9 boletines de información.

EVALUACIÓN DEL INDICADOR

El cumplimiento de esta meta está en proceso.

MUNICIPIO DE IXTLAHUACA
ESTADO DE MEXICO
Elaboró
IXTLAHUACA
ACCIONES DE DESARROLLO LOCAL
2022 - 2024
MTRO. HORACIO DE JESÚS LÓPEZ CORONA
COORDINADOR DE COMUNICACIÓN SOCIAL
COORDINACIÓN DE COMUNICACIÓN SOCIAL

MUNICIPIO DE IXTLAHUACA
ESTADO DE MEXICO
Vo. Bo.
IXTLAHUACA
SECRETARÍA PARTICULAR
PROFRA. ADRIANA BECÉRRIL SANCHEZ
SECRETARÍA PARTICULAR



FICHA TÉCNICA DE SEGUIMIENTO DE INDICADORES 2022
DE GESTIÓN O ESTRATÉGICO



ACTIVIDAD 3

PILAR TEMÁTICO/EJE TRANSVERSAL: 02 EJE TRANSVERSAL II GOBIERNO MODERNO, CAPAZ Y RESPONSABLE
TEMA DE DESARROLLO: 04 COMUNICACIÓN Y DIÁLOGO CON LA CIUDADANÍA COMO ELEMENTO CLAVE DE LA GOBERNABILIDAD
PROGRAMA PRESUPUESTARIO: 01030903 COMUNICACIÓN PÚBLICA Y FORTALECIMIENTO INFORMATIVO
PROYECTO: 10803010103 DIFUSIÓN Y COMUNICACIÓN INSTITUCIONAL
OBJETIVO DEL PROGRAMA PRESUPUESTARIO: Difundir los valores y principios de gobierno, promoviendo la cultura de la información transparente y corresponsable entre el gobierno,
DEPENDENCIA GENERAL: A00 PRESIDENCIA
DEPENDENCIA AUXILIAR: 103 COMUNICACIÓN SOCIAL

ESTRUCTURA DEL INDICADOR

NOMBRE DEL INDICADOR: PORCENTAJE EN LA ELABORACIÓN DE CARTELERAS, CON OBJETIVOS ESPECÍFICOS DE DIFUSIÓN
FÓRMULA DE CÁLCULO: (CARTELERAS REALIZADAS/CARTELERAS PROGRAMADAS)*100
INTERPRETACIÓN: MUESTRA EL CUMPLIMIENTO EN LA ELABORACIÓN DE CARTELERAS
DIMENSIÓN QUE ATIENDE: EFICACIA FRECUENCIA DE MEDICIÓN: TRIMESTRAL
DESCRIPCIÓN DEL FACTOR DE COMPARACIÓN: METAS ALCANZADAS EN AÑOS ANTERIORES
AMBITO GEOGRAFICO: TODO EL MUNICIPIO
COBERTURA: TODA LA POBLACIÓN
LÍNEA BASE:

COMPORTAMIENTO DE LAS VARIABLES DURANTE EL TERCER TRIMESTRE

VARIABLES DEL INDICADOR	UNIDAD DE MEDIDA	TIPO DE OPERACIÓN	META ANUAL	AVANCE TRIMESTRAL				AVANCE ACUMULADO			
				PROG.	%	ALCAN.	%	PROG.	%	ALCAN.	%
CARTELERAS PROGRAMADAS	ESPECTACULARES	CONSTANTE	28	7	25%	18	64%	21	75%	18	64%
CARTELERAS REALIZADAS	ESPECTACULARES	SUMABLE	28	7	25%	18	64%	21	75%	18	64%

COMPORTAMIENTO DEL INDICADOR

DESCRIPCIÓN DE LA META ANUAL:

Cumplir al 100% los planes de difusión a través de las carteleras ubicadas en el municipio de las obras, programas y acciones del gobierno municipal

META ANUAL	TERCER TRIMESTRE							
	AVANCE TRIMESTRAL				AVANCE ACUMULADO			
	PROG.	ALCAN.	EF %	SEMAFORO	PROG.	ALCAN.	EF %	SEMAFORO
28	7	18	257.14	VERDE	21	18	85.71	VERDE

DESCRIPCIÓN DE RESULTADOS Y JUSTIFICACIÓN EN SU CASO DE VARIACIÓN SUPERIOR A +- 10 POR CIENTO A LO PROGRAMADO

En el presente trimestre se reportó un avance significativo, debido a que se publicitaron campañas de alcance masivo (Campeonato Estatal Charro, Fiestas Patrias, Feria de Ixtlahuaca 2022).

EVALUACIÓN DEL INDICADOR

El cumplimiento de esta meta está en proceso.

MUNICIPIO DE IXTLAHUACA
ESTADO DE MÉXICO
2022-2024
COORDINACIÓN DE COMUNICACIÓN SOCIAL
Mtro. HOBACIO DE JESÚS LÓPEZ CORONA
COORDINADOR DE COMUNICACIÓN SOCIAL

MUNICIPIO DE IXTLAHUACA
ESTADO DE MÉXICO
2022-2024
SECRETARÍA PARTICULAR
PROFRA ADRIANA BECERRIL SÁNCHEZ
SECRETARÍA PARTICULAR



ESTADO DE MEXICO

FIN

FICHA TÉCNICA DE SEGUIMIENTO DE INDICADORES 2022 DE GESTION O ESTRATÉGICO



IXTLAHUACA ACCIONES QUE DEJAN HUELLA 2022 - 2024

PILAR TEMÁTICO/EJE TRANSVERSAL: 04 Seguridad
 TEMA DE DESARROLLO: 02 Derechos humanos
 PROGRAMA PRESUPUESTARIO: 01020401 Derechos humanos
 PROYECTO: 010204010102 Protección y defensa de los Derechos Humanos
 Engloba los proyectos que los Municipios llevan a cabo para proteger, defender y garantizar los Derechos Humanos de todas las personas que se encuentren en el territorio Estatal, sin importar su estatus o nacionalidad y asegurarles una vida digna y fomentar la cultura de los Derechos Humanos para promover el respeto y la tolerancia entre los individuos en todos los ámbitos de la interrelación social apoyando a las organizaciones sociales que impulsan estas actividades.

OBJETIVO DEL PROGRAMA PRESUPUESTARIO:

DEPENDENCIA GENERAL: A00 Derechos Humanos
 DEPENDENCIA AUXILIAR: 102 Derechos Humanos

ESTRUCTURA DEL INDICADOR

NOMBRE DEL INDICADOR: Tasa de variación de quejas atendidas por violación a los Derechos Humanos
 FÓRMULA DE CÁLCULO: ((Atención a quejas por violación a los Derechos Humanos presentadas en el año actual/Atención a quejas por violación a los Derechos Humanos presentadas en el año anterior)- 1)*100
 INTERPRETACIÓN: Tasa de variación de quejas atendidas por violación a los Derechos Humanos
 DIMENSIÓN QUE ATIENDE: Población en Gral. FRECUENCIA DE MEDICIÓN: Anual
 FACTOR DE COMPARACIÓN: Informe trimestral de la Defensoría Municipal de Derechos Humanos a la CODHEM TIPO DE INDICADOR: Estratégico
 DESCRIPCIÓN DEL FACTOR DE COMPARACIÓN: Cada trimestre se realiza un informe a la CODHEM de las Quejas presentadas en materia de derechos humanos.

LÍNEA BASE:

COMPORTAMIENTO DE LAS VARIABLES DURANTE EL TERCER TRIMESTRE

VARIABLES DEL INDICADOR	UNIDAD DE MEDIDA	TIPO DE OPERACIÓN	META ANUAL	AVANCE TRIMESTRAL				AVANCE ACUMULADO			
				PROG.	%	ALCAN.	%	PROG.	%	ALCAN.	%
Atención a quejas por violación a los Derechos Humanos presentadas en el año actual	Queja	CONSTANTE	20.00	5	25.00	2	10.00	15	75.00	4	20.00
Atención a quejas por violación a los Derechos Humanos presentadas en el año actual	Queja	SUMABLE	20.00	5	25.00	2	10.00	15	75.00	4	20.00

COMPORTAMIENTO DEL INDICADOR

DESCRIPCIÓN DE LA META ANUAL:

los ciudadanos reciben atención oportuna para garantizar una mejor protección de los Derechos Humanos. Tiene que estar relacionada con el cumplimiento de 20 quejas

META ANUAL	TERCER TRIMESTRE							
	AVANCE TRIMESTRAL				AVANCE ACUMULADO			
	PROG.	ALCAN.	EF %	SEMAFORO	PROG.	ALCAN.	EF %	SEMAFORO
20	5	2	40.00	ROJO	15	4	26.67	ROJO

DESCRIPCIÓN DE RESULTADOS Y JUSTIFICACIÓN EN SU CASO DE VARIACIÓN SUPERIOR A +- 10 POR CIENTO A LO PROGRAMADO


Se atendio una queja por violación a los Derechos Humanos

EVALUACIÓN DEL INDICADOR

El cumplimiento de la meta esta en proceso

Elaboró

[Signature]
ARGELINA ALANIS ANDRÉS
AUXILIAR ADMINISTRATIVO



Vo. Bo.

[Signature]
LIC. NORMA MEDINA ENRIQUETZ
DEFENSORA MUNICIPAL DE DERECHOS HUMANOS



ESTADO DE MEXICO
PROPÓSITO

FICHA TÉCNICA DE SEGUIMIENTO DE INDICADORES 2022
DE GESTIÓN O ESTRATÉGICO



PILAR TEMÁTICO/EJE TRANSVERSAL: 04 Seguridad
TEMA DE DESARROLLO: 02 Derechos Humanos
PROGRAMA PRESUPUESTARIO: 01020401 Derechos Humanos
PROYECTO: 010204010102 Protección y Defensa de los Derechos Humanos
Engloba los proyectos que los Municipios llevan a cabo para proteger, defender y garantizar los Derechos Humanos de todas las personas que se encuentran en el territorio estatal sin importar estatus o nacionalidad y asegurarles una vida digna y fomentar la cultura de los Derechos Humanos para promover el respeto y la tolerancia entre los individuos en todos los ambientes de la interrelación social apoyando a las organizaciones sociales que impulsan estas actividades.

OBJETIVO DEL PROGRAMA PRESUPUESTARIO:

DEPENDENCIA GENERAL: A00 Derechos Humanos
DEPENDENCIA AUXILIAR: 102 Derechos Humanos

ESTRUCTURA DEL INDICADOR

NOMBRE DEL INDICADOR: Tasa de variación en el número de personas atendidas por violación a sus Derechos Humanos.
FÓRMULA DE CÁLCULO: ((Número de personas atendidas por violación a sus Derechos Humanos en el año actual/Número de personas atendidas por violación a sus Derechos Humanos en el año anterior)-1)*100
INTERPRETACIÓN: Tasa de variación en el número de personas atendidas por violación a sus Derechos Humanos
DIMENSIÓN QUE ATIENDE: Población en general FRECUENCIA DE MEDICIÓN: Anual
FACTOR DE COMPARACIÓN: Informe trimestral a la CODHEM TIPO DE INDICADOR: Estratégico
DESCRIPCIÓN DEL FACTOR DE COMPARACIÓN: Informe trimestral de las personas atendidas a la CODHEM
LINEA BASE:

COMPORTAMIENTO DE LAS VARIABLES DURANTE EL TERCER TRIMESTRE

VARIABLES DEL INDICADOR	UNIDAD DE MEDIDA	TIPO DE OPERACIÓN	META ANUAL	AVANCE TRIMESTRAL				AVANCE ACUMULADO			
				PROG.	%	ALCAN.	%	PROG.	%	ALCAN.	%
Tasa de variación en el número de personas atendidas por violación a sus Derechos Humanos	Personas	CONSTANTE	1,200.00	400	33.33	1,479	123.25	900	75.00	2,487	207.25
Tasa de variación en el número de personas atendidas por violación a sus Derechos Humanos	Personas	SUMABLE	1,200.00	400	33.33	1,479	123.25	900	75.00	2,487	207.25

COMPORTAMIENTO DEL INDICADOR

DESCRIPCIÓN DE LA META ANUAL:

Las personas reciben la atención oportuna por violación a sus Derechos Humanos para garantizar una mejor protección de la misma, meta anual 1200 personas atendidas.

META ANUAL	TERCER TRIMESTRE				AVANCE ACUMULADO			
	PROG.	ALCAN.	EF %	SEMAFORO	PROG.	ALCAN.	EF %	SEMAFORO
1,200	400	1,479	369.75	VERDE	900	2,487	276.33	VERDE

DESCRIPCIÓN DE RESULTADOS Y JUSTIFICACIÓN EN SU CASO DE VARIACIÓN SUPERIOR A + - 10 POR CIENTO A LO PROGRAMADO

2487.00 Personas atendidas por presunta violación a sus Derechos Humanos

EVALUACIÓN DEL INDICADOR

Se cumplió con la meta programada

Elaboró

ALEJANDRA ALANÍS ANDRÉS
AUXILIAR ADMINISTRATIVO



Vo. Bo.

LIC. NORMA MEDINA ENRIQUEZ
DEFENSORA MUNICIPAL DE DERECHOS HUMANOS



ESTADO DE MEXICO
ACTIVIDAD 1

FICHA TÉCNICA DE SEGUIMIENTO DE INDICADORES 2022
DE GESTION O ESTRATÉGICO



PILAR TEMÁTICO/EJE TRANSVERSAL: 04 Seguridad
TEMA DE DESARROLLO: 02 Derechos Humanos
PROGRAMA PRESUPUESTARIO: 01020401 Derechos Humanos
PROYECTO: 010204010202 Protección y defensa de los Derechos Humanos
OBJETIVO DEL PROGRAMA PRESUPUESTARIO: Engloba los proyectos que los Municipios llevan a cabo para proteger, defender y garantizar los Derechos Humanos de todas las personas que se encuentren en el territorio estatal, sin importar su estatus o nacionalidad y asegurarles una vida digna y fomentar la cultura de los Derechos Humanos para promover el respeto y la tolerancia entre los individuos en todos los ámbitos de la interrelación social apoyando a las organizaciones sociales que impulsan estas actividades.
DEPENDENCIA GENERAL: A00 Derechos Humanos
DEPENDENCIA AUXILIAR: 102 Derechos Humanos

ESTRUCTURA DEL INDICADOR

NOMBRE DEL INDICADOR: Porcentaje de capacitaciones en materia de Derechos Humanos
FÓRMULA DE CÁLCULO: (Capacitaciones en materia de Derechos Humanos proporcionadas/Capacitaciones en materia de Derechos Humanos programadas)*100
INTERPRETACIÓN: Porcentaje de capacitaciones en materia de Derechos Humanos proporcionadas
DIMENSIÓN QUE ATIENDE: Población Gral. FRECUENCIA DE MEDICIÓN: Trimestral
FACTOR DE COMPARACIÓN: Informe trimestral de la Defensoría Municipal de Derechos Humanos a la CODHEM. Gestión
DESCRIPCIÓN DEL FACTOR DE COMPARACIÓN: A cada trimestre se realiza un informe a la CODHEM, de las actividades de cada capacitación en materia de Derechos Humanos.
LINEA BASE: 08 capacitaciones

COMPORTAMIENTO DE LAS VARIABLES DURANTE EL TERCER TRIMESTRE

VARIABLES DEL INDICADOR	UNIDAD DE MEDIDA	TIPO DE OPERACIÓN	META ANUAL	AVANCE TRIMESTRAL				AVANCE ACUMULADO			
				PROG.	%	ALCAN.	%	PROG.	%	ALCAN.	%
Capacitaciones en materia de Derechos Humanos proporcionadas	Capacitaciones	CONSTANTE	25.00	5	20.00	8	32.00	15	60.00	10	40.00
capacitaciones en materia de derechos humanos programadas	Capacitaciones	SUMABLE	25.00	5	20.00	8	32.00	15	60.00	10	40.00

COMPORTAMIENTO DEL INDICADOR

DESCRIPCIÓN DE LA META ANUAL:

Los ciudadanos reciben la capacitación oportuna para garantizar una mejor protección de los Derechos Humanos proporcionadas y programadas, llegar a la meta con 25 capacitaciones en materia de derechos humanos.

META ANUAL	TERCER TRIMESTRE							
	AVANCE TRIMESTRAL				AVANCE ACUMULADO			
	PROG.	ALCAN.	EF %	SEMAFORO	PROG.	ALCAN.	EF %	SEMAFORO
25	5	8	160.00	VERDE	15	10	66.67	AMARILLO

DESCRIPCIÓN DE RESULTADOS Y JUSTIFICACIÓN EN SU CASO DE VARIACIÓN SUPERIOR A + - 10 POR CIENTO A LO PROGRAMADO


se realizaron 8 capacitaciones en materia de Derechos Humanos.

EVALUACIÓN DEL INDICADOR

Se cumplió con la meta programada.

Elaboró

ANGELINA ALANIS ANDRES
AUXILIAR ADMINISTRATIVO



Vo. Bo.

NORMA MEDINA ENRIQUEZ
DEFENSORA MUNICIPAL DE DERECHOS HUMANOS



ESTADO DE MEXICO
COMPONENTE 2

FICHA TÉCNICA DE SEGUIMIENTO DE INDICADORES 2022
DE GESTIÓN O ESTRATÉGICO



PILAR TEMÁTICO/EJE TRANSVERSAL: 04 Seguridad
TEMA DE DESARROLLO: 02 Derechos Humanos
PROGRAMA PRESUPUESTARIO: 01020401 Derechos Humanos
PROYECTO: 010204010102 Protección y defensa de los Derechos Humanos
Engloba los proyectos que los Municipios llevan a cabo para proteger, defender y garantizar los Derechos Humanos de todas las personas que se encuentran en el territorio estatal, sin importar sus estatus o nacionalidad y asegurarles una vida digna y fomentar una cultura de los Derechos Humanos para promover el respeto y la tolerancia entre los individuos en todos los ámbitos de la interrelación social apoyando a las organizaciones sociales que impulsan estas actividades.
OBJETIVO DEL PROGRAMA PRESUPUESTARIO:
DEPENDENCIA GENERAL: A00 Derechos Humanos
DEPENDENCIA AUXILIAR: 102 Derechos Humanos

ESTRUCTURA DEL INDICADOR

NOMBRE DEL INDICADOR: Porcentaje de asesorías Jurídicas otorgadas
FÓRMULA DE CÁLCULO: (Número de asesorías otorgadas/Número de asesorías registradas)*100
INTERPRETACIÓN: Asesorías Jurídicas en materia de Derechos humanos otorgadas
DIMENSIÓN QUE ATIENDE: Población Gral. FRECUENCIA DE MEDICIÓN: Trimestral
FACTOR DE COMPARACIÓN: Informe trimestral a la CODHEM TIPO DE INDICADOR: Gestión
DESCRIPCIÓN DEL FACTOR DE COMPARACIÓN: Cada trimestre se realiza un informe a la CODHEM, de las asesorías realizadas en materia de derechos humanos.
LINEA BASE: 393 Personas

COMPORTAMIENTO DE LAS VARIABLES DURANTE EL TERCER TRIMESTRE

VARIABLES DEL INDICADOR	UNIDAD DE MEDIDA	TIPO DE OPERACIÓN	META ANUAL	AVANCE TRIMESTRAL				AVANCE ACUMULADO			
				PROG.	%	ALCAN.	%	PROG.	%	ALCAN.	%
Número de asesorías otorgadas	Asesorías	CONSTANTE	800.00	200	25.00	473	59.13	600	75.00	553	69.13
Número de asesorías registradas	Asesorías	SUMABLE	800.00	200	25.00	473	59.13	600	75.00	553	69.13

COMPORTAMIENTO DEL INDICADOR

DESCRIPCIÓN DE LA META ANUAL:

Los ciudadanos reciben asesoría oportuna para garantizar una mejor protección de los Derechos Humanos, llegar a la meta con 800 asesorías anuales en materia de derechos humanos.

META ANUAL	TERCER TRIMESTRE							
	AVANCE TRIMESTRAL				AVANCE ACUMULADO			
	PROG.	ALCAN.	EF %	SEMAFORO	PROG.	ALCAN.	EF %	SEMAFORO
800	200	473	236.50	VERDE	600	553	92.17	VERDE

DESCRIPCIÓN DE RESULTADOS Y JUSTIFICACIÓN EN SU CASO DE VARIACIÓN SUPERIOR A +/- 10 POR CIENTO A LO PROGRAMADO

393 Asesorías otorgadas y registradas, para garantizar una mejor protección de los Derechos Humanos.

EVALUACIÓN DEL INDICADOR

Se cumplió con la meta programada.

Elaboró

GUADALUPE AMIS ANDRÉS
AUXILIAR ADMINISTRATIVO



Vo. Bo.

LIC. NORMA MEDINA ENRIQUEZ
DEFENSORA MUNICIPAL DE DERECHOS HUMANOS



ESTADO DE MÉXICO
ACTIVIDAD 2

FICHA TÉCNICA DE SEGUIMIENTO DE INDICADORES 2022
DE GESTIÓN O ESTRATÉGICO



PLAN TEMÁTICO/EJE TRANSVERSAL: 04 Seguridad
TEMA DE DESARROLLO: 02 Derechos Humanos
PROGRAMA PRESUPUESTARIO: 01020401 Derechos Humanos
PROYECTO: 010204010102 Protección y defensa de los Derechos Humanos

OBJETIVO DEL PROGRAMA PRESUPUESTARIO:

Engloba los proyectos que los Municipios llevan a cabo, para proteger, defender y garantizar los derechos humanos de todas las personas que se encuentran en el territorio estatal sin importar su estatus o nacionalidad y asegurarles un vida digna y fomentar la cultura de los Derechos Humanos para promover el respeto y la tolerancia entre los individuos en todos los ámbitos de la interrelación social apoyando a las organizaciones sociales que impulsan estas actividades.

DEPENDENCIA GENERAL: A00 Derechos Humanos
DEPENDENCIA AUXILIAR: 102 Derechos Humanos

ESTRUCTURA DEL INDICADOR

NOMBRE DEL INDICADOR: Porcentaje de seguimiento a casos de presuntas violaciones a los Derechos Humanos
FÓRMULA DE CÁLCULO: (Casos de presuntas violaciones a los Derechos Humanos concluidos/Casos de presuntas violaciones a los Derechos Humanos recibidos)* 100
INTERPRETACIÓN: (Casos de presuntas violaciones a los Derechos Humanos concluidos/Casos de presuntas violaciones a los Derechos Humanos recibidos)* 100
DIMENSIÓN QUE ATIENDE: Población en Gral. FRECUENCIA DE MEDICIÓN: Trimestral
FACTOR DE COMPARACIÓN: Informe trimestral de los Casos concluidos en materia de derechos humanos TIPO DE INDICADOR: Gestión
DESCRIPCIÓN DEL FACTOR DE COMPARACIÓN: Informe de los Casos concluidos por trimestre.
LÍNEA BASE: 1 caso

COMPORTAMIENTO DE LAS VARIABLES DURANTE EL TERCER TRIMESTRE

VARIABLES DEL INDICADOR	UNIDAD DE MEDIDA	TIPO DE OPERACIÓN	META ANUAL	AVANCE TRIMESTRAL				AVANCE ACUMULADO			
				PROG.	%	ALCAN.	%	PROG.	%	ALCAN.	%
Casos de presuntas violaciones a los Derechos Humanos concluidos	Casos	CONSTANTE	5.00	2	40.00	1	20.00	3	60.00	3	60.00
Casos de presuntas violaciones a los derechos humanos recibidos	Casos	SUMABLE	5.00	2	40.00	1	20.00	3	60.00	3	60.00

COMPORTAMIENTO DEL INDICADOR

DESCRIPCIÓN DE LA META ANUAL:

Se atienden Casos de presuntas violaciones a los Derechos Humanos concluidos y recibidos en materia de derechos humanos

META ANUAL	SEGUNDO TRIMESTRE								
	AVANCE TRIMESTRAL				AVANCE ACUMULADO				
	PROG.	ALCAN.	EF %	SEMAFORO	PROG.	ALCAN.	EF %	SEMAFORO	
5	2	1	50.00	ROJO	3	3	100.00	VERDE	

DESCRIPCIÓN DE RESULTADOS Y JUSTIFICACIÓN EN SU CASO DE VARIACIÓN SUPERIOR A +/- 10 POR CIENTO A LO PROGRAMADO

Casos de presuntas violaciones a los Derechos Humanos atendidos 1

EVALUACIÓN DEL INDICADOR


se cumplió con la meta programada

Elaboró

C. ANGELINA ALVARO ANDRES
AUXILIAR ADMINISTRATIVO

Vo. Bo.

DEFENSORA MUNICIPAL DE DERECHOS HUMANOS





ESTADO DE MEXICO
ACTIVIDAD 2

FICHA TÉCNICA DE SEGUIMIENTO DE INDICADORES 2022
DE GESTION O ESTRATÉGICO



PILAR TEMÁTICO/EJE TRANSVERSAL: 04 Seguridad
TEMA DE DESARROLLO: 02 Derechos Humanos
PROGRAMA PRESUPUESTARIO: 01020401 Derechos Humanos
PROYECTO: 010204010102 Protección y defensa de los Derechos Humanos

OBJETIVO DEL PROGRAMA PRESUPUESTARIO:

Engloba los proyectos que los municipios llevan a cabo, para proteger, defender y garantizar los Derechos Humanos de todas las personas que se encuentran en el territorio estatal, sin importar su estatus o nacionalidad y asegurarles un vida digna y fomentar una cultura de los Derechos Humanos para promover el respeto y la tolerancia entre los individuos en todos los ámbitos de la interrelación social apoyando a las organizaciones sociales que impulsan estas actividades.

DEPENDENCIA GENERAL: A00 Derechos Humanos
DEPENDENCIA AUXILIAR: 102 Derechos Humanos

ESTRUCTURA DEL INDICADOR

NOMBRE DEL INDICADOR: Porcentaje de campañas de sensibilización e información realizada
FÓRMULA DE CÁLCULO: (Campañas de sensibilización e información realizada/Campañas de sensibilización e información programadas)*100
INTERPRETACIÓN: Porcentaje de campañas de sensibilización e información realizadas
DIMENSIÓN QUE ATIENDE: Población en Gral. FRECUENCIA DE MEDICIÓN: Trimestral
FACTOR DE COMPARACIÓN: Informe trimestral de la Defensoría Municipal de Derechos Humanos TIPO DE INDICADOR: Gestión
DESCRIPCIÓN DEL FACTOR DE COMPARACIÓN: Trimestralmente se realiza un informe a la CODHEM, de la Campañas realizadas en materia de Derechos Humanos, donde se tiene contemplado 6 Campañas anuales
LINEA BASE: 08 campañas

COMPORTAMIENTO DE LAS VARIABLES DURANTE EL TERCER TRIMESTRE

VARIABLES DEL INDICADOR	UNIDAD DE MEDIDA	TIPO DE OPERACIÓN	META ANUAL	AVANCE TRIMESTRAL			AVANCE ACUMULADO				
				PROG.	%	ALCAN.	%	PROG.	%	ALCAN.	%
Campañas de sensibilización e información realizadas	Campañas	CONSTANTE	6.00	2	33.33	8	133.33	6	100.00	9	150.00
Campañas de sensibilización e información programadas	Campañas	SUMABLE	6.00	2	33.33	8	133.33	6	100.00	9	150.00

COMPORTAMIENTO DEL INDICADOR

DESCRIPCIÓN DE LA META ANUAL:

Se llevan a cabo Campañas de sensibilización e información realizadas y programadas, en materia de derechos humanos.

META ANUAL	TERCER TRIMESTRE							
	AVANCE TRIMESTRAL				AVANCE ACUMULADO			
	PROG.	ALCAN.	EF %	SEMAFORO	PROG.	ALCAN.	EF %	SEMAFORO
6	2	8	400.00	VERDE	6	9	150.00	VERDE

DESCRIPCIÓN DE RESULTADOS Y JUSTIFICACIÓN EN SU CASO DE VARIACIÓN SUPERIOR A +/- 10 POR CIENTO A LO PROGRAMADO


Se realizaron 8 campañas de sensibilización.

EVALUACIÓN DEL INDICADOR

Se cumplió con la meta programada.

Elaboró

ARACELI ALANÍS ANDRÉS
AUXILIAR ADMINISTRATIVO



Vo. Bq.

U.C. NORMA MEDINA ENRIQUEZ
DEFENSORA MUNICIPAL DE DERECHOS HUMANOS



ESTADO DE MEXICO

COMPONENTE 1

FICHA TÉCNICA DE SEGUIMIENTO DE INDICADORES 2022 DE GESTIÓN O ESTRATÉGICO



PILAR TEMÁTICO/EJE TRANSVERSAL: 02 Gobierno moderno, capaz y responsable clave de la gobernabilidad
TEMA DE DESARROLLO: 04 Comunicación y diálogo con la ciudadanía como elemento clave de la gobernabilidad
PROGRAMA PRESUPUESTARIO: 01030101 Conducción de las políticas generales de gobierno
PROYECTO: 010301010201 Audiencia pública y consulta popular
 Incluye las acciones que favorezcan el desarrollo de un gobierno democrático que impulse la participación social y ofrezca servicio de calidad en el marco de legalidad y justicia, para elevar las condiciones de vida de la población.

OBJETIVO DEL PROGRAMA PRESUPUESTARIO:
DEPENDENCIA GENERAL: A00 Presidencia
DEPENDENCIA AUXILIAR: 100 Secretaría Particular

ESTRUCTURA DEL INDICADOR

NOMBRE DEL INDICADOR: Porcentaje en las demandas ciudadanas para la construcción de las políticas públicas municipales.
FÓRMULA DE CÁLCULO: (Demandas ciudadanas para la construcción de las políticas públicas municipales atendidas/Demandas ciudadanas para la construcción de políticas públicas municipales registradas)
INTERPRETACIÓN: Indica el porcentaje de participación ciudadana a través de las demandas recibidas
DIMENSIÓN QUE ATIENDE: EFICACIA FRECUENCIA DE MEDICIÓN: ANUAL
FACTOR DE COMPARACIÓN: Número de solicitudes recibidas en años anteriores TIPO DE INDICADOR: Gestión
DESCRIPCIÓN DEL FACTOR DE COMPARACIÓN: Registros de solicitudes ciudadanas a través de medios electrónicos y recepción de documentos en años anteriores
AMBITO GEOGRAFICO: Todo el municipio
COBERTURA: Toda la población
LÍNEA BASE: 3,848 demandas recibidas

COMPORTAMIENTO DE LAS VARIABLES DURANTE EL TERCER TRIMESTRE

VARIABLES DEL INDICADOR	UNIDAD DE MEDIDA	TIPO DE OPERACIÓN	META ANUAL	AVANCE TRIMESTRAL				AVANCE ACUMULADO			
				PROG.	%	ALCAN.	%	PROG.	%	ALCAN.	%
Demandas ciudadanas para la construcción de políticas públicas municipales registradas	Solicitudes	Sumable	3,000	750	25.00	1,323	44.10	2,250	75.00	4,178	139.27
Demandas ciudadanas para la construcción de las políticas públicas municipales atendidas	Solicitudes	Constante	3,000	750	25.00	1,323	44.10	2,250	75.00	4,178	139.27

COMPORTAMIENTO DEL INDICADOR

DESCRIPCIÓN DE LA META ANUAL:

Que los ciudadanos tengan garantizado el derecho a la manifestación de ideas, necesidades y demandas frente a la autoridad municipal, recibiendo 6,500 demandas ciudadanas

META ANUAL	TERCER TRIMESTRE							
	AVANCE TRIMESTRAL				AVANCE ACUMULADO			
	PROG.	ALCAN.	EF %	SEMAFORO	PROG.	ALCAN.	EF %	SEMAFORO
3,000	750	1,323	176.40	Verde	2,250	4,178	185.69	Verde

DESCRIPCIÓN DE RESULTADOS Y JUSTIFICACIÓN EN SU CASO DE VARIACIÓN SUPERIOR A + - 10 POR CIENTO A LO PROGRAMADO

Se recibieron 1,323 solicitudes ciudadanas

EVALUACIÓN DEL INDICADOR

Se cumplió con la meta programada

MUNICIPIO DE IXTLAHUACA
 ESTADO DE MEXICO
 Elaboró
 DRA. ENE. ADRIANA BECERRIL SANCHEZ
 SECRETARIA PARTICULAR

MUNICIPIO DE IXTLAHUACA
 ESTADO DE MEXICO
 Vo. Bo.
 DRA. ENE. ADRIANA BECERRIL SANCHEZ
 SECRETARIA PARTICULAR



FICHA TÉCNICA DE SEGUIMIENTO DE INDICADORES 2022
DE GESTIÓN O ESTRATÉGICO



COMPONENTE 2

PLAR TEMÁTICO/EJE TRANSVERSAL: 02 Gobierno moderno, capaz y responsable clave de la gobernabilidad
TEMA DE DESARROLLO: 04 Comunicación y diálogo con la ciudadanía como elemento clave de la gobernabilidad
PROGRAMA PRESUPUESTARIO: 01030101 Conducción de las políticas generales de gobierno
PROYECTO: 010301010201 Audiencia pública y consulta popular
 Incluye las acciones que favorezcan el desarrollo de un gobierno democrático que impulse la participación social y ofrezca servicio de calidad en el marco de legalidad y justicia, para elevar las condiciones de vida de la población.
OBJETIVO DEL PROGRAMA PRESUPUESTARIO:
DEPENDENCIA GENERAL: A00 Presidencia
DEPENDENCIA AUXILIAR: 100 Secretaría Particular

ESTRUCTURA DEL INDICADOR:

NOMBRE DEL INDICADOR: Porcentaje de atenciones a la ciudadanía
FÓRMULA DE CÁLCULO: (Total de atenciones ciudadanas/Total de atenciones ciudadanas programadas) *100
INTERPRETACIÓN: Indica el porcentaje de atenciones ciudadanas otorgadas
DIMENSIÓN QUE ATIENDE: EFICACIA **FRECUENCIA DE MEDICIÓN:** Trimestral
FACTOR DE COMPARACIÓN: Número de atenciones ciudadanas otorgadas en años anteriores **TIPO DE INDICADOR:** Gestión
DESCRIPCIÓN DEL FACTOR DE COMPARACIÓN: Bitácoras de asistencia ciudadana registros de solicitudes de años anteriores
AMBITO GEOGRAFICO: Todo el municipio
COBERTURA: Toda la población
LÍNEA BASE: 1,732 atenciones ciudadanas

COMPORTAMIENTO DE LAS VARIABLES DURANTE EL TERCER TRIMESTRE

VARIABLES DEL INDICADOR	UNIDAD DE MEDIDA	TIPO DE OPERACIÓN	META ANUAL	AVANCE TRIMESTRAL				AVANCE ACUMULADO			
				PROG.	%	ALCAN.	%	PROG.	%	ALCAN.	%
Total de atenciones ciudadanas recibidas	Atenciones	Sumable	1,500.00	375	25.00	186	12.40	1,125	75.00	833	55.53
Total de atenciones ciudadanas programadas	Atenciones	Constante	1,500.00	375	25.00	186	12.40	1,125	75.00	833	55.53

COMPORTAMIENTO DEL INDICADOR

DESCRIPCIÓN DE LA META ANUAL:

Que los ciudadanos tengan garantizado el derecho a la manifestación de ideas, necesidades y demandas frente a la autoridad municipal, dando atención a 1,500 personas

META ANUAL	TERCER TRIMESTRE							
	AVANCE TRIMESTRAL				AVANCE ACUMULADO			
	PROG.	ALCAN.	EP%	SEMAFORO	PROG.	ALCAN.	EP%	SEMAFORO
1,500	375	186	49.60	Rojo	1,125	833	74.04	Amarillo

DESCRIPCIÓN DE RESULTADOS Y JUSTIFICACIÓN EN SU CASO DE VARIACIÓN SUPERIOR A +- 10 POR CIENTO A LO PROGRAMADO

Se dio atención a 186 ciudadanos

EVALUACIÓN DEL INDICADOR

El cumplimiento de la meta esta en proceso

MUNICIPIO DE IXTLAHUACA
ESTADO DE MEXICO
Elaboró
DRA. EN F. ADRIANA BECERRIL SANCHEZ
SECRETARÍA PARTICULAR

MUNICIPIO DE IXTLAHUACA
ESTADO DE MEXICO
Vo. Bo.
DRA. EN F. ADRIANA BECERRIL SANCHEZ
SECRETARÍA PARTICULAR



FICHA TÉCNICA DE SEGUIMIENTO DE INDICADORES 2022
DE GESTIÓN O ESTRATÉGICO



COMPONENTE 1

PILAR TEMÁTICO/E/E TRANSVERSAL: 02 Gobierno moderno, capaz y responsable clave de la gobernabilidad
TEMA DE DESARROLLO: 04 Comunicación y diálogo con la ciudadanía como elemento clave de la gobernabilidad
PROGRAMA PRESUPUESTARIO: 01030101 Conducción de las políticas generales del gobierno
PROYECTO: 010301010201 Audiencia pública y consulta popular

OBJETIVO DEL PROGRAMA PRESUPUESTARIO: Incluye las acciones que favorezcan el desarrollo de un gobierno democrático que impulse la participación social y ofrezca servicio de calidad en el marco de legalidad y justicia, para elevar las condiciones de vida de la población.

DEPENDENCIA GENERAL: A00 Presidencia
DEPENDENCIA AUXILIAR: A00 Presidencia

ESTRUCTURA DEL INDICADOR

NOMBRE DEL INDICADOR: Tasa de variación en la participación ciudadana registrada en los mecanismos e instrumentos de participación social

FÓRMULA DE CÁLCULO: $((\text{Participación ciudadana registrada en los mecanismos e instrumentos de participación social para la conformación de políticas públicas municipales en el año actual} / \text{Participación ciudadana registrada en los mecanismos e instrumentos de participación social para la conformación de políticas públicas municipales en el año anterior}) - 1) * 100$

INTERPRETACIÓN: Mide la variación de la participación ciudadana en los diferentes mecanismos instrumentados por la administración municipal

DIMENSIÓN QUE ATIENDE: EFICACIA FRECUENCIA DE MEDICIÓN: ANUAL

FACTOR DE COMPARACIÓN: Listas de asistencia de personas atendidas en el año anterior TIPO DE INDICADOR: Gestión

DESCRIPCIÓN DEL FACTOR DE COMPARACIÓN: Registros de demandas ciudadanas realizadas en 2021

AMBITO GEOGRAFICO: Todo el municipio

COBERTURA: Toda la población

COMPORTAMIE 188

COMPORTAMIENTO DE LAS VARIABLES DURANTE EL TERCER TRIMESTRE

VARIABLES DEL INDICADOR	UNIDAD DE MEDIDA	TIPO DE OPERACIÓN	META ANUAL	AVANCE TRIMESTRAL				AVANCE ACUMULADO			
				PROG.	%	ALCAN.	%	PROG.	%	ALCAN.	%
Participación ciudadana registrada en los mecanismos e instrumentos de participación social para la conformación de políticas públicas municipales en el año actual.	Audiencias	Sumable	4,600.00	1,150	25.00	1,122	24.39	3,450	75.00	3,766	81.87
Participación ciudadana registrada en los mecanismos e instrumentos de participación social para la conformación de políticas públicas municipales en el año anterior	Audiencias	Constante	4,600.00	1,150	25.00	1,122	24.39	3,450	75.00	3,766	81.87

COMPORTAMIENTO DEL INDICADOR

DESCRIPCIÓN DE LA META ANUAL:

Que los ciudadanos tengan garantizado el derecho a la manifestación de ideas, necesidades y demandas frente a la autoridad municipal, llevando a cabo 1,150 audiencias

META ANUAL	TERCER TRIMESTRE				AVANCE ACUMULADO			
	PROG.	ALCAN.	EF%	SEMAFORO	PROG.	ALCAN.	EF%	SEMAFORO
4,600	1,150	1,122	97.57	Verde	3,450	3,766	109.16	Verde

DESCRIPCIÓN DE RESULTADOS Y JUSTIFICACIÓN EN SU CASO DE VARIACIÓN SUPERIOR A + - 10 POR CIENTO A LO PROGRAMADO

Se llevarán a cabo 1,122 atenciones públicas

EVALUACIÓN DEL INDICADOR


Se cumplió con la meta programada



Elaboró



No. DO.





ESTADO DE MEXICO
COMPONENTE 2

FICHA TÉCNICA DE SEGUIMIENTO DE INDICADORES 2022
DE GESTIÓN O ESTRATÉGICO



PILAR TEMÁTICO/EJE TRANSVERSAL: 02 Gobierno moderno, capaz y responsable clave de la gobernabilidad
TEMA DE DESARROLLO: 04 Comunicación y diálogo con la ciudadanía como elemento clave de la gobernabilidad
PROGRAMA PRESUPUESTARIO: 01090101 Conducción de las políticas generales del gobierno
PROYECTO: 010901010201 Audiencia pública y consulta popular
OBJETIVO DEL PROGRAMA PRESUPUESTARIO: Incluye las acciones que favorezcan el desarrollo de un gobierno democrático que impulse la participación social y ofrezca servicio de calidad en el marco de legalidad y justicia, para elevar las condiciones de vida de la población.
DEPENDENCIA GENERAL: A00 Presidencia
DEPENDENCIA AUXILIAR: A00 Presidencia

ESTRUCTURA DEL INDICADOR

NOMBRE DEL INDICADOR: Porcentaje de sesiones de cabildo
FÓRMULA DE CÁLCULO: (Total de sesiones de cabildo realizadas/ total de sesiones de cabildo programadas)*100
INTERPRETACIÓN: Porcentaje de sesiones de cabildo realizadas
DIMENSIÓN QUE ATIENDE: EFICACIA FRECUENCIA DE MEDICIÓN: Trimestral
FACTOR DE COMPARACIÓN: Número de sesiones ordinarias y extraordinarias realizadas en años anteriores TIPO DE INDICADOR: Gestión
DESCRIPCIÓN DEL FACTOR DE COMPARACIÓN: Reporte de actas y acuerdos realizados por trimestre en años anteriores
AMBITO GEOGRAFICO: Todo el municipio
COBERTURA: Toda la población
LÍNEA BASE: 46

COMPORTAMIENTO DE LAS VARIABLES DURANTE EL TERCER TRIMESTRE

VARIABLES DEL INDICADOR	UNIDAD DE MEDIDA	TIPO DE OPERACIÓN	META ANUAL	AVANCE TRIMESTRAL				AVANCE ACUMULADO			
				PROG.	%	ALCAN.	%	PROG.	%	ALCAN.	%
Total de sesiones de cabildo programados	Sesiones	Sumable	60.00	15	25.00	16	26.67	45	75.00	48	80.00
Total de audiencias realizadas	Sesiones	Constante	60.00	15	25.00	16	26.67	45	75.00	48	80.00

COMPORTAMIENTO DEL INDICADOR

DESCRIPCIÓN DE LA META ANUAL:

Llevar a cabo las sesiones ordinarias y extraordinarias necesarias en tiempo y forma

META ANUAL	TERCER TRIMESTRE				AVANCE ACUMULADO			
	PROG.	ALCAN.	EF %	SEMAFORO	PROG.	ALCAN.	EF %	SEMAFORO
60	15	16	106.67	VERDE	45	48	106.67	VERDE

DESCRIPCIÓN DE RESULTADOS Y JUSTIFICACIÓN EN SU CASO DE VARIACIÓN SUPERIOR A +/- 10 POR CIENTO A LO PROGRAMADO

Se realizarán 16 sesiones ordinarias de cabildo en este periodo que se informa

EVALUACIÓN DEL INDICADOR

Se cumplió con la meta programada

MUNICIPIO DE IXTLAHUACA
ESTADO DE MEXICO
ING. ABUZEID LOZANO CASTAÑEDA
PRESIDENTE MUNICIPAL
PRESIDENCIA

MUNICIPIO DE IXTLAHUACA
ESTADO DE MEXICO
ING. ABUZEID LOZANO CASTAÑEDA
PRESIDENTE MUNICIPAL
PRESIDENCIA

ACTIVIDAD 2

PILAR TEMÁTICO/EJE TRANSVERSAL: 01 Social
TEMA DE DESARROLLO: 01 Desarrollo humano incluyente, sin discriminación y libre violencia
PROGRAMA PRESUPUESTARIO: 02060806 Oportunidades para los jóvenes
PROYECTO: 0206080602 Asistencia Social a la juventud
OBJETIVO DEL PROGRAMA PRESUPUESTARIO: Contiene acciones que se orientan a brindar más y mejores oportunidades a los jóvenes que les permitan alcanzar su desarrollo físico y mental, y se incorporen a la sociedad de manera productiva.
DEPENDENCIA GENERAL: 100 Promoción social
DEPENDENCIA AUXILIAR: 143 Atención a la juventud

ESTRUCTURA DEL INDICADOR

NOMBRE DEL INDICADOR: Porcentaje de actividades recreativas y deportivas realizadas.
FÓRMULA DE CÁLCULO: (Actividades recreativas y deportivas realizadas/Actividades recreativas y deportivas programadas) *100
INTERPRETACIÓN: Mide el numero de actividades recreativas y deportivas realizadas, así como las actividades recreativas y deportivas programadas.
DIMENSIÓN QUE ATIENDE: eficiencia **FRECUENCIA DE MEDICIÓN:** Trimestral
FACTOR DE COMPARACIÓN: actividades programadas **TIPO DE FACTOR:** Estratégico
DESCRIPCIÓN DEL FACTOR DE COMPARACIÓN: Actividades realizadas en años anteriores
AMBITO GEOGRAFICO: Todo el municipio
COBERTURA: La juventud ixtilahuaguense
LINEA BASE:

COMPORTAMIENTO DE LAS VARIABLES DURANTE EL TERCER TRIMESTRE

VARIABLES DEL INDICADOR	UNIDAD DE MEDIDA	TIPO DE OPERACIÓN	META ANUAL	AVANCE TRIMESTRAL				AVANCE ACUMULADO			
				PROG.	%	ALCAN.	%	PROG.	%	ALCAN.	%
Actividades recreativas y deportivas realizadas	ACTIVIDADES	Sumable	15.00	4	26.67	4	26.67	12	80.00	12	80.00
Actividades recreativas y deportivas realizadas	ACTIVIDADES	Constante	15.00	4	26.67	4	26.67	12	80.00	12	80.00

COMPORTAMIENTO DEL INDICADOR:

Promover la habitación de espacios para esparcimiento y deporte.

DESCRIPCIÓN DE LA META ANUAL:

15 actividades recreativas y deportivas programadas

META ANUAL	TERCER TRIMESTRE							
	COMPORTAMIENTO DEL TERCER TRIMESTRE				AVANCE ACUMULADO			
	PROG.	ALCAN.	EF %	SEMAFORO	PROG.	ALCAN.	EF %	SEMAFORO
15	4	4	100.00	VERDE	12	12	100.00	VERDE


DESCRIPCIÓN DE RESULTADOS Y JUSTIFICACIÓN EN SU CASO DE VARIACIÓN SUPERIOR A +- 10 POR CIENTO A LO PROGRAMADO

SE REALIZARON 4 ACTIVIDADES DEPORTIVAS CON JOVENES DEL MUNICIPIO

EVALUACIÓN DEL INDICADOR:

Elaboró

C. RAQUEL IACINTO ALVAREZ



Vo. Bo.

LIC. LUIS MANUEL CRUZ MARTINEZ



FICHA TÉCNICA DE SEGUIMIENTO DE INDICADORES 2022
DE GESTION O ESTRATÉGICO



ACTIVIDAD 1

PILAR TEMÁTICO/EJE TRANSVERSAL: 01 Social
TEMA DE DESARROLLO: 01 Desarrollo humano incluyente, sin discriminación y libre violencia
PROGRAMA PRESUPUESTARIO: 02060806 Oportunidades para los jóvenes
PROYECTO: 0206080602 Asistencia Social a la juventud
OBJETIVO DEL PROGRAMA PRESUPUESTARIO: Contiene acciones que se orientan a brindar más y mejores oportunidades a los jóvenes que les permitan alcanzar su desarrollo físico y mental, y se incorporen a la sociedad de manera productiva.
DEPENDENCIA GENERAL: 100 Promoción social
DEPENDENCIA AUXILIAR: 143 Atención a la juventud

ESTRUCTURA DEL INDICADOR

NOMBRE DEL INDICADOR: Porcentaje en la realización de Actividades.
FÓRMULA DE CÁLCULO: Actividades realizadas/Actividades programadas) *100
INTERPRETACIÓN: Mide el número de concursos realizados y concursos programados
DIMENSIÓN QUE ATIENDE: eficiencia **FRECUENCIA DE MEDICIÓN:** Trimestral
FACTOR DE COMPARACIÓN: actividades programadas **TIPO DE INDICADOR:** Estratégico
DESCRIPCIÓN DEL FACTOR DE COMPARACIÓN: actividades realizadas en años anteriores
AMBITO GEOGRAFICO: Todo el municipio
COBERTURA: La juventud Ixtlahuacense
LINEA BASE:

COMPORTAMIENTO DE LAS VARIABLES DURANTE EL TERCER TRIMESTRE

VARIABLES DEL INDICADOR	UNIDAD DE MEDIDA	TIPO DE OPERACIÓN	META ANUAL	AVANCE TRIMESTRAL				AVANCE ACUMULADO			
				PROG.	%	ALCAN.	%	PROG.	%	ALCAN.	%
Actividades programadas	ACTIVIDADES	Sumable	15.00	4	26.67	4	26.67	12	80.00	12	80.00
Actividades programadas	ACTIVIDADES	Constante	15.00	4	26.67	4	26.67	12	80.00	12	80.00

COMPORTAMIENTO DEL INDICADOR

Gestionar la realización de actividades para jóvenes del municipio.

DESCRIPCIÓN DE LA META ANUAL:

15 actividades programadas y a realizar

META ANUAL	TERCER TRIMESTRE				AVANCE ACUMULADO			
	PROG.	ALCAN.	EF %	SEMAFORO	PROG.	ALCAN.	EF %	SEMAFORO
15	4	4	100.00	VERDE	12	12	100.00	VERDE


DESCRIPCIÓN DE RESULTADOS Y JUSTIFICACIÓN EN SU CASO DE VARIACIÓN SUPERIOR A +- 10 POR CIENTO A LO PROGRAMADO

SE REALIZARON 4 ACTIVIDADES RECREATIVAS CON JOVENES DEL MUNICIPIO

EVALUACIÓN DEL INDICADOR

Elaboró

C. RAQUÉL JACINTO ALVAREZ



Va. Bo.

LIC. LUIS MANUEL CRUZ MARTINEZ

COMPONENTE 2

PILAR TEMÁTICO/EJE TRANSVERSAL: 01 Social
TEMA DE DESARROLLO: 01 Desarrollo humano incluyente, sin discriminación y libre violencia
PROGRAMA PRESUPUESTARIO: 0206080 Oportunidades para los jóvenes
PROYECTO: 020608000 Asistencia Social a la juventud
OBJETIVO DEL PROGRAMA PRESUPUESTARIO: Contiene acciones que se orientan a brindar más y mejores oportunidades a los jóvenes que les permitan alcanzar su desarrollo físico y mental, y se incorporen a la sociedad de manera productiva.
DEPENDENCIA GENERAL: 100 Promoción social
DEPENDENCIA AUXILIAR: 143 Atención a la juventud

ESTRUCTURA DEL INDICADOR

NOMBRE DEL INDICADOR: Porcentaje de espacios rehabilitados.
FÓRMULA DE CÁLCULO: (Espacios rehabilitados/Espacios concertados) *100
INTERPRETACIÓN: Mide el numero de espacios rehabilitados y espacios concertados
DIMENSIÓN QUE ATIENDE: eficiente **FRECUENCIA DE MEDII:** Trimestral
FACTOR DE COMPARACIÓN: Espacios rehabilitados **TIPO DE INDICADOR:** Estratégico
DESCRIPCIÓN DEL FACTOR DE COMPARACIÓN: Espacios rehabilitados en años anteriores.
AMBITO GEOGRAFICO: Todo el municipio
COBERTURA: La población Ixtlahuacense
LINEA BASE:

COMPORTAMIENTO DE LAS VARIABLES DURANTE EL TERCER TRIMESTRE

VARIABLES DEL INDICADOR	UNIDAD DE MEDIDA	TIPO DE OPERACIÓN	META ANUAL	AVANCE TRIMESTRAL				AVANCE ACUMULADO			
				PROG.	%	ALCAN.	%	PROG.	%	ALCAN.	%
Espacios Rehabilitados	ESPACIOS	Sumable	12.00	3	25.00	3	25.00	9	75.00	8	66.67
Espacios Rehabilitados	ESPACIOS	Constante	12.00	3	25.00	3	25.00	9	75.00	8	66.67

COMPORTAMIENTO DEL INDICADOR

Programas sociales que promueven la integración con equidad e igualdad de los jóvenes del municipio.

DESCRIPCIÓN DE LA META ANUAL:

12 espacios a ser rehabilitados y concertados

META ANUAL	TERCER TRIMESTRE							
	AVANCE TRIMESTRAL				AVANCE ACUMULADO			
	PROG.	ALCAN.	EF %	SEMAFORO	PROG.	ALCAN.	EF %	SEMAFORO
12	3	3	100.00	VERDE	9	8	88.89	VERDE

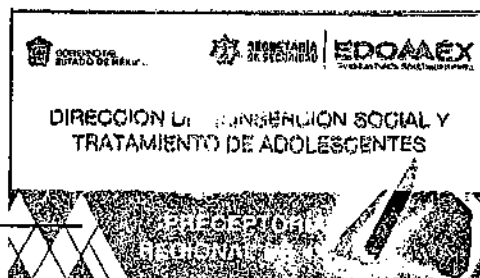
DESCRIPCIÓN DE RESULTADOS Y JUSTIFICACIÓN EN SU CASO DE VARIACIÓN SUPERIOR A +- 10 POR CIENTO A LO PROGRAMADO

SE MEJORÓ Y UTILIZARON 3 ESPACIOS PARA LA RECREACIÓN DE LA POBLACION JUVENIL

EVALUACIÓN DEL INDICADOR

Eisbordó

C. RAQUEL JACINTO ALVAREZ



Vo. Bo.

LIC. LEUIS MANUEL CRUZ MARTINEZ



FICHA TÉCNICA DE SEGUIMIENTO DE INDICADORES 2022
DE GESTIÓN O ESTRATÉGICO



COMPONENTE 1

PILAR TEMÁTICO/EJE TRANSVERSAL: 01 Social
TEMA DE DESARROLLO: 01 Desarrollo humano incluyente, sin discriminación y libre violencia
PROGRAMA PRESUPUESTARIO: 02060806 Oportunidades para los jóvenes
PROYECTO: 0206080602 Asistencia Social a la juventud
OBJETIVO DEL PROGRAMA PRESUPUESTARIO: Contiene acciones que se orientan a brindar más y mejores oportunidades a los jóvenes que les permitan alcanzar su desarrollo físico y mental, y se incorporen a la sociedad de manera productiva.
DEPENDENCIA GENERAL: 100 Promoción social
DEPENDENCIA AUXILIAR: 143 Atención a la juventud

ESTRUCTURA DEL INDICADOR

NOMBRE DEL INDICADOR: Porcentaje de concursos realizados
FÓRMULA DE CÁLCULO: (Concursos realizados/Concursos Programados) *100
INTERPRETACIÓN: Mide el número de concursos realizados y concursos Programados
DIMENSIÓN QUE ATIENDE: eficiente **FRECUENCIA DE MEDICIÓN:** Trimestral
FACTOR DE COMPARACIÓN: Concursos realizados **TIPO DE INDICADOR:** Estratégico
DESCRIPCIÓN DEL FACTOR DE COMPARACIÓN: concursos realizados en años anteriores
AMBITO GEOGRAFICO: Todo el municipio
COBERTURA: La población ixtlahuaquense
LINEA BASE:

COMPORTAMIENTO DE LAS VARIABLES DURANTE EL TERCER TRIMESTRE

VARIABLES DEL INDICADOR	UNIDAD DE MEDIDA	TIPO DE OPERACIÓN	META ANUAL	AVANCE TRIMESTRAL				AVANCE ACUMULADO			
				PROG.	%	ALCAN.	%	PROG.	%	ALCAN.	%
Concursos Programados	CONCURSOS	Sumable	15.00	3	20.00	3	20.00	8	59.33	9	60.00
Concursos Programados	CONCURSOS	Constante	15.00	3	20.00	3	20.00	8	59.33	9	60.00

COMPORTAMIENTO DEL INDICADOR

Programas de desarrollo social que promueven la participación con equidad e igualdad. Concursos para estimular la participación social de los jóvenes.

DESCRIPCIÓN DE LA META ANUAL

15 concursos programados y a realizar


META ANUAL	TERCER TRIMESTRE								
	AVANCE TRIMESTRAL				SEMAFORO	AVANCE ACUMULADO			
	PROG.	ALCAN.	EF %	SEMAFORO		PROG.	ALCAN.	EF %	SEMAFORO
15	3	3	100.00	VERDE	8	9	112.50	VERDE	

DESCRIPCIÓN DE RESULTADOS Y JUSTIFICACIÓN EN SU CASO DE VARIACIÓN SUPERIOR A + - 10 POR CIENTO A LO PROGRAMADO


EN ESTE PERIODO QUE SE INFORMA SE REALIZARON 3 CONCURSOS

EVALUACIÓN DEL INDICADOR


Elaboró




C. RAQUEL JACINTO ALVAREZ



DIRECCIÓN DE INSERCIÓN SOCIAL Y TRATAMIENTO DE ADOLESCENTES



Vo. Bo.



LIC. LUIS MANUEL CRUZ MARTINEZ



FICHA TÉCNICA DE SEGUIMIENTO DE INDICADORES 2022
DE GESTIÓN O ESTRATÉGICO



PROPÓSITO

PILAR TEMÁTICO/EJE TRANSVERSAL: 01 Social
TEMA DE DESARROLLO: 01 Desarrollo humano incluyente, sin discriminación y libre violencia
PROGRAMA PRESUPUESTARIO: 02060801 Oportunidades para los jóvenes
PROYECTO: 0206080601 Asistencia Social a la juventud
OBJETIVO DEL PROGRAMA PRESUPUESTARIO: Contiene acciones que se orientan a brindar más y mejores oportunidades a los jóvenes que les permitan alcanzar su desarrollo físico y mental, y se incorporen a la sociedad de manera productiva.
DEPENDENCIA GENERAL: 100 Promoción social
DEPENDENCIA AUXILIAR: 143 Atención a la juventud

ESTRUCTURA DEL INDICADOR

NOMBRE DEL INDICADOR: Porcentaje de atención a la población juvenil
FÓRMULA DE CÁLCULO: (Población juvenil beneficiada con programas de asistencia social/Población juvenil del municipio) *100
INTERPRETACIÓN: Mide el número de población juvenil atendida a través de programas de asistencia social y población juvenil del municipio
DIMENSIÓN QUE ATIBNDE: eficiencia **FRECUENCIA DE MEDICIÓN:** Trimestral
FACTOR DE COMPARACION: Jóvenes beneficiados. **TIPO DE INDICADOR:** Estratégico
DESCRIPCIÓN DEL FACTOR DE COMPARACIÓN: jóvenes beneficiados en años anteriores
AMBITO GEOGRAFICO: Todo el municipio
COBERTURA: La población ixtlahuacense
LINEA BASE:

COMPORTAMIENTO DE LAS VARIABLES DURANTE EL TERCER TRIMESTRE

VARIABLES DEL INDICADOR	UNIDAD DE MEDIDA	TIPO DE OPERACIÓN	META ANUAL	AVANCE TRIMESTRAL				AVANCE ACUMULADO			
				PROG.	%	ALCAN.	%	PROG.	%	ALCAN.	%
Población juvenil beneficiada con programas de asistencia social	JOVENES	Sumable	2,000.00	500	25.00	500	25.00	1,500	75.00	1,300	65.00
Población juvenil del municipio	JOVENES	Constante	2,000.00	500	25.00	500	25.00	1,500	75.00	1,300	65.00

COMPORTAMIENTO DEL INDICADOR

Programas de desarrollo y bienestar social que promueven la integración con equidad e igualdad a las condiciones

DESCRIPCIÓN DE LA META ANUAL

2,000 jóvenes se atenderán mediante programas de asistencia social

META ANUAL	TERCER TRIMESTRE				AVANCE ACUMULADO			
	PROG.	ALCAN.	EF %	SEMAFORO	PROG.	ALCAN.	EF %	SEMAFORO
2,000	500	500	100.00	VERDE	1,500	1,300	86.67	VERDE

DESCRIPCIÓN DE RESULTADOS Y JUSTIFICACIÓN EN SU CASO DE VARIACIÓN SUPERIOR A +- 10 POR CIENTO A LO PROGRAMADO

SE REALIZARON 500 PLÁTICAS A JOVENES DEL MUNICIPIO

EVALUACIÓN DEL INDICADOR

Elaboró

 C. RAQUEL FACINTO ALVAREZ

DIRECCIÓN DE INSERCIÓN SOCIAL Y TRATAMIENTO DE ADOLESCENTES

PRECEPTORÍA REGIONAL

Verbo.

 LIC. LUIS MANUEL CRUZ MARTÍNEZ
 PRESIDENTE DE LA PRECEPTORÍA JUVENIL DE IXTLAHUACA

FIN

PILAR TEMÁTICO/EJE TRANSVERSAL: 01 Social
TEMA DE DESARROLLO: 01 Desarrollo humano incluyente, sin discriminación y libre violencia
PROGRAMA PRESUPUESTARIO: 2060806 Oportunidades para los jóvenes
PROYECTO: 206080602 Asistencia Social a la juventud
OBJETIVO DEL PROGRAMA PRESUPUESTARIO: Contiene acciones que se orientan a brindar más y mejores oportunidades a los jóvenes que les permitan alcanzar su desarrollo físico y mental, y se incorporen a la sociedad de manera productiva.
DEPENDENCIA GENERAL: 100 Promoción Social
DEPENDENCIA AUXILIAR: 143 Atención a la Juventud

ESTRUCTURA DEL INDICADOR

NOMBRE DEL INDICADOR: Tasa de variación en la población juvenil atendida a través de programas de asistencia social
FÓRMULA DE CÁLCULO: ((Población juvenil atendida a través de programas de asistencia social en el año actual)/Población Juvenil atendida a través de programas de asistencia social en el año anterior)
INTERPRETACIÓN: Mide el número de población juvenil atendida a través de programas de asistencia social
DIMENSIÓN QUE ATIENDE: EFICACIA **FRECUENCIA DE MEDICIÓN:** Trimestral
FACTOR DE COMPARACIÓN: Jóvenes atendidos. **TIPO DE INDICADOR:** Estratégico
DESCRIPCIÓN DEL FACTOR DE COMPARACIÓN: Reporte de jóvenes atendidos en años anteriores.
AMBITO GEOGRAFICO: Todo el municipio
COBERTURA: La población ixtilahuacense
LÍNEA BASE:

COMPORTAMIENTO DE LAS VARIABLES DURANTE EL TERCER TRIMESTRE

VARIABLES DEL INDICADOR	UNIDAD DE MEDIDA	TIPO DE OPERACIÓN	META ANUAL	AVANCE TRIMESTRAL				AVANCE ACUMULADO			
				PROG.	%	ALCAN.	%	PROG.	%	ALCAN.	%
Población juvenil atendida a través de programas de asistencia social en el año anterior	JOVENES	Sumable	2,000.00	500	25.00	500	25.00	1,500	75.00	1,200	60.00
Población juvenil atendida a través de programas de asistencia social en el año actual	JOVENES	Constante	2,000.00	500	25.00	500	25.00	1,500	75.00	1,200	60.00

COMPORTAMIENTO DEL INDICADOR

Programas de desarrollo y bienestar que promueven la integración con equidad e igualdad a las condiciones.

DESCRIPCIÓN DE LA META ANUAL

2,000 jóvenes atendidos mediante programas de asistencia social

META ANUAL	TERCER TRIMESTRE									
	AVANCE TRIMESTRAL					AVANCE ACUMULADO				
	PROG.	ALCAN.	EF %	SEMAFORO	PROG.	ALCAN.	EF %	SEMAFORO		
2,000	500	500	100.00	Amarillo	1,500	1,200	80.00	Amarillo		

DESCRIPCIÓN DE RESULTADOS Y JUSTIFICACIÓN EN SU CASO DE VARIACIÓN SUPERIOR A + - 20 POR CIENTO A LO PROGRAMADO


SE REALIZARON 500 PLÁTICAS A JOVENES DEL MUNICIPIO

EVALUACIÓN DEL INDICADOR

EL CUMPLIMIENTO DE LA META ESTÁ EN PROCESO

Elaboró

C. RAQUEL JACINTO ALVAREZ



DIRECCIÓN DE LA INSERCIÓN SOCIAL Y TRATAMIENTO DE ADOLESCENTES

Vg. Bg.

MANUEL CRUZ MARTINEZ
PRESIDENTE DE LA PRECEPTORÍA JUVENIL DE IXTLAHUACA