



ESTADO DE MEXICO  
**COMPONENTE 2**

FICHA TÉCNICA DE SEGUIMIENTO DE INDICADORES 2023  
 DE GESTIÓN O ESTRATÉGICO



**PILAR TEMÁTICO/EJE TRANSVERSAL:** 02 Gobierno moderno, capaz y responsable clave de la gobernabilidad  
**TEMA DE DESARROLLO:** 04 Comunicación y diálogo con la ciudadanía como elemento clave de la gobernabilidad  
**PROGRAMA PRESUPUESTARIO:** 01020101 Conductión de las políticas generales del gobierno  
**PROYECTO:** 010201010201 Mediación, conciliación y función calificadora municipal  
**OBJETIVO DEL PROGRAMA PRESUPUESTARIO:** Incluye las acciones que favorezcan el desarrollo de un gobierno democrático que impulse la participación social y ofrezca servicio de calidad en el marco de legalidad y justicia, para elevar las condiciones de vida de la población.  
**DEPENDENCIA GENERAL:** A00 Presidencia  
**DEPENDENCIA AUXILIAR:** A00 Presidencia

**ESTRUCTURA DEL INDICADOR**

**NOMBRE DEL INDICADOR:** Porcentaje de sesiones de cabildo  
**FÓRMULA DE CÁLCULO:** (Total de sesiones de cabildo realizadas / total de sesiones de cabildo programadas) \* 100  
**INTERPRETACIÓN:** Porcentaje de sesiones de cabildo realizadas  
**DIMENSIÓN QUE ATIENDE:** EFICACIA **FRECUENCIA DE MEDICIÓN:** Trimestral  
**FACTOR DE COMPARACIÓN:** Número de sesiones ordinarias y extraordinarias realizadas en años anteriores **TIPO DE INDICADOR:** Gestión  
**DESCRIPCIÓN DEL FACTOR DE COMPARACIÓN:** Reporte de actas y acuerdos realizados por trimestre en años anteriores  
**AMBITO GEOGRAFICO:** Todo el municipio  
**COBERTURA:** Toda la población  
**LÍNEA BASE:** 46

**COMPORTAMIENTO DE LAS VARIABLES DURANTE EL SEGUNDO TRIMESTRE**

VARIABLES DEL INDICADOR	UNIDAD DE MEDIDA	TIPO DE OPERACIÓN	META ANUAL	AVANCE TRIMESTRAL				AVANCE ACUMULADO			
				PROG.	%	ALCAN.	%	PROG.	%	ALCAN.	%
Total de sesiones de cabildo programadas	Sesiones	Sumable	60.00	15	25.00	15	25.00	30	50.00	32	53.33
Total de audiencias realizadas	Sesiones	Constante	60.00	15	25.00	15	25.00	30	50.00	32	53.33

**COMPORTAMIENTO DEL INDICADOR**

**DESCRIPCIÓN DE LA META ANUAL:**

Llevar a cabo las sesiones ordinarias y extraordinarias necesarias en tiempo y forma


META ANUAL	SEGUNDO TRIMESTRE							
	AVANCE TRIMESTRAL				SEMAFORO	AVANCE ACUMULADO		
	PROG.	ALCAN.	EF %	PROG.		ALCAN.	EF %	SEMAFORO
60	15	15	100.00	VERDE	30	32	106.67	VERDE

**DESCRIPCIÓN DE RESULTADOS Y JUSTIFICACIÓN EN SU CASO DE VARIACIÓN SUPERIOR A +/- 10 POR CIENTO A LO PROGRAMADO**

Se realizarón 15 sesiones de cabildo en este período que se informa

**EVALUACIÓN DEL INDICADOR**

Se cumplió con la meta programada





ESTADO DE MEXICO

FICHA TÉCNICA DE SEGUIMIENTO DE INDICADORES 2023 DE GESTIÓN O ESTRATÉGICO



COMPONENTE 1

PILAR TEMÁTICO/EJE TRANSVERSAL: 02 Gobierno moderno, capaz y responsable clave de la gobernabilidad
TEMA DE DESARROLLO: 04 Comunicación y diálogo con la ciudadanía como elemento clave de la gobernabilidad
PROGRAMA PRESUPUESTARIO: 01030101 Conducción de las políticas generales del gobierno
PROYECTO: 010301010201 Mediación, conciliación y función calificadora municipal

OBJETIVO DEL PROGRAMA PRESUPUESTARIO: Incluye las acciones que favorezcan el desarrollo de un gobierno democrático que impulse la participación social y ofrezca servicio de calidad en el marco de legalidad y justicia, para elevar las condiciones de vida de la población.

DEPENDENCIA GENERAL: A00 Presidencia
DEPENDENCIA AUXILIAR: A00 Presidencia

ESTRUCTURA DEL INDICADOR

NOMBRE DEL INDICADOR: Tasa de variación en la participación ciudadana registrada en los mecanismos e instrumentos de participación social
FÓRMULA DE CÁLCULO: ((Participación ciudadana registrada en los mecanismos e instrumentos de participación social para la conformación de políticas públicas municipales en el año actual/Participación ciudadana registrada en los mecanismos e instrumentos de participación social para la conformación de políticas públicas municipales en el año anterior)-1) \*100

INTERPRETACIÓN: Mide la variación de la participación ciudadana en los diferentes mecanismos instrumentados por la administración municipal
DIMENSIÓN QUE ATIENDE: EFICACIA FRECUENCIA DE MEDICIÓN: ANUAL

FACTOR DE COMPARACIÓN: Listas de asistencia de personas atendidas en el año anterior TIPO DE INDICADOR: Gestión

DESCRIPCIÓN DEL FACTOR DE COMPARACIÓN: Registros de demandas ciudadanas realizadas en 2021

AMBITO GEOGRAFICO: Todo el municipio

COBERTURA: Toda la población

COMPORTAMIE 188

COMPORTAMIENTO DE LAS VARIABLES DURANTE EL SEGUNDO TRIMESTRE

Table with 12 columns: VARIABLES DEL INDICADOR, UNIDAD DE MEDIDA, TIPO DE OPERACIÓN, META ANUAL, AVANCE TRIMESTRAL (PROG., %, ALCAN., %), AVANCE ACUMULADO (PROG., %, ALCAN., %). Rows show participation data for 2023 and 2022.

COMPORTAMIENTO DEL INDICADOR

DESCRIPCIÓN DE LA META ANUAL:

Se espera que los ciudadanos tengan garantizado el derecho a la manifestación de ideas, necesidades y demandas frente a la autoridad municipal, llevando a cabo 1,150 audiencias

Summary table for the second trimester showing progress (1,150) and accumulated progress (2,300) against the annual goal (4,600).

DESCRIPCIÓN DE RESULTADOS Y JUSTIFICACIÓN EN SU CASO DE VARIACIÓN SUPERIOR A + - 10 POR CIENTO A LO PROGRAMADO

Se llevarán a cabo 510 atenciones públicas

EVALUACIÓN DEL INDICADOR

El cumplimiento de la meta esta en proceso

Official stamp and signature of Dra. En E. Adriana Becerra Sánchez, Secretaría Particular.

Official stamp and signature of Ing. Abuzaid Lozano Castañeda, Presidente Municipal.



ESTADO DE MEXICO

FIN

FICHA TÉCNICA DE SEGUIMIENTO DE INDICADORES 2023 DE GESTION O ESTRATÉGICO



PLAR TEMÁTICO/EJE TRANSVERSAL: 02 EJE TRANSVERSAL II GOBIERNO MODERNO, CAPAZ Y RESPONSABLE
TEMA DE DESARROLLO: 04 COMUNICACIÓN Y DIÁLOGO CON LA CIUDADANÍA COMO ELEMENTO CLAVE DE LA GOBERNABILIDAD
PROGRAMA PRESUPUESTARIO: 01030903 COMUNICACIÓN PÚBLICA Y FORTALECIMIENTO INFORMATIVO
PROYECTO: 10803010103 DIFUSIÓN Y COMUNICACIÓN INSTITUCIONAL

OBJETIVO DEL PROGRAMA PRESUPUESTARIO:

Difundir los valores y principios de gobierno, promoviendo la cultura de la información transparente y corresponsable entre el gobierno, medios y sectores sociales, con pleno respeto a la libertad de expresión y mantener informada a la sociedad sobre las acciones gubernamentales y su participación en asuntos de interés público.

DEPENDENCIA GENERAL: ADD PRESIDENCIA
DEPENDENCIA AUXILIAR: 103 COMUNICACIÓN SOCIAL

ESTRUCTURA DEL INDICADOR

NOMBRE DEL INDICADOR: PORCENTAJE DE ACCIONES
FÓRMULA DE CÁLCULO: (Desplegados Informativos difundidos/desplegados Informativos para difusión programados) \*100
INTERPRETACIÓN: PORCENTAJE DE ACCIONES REALIZADAS
DIMENSIÓN QUE ATIENDE: EFICACIA FRECUENCIA DE MEDICIÓN: Anual
DESCRIPCIÓN DEL FACTOR DE COMPARACIÓN: METAS ALCANZADAS EN AÑOS ANTERIORES
AMBITO GEOGRAFICO: TODO EL MUNICIPIO
COBERTURA: TODA LA POBLACIÓN
LINEA BASE:

COMPORTAMIENTO DE LAS VARIABLES DURANTE EL SEGUNDO TRIMESTRE

Table with 12 columns: VARIABLES DEL INDICADOR, UNIDAD DE MEDIDA, TIPO DE OPERACIÓN, META ANUAL, AVANCE TRIMESTRAL (PROG., %, ALCAN., %), AVANCE ACUMULADO (PROG., %, ALCAN., %). Rows include 'PLANES Y PROGRAMAS DE ACCIÓN GUBERNAMENTAL DIVULGADOS' and 'TOTAL DE PLANES DE ACCIÓN GUBERNAMENTAL QUE MANEJA LA ADMINISTRACIÓN MUNICIPAL'.

COMPORTAMIENTO DEL INDICADOR

DESCRIPCIÓN DE LA META ANUAL:

Realizar al 100% los planes de difusión del informe del gobierno municipal



Table showing performance metrics for the second trimester. Columns include META ANUAL, AVANCE TRIMESTRAL (PROG., ALCAN., EF %, SEMAFORO), and AVANCE ACUMULADO (PROG., ALCAN., EF %, SEMAFORO). Values show 0% progress and 100% cumulative progress with a 'VERDE' status.

DESCRIPCIÓN DE RESULTADOS Y JUSTIFICACIÓN EN SU CASO DE VARIACIÓN SUPERIOR A + - 10 POR CIENTO A LO PROGRAMADO

Este indicador se evaluará en el cuarto trimestre, por lo que el periodo que se reporta es 0.

EVALUACIÓN DEL INDICADOR

El cumplimiento de la meta está en proceso.





FICHA TÉCNICA DE SEGUIMIENTO DE INDICADORES 2023  
DE GESTIÓN O ESTRATÉGICO



**PROPÓSITO**

**PILAR TEMÁTICO/EJE TRANSVERSAL:** 02 EJE TRANSVERSAL II GOBIERNO MODERNO, CAPAZ Y RESPONSABLE  
**TEMA DE DESARROLLO:** 04 COMUNICACIÓN Y DIÁLOGO CON LA CIUDADANÍA COMO ELEMENTO CLAVE DE LA GOBERNABILIDAD  
**PROGRAMA PRESUPUESTARIO:** 01030903 COMUNICACIÓN PÚBLICA Y FORTALECIMIENTO INFORMATIVO  
**PROYECTO:** 10809010109 DIFUSIÓN Y COMUNICACIÓN INSTITUCIONAL  
 Difundir los valores y principios de gobierno, promoviendo la cultura de la información transparente y corresponsable entre el gobierno, medios y sectores sociales, con pleno respeto a la libertad de expresión y mantener informada a la sociedad sobre las acciones gubernamentales y su participación en asuntos de interés público.  
**OBJETIVO DEL PROGRAMA PRESUPUESTARIO:**  
**DEPENDENCIA GENERAL:** A00 PRESIDENCIA  
**DEPENDENCIA AUXILIAR:** 103 COMUNICACIÓN SOCIAL

**ESTRUCTURA DEL INDICADOR**

**NOMBRE DEL INDICADOR:** PORCENTAJE DE ACCIONES  
**FÓRMULA DE CÁLCULO:** (RESULTADOS DE LA EVALUACIÓN DE LOS PLANES Y PROGRAMAS DE ACCIÓN GUBERNAMENTAL POR PARTE DE LA SOCIEDAD ORGANIZADA/RESULTADOS ESPERADOS EN LA EVALUACIÓN DE LOS PLANES Y PROGRAMAS DE ACCIÓN GUBERNAMENTAL POR PARTE DE LA SOCIEDAD ORGANIZADA)\*100  
**INTERPRETACIÓN:** MUESTRA EL CUMPLIMIENTO DE LOS PLANES Y PROGRAMAS DE ACCIÓN GUBERNAMENTAL  
**DIMENSIÓN QUE ATIENDE:** EFICACIA FRECUENCIA DE MEDICIÓN: SEMESTRAL  
**DESCRIPCIÓN DEL FACTOR DE COMPARACIÓN:** METAS ALCANZADAS EN AÑOS ANTERIORES  
**AMBITO GEOGRAFICO:** TODO EL MUNICIPIO  
**COBERTURA:** TODA LA POBLACIÓN  
**LÍNEA BASE:**

**COMPORTAMIENTO DE LAS VARIABLES DURANTE EL SEGUNDO TRIMESTRE**

VARIABLES DEL INDICADOR	UNIDAD DE MEDIDA	TIPO DE OPERACIÓN	META ANUAL	AVANCE TRIMESTRAL				AVANCE ACUMULADO			
				PROG.	%	ALCAN.	%	PROG.	%	ALCAN.	%
RESULTADOS ESPERADOS EN LA EVALUACIÓN DE LOS PLANES Y PROGRAMAS DE ACCIÓN GUBERNAMENTAL POR PARTE DE LA SOCIEDAD	RESULTADOS DE EVALUACIONES	CONSTANTE	2	1	50%	1	50%	1	50%	1	50%
RESULTADOS DE LA EVALUACIÓN DE LOS PLANES Y PROGRAMAS DE ACCIÓN GUBERNAMENTAL POR PARTE DE LA SOCIEDAD ORGANIZADA	RESULTADOS DE EVALUACIONES	SUMABLE	2	1	50%	1	50%	1	50%	1	50%

**COMPORTAMIENTO DEL INDICADOR**

**DESCRIPCIÓN DE LA META ANUAL:**

Realizar la evaluación de los planes y programas de acción gubernamental por parte de la sociedad organizada


META ANUAL	SEGUNDO TRIMESTRE							
	AVANCE TRIMESTRAL				AVANCE ACUMULADO			
	PROG.	ALCAN.	EF %	SEMAFORO	PROG.	ALCAN.	EF %	SEMAFORO
2	1	1	100%	VERDE	1	1	100%	VERDE

**DESCRIPCIÓN DE RESULTADOS Y JUSTIFICACIÓN EN SU CASO DE VARIACIÓN SUPERIOR A + - 10 POR CIENTO A LO PROGRAMADO**

Se reportan avances en este indicador, por lo que el periodo que se reporta es 100%

**EVALUACIÓN DEL INDICADOR**

Se cumplirá en el cuarto trimestre la meta programada





FICHA TÉCNICA DE SEGUIMIENTO DE INDICADORES 2023  
DE GESTIÓN O ESTRATÉGICO



COMPONENTE 1

PILAR TEMÁTICO/EJE TRANSVERSAL: 02 EJE TRANSVERSAL II GOBIERNO MODERNO, CAPAZ Y RESPONSABLE  
TEMA DE DESARROLLO: 04 COMUNICACIÓN Y DIÁLOGO CON LA CIUDADANÍA COMO ELEMENTO CLAVE DE LA GOBERNABILIDAD  
PROGRAMA PRESUPUESTARIO: 01030903 COMUNICACIÓN PÚBLICA Y FORTALECIMIENTO INFORMATIVO  
PROYECTO: 10803010103 DIFUSIÓN Y COMUNICACIÓN INSTITUCIONAL

OBJETIVO DEL PROGRAMA PRESUPUESTARIO:

Difundir los valores y principios de gobierno, promover la cultura de la información transparente y corresponsable entre el gobierno, medios y sectores sociales, con pleno respeto a la libertad de expresión y mantener informada a la sociedad sobre las acciones gubernamentales y su participación en asuntos de interés público.

DEPENDENCIA GENERAL: ADD PRESIDENCIA  
DEPENDENCIA AUXILIAR: 103 COMUNICACIÓN SOCIAL

ESTRUCTURA DEL INDICADOR

NOMBRE DEL INDICADOR: PORCENTAJE DE ACCIONES  
FÓRMULA DE CÁLCULO: (DIFUSIÓN DE LA EVALUACIÓN DE LOS PLANES Y PROGRAMAS DE ACCIÓN GUBERNAMENTAL POR PARTE DE LA SOCIEDAD ORGANIZADA/DIFUSIÓN ESPERADOS EN LA EVALUACIÓN DE LOS PLANES Y PROGRAMAS DE ACCIÓN GUBERNAMENTAL POR PARTE DE LA SOCIEDAD ORGANIZADA)\*100  
INTERPRETACIÓN: MUESTRA EL CUMPLIMIENTO DE LOS PLANES Y PROGRAMAS DE ACCIÓN GUBERNAMENTAL  
DIMENSIÓN QUE ATIENDE: EFICACIA FRECUENCIA DE MEDICIÓN: ANUAL  
DESCRIPCIÓN DEL FACTOR DE COMPARACIÓN: METAS ALCANZADAS EN AÑOS ANTERIORES  
AMBITO GEOGRÁFICO: TODO EL MUNICIPIO  
COBERTURA: TODA LA POBLACIÓN  
LINEA BASE:

COMPORTAMIENTO DE LAS VARIABLES DURANTE EL SEGUNDO TRIMESTRE

VARIABLES DEL INDICADOR	UNIDAD DE MEDIDA	TIPO DE OPERACIÓN	META ANUAL	AVANCE TRIMESTRAL				AVANCE ACUMULADO			
				PROG.	%	ALCAN.	%	PROG.	%	ALCAN.	%
EVENTOS CELEBRADOS PARA LA DIFUSIÓN DEL CUMPLIMIENTO DEL PLAN DE DESARROLLO MUNICIPAL	DIFUSIÓN	CONSTANTE	1	0	0%	0	0%	0	0%	0	0%
EVENTOS CELEBRADOS PARA LA DIFUSIÓN DEL CUMPLIMIENTO DEL PLAN DE DESARROLLO MUNICIPAL	DIFUSIÓN	SUMABLE	1	0	0%	0	0%	0	0%	0	0%

COMPORTAMIENTO DEL INDICADOR

DESCRIPCIÓN DE LA META ANUAL:

Realizar la difusión del cumplimiento del Plan de Desarrollo Municipal.


META ANUAL	SEGUNDO TRIMESTRE				AVANCE ACUMULADO			
	PROG.	ALCAN.	EF %	SEMAFORO	PROG.	ALCAN.	EF %	SEMAFORO
1	0	0	0%	VERDE	0	0	0%	VERDE

DESCRIPCIÓN DE RESULTADOS Y JUSTIFICACIÓN EN SU CASO DE VARIACIÓN SUPERIOR A +- 10 POR CIENTO A LO PROGRAMADO

Este indicador se evaluará en el cuarto trimestre, por lo que el periodo que se reporta es 0

EVALUACIÓN DEL INDICADOR

Se cumplirá el 100% de la meta programada





ESTADO DE MÉXICO

FICHA TÉCNICA DE SEGUIMIENTO DE INDICADORES 2023 DE GESTIÓN O ESTRATÉGICO



COMPONENTE 2

PILAR TEMÁTICO/EJE TRANSVERSAL: 02 EJE TRANSVERSAL II GOBIERNO MODERNO, CAPAZ Y RESPONSABLE
TEMA DE DESARROLLO: 04 COMUNICACIÓN Y DIÁLOGO CON LA CIUDADANÍA COMO ELEMENTO CLAVE DE LA GOBERNABILIDAD
PROGRAMA PRESUPUESTARIO: 01030903 COMUNICACIÓN PÚBLICA Y FORTALECIMIENTO INFORMATIVO
PROYECTO: 10809010103 DIFUSIÓN Y COMUNICACIÓN INSTITUCIONAL

OBJETIVO DEL PROGRAMA PRESUPUESTARIO: Difundir los valores y principios de gobierno, promoviendo la cultura de la información transparente y corresponsable entre el gobierno, medios y sectores sociales, con pleno respeto a la libertad de expresión y mantener informado a la sociedad sobre las acciones gubernamentales y su participación en asuntos de interés público.

DEPENDENCIA GENERAL: A00 PRESIDENCIA
DEPENDENCIA AUXILIAR: 103 COMUNICACIÓN SOCIAL

ESTRUCTURA DEL INDICADOR

NOMBRE DEL INDICADOR: PORCENTAJE DE ACCIONES
FÓRMULA DE CÁLCULO: Muestra el cumplimiento de la difusión de spots informativos en medios de comunicación
INTERPRETACIÓN: MUESTRA EL CUMPLIMIENTO DE LOS PLANES Y PROGRAMAS DE ACCIÓN GUBERNAMENTAL
DIMENSIÓN QUE ATIENDE: EFICACIA FRECUENCIA DE MEDICIÓN: ANUAL
DESCRIPCIÓN DEL FACTOR DE COMPARACIÓN: REPORTES DE AÑOS ANTERIORES
ÁMBITO GEOGRÁFICO: TODO EL MUNICIPIO
COBERTURA: TODA LA POBLACIÓN
LINEA BASE:

COMPORTAMIENTO DE LAS VARIABLES DURANTE EL SEGUNDO TRIMESTRE

Table with 12 columns: VARIABLES DEL INDICADOR, UNIDAD DE MEDIDA, TIPO DE OPERACIÓN, META ANUAL, AVANCE TRIMESTRAL (PROG., %, ALCAN., %), AVANCE ACUMULADO (PROG., %, ALCAN., %). Rows include 'ASISTENCIA ESPERADA A RECIBIR EN LOS EVENTOS DE DIFUSIÓN PARA DAR A CONOCER EL INFORME DE GOBIERNO' and 'ASISTENTES REGISTRADOS EN LOS EVENTOS DE DIFUSIÓN PARA DAR A CONOCER EL INFORME DE GOBIERNO'.

COMPORTAMIENTO DEL INDICADOR

DESCRIPCIÓN DE LA META ANUAL:

Al presentar a la ciudadanía el Informe de Gobierno se pretende lograr más de 3,000 asistentes.


Summary table for the second trimester showing progress (0), achievement (0), and efficiency (0%) for the annual goal of 3,000, with a green traffic light status.

DESCRIPCIÓN DE RESULTADOS Y JUSTIFICACIÓN EN SU CASO DE VARIACIÓN SUPERIOR A +/- 10 POR CIENTO A LO PROGRAMADO

Este indicador se evaluará en el cuarto trimestre, por lo que el periodo que se reporta es 0

EVALUACIÓN DEL INDICADOR

Se cumplirá al 100% de la meta programada.





FICHA TÉCNICA DE SEGUIMIENTO DE INDICADORES 2023  
DE GESTIÓN O ESTRATÉGICO



ACTIVIDAD 1

PILAR TEMÁTICO/EJE TRANSVERSAL: 02 EJE TRANSVERSAL II GOBIERNO MODERNO, CAPAZ Y RESPONSABLE  
 TEMA DE DESARROLLO: 04 COMUNICACIÓN Y DIÁLOGO CON LA CIUDADANÍA COMO ELEMENTO CLAVE DE LA GOBERNABILIDAD  
 PROGRAMA PRESUPUESTARIO: 01030903 COMUNICACIÓN PÚBLICA Y FORTALECIMIENTO INFORMATIVO  
 PROYECTO: 10803010103 DIFUSIÓN Y COMUNICACIÓN INSTITUCIONAL  
 OBJETIVO DEL PROGRAMA PRESUPUESTARIO: Difundir los valores y principios de gobierno, promoviendo la cultura de la información transparente y corresponsable entre el gobierno,  
 DEPENDENCIA GENERAL: A00 PRESIDENCIA  
 DEPENDENCIA AUXILIAR: 103 COMUNICACIÓN SOCIAL

ESTRUCTURA DEL INDICADOR

NOMBRE DEL INDICADOR: PORCENTAJE DE ACCIONES  
 FÓRMULA DE CÁLCULO: (Spots informativos difundidos/Spots informativos para difusión programados) \*100  
 INTERPRETACIÓN: PORCENTAJE DE ACCIONES REALIZADAS  
 DIMENSIÓN QUE ATIENDE: EFICACIA FRECUENCIA DE MEDICIÓN: TRIMESTRAL  
 DESCRIPCIÓN DEL FACTOR DE COMPARACIÓN: METAS ALCANZADAS EN AÑOS ANTERIORES  
 AMBITO GEOGRAFICO: TODO EL MUNICIPIO  
 COBERTURA: TODA LA POBLACIÓN  
 LINEA BASE:

COMPORTAMIENTO DE LAS VARIABLES DURANTE EL SEGUNDO TRIMESTRE

VARIABLES DEL INDICADOR	UNIDAD DE MEDIDA	TIPO DE OPERACIÓN	META ANUAL	AVANCE TRIMESTRAL				AVANCE ACUMULADO			
				PROG.	%	ALCAN.	%	PROG.	%	ALCAN.	%
SPOTS INFORMATIVOS PARA DIFUSIÓN PROGRAMADOS	SPOTS	CONSTANTE	28	7	25%	6	21%	14	50%	13	46%
SPOTS INFORMATIVOS DIFUNDIDOS	SPOTS	SUMABLE	28	7	25%	6	21%	14	50%	13	46%

COMPORTAMIENTO DEL INDICADOR

DESCRIPCIÓN DE LA META ANUAL:

Realizar al 100% la difusión de programas que así lo ameriten y eventos a la ciudadanía en general.



META ANUAL	PRIMER TRIMESTRE				AVANCE ACUMULADO			
	PROG.	ALCAN.	EF %	SEMAFORO	PROG.	ALCAN.	EF %	SEMAFORO
28	7	6	85.71%	VERDE	14	13	92.86%	VERDE

DESCRIPCIÓN DE RESULTADOS Y JUSTIFICACIÓN EN SU CASO DE VARIACIÓN SUPERIOR A + - 10 POR CIENTO A LO PROGRAMADO

Se trabajó para cumplir con la expectativa del indicador, logrando 6 perifoneos.

EVALUACIÓN DEL INDICADOR

Se trabaja para cumplir con la meta programada





ESTADO DE MEXICO

FICHA TÉCNICA DE SEGUIMIENTO DE INDICADORES 2023 DE GESTION O ESTRATEGICO



ACTIVIDAD 2

PILAR TEMÁTICO/EJE TRANSVERSAL: 02 EJE TRANSVERSAL II GOBIERNO MODERNO, CAPAZ Y RESPONSABLE
TEMA DE DESARROLLO: 04 COMUNICACIÓN Y DIÁLOGO CON LA CIUDADANÍA COMO ELEMENTO CLAVE DE LA GOBERNABILIDAD
PROGRAMA PRESUPUESTARIO: 01030903 COMUNICACIÓN PÚBLICA Y FORTALECIMIENTO INFORMATIVO
PROYECTO: 10803010103 DIFUSIÓN Y COMUNICACIÓN INSTITUCIONAL
OBJETIVO DEL PROGRAMA PRESUPUESTARIO: Difundir los valores y principios de gobierno, promoviendo la cultura de la información transparente y corresponsable entre el gobierno,
DEPENDENCIA GENERAL: ADD PRESIDENCIA
DEPENDENCIA AUXILIAR: 103 COMUNICACIÓN SOCIAL

ESTRUCTURA DEL INDICADOR

NOMBRE DEL INDICADOR: PORCENTAJE DE ACCIONES
FÓRMULA DE CÁLCULO: (Difusión de trámites, servicios y acciones de gobierno digitales que están contenidos en la plataforma WEB y redes sociales oficiales/Difusión de trámites, servicios y acciones de gobierno digitales que están contenidos en la plataforma WEB y redes sociales oficiales programados) \*100
INTERPRETACIÓN: Muestra un registro/ contabilización de trámites y servicios digitales a la ciudadanía
DIMENSIÓN QUE ATENDE: EFICACIA FRECUENCIA DE MEDICIÓN: TRIMESTRAL
DESCRIPCIÓN DEL FACTOR DE COMPARACIÓN: METAS ALCANZADAS EN AÑOS ANTERIORES
AMBITO GEOGRAFICO: TODO EL MUNICIPIO
COBERTURA: TODA LA POBLACIÓN
LINEA BASE:

COMPORTAMIENTO DE LAS VARIABLES DURANTE EL SEGUNDO TRIMESTRE

Table with 12 columns: VARIABLES DEL INDICADOR, UNIDAD DE MEDIDA, TIPO DE OPERACIÓN, META ANUAL, AVANCE TRIMESTRAL (PROG, %, ALCAN, %), AVANCE ACUMULADO (PROG, %, ALCAN, %). Rows show data for 'Difusión de trámites, servicios y acciones de gobierno digitales...' with values like 680, 170, 25%, 110, 16%, 340, 50%, 291, 43%.

COMPORTAMIENTO DEL INDICADOR

DESCRIPCIÓN DE LA META ANUAL:

Ejecutar una difusión constante en las tecnologías de la información, de las acciones realizadas para los trámites y servicios dirigidos a la ciudadanía.


Table for 'SEGUNDO TRIMESTRE' with columns for META ANUAL, AVANCE TRIMESTRAL (PROG, ALCAN, EF %, SEMAFORO), and AVANCE ACUMULADO (PROG, ALCAN, EF %, SEMAFORO). Values include 680, 170, 110, 64.71%, AMARILLO, 340, 291, 85.59%, VERDE.

DESCRIPCIÓN DE RESULTADOS Y JUSTIFICACIÓN EN SU CASO DE VARIACIÓN SUPERIOR A + - 10 POR CIENTO A LO PROGRAMADO

Alcanzamos 110 acciones, se frenó un poco la difusión por la veda electoral.

EVALUACIÓN DEL INDICADOR

El cumplimiento de la meta está en proceso.







ESTADO DE MEXICO

FICHA TÉCNICA DE SEGUIMIENTO DE INDICADORES 2023 DE GESTION O ESTRATÉGICO



ACTIVIDAD 3

PILAR TEMÁTICO/EJE TRANSVERSAL: 02 EJE TRANSVERSAL II GOBIERNO MODERNO, CAPAZ Y RESPONSABLE
TEMA DE DESARROLLO: 04 COMUNICACIÓN Y DIÁLOGO CON LA CIUDADANÍA COMO ELEMENTO CLAVE DE LA GOBERNABILIDAD
PROGRAMA PRESUPUESTARIO: 01030903 COMUNICACIÓN PÚBLICA Y FORTALECIMIENTO INFORMATIVO
PROYECTO: 10803010103 DIFUSIÓN Y COMUNICACIÓN INSTITUCIONAL
OBJETIVO DEL PROGRAMA PRESUPUESTARIO: Difundir los valores y principios de gobierno, promoviendo la cultura de la información transparente y corresponsable entre el gobierno,
DEPENDENCIA GENERAL: A00 PRESIDENCIA
DEPENDENCIA AUXILIAR: 103 COMUNICACIÓN SOCIAL

ESTRUCTURA DEL INDICADOR

NOMBRE DEL INDICADOR: PORCENTAJE EN LA ELABORACIÓN DE DISEÑOS GRÁFICOS, CON OBJETIVOS ESPECÍFICOS DE DIFUSIÓN
FÓRMULA DE CÁLCULO: (DISEÑOS GRÁFICOS REALIZADOS/DISEÑOS GRÁFICOS PROGRAMADOS)\*100
INTERPRETACIÓN: MUESTRA EL CUMPLIMIENTO EN LA ELABORACIÓN DE DISEÑOS GRÁFICOS
DIMENSIÓN QUE ATIENDE: EFICACIA FRECUENCIA DE MEDICIÓN: TRIMESTRAL
DESCRIPCIÓN DEL FACTOR DE COMPARACIÓN: METAS ALCANZADAS EN AÑOS ANTERIORES
AMBITO GEOGRÁFICO: TODO EL MUNICIPIO
COBERTURA: TODA LA POBLACIÓN
IEA BASE:

COMPORTAMIENTO DE LAS VARIABLES DURANTE EL SEGUNDO TRIMESTRE

Table with 12 columns: VARIABLES DEL INDICADOR, UNIDAD DE MEDIDA, TIPO DE OPERACIÓN, META ANUAL, AVANCE TRIMESTRAL (PROG., %, ALCAN., %), AVANCE ACUMULADO (PROG., %, ALCAN., %). Rows show data for 'DISEÑOS GRÁFICOS PROGRAMADOS' and 'DISEÑOS GRÁFICOS REALIZADOS'.

COMPORTAMIENTO DEL INDICADOR

DESCRIPCIÓN DE LA META ANUAL:

Trabajamos para que la ciudadanía identifique una marca y productos que distinguen una administración de otra.

Summary table for the second quarter showing annual goal (2,800), quarterly progress (700), and cumulative progress (1,400) with a green status.

DESCRIPCIÓN DE RESULTADOS Y JUSTIFICACIÓN EN SU CASO DE VARIACIÓN SUPERIOR A + - 10 POR CIENTO A LO PROGRAMADO

Se trabajó para cumplir con la expectativa del indicador, logrando 700 diseños.

EVALUACIÓN DEL INDICADOR

Trabajamos para cumplir con la meta programada.





FICHA TÉCNICA DE SEGUIMIENTO DE INDICADORES 2023  
DE GESTIÓN O ESTRATÉGICO



ACTIVIDAD 3

**PILAR TEMÁTICO/EJE TRANSVERSAL:** 02 EJE TRANSVERSAL II GOBIERNO MODERNO, CAPAZ Y RESPONSABLE  
**TEMA DE DESARROLLO:** 04 COMUNICACIÓN Y DIÁLOGO CON LA CIUDADANÍA COMO ELEMENTO CLAVE DE LA GOBERNABILIDAD  
**PROGRAMA PRESUPUESTARIO:** 01030903 COMUNICACIÓN PÚBLICA Y FORTALECIMIENTO INFORMATIVO  
**PROYECTO:** 10803010103 DIFUSIÓN Y COMUNICACIÓN INSTITUCIONAL  
**OBJETIVO DEL PROGRAMA PRESUPUESTARIO:** Difundir los valores y principios de gobierno, promoviendo la cultura de la información transparente y corresponsable entre el gobierno,  
**DEPENDENCIA GENERAL:** A00 PRESIDENCIA  
**DEPENDENCIA AUXILIAR:** 103 COMUNICACIÓN SOCIAL

ESTRUCTURA DEL INDICADOR

**NOMBRE DEL INDICADOR:** PORCENTAJE EN LA ELABORACIÓN DE INFORMACIÓN A MEDIOS DE COMUNICACIÓN, CON OBJETIVOS ESPECÍFICOS DE DIFUSIÓN  
**FÓRMULA DE CÁLCULO:** (INFORMACIÓN A MEDIOS DE COMUNICACIÓN REALIZADOS/INFORMACIÓN A MEDIOS DE COMUNICACIÓN PROGRAMADOS)\*100  
**INTERPRETACIÓN:** MUESTRA EL CUMPLIMIENTO EN LA ELABORACIÓN DE INFORMACIÓN A MEDIOS DE COMUNICACIÓN  
**DIMENSIÓN QUE ATIENDE:** EFICACIA FRECUENCIA DE MEDICIÓN: TRIMESTRAL  
**DESCRIPCIÓN DEL FACTOR DE COMPARACIÓN:** METAS ALCANZADAS EN AÑOS ANTERIORES  
**ÁMBITO GEOGRÁFICO:** TODO EL MUNICIPIO  
**COBERTURA:** TODA LA POBLACIÓN  
**LÍNEA BASE:**

COMPORTAMIENTO DE LAS VARIABLES DURANTE EL SEGUNDO TRIMESTRE

VARIABLES DEL INDICADOR	UNIDAD DE MEDIDA	TIPO DE OPERACIÓN	META ANUAL	AVANCE TRIMESTRAL				AVANCE ACUMULADO			
				PROG.	%	ALCAN.	%	PROG.	%	ALCAN.	%
INFORMACIÓN A MEDIOS DE COMUNICACIÓN PROGRAMADOS	BOLETINES	CONSTANTE	28	7	25%	4	14%	14	50%	14	50%
INFORMACIÓN A MEDIOS DE COMUNICACIÓN REALIZADOS	BOLETINES	SUMABLE	28	7	25%	4	14%	14	50%	14	50%

COMPORTAMIENTO DEL INDICADOR

DESCRIPCIÓN DE LA META ANUAL:

Realizar al 100% los planes de difusión a través de boletines de información a medios de comunicación, de las obras, programas y acciones del gobierno municipal


META ANUAL	SEGUNDO TRIMESTRE				AVANCE ACUMULADO			
	PROG.	ALCAN.	EF %	SEMAFORO	PROG.	ALCAN.	EF %	SEMAFORO
28	7	4	57.14%	AMARILLO	14	14	100%	VERDE

DESCRIPCIÓN DE RESULTADOS Y JUSTIFICACIÓN EN SU CASO DE VARIACIÓN SUPERIOR A + - 10 POR CIENTO A LO PROGRAMADO

Difundimos 4 boletines, la difusión fue afectada por la veda electoral.

EVALUACIÓN DEL INDICADOR

El cumplimiento de esta meta está en proceso.





FICHA TÉCNICA DE SEGUIMIENTO DE INDICADORES 2023  
DE GESTIÓN O ESTRATÉGICO



**ACTIVIDAD 3**

**PILAR TEMÁTICO/EJE TRANSVERSAL:** 02 EJE TRANSVERSAL II GOBIERNO MODERNO, CAPAZ Y RESPONSABLE  
**TEMA DE DESARROLLO:** 04 COMUNICACIÓN Y DIÁLOGO CON LA CIUDADANÍA COMO ELEMENTO CLAVE DE LA GOBERNABILIDAD  
**PROGRAMA PRESUPUESTARIO:** 01030903 COMUNICACIÓN PÚBLICA Y FORTALECIMIENTO INFORMATIVO  
**PROYECTO:** 10803010103 DIFUSIÓN Y COMUNICACIÓN INSTITUCIONAL  
**OBJETIVO DEL PROGRAMA PRESUPUESTARIO:** Difundir los valores y principios de gobierno, promoviendo la cultura de la información transparente y corresponsable entre el gobierno,  
**DEPENDENCIA GENERAL:** A00 PRESIDENCIA  
**DEPENDENCIA AUXILIAR:** 103 COMUNICACIÓN SOCIAL

**ESTRUCTURA DEL INDICADOR**

**NOMBRE DEL INDICADOR:** PORCENTAJE EN LA ELABORACIÓN DE CARTELERAS, CON OBJETIVOS ESPECÍFICOS DE DIFUSIÓN  
**FÓRMULA DE CÁLCULO:** (CARTELERAS REALIZADAS/CARTELERAS PROGRAMADAS)\*100  
**INTERPRETACIÓN:** MUESTRA EL CUMPLIMIENTO EN LA ELABORACIÓN DE CARTELERAS  
**DIMENSIÓN QUE ATIENDE:** EFICACIA FRECUENCIA DE MEDICIÓN: TRIMESTRAL  
**DESCRIPCIÓN DEL FACTOR DE COMPARACIÓN:** METAS ALCANZADAS EN AÑOS ANTERIORES  
**AMBITO GEOGRAFICO:** TODO EL MUNICIPIO  
**COBERTURA:** TODA LA POBLACIÓN  
**LÍNEA BASE:**

**COMPORTAMIENTO DE LAS VARIABLES DURANTE EL SEGUNDO TRIMESTRE**

VARIABLES DEL INDICADOR	UNIDAD DE MEDIDA	TIPO DE OPERACIÓN	META ANUAL	AVANCE TRIMESTRAL				AVANCE ACUMULADO			
				PROG.	%	ALCAN.	%	PROG.	%	ALCAN.	%
CARTELERAS PROGRAMADAS	ESPECTACULARES	CONSTANTE	28	7	25%	0	0%	7	25%	0	0%
CARTELERAS REALIZADAS	ESPECTACULARES	SUMABLE	28	7	25%	0	0%	7	25%	0	0%

**COMPORTAMIENTO DEL INDICADOR**

**DESCRIPCIÓN DE LA META ANUAL:**

Cumplir al 100% los planes de difusión a través de las carteleras ubicadas en el municipio de las obras, programas y acciones del gobierno municipal


META ANUAL	SEGUNDO TRIMESTRE								
	AVANCE TRIMESTRAL				SEMAFORO	AVANCE ACUMULADO			
	PROG.	ALCAN.	EF %	SEMAFORO		PROG.	ALCAN.	EF %	SEMAFORO
28	7	0	0%	rojo	7	0	0%	rojo	

**DESCRIPCIÓN DE RESULTADOS Y JUSTIFICACIÓN EN SU CASO DE VARIACIÓN SUPERIOR A + - 30 POR CIENTO A LO PROGRAMADO**

En el presente trimestre se reporta en ceros, en el tercer y cuarto trimestre se usaran las carteleras.

**EVALUACIÓN DEL INDICADOR**

El cumplimiento de esta meta está en proceso.





ESTADO DE MÉXICO

FIN

FICHA TÉCNICA DE SEGUIMIENTO DE INDICADORES 2023 DE GESTIÓN O ESTRATÉGICO



IXTLAHUACA ACCIONES QUE DEJAN HUELLA 2022-2023

PILAR TEMÁTICO/EJE TRANSVERSAL: 04 Seguridad
TEMA DE DESARROLLO: 02 Derechos humanos
PROGRAMA PRESUPUESTARIO: 01020401 Derechos humanos
PROYECTO: 010204010102 Protección y defensa de los Derechos Humanos

OBJETIVO DEL PROGRAMA PRESUPUESTARIO: Engloba los proyectos que los Municipios llevan a cabo para proteger, defender y garantizar los Derechos Humanos de todas las personas que se encuentren en el territorio Estatal, sin importar su estatus o nacionalidad y asegurarles una vida digna y fomentar la cultura de los Derechos Humanos para promover el respeto y la tolerancia entre los individuos en todos los ámbitos de la interrelación social apoyando a las organizaciones sociales que impulsan estas actividades.

DEPENDENCIA GENERAL: A0002 Derechos Humanos
DEPENDENCIA AUXILIAR: 102 Derechos Humanos

ESTRUCTURA DEL INDICADOR

NOMBRE DEL INDICADOR: Tasa de variación de quejas atendidas por violación a los Derechos Humanos
FÓRMULA DE CÁLCULO: ((Atención a quejas por violación a los Derechos Humanos presentadas en el año actual/Atención a quejas por violación a los Derechos Humanos presentadas en el año anterior)-1)\*100
INTERPRETACIÓN: Tasa de variación de quejas atendidas por violación a los Derechos Humanos
DIMENSIÓN QUE ATIENDE: Población en Gral. FRECUENCIA DE MEDICIÓN: Anual
FACTOR DE COMPARACIÓN: No Aplica TIPO DE INDICADOR: Estratégico

DESCRIPCIÓN DEL FACTOR DE COMPARACIÓN: Informes anteriores.

LÍNEA BASE: 8 Quejas

COMPORTAMIENTO DE LAS VARIABLES DURANTE EL SEGUNDO TRIMESTRE

Table with 12 columns: VARIABLES DEL INDICADOR, UNIDAD DE MEDIDA, TIPO DE OPERACIÓN, META ANUAL, and AVANCE TRIMESTRAL (PROG., %, ALCAN., %) and AVANCE ACUMULADO (PROG., %, ALCAN., %). Rows show data for 'Atención a quejas por violación a los Derechos Humanos presentadas en el año actual'.

COMPORTAMIENTO DEL INDICADOR

DESCRIPCIÓN DE LA META ANUAL:

La variación porcentual en el número de personas atendidas por violación a derechos humanos sera del 0%, en relación al año anterior.

Table with 9 columns: META ANUAL, AVANCE TRIMESTRAL (PROG., ALCAN., EF %, SEMAFORO), and AVANCE ACUMULADO (PROG., ALCAN., EF %, SEMAFORO). Shows values for the second trimester.

DESCRIPCIÓN DE RESULTADOS Y JUSTIFICACIÓN EN SU CASO DE VARIACIÓN SUPERIOR A + - 10 POR CIENTO A LO PROGRAMADO

la meta programada esta en proceso


EVALUACIÓN DEL INDICADOR

la meta programada esta en proceso durante este segundo trimestre

Elaboró

Handwritten signature of C. Angelina Ferrer Ambres

C. ANGELINA FERRER AMBRES AUXILIAR ADMINISTRATIVO



Vo. Bo.

Handwritten signature of Lic. Norma Medina Enriquez

LIC. NORMA MEDINA ENRIQUEZ DEFENSORA MUNICIPAL DE DERECHOS HUMANOS



ESTADO DE MÉXICO

**PROPOSITO**

**FICHA TÉCNICA DE SEGUIMIENTO DE INDICADORES 2023 DE GESTION O ESTRATÉGICO**



**IXTLAHUACA**  
ACCIONES QUE DEJAN HUELLA  
2023 - 2024

**PILAR TEMÁTICO/EJE TRANSVERSAL:** 04 Seguridad  
**TEMA DE DESARROLLO:** 02 Derechos Humanos  
**PROGRAMA PRESUPUESTARIO:** 01020401 Derechos Humanos  
**PROYECTO:** 010204010102 Protección y Defensa de los Derechos Humanos

**OBJETIVO DEL PROGRAMA PRESUPUESTARIO:**

Engloba los proyectos que los Municipios llevan a cabo para proteger, defender y garantizar los Derechos Humanos de todas las personas que se encuentran en el territorio estatal sin importar estatus o nacionalidad y asegurarles una vida digna y fomentar la cultura de los Derechos Humanos para promover el respeto y la tolerancia entre los individuos en todos los ambitos de la interrelación social apoyando a las organizaciones sociales que impulsan estas actividades.

**DEPENDENCIA GENERAL:** A0002 Derechos Humanos  
**DEPENDENCIA AUXILIAR:** 102 Derechos Humanos

**ESTRUCTURA DEL INDICADOR**

**NOMBRE DEL INDICADOR:** Tasa de variación en el número de personas atendidas por violación a sus Derechos Humanos.  
**FÓRMULA DE CÁLCULO:** ((Número de personas atendidas por violación a sus Derechos Humanos en el año actual/Número de personas atendidas por violación asus Derechos Humanos en el año anterior)-1)\*100  
**INTERPRETACIÓN:** Tasa de variación en el número de personas atendidas por violación a sus Derechos Humanos  
**DIMENSIÓN QUE ATIENDE:** Población en general **FRECUENCIA DE MEDICIÓN:** Anual  
**FACTOR DE COMPARACIÓN:** Informe trimestral a la CODHEM **TIPO DE INDICADOR:** Estratégico  
**DESCRIPCION DEL FACTOR DE COMPARACION:** Informe trimestral de las personas atendidas a la CODHEM  
**LÍNEA BASE:** 20

**COMPORTAMIENTO DE LAS VARIABLES DURANTE EL SEGUNDO TRIMESTRE**

VARIABLES DEL INDICADOR	UNIDAD DE MEDIDA	TIPO DE OPERACIÓN	META ANUAL	AVANCE TRIMESTRAL				AVANCE ACUMULADO			
				PROG.	%	ALCAN.	%	PROG.	%	ALCAN.	%
Número de personas atendidas por violación a sus Derechos Humanos en el año actual.	Capacitaciones	Valor Actual	20.00	5	25.00	1	5.00	10	50.00	6	30.00
Número de personas atendidas por violación a sus Derechos Humanos en el año anterior.	Capacitaciones	Valor Actual	20.00	5	25.00	1	5.00	10	50.00	6	30.00

**COMPORTAMIENTO DEL INDICADOR**

**DESCRIPCIÓN DE LA META ANUAL:**

Las personas reciben la atención oportuna por violación a sus Derechos Humanos para garantizar una mejor protección de la misma.

META ANUAL	SEGUNDO TRIMESTRE							
	AVANCE TRIMESTRAL				AVANCE ACUMULADO			
	PROG.	ALCAN.	EF %	SEMAFORO	PROG.	ALCAN.	EF %	SEMAFORO
20	5	1	20.00	Rojo	10	6	60.00	Amarillo

**DESCRIPCIÓN DE RESULTADOS Y JUSTIFICACIÓN EN SU CASO DE VARIACIÓN SUPERIOR A + - 10 POR CIENTO A LO PROGRAMADO**

Se brindaron capacitaciones a servidores públicos de seguridad pública, para poder brindar un mejor servicio a la ciudadanía con enfoque de derechos humanos.

**EVALUACIÓN DEL INDICADOR**

No se cumplió con la meta programada

Elaboró  
  
**C. ANGELINA ALANÍS ANDRÉS**  
 AUXILIAR ADMINISTRATIVO



Vo. Bo.  
  
**LIC. NORMA MEDINA ENRIQUEZ**  
 DEFENSORA MUNICIPAL DE DERECHOS HUMANOS



ESTADO DE MEXICO

COMPONENTE 2

FICHA TÉCNICA DE SEGUIMIENTO DE INDICADORES 2023 DE GESTION O ESTRATÉGICO



IXTLAHUACA ACCIONES QUE DEJAN HUUELLA 2022 - 2024

PILAR TEMÁTICO/EJE TRANSVERSAL: 04 Seguridad
TEMA DE DESARROLLO: 02 Derechos Humanos
PROGRAMA PRESUPUESTARIO: 01020401 Derechos Humanos
PROYECTO: 010204010102 Protección y defensa de los Derechos Humanos

OBJETIVO DEL PROGRAMA PRESUPUESTARIO: Engloba los proyectos que los Municipios llevan a cabo para proteger, defender y garantizar los Derechos Humanos de todas las personas que se encuentran en el territorio estatal, sin importar sus estatus o nacionalidad y asegurarles una vida digna y fomentar un cultura de los Derechos Humanos para promover el respeto y la tolerancia entre los individuos en todos los ámbitos de la interrelación social apoyando a las organizaciones sociales que impulsan estas actividades.

DEPENDENCIA GENERAL: A0002 Derechos Humanos
DEPENDENCIA AUXILIAR: 102 Derechos Humanos

ESTRUCTURA DEL INDICADOR

NOMBRE DEL INDICADOR: Porcentaje de asesorías Jurídicas otorgadas
FÓRMULA DE CÁLCULO: (Número de asesorías otorgadas/Número de asesorías registradas)\*100
INTERPRETACIÓN: Asesorías Jurídicas en materia de Derechos humanos otorgadas
DIMENSIÓN QUE ATIENDE: Población Grat. FRECUENCIA DE MEDICIÓN: Trimestral
FACTOR DE COMPARACIÓN: Informe trimestral a la CODHEM TIPO DE INDICADOR: Gestión
DESCRIPCIÓN DEL FACTOR DE COMPARACIÓN: Informe de años anteriores.
LINEA BASE: 200 Personas

COMPORTAMIENTO DE LAS VARIABLES DURANTE EL SEGUNDO TRIMESTRE

Table with 12 columns: VARIABLES DEL INDICADOR, UNIDAD DE MEDIDA, TIPO DE OPERACIÓN, META ANUAL, and columns for AVANCE TRIMESTRAL and AVANCE ACUMULADO (PROG., %, ALCAN., %).

COMPORTAMIENTO DEL INDICADOR

DESCRIPCIÓN DE LA META ANUAL:

Se pretende cubrir las asesorías solicitadas a esta dependencia al 100%, y brindar a los ciudadanos asesoría oportuna para garantizar una mejor protección de los Derechos Humanos.

Table with 9 columns: META ANUAL, AVANCE TRIMESTRAL (PROG., ALCAN., EF %, SEMAFORO), and AVANCE ACUMULADO (PROG., ALCAN., EF %, SEMAFORO).

DESCRIPCIÓN DE RESULTADOS Y JUSTIFICACIÓN EN SU CASO DE VARIACIÓN SUPERIOR A + - 10 POR CIENTO A LO PROGRAMADO

Las asesorías otorgadas y registradas son solo de las personas que acuden a las oficinas y se tiene registro, sin contar con Las asesorías que se han brindado en el espacio social para garantizar una mejor protección de los Derechos Humanos.

EVALUACIÓN DEL INDICADOR:

El cumplimiento de la meta está en proceso

Elaboró: [Signature]
C. ANGELINA ARAÑIS ANDRES
AUXILIAR ADMINISTRATIVO



Vo. Bo. [Signature]
LIC. NORMA MEDINA ENRIQUEZ
DEFENSORA MUNICIPAL DE DERECHOS HUMANOS



ESTADO DE MEXICO

ACTIVIDAD 1

FICHA TÉCNICA DE SEGUIMIENTO DE INDICADORES 2023 DE GESTION O ESTRATÉGICO



PILAR TEMÁTICO/EJE TRANSVERSAL: 04 Seguridad
TEMA DE DESARROLLO: 02 Derechos Humanos
PROGRAMA PRESUPUESTARIO: 01020401 Derechos Humanos
PROYECTO: 010204010102 Protección y defensa de los Derechos Humanos

OBJETIVO DEL PROGRAMA PRESUPUESTARIO:

Engloba los proyectos que los Municipios llevan a cabo para proteger, defender y garantizar los Derechos Humanos de todas las personas que se encuentren en el territorio estatal, sin importar su estatus o nacionalidad y asegurarles una vida digna y fomentar la cultura de los Derechos Humanos para promover el respeto y la tolerancia entre los individuos en todos los ámbitos de la interrelación social apoyando a las organizaciones sociales que impulsan estas actividades.

DEPENDENCIA GENERAL: A0002 Derechos Humanos
DEPENDENCIA AUXILIAR: 102 Derechos Humanos

ESTRUCTURA DEL INDICADOR

NOMBRE DEL INDICADOR: Porcentaje de capacitaciones en materia de Derechos Humanos
FÓRMULA DE CÁLCULO: (Capacitaciones en materia de Derechos Humanos proporcionadas/Capacitaciones en materia de Derechos Humanos programadas)\*100
INTERPRETACIÓN: Porcentaje de capacitaciones en materia de Derechos Humanos proporcionadas
DIMENSIÓN QUE ATIENDE: Eficacia FRECUENCIA DE MEDICIÓN: Trimestral
FACTOR DE COMPARACIÓN: No Aplica Informe trimestral de la Defensoría Municipal de Derechos Humanos a la CODHEM. Gestión
DESCRIPCIÓN DEL FACTOR DE COMPARACIÓN: A cada trimestre se realiza un informe a la CODHEM, de las actividades de cada capacitación en materia de Derechos Humanos.
LINEA BASE: 20

COMPORTAMIENTO DE LAS VARIABLES DURANTE EL SEGUNDO TRIMESTRE

Table with 12 columns: VARIABLES DEL INDICADOR, UNIDAD DE MEDIDA, TIPO DE OPERACIÓN, META ANUAL, and two sets of AVANCE (TRIMESTRAL and ACUMULADO) with sub-columns for PROG., %, and ALCAN.

COMPORTAMIENTO DEL INDICADOR

DESCRIPCIÓN DE LA META ANUAL:

Se pretende cubrir eficientemente las al 100 % las capacitaciones en materia de derechos humanos proporcionadas.

Table showing META ANUAL (20) and AVANCE (TRIMESTRAL and ACUMULADO) with columns for PROG., ALCAN., EF %, and SEMAFORO.

DESCRIPCIÓN DE RESULTADOS Y JUSTIFICACIÓN EN SU CASO DE VARIACIÓN SUPERIOR A +- 10 POR CIENTO A LO PROGRAMADO

Se pretende llegar a todo los sectores de la Poblacion, pero entre ellos a los mas susceptibles que son las niñas, niños y adolescentes, padres de familia y docentes, asi poder poner en conocimiento de sus derechos humanos que les asisten, los defiendan y hagan valer ante las instancias correspondientes.

EVALUACIÓN DEL INDICADOR

No se cumplio con la meta programada.

Elaboró: [Signature]
C. ANGELINA BLANCO ANDRÉS
AUXILIAR ADMINISTRATIVO



Vo. Bo. [Signature]
LIC. NORMA MEDINA ENRIQUEZ
DEFENSORA MUNICIPAL DE DERECHOS HUMANOS



FICHA TÉCNICA DE SEGUIMIENTO DE INDICADORES 2023  
DE GESTIÓN O ESTRATÉGICO



ESTADO DE MEXICO

ACTIVIDAD 2

PILAR TEMÁTICO/EJE TRANSVERSAL: 04 Seguridad  
TEMA DE DESARROLLO: 02 Derechos Humanos  
PROGRAMA PRESUPUESTARIO: 01020401 Derechos Humanos  
PROYECTO: 010204010102 Protección y defensa de los Derechos Humanos

OBJETIVO DEL PROGRAMA PRESUPUESTARIO: Engloba los proyectos que los municipios llevan a cabo, para proteger, defender y garantizar los Derechos Humanos de todas las personas que se encuentran en el territorio estatal, sin importar su estatus o nacionalidad y asegurarles un vida digna y fomentar una cultura de los Derechos Humanos para promover el respeto y la tolerancia entre los individuos en todos los ámbitos de la interrelación social apoyando a las organizaciones sociales que impulsan estas actividades.

DEPENDENCIA GENERAL: A0002 Derechos Humanos  
DEPENDENCIA AUXILIAR: 102 Derechos Humanos

ESTRUCTURA DEL INDICADOR

NOMBRE DEL INDICADOR: Porcentaje de campañas de sensibilización e información realizada  
FÓRMULA DE CÁLCULO: (Campañas de sensibilización e información realizada/Campañas de sensibilización e información programadas)\*100  
INTERPRETACIÓN: Porcentaje de campañas de sensibilización e información realizada  
DIMENSIÓN QUE ATIENDE: Eficiencia FRECUENCIA DE MEDICIÓN: Trimestral  
FACTOR DE COMPARACIÓN: No Áplica TIPO DE INDICADOR: Gestión  
DESCRIPCIÓN DEL FACTOR DE COMPARACIÓN: Informe de años anteriores  
COMPARACIÓN: Informe de años anteriores  
LINEA BASE: 2 campañas

COMPORTAMIENTO DE LAS VARIABLES DURANTE EL SEGUNDO TRIMESTRE

VARIABLES DEL INDICADOR	UNIDAD DE MEDIDA	TIPO DE OPERACIÓN	META ANUAL	AVANCE TRIMESTRAL				AVANCE ACUMULADO			
				PROG.	%	ALCAN.	%	PROG.	%	ALCAN.	%
Campañas de sensibilización e información realizadas	Campañas	SUMABLE	2.00	1	50.00	0	0.00	1	50.00	0	0.00
Campañas de sensibilización e información programadas	Campañas	SUMABLE	2.00	1	50.00	0	0.00	1	50.00	0	0.00

COMPORTAMIENTO DEL INDICADOR

DESCRIPCIÓN DE LA META ANUAL:

Se llevan a cabo Campañas de sensibilización e información realizadas y programadas, en materia de derechos humanos, con personas de todos los sectores sociales.

META ANUAL	SEGUNDO TRIMESTRE							
	AVANCE TRIMESTRAL				AVANCE ACUMULADO			
	PROG.	ALCAN.	EF %	SEMAFORO	PROG.	ALCAN.	EF %	SEMAFORO
2	1	0	0.00	Rojo	1	0	0.00	Rojo

DESCRIPCIÓN DE RESULTADOS Y JUSTIFICACIÓN EN SU CASO DE VARIACIÓN SUPERIOR A + - 10 POR CIENTO A LO PROGRAMADO

Se realizo la solicitud a la Comisión de Derechos Humanos del Estado, pero por cuestiones de agenda no fue posible programarla en este trimestre y aunado a ello el proceso electoral imposibilito realizar tales acciones.

EVALUACIÓN DEL INDICADOR

El cumplimiento de la meta está en proceso

Elaboró  
  
C. ANGELINA FERRIS ANDRÉS  
AUXILIAR ADMINISTRATIVO



Vo. Bo.  
  
LIC. NORMA MEDINA ENRIQUEZ  
DEFENSORA MUNICIPAL DE DERECHOS HUMANOS





ESTADOS UNIDOS MEXICANOS  
ACTIVIDAD 2

FICHA TÉCNICA DE SEGUIMIENTO DE INDICADORES 2023  
DE GESTION O ESTRATÉGICO



IXTLAHUACA  
ACCIONES QUE DEJAN HUÉLLO  
2012 - 2024

PILAR TEMÁTICO/EJE TRANSVERSAL: 04 Seguridad  
TEMA DE DESARROLLO: 02 Derechos Humanos  
PROGRAMA PRESUPUESTARIO: 01020401 Derechos Humanos  
PROYECTO: 0102040102 Protección y defensa de los Derechos Humanos

OBJETIVO DEL PROGRAMA PRESUPUESTARIO:

Engloba los proyectos que los Municipios llevan a cabo, para proteger, defender y garantizar los derechos humanos de todas las personas que se encuentran en el territorio estatal sin importar su estatus o nacionalidad y asegurarles un vida digna y fomentar la cultura de los Derechos Humanos para promover el respeto y la tolerancia entre los individuos en todos los ámbitos de la interrelación social apoyando a las organizaciones sociales que impulsan estas actividades.

DEPENDENCIA GENERAL: A0002 Derechos Humanos  
DEPENDENCIA AUXILIAR: 102 Derechos Humanos

ESTRUCTURA DEL INDICADOR

NOMBRE DEL INDICADOR: Porcentaje de difusión y promoción de temas en Derechos Humanos realizadas  
FÓRMULA DE CÁLCULO: (Difusión y Promoción de temas de Derechos Humanos realizadas/Difusión y Promoción de temas de Derechos Humanos programadas)\* 100  
INTERPRETACIÓN: Muestra el porcentaje de eficiencia en la entrega de folletos en temas de derechos humanos reportadas.  
DIMENSIÓN QUE ATIENDE: Eficiencia FRECUENCIA DE MEDICIÓN: Trimestral  
FACTOR DE COMPARACIÓN: No Aplica TIPO DE INDICADOR: Gestión  
DESCRIPCIÓN DEL FACTOR: Informe del año anterior.  
DE COMPARACIÓN:  
LINEA BASE: 2000 folletos

COMPORTAMIENTO DE LAS VARIABLES DURANTE EL SEGUNDO TRIMESTRE

VARIABLES DEL INDICADOR	UNIDAD DE MEDIDA	TIPO DE OPERACIÓN	META ANUAL	AVANCE TRIMESTRAL				AVANCE ACUMULADO			
				PROG.	%	ALCAN.	%	PROG.	%	ALCAN.	%
Difusión y promoción de temas en derechos humanos realizadas	Folletos	SUMABLE	2,500.00	600	24.00	433	17.32	1,300	52.00	1,136	45.44
difusión y promoción de temas en derechos humanos programadas	Folletos	SUMABLE	2,500.00	600	24.00	433	17.32	1,300	52.00	1,136	45.44

COMPORTAMIENTO DEL INDICADOR

DESCRIPCIÓN DE LA META ANUAL:

Se pretende difundir información sobre varios temas de los Derechos Humanos en la sociedad y así llegar al conocimiento de los mismos.

META ANUAL	SEGUNDO TRIMESTRE							
	AVANCE TRIMESTRAL				AVANCE ACUMULADO			
	PROG.	ALCAN.	EF %	SEMAFORO	PROG.	ALCAN.	EF %	SEMAFORO
2,500	600	433	72.17	Rojó	1,300	1,136	87.36	Verde

DESCRIPCIÓN DE RESULTADOS Y JUSTIFICACIÓN EN SU CASO DE VARIACIÓN SUPERIOR A + - 10 POR CIENTO A LO PROGRAMADO


De acuerdo a las cifras estamos dando cumplimiento, mediante la difusión de volantes y folletos. Duplicados y triplicados, pero por falta de material, no fue posible llegar a la meta programada.

EVALUACIÓN DEL INDICADOR

La meta programada esta en proceso

Elaboró  
  
C. ÁNGEL MARÍA PLANCHA BURGOS  
AUXILIAR ADMINISTRATIVO

Vo. Bo.  
  
LIDIA NORMA MEDINA ENRIQUEZ  
DEFENSORA MUNICIPAL DE DERECHOS HUMANOS





ESTADO DE MÉXICO

FICHA TÉCNICA DE SEGUIMIENTO DE INDICADORES 2023 DE GESTIÓN O ESTRATÉGICO



FIN

**PILAR TEMÁTICO/EJE TRANSVERSAL:** 01 SOCIAL  
**TEMA DE DESARROLLO:** CULTURA FÍSICA, DEPORTE Y RECREACIÓN  
**PROGRAMA PRESUPUESTARIO:** 02040101 CULTURA FÍSICA Y DEPORTE  
**PROYECTO:** 020401010101 PROMOCIÓN Y FOMENTO DE LA CULTURA FÍSICA  
**OBJETIVO DEL PROGRAMA PRESUPUESTARIO:** ACCIONES ENCAMINADAS A MEJORAR LA ESTRUCTURA JURÍDICA, ORGÁNICA Y FUNCIONAL Y FÍSICA; AMPLIAR LA OFERTA Y CALIDAD DE LOS SERVICIOS QUE PROPORCIONAN LAS ENTIDADES PROMOTORAS DE LAS ACTIVIDADES FÍSICAS, RECREATIVAS Y DEPORTIVAS PARA FOMENTAR LA SALUD FÍSICA Y MENTAL DE LA POBLACIÓN A TRAVÉS DE UNA PRÁCTICA SISTEMÁTICA

**DEPENDENCIA GENERAL:** A00 PRESIDENCIA  
**DEPENDENCIA AUXILIAR:** 142 DEPORTES

ESTRUCTURA DEL INDICADOR

**NOMBRE DEL INDICADOR:** TASA DE VARIACIÓN EN LA OFERTA DEPORTIVA DE LAS ENTIDADES PROMOTORAS DE ACTIVIDAD FÍSICA  
**FÓRMULA DE CÁLCULO:** ((OFERTA DEPORTIVA DE LAS ENTIDADES PROMOTORAS DE ACTIVIDADES FÍSICAS EN EL AÑO ACTUAL/OFERTA DEPORTIVA DE LAS ENTIDADES PROMOTORAS DE ACTIVIDADES FÍSICAS EN EL AÑO ANTERIOR)-1)\*100  
**INTERPRETACIÓN:** OFERTA DEPORTIVA  
**DIMENSIÓN QUE ATIENDE:** EFICIENCIA **FRECUENCIA DE MEDICIÓN:** ANUAL  
**FACTOR DE COMPARACIÓN:** RESULTADO DE REPORTES TRIMESTRALES DE AÑOS ANTERIORES **TIPO DE INDICADOR:** ESTRATÉGICO  
**DESCRIPCIÓN DEL FACTOR DE COMPARACIÓN:** REPORTE DE CUMPLIMIENTO DE METAS PROGRAMADAS EN LA ADMINISTRACIÓN ANTERIOR  
**ÁMBITO GEOGRÁFICO:** TODO EL MUNICIPIO  
**COBERTURA:** TODA LA POBLACIÓN  
**LÍNEA BASE:** 120

COMPORTAMIENTO DE LAS VARIABLES DURANTE EL SEGUNDO TRIMESTRE

VARIABLES DEL INDICADOR	UNIDAD DE MEDIDA	TIPO DE OPERACIÓN	META ANUAL	AVANCE TRIMESTRAL				AVANCE ACUMULADO			
				PROG.	%	ALCAN.	%	PROG.	%	ALCAN.	%
Oferta deportiva de las entidades promotoras de actividades físicas en el año actual	Actividades	Sumable	120	30	25.00	38	126.67	60	50.00	63	105.00
Oferta deportiva de las entidades promotoras de actividades físicas en el año anterior	Actividades	Constante	120	30	25.00	38	126.67	60	50.00	63	105.00

COMPORTAMIENTO DEL INDICADOR

DESCRIPCIÓN DE LA META ANUAL:

LA POBLACIÓN MUNICIPAL TIENE ACCESO A LA INSTRUCCIÓN SOBRE CULTURA FÍSICA Y DEPORTE

META ANUAL	SEGUNDO TRIMESTRE				AVANCE ACUMULADO			
	PROG.	ALCAN.	EF %	SEMAFORO	PROG.	ALCAN.	EF %	SEMAFORO
120	30	38	126.67	Verde	60	63	105.00	Verde

DESCRIPCIÓN DE RESULTADOS Y JUSTIFICACIÓN EN SU CASO DE VARIACIÓN SUPERIOR A +- 10 POR CIENTO A LO PROGRAMADO

EN ESTE PERIODO SE INFORMA QUE SE CUMPLIO LA META Y SE OBTUVO UNA VARIACIÓN POSITIVA.

EVALUACIÓN DEL INDICADOR

SE CUMPLIO LA META, VARIACIÓN POSITIVA.

Elaboró  
  
 M. en F. RAYMUNDO CALDERAS MONDRAGÓN  
 TITULAR

MUNICIPIO DE IXTLAHUACA  
 ESTADO DE MÉXICO

IXTLAHUACA  
 ACCIONES QUE DEJAN HUELLA  
 2022 - 2024

INSTITUTO MUNICIPAL DE CULTURA FÍSICA Y DEPORTE

O. B.  
  
 M. en F. RAYMUNDO CALDERAS MONDRAGÓN  
 TITULAR

**PROPÓSITO**

**PILAR TEMÁTICO/EJE TRANSVERSAL:** 01 SOCIAL  
**TEMA DE DESARROLLO:** CULTURA FÍSICA, DEPORTE Y RECREACION  
**PROGRAMA PRESUPUESTARIO:** 02040101 CULTURA FÍSICA Y DEPORTE  
**PROYECTO:** 0204010101 PROMOCIÓN Y FOMENTO DE LA CULTURA FÍSICA  
**OBJETIVO DEL PROGRAMA PRESUPUESTARIO:** ACCIONES ENCAMINADAS A MEJORAR LA ESTRUCTURA JURÍDICA, ORGÁNICA Y FUNCIONAL Y FÍSICA; AMPLIAR LA OFERTA Y CALIDAD DE LOS SERVICIOS QUE PROPORCIONAN LAS ENTIDADES PROMOTORAS DE LAS ACTIVIDADES FÍSICAS, RECREATIVAS Y DEPORTIVAS PARA FOMENTAR LA SALUD FÍSICA Y MENTAL DE LA POBLACIÓN A TRAVÉS DE UNA PRÁCTICA SISTEMÁTICA  
**DEPENDENCIA GENERAL:** A00 PRESIDENCIA  
**DEPENDENCIA AUXILIAR:** 142 DEPORTE

**ESTRUCTURA DEL INDICADOR**

**NOMBRE DEL INDICADOR:** TASA DE VARIACIÓN EN LA OFERTA DEPORTIVA DE LAS ENTIDADES PROMOTORAS DE ACTIVIDAD FÍSICA  
**FÓRMULA DE CÁLCULO:** ((POBLACION QUE TUVO ACCESO A LA INSTRUCCIÓN DE CULTURA FÍSICA Y DEPORTIVA MUNICIPAL EN EL AÑO ACTUAL/POBLACION QUE TUVO ACCESO A LA INSTRUCCIÓN DE CULTURA FÍSICA Y DEPORTIVA MUNICIPAL EN EL AÑO ANTERIOR)-1)\*100  
**INTERPRETACIÓN:** POBLACION QUE TUVO ACCESO A LA INSTRUCCIÓN DE LA CULTURA FÍSICA Y DEPORTIVA  
**DIMENSIÓN QUE ATIENDE:** EFICACIA **FRECUENCIA DE MEDICIÓN:** ANUAL  
**FACTOR DE COMPARACIÓN:** RESULTADO DE REPORTES TRIMESTRALES DE AÑOS ANTERIORES **TIPO DE INDICADOR:** ESTRATEGICO  
**DESCRIPCIÓN DEL FACTOR DE COMPARACIÓN:** REPORTE DE CUMPLIMIENTO DE METAS PROGRAMADAS EN LA ADMINISTRACION ANTERIOR  
**AMBITO GEOGRAFICO:** TODO EL MUNICIPIO  
**COBERTURA:** TODA LA POBLACIÓN  
**LÍNEA BASE:** 120

**COMPORTAMIENTO DE LAS VARIABLES DURANTE EL SEGUNDO TRIMESTRE**

VARIABLES DEL INDICADOR	UNIDAD DE MEDIDA	TIPO DE OPERACIÓN	META ANUAL	AVANCE TRIMESTRAL				AVANCE ACUMULADO			
				PROG.	%	ALCAN.	%	PROG.	%	ALCAN.	%
POBLACION QUE TUVO ACCESO A LA INSTRUCCIÓN DE LA CULTURA FÍSICA Y DEPORTIVA MUNICIPAL EN EL AÑO ACTUAL	REGISTROS	SUMABLE	1,000	250	25.00	324	129.60	500	50.00	483	96.60
POBLACION QUE TUVO ACCESO A LA INSTRUCCIÓN DE LA CULTURA FÍSICA Y DEPORTIVA MUNICIPAL EN EL AÑO ANTERIOR	REGISTROS	CONSTANTE	1,000	250	25.00	324	129.60	500	50.00	483	96.60

**COMPORTAMIENTO DEL INDICADOR**

**DESCRIPCIÓN DE LA META ANUAL:**

LA POBLACION MUNICIPAL TIENE ACCESO A LA INSTRUCCIÓN SOBRE LA CULTURA FÍSICA Y DEPORTIVA

META ANUAL	SEGUNDO TRIMESTRE				AVANCE ACUMULADO			
	PROG.	ALCAN.	EF %	SEMAFORO	PROG.	ALCAN.	EF %	SEMAFORO
1,000	250	324	129.60	AMARILLO	500	483	96.60	AMARILLO


**DESCRIPCIÓN DE RESULTADOS Y JUSTIFICACIÓN EN SU CASO DE VARIACIÓN SUPERIOR A +- 10 POR CIENTO A LO PROGRAMADO**


EN ESTE PERIODO SE ALCANZO LA META DE LOS REGISTROS DE LA POBLACION QUE TIENE ACCESO A LA INSTRUCCIÓN DE LA CULTURA FÍSICA Y DEPORTIVA, SE OBTUVO UNA VARIACIÓN POSITIVA.

**EVALUACIÓN DEL INDICADOR**

SE LOGRO LA META, EXISTE BUEN INTERES DE LA CIUDADANIA POR LA CULTURA FÍSICA Y DEPORTIVA

*Elaboró*  
  
M. en F. RAYMUNDO CALDERAS MONDRAGÓN  
TITULAR



*Vo. Bo.*  
  
M. en F. RAYMUNDO CALDERAS MONDRAGÓN  
TITULAR



FICHA TÉCNICA DE SEGUIMIENTO DE INDICADORES 2023  
DE GESTIÓN O ESTRATÉGICO



COMPONENTE 1

PILAR TEMÁTICO/EJE TRANSVERSAL: 01 SOCIAL  
 TEMA DE DESARROLLO: CULTURA FISICA DEPORTE Y RECREACION  
 PROGRAMA PRESUPUESTARIO: 02040101 CULTURA FISICA Y DEPORTE  
 PROYECTO: 020401010101 PROMOCION Y FOMENTO DE LA CULTURA FISICA  
 OBJETIVO DEL PROGRAMA PRESUPUESTARIO: ACCIONES ENCAMINADAS A MEJORAR LA ESTRUCTURA JURIDICA, ORGANICA Y FUNCIONAL Y FISICA; AMPLIAR LA OFERTA Y CALIDAD DE LOS SERVICIOS QUE PROPORCIONAN LAS ENTIDADES PROMOTORAS DE LAS ACTIVIDADES FISICAS, RECREATIVAS Y DEPORTIVAS PARA FOMENTAR LA SALUD FISICA Y MENTAL DE LA POBLACION A TRAVES DE UNA PRACTICA SISTEMICA  
 DEPENDENCIA GENERAL: A00 PRESIDENCIA  
 DEPENDENCIA AUXILIAR: 142 DEPORTE

ESTRUCTURA DEL INDICADOR

NOMBRE DEL INDICADOR: PORCENTAJE DE GESTION PARA PROMOVER LA PRACTICA DEPORTIVA  
 FÓRMULA DE CÁLCULO: (EVENTOS DE PROMOCION DE LA PRACTICA DEPORTIVA REALIZADOS/EVENTOS DE PROMOCION DE LA PRACTICA DEPORTIVA PROGRAMADOS)\*100  
 INTERPRETACIÓN: EVENTOS DE PROMOCION DE LA PRACTICA DEPORTIVA REALIZADOS  
 DIMENSIÓN QUE ATIENDE: EFICACIA FRECUENCIA DE MEDICIÓN: SEMESTRAL  
 FACTOR DE COMPARACIÓN: RESULTADO DE REPORTES TRIMESTRALES DE AÑOS ANTERIORES TIPO DE INDICADOR: GESTIÓN  
 DESCRIPCIÓN DEL FACTOR DE COMPARACIÓN: REPORTE DE CUMPLIMIENTO DE METAS PROGRAMADAS EN LA ADMINISTRACION ANTERIOR  
 AMBITO GEOGRAFICO: TODO EL MUNICIPIO  
 COBERTURA: TODA LA POBLACION  
 LINEA BASE: 24

COMPORTAMIENTO DE LAS VARIABLES DURANTE EL SEGUNDO TRIMESTRE

VARIABLES DEL INDICADOR	UNIDAD DE MEDIDA	TIPO DE OPERACIÓN	META ANUAL	AVANCE TRIMESTRAL				AVANCE ACUMULADO			
				PROG.	%	ALCAN.	%	PROG.	%	ALCAN.	%
EVENTOS DE PROMOCION DE LA PRACTICA DEPORTIVA REALIZADOS	EVENTOS DE PROMOCION	SUMABLE	24	6	25.00	8	133.33	12	50.00	17	141.67
EVENTOS DE PROMOCION DE LA PRACTICA DEPORTIVA PROGRAMADOS	EVENTOS DE PROMOCION	CONSTANTE	24	6	25.00	8	133.33	12	50.00	17	141.67

COMPORTAMIENTO DEL INDICADOR

DESCRIPCIÓN DE LA META ANUAL:

EVENTOS DE PROMOCION PARA PROMOVER LA PRACTICA DEPORTIVA

META ANUAL	SEGUNDO TRIMESTRE							
	AVANCE TRIMESTRAL				AVANCE ACUMULADO			
	PROG.	ALCAN.	EF %	SEMAFORO	PROG.	ALCAN.	EF %	SEMAFORO
24	6	8	133.33	VERDE	12	17	141.67	VERDE

DESCRIPCIÓN DE RESULTADOS Y JUSTIFICACIÓN EN SU CASO DE VARIACIÓN SUPERIOR A +- 20 POR CIENTO A LO PROGRAMADO

EN ESTE PERIODO SE ALCANZO LA META PARTICIPANDO EN EVENTOS DEPORTIVOS, SE SUPERO LA EXPECTATIVA

EVALUACIÓN DEL INDICADOR

CON ESTE INDICADOR SE ESTAN LOGRANDO RESULTADOS, LOS CIUDADANOS ADQUIEREN INTERES POR LA CULTURA FISICA

M. en F. RAYMUNDO CALDERAS MONDRAGÓN  
TITULAR



M. en F. RAYMUNDO CALDERAS MONDRAGÓN  
TITULAR



FICHA TÉCNICA DE SEGUIMIENTO DE INDICADORES 2023  
DE GESTIÓN O ESTRATÉGICO



COMPONENTE 2

**PILAR TEMÁTICO/EJE TRANSVERSAL:** 01 SOCIAL  
**TEMA DE DESARROLLO:** CULTURA FISICA DEPORTE Y RECREACION  
**PROGRAMA PRESUPUESTARIO:** 02040101 CULTURA FISICA Y DEPORTE  
**PROYECTO:** 020401010101 PROMOCION Y FOMENTO DE LA CULTURA FISICA  
**OBJETIVO DEL PROGRAMA PRESUPUESTARIO:** ACCIONES ENCAMINADAS A MEJORAR LA ESTRUCTURA JURIDICA, ORGANICA Y FUNCIONAL Y FISICA; AMPLIAR LA OFERTA Y CALIDAD DE LOS SERVICIOS QUE PROPORCIONAN LAS ENTIDADES PROMOTORAS DE LAS ACTIVIDADES FISICAS, RECREATIVAS Y DEPORTIVAS PARA FOMENTAR LA SALUD FISICA Y MENTAL DE LA POBLACION A TRAVES DE UNA PRACTICA SISTEMICA  
**DEPENDENCIA GENERAL:** A00 PRESIDENCIA  
**DEPENDENCIA AUXILIAR:** 142 DEPORTES

ESTRUCTURA DEL INDICADOR

**NOMBRE DEL INDICADOR:** PORCENTAJE DE LA GESTION DE RECURSOS PARA FOMENTAR LAS ACTIVIDADES FISICAS Y DEPORTIVAS  
**FÓRMULA DE CÁLCULO:** (GESTION DE RECURSOS PARA FOMENTAR LAS ACTIVIDADES FISICAS Y DEPORTIVAS REALIZADAS/GESTION DE RECURSOS PARA FOMENTAR LAS ACTIVIDADES FISICAS Y DEPORTIVAS PROGRAMADAS)\*100  
**INTERPRETACIÓN:** PORCENTAJE DE GESTION DE RECURSOS  
**DIMENSIÓN QUE ATIENDE:** EFICIENCIA **FRECUENCIA DE MEDICIÓN:** SEMESTRAL  
**FACTOR DE COMPARACIÓN:** RESULTADO DE REPORTES TRIMESTRALES DE AÑOS ANTERIORES **TIPO DE INDICADOR:** GESTION  
**DESCRIPCIÓN DEL FACTOR DE COMPARACIÓN:** REPORTE DE CUMPLIMIENTO DE METAS PROGRAMADAS EN LA ADMINISTRACION ANTERIOR  
**AMBITO GEOGRAFICO:** TODO EL MUNICIPIO  
**COBERTURA:** TODA LA POBLACION  
**LÍNEA BASE:** 24

COMPORTAMIENTO DE LAS VARIABLES DURANTE EL SEGUNDO TRIMESTRE

VARIABLES DEL INDICADOR	UNIDAD DE MEDIDA	TIPO DE OPERACIÓN	META ANUAL	AVANCE TRIMESTRAL				AVANCE ACUMULADO			
				PROG.	%	ALCAN.	%	PROG.	%	ALCAN.	%
GESTION DE RECURSOS PARA FOMENTAR LAS ACTIVIDADES FISICAS Y DEPORTIVAS REALIZADAS	GESTIONES	SUMABLE	24	6	25.00	12	200.00	12	50.00	23	191.67
GESTION DE RECURSOS PARA FOMENTAR LAS ACTIVIDADES FISICAS Y DEPORTIVAS PROGRAMADAS	GESTIONES	CONSTANTE	24	6	25.00	12	200.00	12	50.00	23	191.67

COMPORTAMIENTO DEL INDICADOR

DESCRIPCIÓN DE LA META ANUAL:

GESTIÓN DE RECURSOS REALIZADAS PARA FOMENTAR LAS ACTIVIDADES FISICAS Y DEPORTIVAS.

META ANUAL	SEGUNDO TRIMESTRE							
	AVANCE TRIMESTRAL				AVANCE ACUMULADO			
	PROG.	ALCAN.	EF %	SEMAFORO	PROG.	ALCAN.	EF %	SEMAFORO
24	6	12	200.00	VERDE	12	23	191.67	VERDE

DESCRIPCIÓN DE RESULTADOS Y JUSTIFICACIÓN EN SU CASO DE VARIACIÓN SUPERIOR A +- 10 POR CIENTO A LO PROGRAMADO

EN ESTE PERIODO SE CUMPLIO LA META PROGRAMADA REALIZANDO GESTIONES PARA FOMENTAR ACTIVIDADES FISICAS Y DEPORTIVAS, SE ESTA SUPERANDO LA EXPECTATIVA.

EVALUACIÓN DEL INDICADOR

SE LOGRO EL RESULTADO DE ESTE INDICADOR POR EL INTERES DE LA CIUDADANIA POR LA CULTURA FISICA Y DEPORTIVA

M. en F. RAYMUNDO BALDERAS MONDRAGÓN  
TITULAR



M. en F. RAYMUNDO BALDERAS MONDRAGÓN  
TITULAR



ESTADO DE MEXICO

FICHA TÉCNICA DE SEGUIMIENTO DE INDICADORES 2023 DE GESTION O ESTRATÉGICO



COMPONENTE 3

**PILAR TEMÁTICO/EJE TRANSVERSAL:** 01 SOCIAL  
**TEMA DE DESARROLLO:** CULTURA FISICA DEPORTE Y RECREACION  
**PROGRAMA PRESUPUESTARIO:** 02040101 CULTURA FISICA Y DEPORTE  
**PROYECTO:** 020401010101 PROMOCION Y FOMENTO DE LA CULTURA FISICA  
**OBJETIVO DEL PROGRAMA PRESUPUESTARIO:** ACCIONES ENCAMINADAS A MEJORAR LA ESTRUCTURA JURIDICA, ORGANICA Y FUNCIONAL Y FISICA; AMPLIAR LA OFERTA Y CALIDAD DE LOS SERVICIOS QUE PROPORCIONAN LAS ENTIDADES PROMOTORAS DE LAS ACTIVIDADES FISICAS, RECREATIVAS Y DEPORTIVAS PARA FOMENTAR LA SALUD FISICA Y MENTAL DE LA POBLACION A TRAVES DE UNA PRACTICA SISTEMICA  
**DEPENDENCIA GENERAL:** A00 PRESIDENCIA  
**DEPENDENCIA AUXILIAR:** 142 DEPORTES

ESTRUCTURA DEL INDICADOR

**NOMBRE DEL INDICADOR:** PORCENTAJE DE PROPUESTAS DE UNIFICACION DE CRITERIOS Y METAS  
**FÓRMULA DE CÁLCULO:** (PROPUESTAS DE UNIFICACION DE CRITERIOS Y METAS LOGRADAS/PROPUESTAS DE UNIFICACION DE CRITERIOS Y METAS PROGRAMADAS)\*100  
**INTERPRETACIÓN:** PROPUESTAS DE UNIFICACION  
**DIMENSIÓN QUE ATIENDE:** EFICIENCIA FRECUENCIA DE MEDICIÓN: SEMESTRAL  
**FACTOR DE COMPARACIÓN:** RESULTADO DE REPORTES TRIMESTRALES DE AÑOS ANTERIORES TIPO DE INDICADOR: GESTION  
**DESCRIPCIÓN DEL FACTOR DE COMPARACIÓN:** REPORTE DE CUMPLIMIENTO DE METAS PROGRAMADAS EN LA ADMINISTRACION ANTERIOR  
**AMBITO GEOGRAFICO:** TODO EL MUNICIPIO  
**COBERTURA:** TODA LA POBLACION  
**LINEA BASE:** 4

COMPORTAMIENTO DE LAS VARIABLES DURANTE EL SEGUNDO TRIMESTRE

VARIABLES DEL INDICADOR	UNIDAD DE MEDIDA	TIPO DE OPERACIÓN	META ANUAL	AVANCE TRIMESTRAL				AVANCE ACUMULADO			
				PROG.	%	ALCAN.	%	PROG.	%	ALCAN.	%
PROPUESTAS DE UNIFICACION DE CRITERIOS Y METAS LOGRADAS	DOCUMENTOS	CONSTANTE	4	1	25.00	1	100.00	2	50.00	2	100.00
PROPUESTAS DE UNIFICACION DE CRITERIOS Y METAS PROGRAMADAS	DOCUMENTOS	SUMABLE	4	1	25.00	1	100.00	2	50.00	2	100.00

COMPORTAMIENTO DEL INDICADOR

DESCRIPCIÓN DE LA META ANUAL:

PROPUESTAS DE UNIFICACION DE CRITERIOS Y METAS ENTRE LAS ORDENES DE GOBIERNO

META ANUAL	SEGUNDO TRIMESTRE							
	AVANCE TRIMESTRAL				AVANCE ACUMULADO			
	PROG.	ALCAN.	EF %	SEMAFORO	PROG.	ALCAN.	EF %	SEMAFORO
4	1	1	100.00	VERDE	2	2	100.00	VERDE

DESCRIPCIÓN DE RESULTADOS Y JUSTIFICACIÓN EN SU CASO DE VARIACIÓN SUPERIOR A +- 10 POR CIENTO A LO PROGRAMADO

EN ESTE PERIODO SE INFORMA QUE SE ALCANZO LA META REALIZANDO UNA UNIFICACION DE CRITERIOS Y METAS ENTRE LAS ORDENES DE GOBIERNO

EVALUACIÓN DEL INDICADOR

SE LOGRO ESTE RESULTADO POR EL INTERES DE LA CIUDADANIA POR LA CULTURA FISICA Y DEPORTIVA

Elaboro

M. en F. RAYMUNDO BALDERAS MONDRAGÓN  
TITULAR



Vo. Bo.

M. en F. RAYMUNDO BALDERAS MONDRAGÓN  
TITULAR



FICHA TÉCNICA DE SEGUIMIENTO DE INDICADORES 2023  
DE GESTIÓN O ESTRATÉGICO



**ACTIVIDAD 1**

**PILAR TEMÁTICO/EJE TRANSVERSAL:** 01 SOCIAL  
**TEMA DE DESARROLLO:** CULTURA FISICA DEPORTE Y RECREACION  
**PROGRAMA PRESUPUESTARIO:** 02040201 CULTURA FISICA Y DEPORTE  
**PROYECTO:** 020401010101 PROMOCION Y FOMENTO DE LA CULTURA FISICA  
**OBJETIVO DEL PROGRAMA PRESUPUESTARIO:** ACCIONES ENCAMINADAS A MEJORAR LA ESTRUCTURA JURIDICA, ORGANICA Y FUNCIONAL Y FISICA; AMPLIAR LA OFERTA Y CALIDAD DE LOS SERVICIOS QUE PROPORCIONAN LAS ENTIDADES PROMOTORAS DE LAS ACTIVIDADES FISICAS, RECREATIVAS Y DEPORTIVAS PARA FOMENTAR LA SALUD FISICA Y MENTAL DE LA POBLACION A TRAVES DE UNA PRACTICA SISTEMICA  
**DEPENDENCIA GENERAL:** A00 PRESIDENCIA  
**DEPENDENCIA AUXILIAR:** 142 DEPORTES

**ESTRUCTURA DEL INDICADOR**

**NOMBRE DEL INDICADOR:** PORCENTAJE DE EVENTOS DEPORTIVOS REALIZADOS  
**FÓRMULA DE CÁLCULO:** (EVENTOS DEPORTIVOS REALIZADOS/EVENTOS DEPORTIVOS PROGRAMADOS)\*100  
**INTERPRETACIÓN:** PORCENTAJE DE EVENTOS DEPORTIVOS  
**DIMENSIÓN QUE ATIENDE:** EFICIENCIA **FRECUENCIA DE MEDICIÓN:** TRIMESTRAL  
**FACTOR DE COMPARACIÓN:** RESULTADO DE REPORTES TRIMESTRALES DE AÑOS ANTERIORES **TIPO DE INDICADOR:** GESTIÓN  
**DESCRIPCIÓN DEL FACTOR DE COMPARACIÓN:** REPORTE DE CUMPLIMIENTO DE METAS PROGRAMADAS EN LA ADMINISTRACION ANTERIOR  
**AMBITO GEOGRAFICO:** TODO EL MUNICIPIO  
**COBERTURA:** TODA LA POBLACION  
**LÍNEA BASE:** 24

**COMPORTAMIENTO DE LAS VARIABLES DURANTE EL SEGUNDO TRIMESTRE**

VARIABLES DEL INDICADOR	UNIDAD DE MEDIDA	TIPO DE OPERACIÓN	META ANUAL	AVANCE TRIMESTRAL				AVANCE ACUMULADO			
				PROG.	%	ALCAN.	%	PROG.	%	ALCAN.	%
EVENTOS DEPORTIVOS REALIZADOS	EVENTOS DEPORTIVOS	CONSTANTE	24	6	25.00	4	66.67	12	50.00	8	66.67
EVENTOS DEPORTIVOS PROGRAMADOS	EVENTOS DEPORTIVOS	SUMABLE	24	6	25.00	4	66.67	12	50.00	8	66.67

**COMPORTAMIENTO DEL INDICADOR**

**DESCRIPCIÓN DE LA META ANUAL:**

**ORGANIZACIÓN DE EVENTOS DEPORTIVOS POR RAMA DE ACTIVIDAD FISICA**

META ANUAL	SEGUNDO TRIMESTRE								
	AVANCE TRIMESTRAL				SEMAFORO	AVANCE ACUMULADO			
	PROG.	ALCAN.	EF %	SEMAFORO		PROG.	ALCAN.	EF %	SEMAFORO
24	6	4	66.67	ROJO	12	8	66.67	ROJO	

**DESCRIPCIÓN DE RESULTADOS Y JUSTIFICACIÓN EN SU CASO DE VARIACIÓN SUPERIOR A +- 10 POR CIENTO A LO PROGRAMADO**

EN ESTE PERIODO SE INFORMA QUE NO SE CUMPLIO LA META, HACE FALTA PROGRAMAR MAYOR CANTIDAD DE EVENTOS DEPORTIVOS POR RAMAS

**EVALUACIÓN DEL INDICADOR**

NO SE LOGRO LA META

Elaboro

M. en F. RAYMUNDO BALDERAS MONDRAGÓN  
TITULAR



V. B. D.

M. En F. RAYMUNDO BALDERAS MONDRAGÓN  
TITULAR



FICHA TÉCNICA DE SEGUIMIENTO DE INDICADORES 2023  
DE GESTIÓN O ESTRATÉGICO



**ACTIVIDAD 2**

**PILAR TEMÁTICO/EJE TRANSVERSAL:** 01 SOCIAL  
**TEMA DE DESARROLLO:** CULTURA FÍSICA DEPORTE Y RECREACION  
**PROGRAMA PRESUPUESTARIO:** 02040101 CULTURA FÍSICA Y DEPORTE  
**PROYECTO:** 020401010101 PROMOCION Y FOMENTO DE LA CULTURA FÍSICA  
**OBJETIVO DEL PROGRAMA PRESUPUESTARIO:** ACCIONES ENCAMINADAS A MEJORAR LA ESTRUCTURA JURIDICA, ORGANICA Y FUNCIONAL Y FISICA; AMPLIAR LA OFERTA Y CALIDAD DE LOS SERVICIOS QUE PROPORCIONAN LAS ENTIDADES PROMOTORAS DE LAS ACTIVIDADES FISICAS, RECREATIVAS Y DEPORTIVAS PARA FOMENTAR LA SALUD FISICA Y MENTAL DE LA POBLACION A TRAVES DE UNA PRACTICA SISTEMICA  
**DEPENDENCIA GENERAL:** A00 PRESIDENCIA  
**DEPENDENCIA AUXILIAR:** 142 DEPORTES

**ESTRUCTURA DEL INDICADOR**

**NOMBRE DEL INDICADOR:** PORCENTAJE EN EL MANTENIMIENTO A LA INFRAESTRUCTURA FISICA DE ESPACIOS DEPORTIVOS REALIZADOS  
**FÓRMULA DE CÁLCULO:** (MANTENIMIENTO A LA INFRAESTRUCTURA FISICA DE LOS ESPACIOS DEPORTIVOS REALIZADOS/MANTENIMIENTO A LA INFRAESTRUCTURA FISICA DE LOS ESPACIOS DEPORTIVOS PROGRAMADOS)\*100  
**INTERPRETACIÓN:** MANTENIMIENTO A INSTALACIONES  
**DIMENSIÓN QUE ATIENDE:** EFICIENCIA **FRECUENCIA DE MEDICIÓN:** TRIMESTRAL  
**FACTOR DE COMPARACIÓN:** RESULTADO DE REPORTES TRIMESTRALES DE AÑOS ANTERIORES **TIPO DE INDICADOR:** GESTIÓN  
**DESCRIPCIÓN DEL FACTOR DE COMPARACIÓN:** REPORTE DE CUMPLIMIENTO DE METAS PROGRAMADAS EN LA ADMINISTRACION ANTERIOR  
**AMBITO GEOGRAFICO:** TODO EL MUNICIPIO  
**COBERTURA:** TODA LA POBLACIÓN  
**LÍNEA BASE:** 8

**COMPORTAMIENTO DE LAS VARIABLES DURANTE EL SEGUNDO TRIMESTRE**

VARIABLES DEL INDICADOR	UNIDAD DE MEDIDA	TIPO DE OPERACIÓN	META ANUAL	AVANCE TRIMESTRAL				AVANCE ACUMULADO			
				PROG.	%	ALCAN.	%	PROG.	%	ALCAN.	%
MANTENIMIENTO A LA INFRAESTRUCTURA FISICA DE LOS ESPACIOS DEPORTIVOS REALIZADOS	MANTENIMIENTO	SUMABLE	8	2	25.00	3	150.00	4	50.00	5	125.00
MANTENIMIENTO A LA INFRAESTRUCTURA FISICA DE LOS ESPACIOS DEPORTIVOS PROGRAMADOS	MANTENIMIENTO	CONSTANTE	8	2	25.00	3	150.00	4	50.00	5	125.00

**COMPORTAMIENTO DEL INDICADOR**

**DESCRIPCIÓN DE LA META ANUAL:**

MANTENIMIENTO A LA INFRAESTRUCTURA FISICA DE LOS ESPACIOS DEPORTIVOS

META ANUAL	SEGUNDO TRIMESTRE								
	AVANCE TRIMESTRAL				SEMAFORO	AVANCE ACUMULADO			
	PROG.	ALCAN.	EF %	SEMAFORO		PROG.	ALCAN.	EF %	SEMAFORO
8	2	3	150.00	VERDE	4	5	125.00	VERDE	

**DESCRIPCIÓN DE RESULTADOS Y JUSTIFICACIÓN EN SU CASO DE VARIACIÓN SUPERIOR A + - 10 POR CIENTO A LO PROGRAMADO**

EN ESTE PERIODO SE INFORMA QUE SE LOGRO LA META, REALIZANDO EL MANTENIMIENTO DE LOS ESPACIOS DEPORTIVOS

**EVALUACIÓN DEL INDICADOR**

SE ALCANZO LA META DE ESTE INDICADOR POR EL INTERES DE LA CIUDADANIA POR LA CULTURA FISICA Y DEPORTE

Elaboró  
  
 M. en F. RAYMUNDO BALDERAS MONDRAGÓN  
 TITULAR



Vo. Co.  
  
 M. en F. RAYMUNDO BALDERAS MONDRAGÓN  
 TITULAR





FICHA TÉCNICA DE SEGUIMIENTO DE INDICADORES 2023  
DE GESTIÓN O ESTRATÉGICO



**ACTIVIDAD 3**

**PILAR TEMÁTICO/EJE TRANSVERSAL:** 01 SOCIAL  
**TEMA DE DESARROLLO:** CULTURA FÍSICA DEPORTE Y RECREACION  
**PROGRAMA PRESUPUESTARIO:** 02040101 CULTURA FÍSICA Y DEPORTE  
**PROYECTO:** 020401010101 PROMOCION Y FOMENTO DE LA CULTURA FÍSICA  
**OBJETIVO DEL PROGRAMA PRESUPUESTARIO:** ACCIONES ENCAMINADAS A MEJORAR LA ESTRUCTURA JURIDICA, ORGANICA Y FUNCIONAL Y FISICA; AMPLIAR LA OFERTA Y CALIDAD DE LOS SERVICIOS QUE PROPORCIONAN LAS ENTIDADES PROMOTORAS DE LAS ACTIVIDADES FISICAS, RECREATIVAS Y DEPORTIVAS PARA FOMENTAR LA SALUD FISICA Y MENTAL DE LA POBLACION A TRAVES DE UNA PRACTICA SISTEMICA  
**DEPENDENCIA GENERAL:** A00 PRESIDENCIA  
**DEPENDENCIA AUXILIAR:** 142 DEPORTES

**ESTRUCTURA DEL INDICADOR**

**NOMBRE DEL INDICADOR:** PORCENTAJE DE COORDINACION CON LA DIFERENTES ORGANIZACIONES E INSTITUCIONES DEPORTIVAS  
**FÓRMULA DE CÁLCULO:** [(COORDINACION CON LAS DIFERENTES ORGANIZACIONES E INSTITUCIONES DEPORTIVAS REALIZADAS/COORDINACION CON LAS DIFERENTES ORGANIZACIONES E INSTITUCIONES DEPORTIVAS PROGRAMADAS)\*100  
**INTERPRETACIÓN:** PORCENTAJE DE COORDINACION CON ORGANIZACIONES E INSTITUCIONES DEPORTIVAS  
**DIMENSIÓN QUE ATIENDE:** EFICIENCIA FRECUCENCIA DE MEDICIÓN: TRIMESTRAL  
**FACTOR DE COMPARACIÓN:** RESULTADO DE REPORTE TRIMESTRALES DE AÑOS ANTERIORES TIPO DE INDICADOR: GESTION  
**DESCRIPCIÓN DEL FACTOR DE COMPARACIÓN:** REPORTE DE CUMPLIMIENTO DE METAS PROGRAMADAS EN LA ADMINISTRACION ANTERIOR  
**AMBITO GEOGRAFICO:** TODO EL MUNICIPIO  
**COBERTURA:** TODA LA POBLACION  
**LÍNEA BASE:** 32

**COMPORTAMIENTO DE LAS VARIABLES DURANTE EL SEGUNDO TRIMESTRE**

VARIABLES DEL INDICADOR	UNIDAD DE MEDIDA	TIPO DE OPERACIÓN	META ANUAL	AVANCE TRIMESTRAL				AVANCE ACUMULADO			
				PROG.	%	ALCAN.	%	PROG.	%	ALCAN.	%
COORDINACION CON LAS DIFERENTES ORGANIZACIONES DEPORTIVAS REALIZADAS	EVENTOS COORDINADOS	SUMABLE	32	8	25.00	9	112.50	16	50.00	18	112.50
COORDINACION CON LAS DIFERENTES ORGANIZACIONES DEPORTIVAS PROGRAMADAS	EVENTOS COORDINADOS	CONSTANTE	32	8	25.00	9	112.50	16	50.00	18	112.50

**COMPORTAMIENTO DEL INDICADOR**

**DESCRIPCIÓN DE LA META ANUAL:**

COORDINACION CON LAS DIFERENTES ORGANIZACIONES E INSTITUCIONES DEPORTIVAS, PARA EL DESARROLLO DE EVENTOS DEPORTIVOS

META ANUAL	SEGUNDO TRIMESTRE							
	AVANCE TRIMESTRAL				AVANCE ACUMULADO			
	PROG.	ALCAN.	EF %	SEMAFORO	PROG.	ALCAN.	EF %	SEMAFORO
32	8	9	112.50	VERDE	16	18	112.50	VERDE

**DESCRIPCIÓN DE RESULTADOS Y JUSTIFICACIÓN EN SU CASO DE VARIACIÓN SUPERIOR A +- 10 POR CIENTO A LO PROGRAMADO**


EN ESTE PERIODO SE INFORMA QUE SE ALCANZO LA META, REALIZANDO EVENTOS DEPORTIVOS CON LAS DIFERENTES ORGANIZACIONES E INSTITUCIONES DEPORTIVAS

**EVALUACIÓN DEL INDICADOR**

SE ALCANZO LA META DE ESTE INDICADOR POR EL INTERES DE LA CIUDADANIA POR LA CULTURA FISICA Y DEPORTIVA

Elaboró

M. en F. RAYMUNDO BALDERAS MÓNDRAGON  
TITULAR



Yo De

M. en F. RAYMUNDO BALDERAS MÓNDRAGON  
TITULAR



ESTADO DE MÉXICO

FICHA TÉCNICA DE SEGUIMIENTO DE INDICADORES 2023 DE GESTIÓN O ESTRATÉGICO



ACTIVIDAD 4

PILAR TEMÁTICO/EJE TRANSVERSAL: 01 SOCIAL
TEMA DE DESARROLLO: CULTURA FISICA DEPORTE Y RECREACION
PROGRAMA PRESUPUESTARIO: 02040101 CULTURA FISICA Y DEPORTE
PROYECTO: 020401010101 PROMOCION Y FOMENTO DE LA CULTURA FISICA
OBJETIVO DEL PROGRAMA PRESUPUESTARIO: ACCIONES ENCAMINADAS A MEJORAR LA ESTRUCTURA JURIDICA, ORGANICA Y FUNCIONAL Y FISICA; AMPLIAR LA OFERTA Y CALIDAD DE LOS SERVICIOS QUE PROPORCIONAN LAS ENTIDADES PROMOTORAS DE LAS ACTIVIDADES FISICAS, RECREATIVAS Y DEPORTIVAS PARA FOMENTAR LA SALUD FISICA Y MENTAL DE LA POBLACION A TRAVES DE UNA PRACTICA SISTEMICA
DEPENDENCIA GENERAL: A00 PRESIDENCIA
DEPENDENCIA AUXILIAR: 142 DEPORTES

ESTRUCTURA DEL INDICADOR

NOMBRE DEL INDICADOR: PORCENTAJE EN EL REGISTRO MUNICIPAL DEL DEPORTE
FORMULA DE CÁLCULO: (DEPORTISTAS POR DISCIPLINA REGISTRADOS EN EL PADRON UNICO/TOTAL DE LA POBLACION)\* 100
INTERPRETACIÓN: PORCENTAJE DE DEPORTISTAS
DIMENSIÓN QUE ATIENDE: EFICIENCIA FRECUENCIA DE MEDICIÓN: TRIMESTRAL
FACTOR DE COMPARACIÓN: RESULTADO DE REPORTES TRIMESTRALES DE AÑOS ANTERIORES TIPO DE INDICADOR: GESTION
DESCRIPCIÓN DEL FACTOR DE COMPARACIÓN: REPORTE DE CUMPLIMIENTO DE METAS PROGRAMADAS EN LA ADMINISTRACIÓN ANTERIOR
AMBITO GEOGRAFICO: TODO EL MUNICIPIO
COBERTURA: TODA LA POBLACIÓN
LINEA BASE: 4

COMPORTAMIENTO DE LAS VARIABLES DURANTE EL SEGUNDO TRIMESTRE

Table with 12 columns: VARIABLES DEL INDICADOR, UNIDAD DE MEDIDA, TIPO DE OPERACIÓN, META ANUAL, AVANCE TRIMESTRAL (PROG, %, ALCAN, %), AVANCE ACUMULADO (PROG, %, ALCAN, %). Rows include DEPORTISTAS POR DISCIPLINA REGISTRADOS EN EL PADRON UNICO and TOTAL DE LA POBLACION MUNICIPAL.

COMPORTAMIENTO DEL INDICADOR

DESCRIPCIÓN DE LA META ANUAL:

COMFORMACIÓN DEL REGISTRO MUNICIPAL DEL DEPORTE POR ACTIVIDAD DEPORTIVA

Table with 10 columns: META ANUAL, AVANCE TRIMESTRAL (PROG, ALCAN, EF %), SEMAFORO, AVANCE ACUMULADO (PROG, ALCAN, EF %), SEMAFORO. Shows data for the second trimester with a 'VERDE' status.

DESCRIPCIÓN DE RESULTADOS Y JUSTIFICACIÓN EN SU CASO DE VARIACIÓN SUPERIOR A +- 10 POR CIENTO A LO PROGRAMADO

EN ESTE PERIODO SE INFORMA QUE SE ALCANZO LA META, REALIZANDO UN PADRON DE DEPORTISTAS POR ACTIVIDAD DEPORTIVA

EVALUACIÓN DEL INDICADOR

SE ALCANZO LA META DE ESTE INDICADOR POR EL INTERES DE LA CIUDADANIA POR LA CULTURA FISICA Y DEPORTIVA

Elaboró

M. en F. RAYMUNDO BALDERAS MONDRAGÓN TITULAR



Vd. Bc.

M. en F. RAYMUNDO BALDERAS MONDRAGÓN TITULAR



FICHA TÉCNICA DE SEGUIMIENTO DE INDICADORES 2023  
DE GESTIÓN O ESTRATÉGICO



ESTADO DE MEXICO

FIN

**PILAR TEMÁTICO/EJE TRANSVERSAL:** 03 Seguridad  
**TEMA DE DESARROLLO:** 01 Mediación y Conciliación  
**PROGRAMA PRESUPUESTARIO:** 01030903 Mediación y Conciliación Municipal.  
**PROYECTO:** 010309030101 Mediación, Conciliación y Función Calificadora Municipal  
**OBJETIVO DEL PROGRAMA PRESUPUESTARIO:** Procesos descritos en el título V de la Ley Orgánica Municipal relativa a la función Mediadora-Conciliadora y de la Calificadora de los Ayuntamientos.  
**DEPENDENCIA GENERAL:** B00 SINDICATURA  
**DEPENDENCIA AUXILIAR:** 108 OFICIALIA MEDIADORA-CONCILIADORA Y OFICIALES CALIFICADORAS

ESTRUCTURA DEL INDICADOR

**NOMBRE DEL INDICADOR:** Tasa de variación de los convenios y faltas administrativas registradas en la Sindicatura Municipal.  
**FÓRMULA DE CÁLCULO:**  $((\text{Convenios y actas por faltas administrativas en el año actual} / \text{Convenios y actas por faltas administrativas registradas en el año inmediato anterior}) - 1) * 100$   
**INTERPRETACIÓN:** Mide el número de actas por faltas administrativas.  
**DIMENSIÓN QUE ATIENDE:** Eficiencia **FRECUENCIA DE MEDICIÓN:** ANUAL  
**DESCRIPCIÓN DEL FACTOR DE COMPARACIÓN:** REPORTES DE AÑOS ANTERIORES  
**AMBITO GEOGRÁFICO:** TODO EL MUNICIPIO  
**COBERTURA:** TODA LA POBLACIÓN  
**LÍNEA BASE:** N/A

COMPORTAMIENTO DE LAS VARIABLES DURANTE EL SEGUNDO TRIMESTRE (ABRIL - MAYO - JUNIO)

VARIABLES DEL INDICADOR	UNIDAD DE MEDIDA	TIPO DE OPERACIÓN	META ANUAL	AVANCE TRIMESTRAL				AVANCE ACUMULADO			
				PROG.	%	ALCAN.	%	PROG.	%	ALCAN.	%
Convenios y actas por faltas administrativas en el año actual	Actas	Constante	1,180.00	300	26.55	366	32.39	580	51.33	743	65.75
Convenios y actas por faltas administrativas registradas en el año inmediato anterior	Actas	Sumable	1,180.00	300	26.55	366	32.39	580	51.33	743	65.75

COMPORTAMIENTO DEL INDICADOR

DESCRIPCIÓN DE LA META ANUAL:

Contribuir al ejercicio de la promoción vecinal mediante la función de mediación, conciliación y calificadora de la Autoridad Municipal.

META ANUAL	SEGUNDO TRIMESTRE							
	AVANCE TRIMESTRAL				AVANCE ACUMULADO			
	PROG.	ALCAN.	EF %	SEMAFORO	PROG.	ALCAN.	EF %	SEMAFORO
1,180	300	366	122.00	VERDE	580	743	128.10	VERDE

DESCRIPCIÓN DE RESULTADOS Y JUSTIFICACIÓN EN SU CASO DE VARIACIÓN SUPERIOR A + - 10 POR CIENTO A LO PROGRAMADO


Se llevaron a cabo un total de 366 Actas Administrativas a cargo de la Oficialía Calificadora del primer y segundo turno.

EVALUACIÓN DEL INDICADOR

Se cumple con la meta planeada para el segundo trimestre de acuerdo a la Ficha de Diseño de Indicadores Estratégicos o de Gestión.

Elaboró

L. EN C. FRANCISCA ARCELI MORENO AYALA  
TÉCNICO ANÁLISTA ADMINISTRATIVO





FICHA TÉCNICA DE SEGUIMIENTO DE INDICADORES 2023  
DE GESTIÓN O ESTRATÉGICO



ESTADO DE MÉXICO

**PROPÓSITO**

PILAR TEMÁTICO/EJE TRANSVERSAL: 03 Seguridad  
 TEMA DE DESARROLLO: 01 Mediación y Conciliación  
 PROGRAMA PRESUPUESTARIO: 01030903 Mediación y Conciliación Municipal.  
 PROYECTO: 010309030101 Mediación, Conciliación y Función Calificadora Municipal  
 OBJETIVO DEL PROGRAMA PRESUPUESTARIO: Procesos descritos en el título V de la Ley Orgánica Municipal relativa a la función Mediadora-Conciliadora y de la Calificadora de los Ayuntamientos.  
 DEPENDENCIA GENERAL: B00 SINDICATURA  
 DEPENDENCIA AUXILIAR: 308 OFICIALIA MEDIADORA-CONCILIADORA Y OFICINAS CALIFICADORAS

**ESTRUCTURA DEL INDICADOR**

NOMBRE DEL INDICADOR: Tasa de variación en la población atendida a través de las funciones de mediación, conciliación y calificación municipal.  
 FÓRMULA DE CÁLCULO: (Población atendida a través de las funciones de mediación - conciliación y calificación municipal en el año actual/Población atendida a través de las funciones de mediación- conciliación y calificación en el año inmediato anterior)\*100  
 INTERPRETACIÓN: Mide el número de asistencias a la población.  
 DIMENSIÓN QUE ATIENDE: Eficiencia FRECUENCIA DE MEDICIÓN: ANUAL  
 DESCRIPCIÓN DEL FACTOR DE COMPARACIÓN: REPORTES DE AÑOS ANTERIORES  
 AMBITO GEOGRAFICO: TODO EL MUNICIPIO  
 COBERTURA: TODA LA POBLACIÓN  
 LINEA BASE: N/A

**COMPORTAMIENTO DE LAS VARIABLES DURANTE EL SEGUNDO TRIMESTRE (ABRIL - MAYO - JUNIO)**

VARIABLES DEL INDICADOR	UNIDAD DE MEDIDA	TIPO DE OPERACIÓN	META ANUAL	AVANCE TRIMESTRAL				AVANCE ACUMULADO			
				PROG.	%	ALCAN.	%	PROG.	%	ALCAN.	%
Población atendida a través de las funciones de mediación-conciliación y calificación municipal en el año actual	Asistencia	Constante	3,300.00	900	27.27	963	29.18	1,800	54.55	2,093	63.42
Población atendida a través de las funciones de mediación-conciliación y calificación en el año inmediato anterior.	Asistencia	Sumable	3,300.00	900	27.27	963	29.18	1,800	54.55	2,093	63.42

**COMPORTAMIENTO DEL INDICADOR**

**DESCRIPCIÓN DE LA META ANUAL:**

La población del Municipio cuenta con Instancias Promotoras de la paz vecinal.

META ANUAL	SEGUNDO TRIMESTRE							
	AVANCE TRIMESTRAL				AVANCE ACUMULADO			
	PROG.	ALCAN.	EF %	SEMAFORO	PROG.	ALCAN.	EF %	SEMAFORO
3,300	900	963	107.00	VERDE	1,800	2,093	116.28	VERDE

**DESCRIPCIÓN DE RESULTADOS Y JUSTIFICACIÓN EN SU CASO DE VARIACIÓN SUPERIOR A +- 10 POR CIENTO A LO PROGRAMADO**

La Oficialía Mediadora-Conciliadora y Oficialía Calificadora primer y segundo turno, atendieron un total de población de 963 personas para el segundo trimestre.

**EVALUACIÓN DEL INDICADOR**

Se cumplió con la meta planeada para el segundo trimestre de acuerdo a la Ficha de Diseño de Indicadores Estratégicos o de Gestión.

Elaboró  
  
 L. EN FRANCISCA ARACELI MORENO AYALA  
 TÉCNICO ANALISTA ADMINISTRATIVO

MUNICIPIO DE IXTLAHUACA  
 ESTADO DE MÉXICO  
 Vo. Bo. [Signature]  
 IXTLAHUACA  
 ACCIONES QUE DEJAN HUELLA 2022-2024  
 SECRETARÍA DE GOBIERNO MUNICIPAL



ESTADO DE MÉXICO

COMPONENTE 1

FICHA TÉCNICA DE SEGUIMIENTO DE INDICADORES 2023 DE GESTIÓN O ESTRATÉGICO



**PILAR TEMÁTICO/EJE TRANSVERSAL:** 03 Seguridad  
**TEMA DE DESARROLLO:** 01 Mediación y Conciliación  
**PROGRAMA PRESUPUESTARIO:** 01030903 Mediación y Conciliación Municipal  
**PROYECTO:** 010309030101 Mediación, Conciliación y Función Calificadora Municipal  
**OBJETIVO DEL PROGRAMA PRESUPUESTARIO:** Procesos descritos en el título V de la Ley Orgánica Municipal relativa a la función mediadora-conciliadora y de la calificadora de los ayuntamientos.  
**DEPENDENCIA GENERAL:** 800 SINDICATURA  
**DEPENDENCIA AUXILIAR:** 108 OFICIALIA MEDIADORA-CONCILIADORA Y OFICIAJAS CALIFICADORAS

ESTRUCTURA DEL INDICADOR

**NOMBRE DEL INDICADOR:** Porcentaje de quejas vecinales atendidas.  
**FÓRMULA DE CÁLCULO:** (Quejas vecinales atendidas/Quejas vecinales recibidas) \*100  
**INTERPRETACIÓN:** Mide el número de quejas vecinales  
**DIMENSIÓN QUE ATIENDE:** Eficiencia **FRECUENCIA DE MEDICIÓN:** SEMESTRAL  
**DESCRIPCIÓN DEL FACTOR DE COMPARACIÓN:** REPORTES DE AÑOS ANTERIORES  
**AMBITO GEOGRAFICO:** TODO EL MUNICIPIO  
**COBERTURA:** TODA LA POBLACIÓN  
**LÍNEA BASE:** N/A

COMPORTAMIENTO DE LAS VARIABLES DURANTE EL SEGUNDO TRIMESTRE (ABRIL - MAYO - JUNIO)

VARIABLES DEL INDICADOR	UNIDAD DE MEDIDA	TIPO DE OPERACIÓN	META ANUAL	AVANCE TRIMESTRAL				AVANCE ACUMULADO			
				PROG.	%	ALCAN.	%	PROG.	%	ALCAN.	%
Quejas vecinales atendidas	Quejas	Constante	300.00	73	24.33	112	37.33	145	48.33	241	80.33
Quejas vecinales recibidas	Quejas	Sumable	300.00	73	24.33	112	37.33	145	48.33	241	80.33

COMPORTAMIENTO DEL INDICADOR

DESCRIPCIÓN DE LA META ANUAL:

Se implementan mecanismos para la recepción de quejas vecinales establecidos para dirimir conflictos y controversias entre la población.

META ANUAL	SEGUNDO TRIMESTRE							
	AVANCE TRIMESTRAL				AVANCE ACUMULADO			
	PROG.	ALCAN.	EF %	SEMAFORO	PROG.	ALCAN.	EF %	SEMAFORO
300	73	112	153.42	VERDE	145	241	166.21	VERDE

DESCRIPCIÓN DE RESULTADOS Y JUSTIFICACIÓN EN SU CASO DE VARIACIÓN SUPERIOR A +- 10 POR CIENTO A LO PROGRAMADO

De acuerdo a la actuación de la Oficialía Mediadora-Conciliadora se atendieron un total de 112 quejas vecinales.

EVALUACIÓN DEL INDICADOR

Se cumplió con la meta planeada para el segundo trimestre de acuerdo a la Ficha de Diseño de Indicadores Estratégicos o de Gestión.

Elaboró  
  
 L. EN C. FRANCISCA ARACELI MORENO AYALA  
 TÉCNICO ANÁLISTA ADMINISTRATIVO

MUNICIPIO DE IXTLAHUACA  
 ESTADO DE MÉXICO  
 V. B.   
 IXTLAHUACA  
 ACCIONES QUE DEJAN HUELLA  
 2022 - 2024  
 L. EN C. ENRIQUE GUERRERO  
 SINDICATO MUNICIPAL



ESTADO DE MÉXICO

FICHA TÉCNICA DE SEGUIMIENTO DE INDICADORES 2023 DE GESTIÓN O ESTRATÉGICO



COMPONENTE 2

PILAR TEMÁTICO/EJE TRANSVERSAL: 03 Seguridad  
 TEMA DE DESARROLLO: 01 Mediación y Conciliación  
 PROGRAMA PRESUPUESTARIO: 01030903 Mediación y Conciliación Municipal.  
 PROYECTO: 010309030201 Mediación, Conciliación y Función Calificadora Municipal  
 OBJETIVO DEL PROGRAMA PRESUPUESTARIO: Procesos descritos en el título V de la Ley Orgánica Municipal relativa a la función mediadora-conciliadora y de la calificadora de los ayuntamientos.  
 DEPENDENCIA GENERAL: B00 SINDICATURA  
 DEPENDENCIA AUXILIAR: 108 OFICIALIA MEDIADORA-CONCILIADORA Y OFICIAJAS CALIFICADORAS

ESTRUCTURA DEL INDICADOR

NOMBRE DEL INDICADOR: Porcentaje de conflictos y controversias dirimidas.  
 FÓRMULA DE CÁLCULO: (Conflictos y controversias dirimidas/conflictos y controversias en proceso) \*100  
 INTERPRETACIÓN: Mide el número de conflictos dirimidos.  
 DIMENSIÓN QUE ATIENDE: Eficiencia FRECUENCIA DE MEDICIÓN: SEMESTRAL  
 DESCRIPCIÓN DEL FACTOR DE COMPARACIÓN: REPORTES DE AÑOS ANTERIORES  
 AMBITO GEOGRAFICO: TODO EL MUNICIPIO  
 COBERTURA: TODA LA POBLACIÓN  
 LINEA BASE: N/A

COMPORTAMIENTO DE LAS VARIABLES DURANTE EL SEGUNDO TRIMESTRE (ABRIL - MAYO - JUNIO)

VARIABLES DEL INDICADOR	UNIDAD DE MEDIDA	TIPO DE OPERACIÓN	META ANUAL	AVANCE TRIMESTRAL				AVANCE ACUMULADO			
				PROG.	%	ALCAN.	%	PROG.	%	ALCAN.	%
Conflictos y controversias dirimidas	Conflictos dirimidos	Constante	190.00	50	26.32	150	78.95	90	47.37	228	120.00
Conflictos y controversias en proceso	Conflictos dirimidos	Sumable	190.00	50	26.32	150	78.95	90	47.37	228	120.00

COMPORTAMIENTO DEL INDICADOR

DESCRIPCIÓN DE LA META ANUAL:

Conflictos y controversias dirimidas de conformidad al Marco Jurídico Aplicable.

META ANUAL	SEGUNDO TRIMESTRE							
	AVANCE TRIMESTRAL				AVANCE ACUMULADO			
	PROG.	ALCAN.	EF %	SEMAFORO	PROG.	ALCAN.	EF %	SEMAFORO
190	50	150	300.00	VERDE	90	228	253.33	VERDE

DESCRIPCIÓN DE RESULTADOS Y JUSTIFICACIÓN EN SU CASO DE VARIACIÓN SUPERIOR A +- 10 POR CIENTO A LO PROGRAMADO

De acuerdo a la actuación de la Oficialia Mediadora-Conciliadora se atendieron un total de 150 conflictos dirimidos.

EVALUACIÓN DEL INDICADOR

Se cumplió con la meta planeada para el segundo trimestre de acuerdo a la Ficha de Diseño de Indicadores Estratégicos o de Gestión.

Elaboró

L. EN C. FRANCISCA ARACELI MORENO AYALA  
TÉCNICO ANÁLISTA ADMINISTRATIVO

MUNICIPIO DE IXTLAHUACA  
ESTADO DE MÉXICO

V.º. S.º.  
IXTLAHUACA  
ESTADO DE MÉXICO

LEN DE BALBUENA ADALIB ROMERO  
SECRETARIO MUNICIPAL



FICHA TÉCNICA DE SEGUIMIENTO DE INDICADORES 2023  
DE GESTIÓN O ESTRATÉGICO



ESTADO DE MEXICO

ACTIVIDAD 1

**PILAR TEMÁTICO/EJE TRANSVERSAL:** 03 Seguridad  
**TEMA DE DESARROLLO:** 01 Mediación y Conciliación  
**PROGRAMA PRESUPUESTARIO:** 01030903 Mediación y Conciliación Municipal.  
**PROYECTO:** 010309030101 Mediación, Conciliación y Función Calificadora Municipal  
**OBJETIVO DEL PROGRAMA PRESUPUESTARIO:** Procesos descritos en el título V de la Ley Orgánica Municipal relativa a la función mediadora-conciliadora y de la calificadora de los ayuntamientos.  
**DEPENDENCIA GENERAL:** 800 SINDICATURA  
**DEPENDENCIA AUXILIAR:** 108 OFICIAIA MEDIADORA-CONCILIADORA Y OFICIAIAS CALIFICADORAS

ESTRUCTURA DEL INDICADOR

**NOMBRE DEL INDICADOR:** Porcentaje de recibos oficiales por concepto de multas expedido.  
**FÓRMULA DE CÁLCULO:** (Recibos oficiales expedidos/Recibos oficiales presentados ante la tesorería municipal) \*100  
**INTERPRETACIÓN:** Mide el número de recibos oficiales.  
**DIMENSIÓN QUE ATIENDE:** Eficiencia **FRECUENCIA DE MEDICIÓN:** TRIMESTRAL  
**DESCRIPCIÓN DEL FACTOR DE COMPARACIÓN:** REPORTES DE AÑOS ANTERIORES  
**AMBITO GEOGRAFICO:** TODO EL MUNICIPIO  
**COBERTURA:** TODA LA POBLACIÓN  
**LINEA BASE:** N/A

COMPORTAMIENTO DE LAS VARIABLES DURANTE EL SEGUNDO TRIMESTRE (ABRIL - MAYO - JUNIO)

VARIABLES DEL INDICADOR	UNIDAD DE MEDIDA	TIPO DE OPERACIÓN	META ANUAL	AVANCE TRIMESTRAL				AVANCE ACUMULADO			
				PROG.	%	ALCAN.	%	PROG.	%	ALCAN.	%
Recibos oficiales expedidos	Recibos oficiales	Constante	1,850.00	500	27.03	410	22.16	950	51.35	873	47.19
Recibos oficiales presentados ante la Tesorería Municipal	Recibos oficiales	Sumable	1,850.00	500	27.03	410	22.16	950	51.35	873	47.19

COMPORTAMIENTO DEL INDICADOR

DESCRIPCIÓN DE LA META ANUAL:

Expedición de recibos oficiales por concepto de multas conforme al Marco Jurídico Aplicable.

META ANUAL	SEGUNDO TRIMESTRE							
	AVANCE TRIMESTRAL				AVANCE ACUMULADO			
	PROG.	ALCAN.	EF %	SEMAFORO	PROG.	ALCAN.	EF %	SEMAFORO
1,850	500	410	82.00	VERDE	950	873	91.89	VERDE

DESCRIPCIÓN DE RESULTADOS Y JUSTIFICACIÓN EN SU CASO DE VARIACIÓN SUPERIOR A +- 10 POR CIENTO A LO PROGRAMADO


El número de recibos oficiales presentados ante la Tesorería Municipal para el segundo trimestre es de 410.

EVALUACIÓN DEL INDICADOR

La meta planeada para el segundo trimestre se encuentra en proceso de acuerdo a la Ficha de Diseño de Indicadores Estratégicos o de Gestión.

Elaboró

L. EN C. FRANCISCA ARACELI MORENO AYALA  
TÉCNICO ANÁLISTA ADMINISTRATIVO





ESTADO DE MÉXICO  
FIN

FICHA TÉCNICA DE SEGUIMIENTO DE INDICADORES 2023  
DE GESTIÓN O ESTRATÉGICO



**PILAR TEMÁTICO/EJE TRANSVERSAL:** 04 Seguridad: Municipio con seguridad y Justicia  
**TEMA DE DESARROLLO:** 01 Seguridad con visión ciudadana.  
**PROGRAMA PRESUPUESTARIO:** 01080101 Protección jurídica de las personas y sus bienes.  
**PROYECTO:** 010801010101 Asesoría Jurídica para los Mexiquenses.  
**OBJETIVO DEL PROGRAMA PRESUPUESTARIO:** Realizar acciones para el fortalecimiento de la certeza jurídica, edificando una alianza entre los distintos órdenes de gobierno y la población, a fin de consolidar una cultura de legalidad  
**DEPENDENCIA GENERAL:** 800 Sindicatura  
**DEPENDENCIA AUXILIAR:** 800 Sindicatura

**ESTRUCTURA DEL INDICADOR**

**NOMBRE DEL INDICADOR:** Tasa de variación porcentual en la colaboración Intergubernamental para ofrecer certeza jurídica  
**FÓRMULA DE CÁLCULO:**  $\frac{[(\text{Convenios celebrados con los ámbitos federal y estatal para garantizar acciones que ofrezcan certeza jurídica en el año actual}) - (\text{Convenios celebrados con los ámbitos federal y estatal para garantizar acciones que ofrezcan certeza jurídica en el año anterior})] \times 100}{\text{Mide el número de convenios celebrados con los 3 niveles de gobierno.}}$   
**INTERPRETACIÓN:** Eficiencia  
**DIMENSIÓN QUE ATIENDE:** REPORTES DE AÑOS ANTERIORES  
**DESCRIPCIÓN DEL FACTOR DE COMPARACIÓN:** FRECUENCIA DE MEDICIÓN: ANUAL  
**AMBITO GEOGRAFICO:** TODO EL MUNICIPIO  
**COBERTURA:** TODA LA POBLACIÓN  
**LÍNEA BASE:** N/A

**COMPORTAMIENTO DE LAS VARIABLES DURANTE EL SEGUNDO TRIMESTRE (ABRIL - MAYO - JUNIO)**

VARIABLES DEL INDICADOR	UNIDAD DE MEDIDA	TIPO DE OPERACIÓN	META ANUAL	AVANCE TRIMESTRAL				AVANCE ACUMULADO			
				PROG.	%	ALCAN.	%	PROG.	%	ALCAN.	%
Convenios celebrados con los ámbitos federal y estatal para garantizar acciones que ofrezcan certeza jurídica en el año actual	Convenio	Constante	8.00	3	37.50	3	37.50	4	50.00	7	87.50
Convenios celebrados con los ámbitos federal y estatal para garantizar acciones que ofrezcan certeza jurídica en el año anterior	Convenio	Sumable	8.00	3	37.50	3	37.50	4	50.00	7	87.50

**COMPORTAMIENTO DEL INDICADOR**

**DESCRIPCIÓN DE LA META ANUAL:**

Contribuir el fortalecimiento de la certeza jurídica en los tres ámbitos de gobierno mediante convenios de colaboración.

META ANUAL	SEGUNDO TRIMESTRE							
	AVANCE TRIMESTRAL				AVANCE ACUMULADO			
	PROG.	ALCAN.	EF %	SEMAFORO	PROG.	ALCAN.	EF %	SEMAFORO
8	3	3	37.50	VERDE	4	7	87.50	VERDE

**DESCRIPCIÓN DE RESULTADOS Y JUSTIFICACIÓN EN SU CASO DE VARIACIÓN SUPERIOR A +- 10 POR CIENTO A LO PROGRAMADO**


Para el segundo trimestre se firmaron tres convenios, como lo indica la ficha técnica de diseño de indicadores estratégicos o de gestión 2023.

**EVALUACIÓN DEL INDICADOR**

En el segundo trimestre se cumplió con la meta programada, de acuerdo a la Ficha de Diseño de Indicadores Estratégicos o de Gestión 2023.

Elaboró

L. EN C. FRANCISCA ANCELMO MORENO AYALA  
TÉCNICO ANALISTA ADMINISTRATIVO







ESTADO DE MÉXICO  
PROPÓSITO

FICHA TÉCNICA DE SEGUIMIENTO DE INDICADORES 2023  
DE GESTIÓN O ESTRATÉGICO



PILAR TEMÁTICO/EJE TRANSVERSAL: 04 Seguridad: Municipio con seguridad y justicia  
TEMA DE DESARROLLO: 01 Seguridad con visión ciudadana.  
PROGRAMA PRESUPUESTARIO: 01080101 Protección jurídica de las personas y sus bienes.  
PROYECTO: 010801010101 Asesoría Jurídica para los Mexiquenses.  
OBJETIVO DEL PROGRAMA PRESUPUESTARIO: Realizar acciones para el fortalecimiento de la certeza jurídica, edificando una alianza entre los distintos órdenes de gobierno y la población, a fin de consolidar una cultura de legalidad.  
DEPENDENCIA GENERAL: B00 SINDICATURA  
DEPENDENCIA AUXILIAR: B00 SINDICATURA

ESTRUCTURA DEL INDICADOR

NOMBRE DEL INDICADOR: Porcentaje en los asesoramientos jurídicos a la población.  
FÓRMULA DE CÁLCULO:  $[Asesorías\ jurídicas\ otorgadas\ a\ la\ Población / Asesorías\ jurídicas\ programadas] * 100$   
INTERPRETACIÓN: Mide el número de Asesorías Jurídicas otorgadas a la población.  
DIMENSIÓN QUE ATIENDE: Eficiencia FRECUENCIA DE MEDICIÓN: SEMESTRAL  
DESCRIPCIÓN DEL FACTOR DE COMPARACIÓN: REPORTES DE AÑOS ANTERIORES  
AMBITO GEOGRAFICO: TODO EL MUNICIPIO  
COBERTURA: TODA LA POBLACIÓN  
LINEA BASE: N/A

COMPORTAMIENTO DE LAS VARIABLES DURANTE EL SEGUNDO TRIMESTRE (ABRIL - MAYO - JUNIO)

VARIABLES DEL INDICADOR	UNIDAD DE MEDIDA	TIPO DE OPERACIÓN	META ANUAL	AVANCE TRIMESTRAL				AVANCE ACUMULADO			
				PROG.	%	ALCAN.	%	PROG.	%	ALCAN.	%
Asesorías Jurídicas otorgadas a la Población	Asesorías Jurídicas	Constante	300.00	75	25.00	75	25.00	145	48.33	153	51.00
Asesorías Jurídicas programadas	Asesorías Jurídicas	Sumable	300.00	75	25.00	75	25.00	145	48.33	153	51.00

COMPORTAMIENTO DEL INDICADOR

DESCRIPCIÓN DE LA META ANUAL:

Asesoramiento Jurídico a la Población

META ANUAL	SEGUNDO TRIMESTRE							
	AVANCE TRIMESTRAL				AVANCE ACUMULADO			
	PROG.	ALCAN.	EF %	SEMAFORO	PROG.	ALCAN.	EF %	SEMAFORO
300	75	75	100.00	VERDE	145	153	105.52	VERDE

DESCRIPCIÓN DE RESULTADOS Y JUSTIFICACIÓN EN SU CASO DE VARIACIÓN SUPERIOR A + - 10 POR CIENTO A LO PROGRAMADO


Se otorgaron 75 Asesorías Jurídicas a la Población en la oficina de la Sindicatura Municipal para el segundo trimestre.

EVALUACIÓN DEL INDICADOR

En el segundo trimestre se cumplió con la meta programada, de acuerdo a la Ficha de Diseño de Indicadores Estratégicos o de Gestión 2023.

Elaboró

L. EN C. FRANCISCA AROCELA-MORENO AYALA  
TÉCNICO ANALISTA ADMINISTRATIVO





ESTADO DE MÉXICO  
COMPONENTE 1

FICHA TÉCNICA DE SEGUIMIENTO DE INDICADORES 2023  
DE GESTIÓN O ESTRATÉGICO



**PILAR TEMÁTICO/EJE TRANSVERSAL:** 04 Seguridad: Municipio con seguridad y justicia  
**TEMA DE DESARROLLO:** 01 Seguridad con visión ciudadana.  
**PROGRAMA PRESUPUESTARIO:** 01080101 Protección jurídica de las personas y sus bienes.  
**PROYECTO:** 010801010101 Asesoría Jurídica para los Mexiquenses.  
**OBJETIVO DEL PROGRAMA PRESUPUESTARIO:** Realizar acciones para el fortalecimiento de la certeza jurídica, edificando una alianza entre los distintos órdenes de gobierno y la población, a fin de consolidar una cultura de legalidad.  
**DEPENDENCIA GENERAL:** 800 SINDICATURA  
**DEPENDENCIA AUXILIAR:** 800 SINDICATURA

ESTRUCTURA DEL INDICADOR

**NOMBRE DEL INDICADOR:** Porcentaje en la verificación del cabal cumplimiento del orden jurídico.  
**FÓRMULA DE CÁLCULO:** (Inspecciones realizadas al cumplimiento del marco normativo municipal/Inspecciones programadas al cumplimiento del marco normativo municipal)\*100  
**INTERPRETACIÓN:** Mide el número de inspecciones.  
**DIMENSIÓN QUE ATIENDE:** Eficiencia **FRECUENCIA DE MEDICIÓN:** SEMESTRAL  
**DESCRIPCIÓN DEL FACTOR DE COMPARACIÓN:** REPORTES DE AÑOS ANTERIORES  
**AMBITO GEOGRAFICO:** TODO EL MUNICIPIO  
**COBERTURA:** TODA LA POBLACIÓN  
**LINEA BASE:** N/A

COMPORTAMIENTO DE LAS VARIABLES DURANTE EL SEGUNDO TRIMESTRE (ABRIL - MAYO - JUNIO)

VARIABLES DEL INDICADOR	UNIDAD DE MEDIDA	TIPO DE OPERACIÓN	META ANUAL	AVANCE TRIMESTRAL				AVANCE ACUMULADO			
				PROG.	%	ALCAN.	%	PROG.	%	ALCAN.	%
Inspecciones realizadas al cumplimiento del Marco Normativo Municipal	Inspecciones	Constante	18.00	5	27.78	11	61.11	9	50.00	21	116.67
Inspecciones programadas al cumplimiento del Marco Normativo Municipal	Inspecciones	Sumable	18.00	5	27.78	11	61.11	9	50.00	21	116.67

COMPORTAMIENTO DEL INDICADOR

DESCRIPCIÓN DE LA META ANUAL:

Verificar el cumplimiento del Marco Normativo Municipal.

META ANUAL	SEGUNDO TRIMESTRE							
	AVANCE TRIMESTRAL				AVANCE ACUMULADO			
	PROG.	ALCAN.	EF %	SEMAFORO	PROG.	ALCAN.	EF %	SEMAFORO
18	5	11	61.11	VERDE	9	21	116.67	VERDE

DESCRIPCIÓN DE RESULTADOS Y JUSTIFICACIÓN EN SU CASO DE VARIACIÓN SUPERIOR A + - 10 POR CIENTO A LO PROGRAMADO

Se llevarán a cabo once inspecciones de acuerdo a la Ficha Técnica de Seguimiento de Indicadores.

EVALUACIÓN DEL INDICADOR

Se cumplió con la meta programada para el segundo trimestre.

Elaboró

L. EN C. FRANCISCA ARACELI MORENO AYALA  
TÉCNICO ANALISTA ADMINISTRATIVO





ESTADO DE MÉXICO  
ACTIVIDAD 1

FICHA TÉCNICA DE SEGUIMIENTO DE INDICADORES 2023  
DE GESTIÓN O ESTRATÉGICO



**PLAZA TEMÁTICO/EJE TRANSVERSAL:** 04 Seguridad: Municipio con seguridad y justicia  
**TEMA DE DESARROLLO:** 01 Seguridad con visión ciudadana.  
**PROGRAMA PRESUPUESTARIO:** 01080101 Protección jurídica de las personas y sus bienes.  
**PROYECTO:** 0108010101 Asesoría Jurídica para los Mexiquenses.  
**OBJETIVO DEL PROGRAMA PRESUPUESTARIO:** Realizar acciones para el fortalecimiento de la certeza jurídica, edificando una alianza entre los distintos órdenes de gobierno y la población, a fin de consolidar una cultura de legalidad.  
**DEPENDENCIA GENERAL:** B00 SINDICATURA  
**DEPENDENCIA AUXILIAR:** B00 SINDICATURA

ESTRUCTURA DEL INDICADOR

**NOMBRE DEL INDICADOR:** Porcentaje de la capacitación dentro del marco de la legislación aplicable para evitar prácticas indebidas en el ejercicio del servicio público  
**FÓRMULA DE CÁLCULO:** [Eventos de participación realizados para evitar practicas indebidas en el ejercicio del servicio público/Eventos de capacitación programados para evitar prácticas indebidas en el ejercicio del servicio público]\*100  
**INTERPRETACIÓN:** Mide el número de capacitaciones a los servidores públicos.  
**DIMENSIÓN QUE ATIENDE:** Eficiencia **FRECUENCIA DE MEDICIÓN:** TRIMESTRAL  
**DESCRIPCIÓN DEL FACTOR DE COMPARACIÓN:** REPORTES DE AÑOS ANTERIORES  
**AMBITO GEOGRAFICO:** TODO EL MUNICIPIO  
**COBERTURA:** TODA LA POBLACIÓN  
**LINEA BASE:** N/A

COMPORTAMIENTO DE LAS VARIABLES DURANTE EL SEGUNDO TRIMESTRE (ABRIL - MAYO - JUNIO)

VARIABLES DEL INDICADOR	UNIDAD DE MEDIDA	TIPO DE OPERACIÓN	META ANUAL	AVANCE TRIMESTRAL				AVANCE ACUMULADO			
				PROG.	%	ALCAN.	%	PROG.	%	ALCAN.	%
Eventos de capacitación realizados para evitar prácticas indebidas en el ejercicio del servicio público	Capacitación	Constante	20.00	5	25.00	9	45.00	10	50.00	24	120.00
Eventos de capacitación programados para evitar prácticas indebidas en el ejercicio del servicio público	Capacitación	Sumable	20.00	5	25.00	9	45.00	10	50.00	24	120.00

COMPORTAMIENTO DEL INDICADOR

DESCRIPCIÓN DE LA META ANUAL:

Capacitar a los servidores públicos dentro del marco de la legislación aplicable para evitar prácticas indebidas en el ejercicio del servicio público.

META ANUAL	SEGUNDO TRIMESTRE							
	AVANCE TRIMESTRAL				AVANCE ACUMULADO			
	PROG.	ALCAN.	EF %	SEMAFORO	PROG.	ALCAN.	EF %	SEMAFORO
20	5	9	45.00	VERDE	10	24	120.00	VERDE


DESCRIPCIÓN DE RESULTADOS Y JUSTIFICACIÓN EN SU CASO DE VARIACIÓN SUPERIOR A +- 10 POR CIENTO A LO PROGRAMADO

Se llevarán a cabo nueve capacitaciones a Servidores Públicos en el ámbito Municipal y Estatal.

EVALUACIÓN DEL INDICADOR

Se cumplió con la meta programada para el segundo trimestre.

Elaboró  
  
**L. EN-C. FRANCISCA ARAVELI MORENO AYALA**  
 TÉCNICO ANALISTA ADMINISTRATIVO





ESTADO DE MEXICO

PROPÓSITO

FICHA TÉCNICA DE SEGUIMIENTO DE INDICADORES 2023 DE GESTION O TRIMESTRAL



**PILAR TEMÁTICO/EJE TRANSVERSAL:** 02 GOBIERNO MODERNO, CAPAZ Y RESPONZABLE  
**TEMA DE DESARROLLO:** 01 GESTION PARA RESULTADOS Y EVALUACION PARA EL DESEMPEÑO  
**PROGRAMA PRESUPUESTARIO:** 03050206 CONSOLIDACION DE LA ADMINISTRACION PUBLICA DE RESULTADOS  
**PROYECTO:** 010502060401 SIMPLIFICACION Y MODERNIZACION DE LA ADMINISTRACION PUBLICA  
**OBJETIVO DEL PROGRAMA PRESUPUESTARIO:** COMPRENDE EL CONJUNTO DE ACTIVIDADES Y HERRAMIENTAS PARA COADYUVAR A QUE LA ACTUACION DE LOS SERVIDORES PUBLICOS SEA  
**DEPENDENCIA GENERAL:** C00 REGIDURIAS  
**DEPENDENCIA AUXILIAR:** C09 REGUDURIA IX

ESTRUCTURA DEL INDICADOR

**NOMBRE DEL INDICADOR:** PORCENTAJE DE ATENCIONES  
**FÓRMULA DE CÁLCULO:** (TOTAL DE ATENCIONES REALIZADAS/TOTAL DE ATENCIONES PROGRAMADAS)\*100  
**INTERPRETACIÓN:** MIDE EL PORCENTAJE DE ATENCIONES REALIZADAS  
**FACTOR DE COMPARACION:** REPORTE DE AÑOS ANTERIORES **FRECUENCIA DE MEDICIÓN:** TRIMESTRAL  
**DIMENSIÓN QUE ATIENDE:** EFICACIA **TIPO DE INDICADOR:** GESTION  
**DESCRIPCIÓN DEL FACTOR DE COMPARACIÓN:** REPORTES DE AÑOS ANTERIORES  
**AMBITO GEOGRAFICO:** TODO EL MUNICIPIO  
**COBERTURA:** TODA LA POBLACIÓN  
**LINEA BASE:**

COMPORTAMIENTO DE LAS VARIABLES DURANTE EL SEGUNDO TRIMESTRE

VARIABLES DEL INDICADOR	UNIDAD DE MEDIDA	TIPO DE OPERACIÓN	META ANUAL	AVANCE TRIMESTRAL				AVANCE ACUMULADO			
				PROG.	%	ALCAN.	%	PROG.	%	ALCAN.	%
A TOTAL DE PARTICIPACIONES Y ASISTENCIAS REALIZADAS	SESIONES	CONSTANTE	60.00	15	25.00	15	25.00	30	50.00	32	53.33
B TOTAL DE PARTICIPACIONES Y ASISTENCIAS CABILDO PROGRAMADO	SESIONES	SUMABLE	60.00	15	25.00	15	25.00	30	50.00	32	53.33

COMPORTAMIENTO DEL INDICADOR

DESCRIPCIÓN DE LA META ANUAL:

LOS CIUDADANOS ADQUIEREN RESULTADOS DE UNA POLITICA ACCESIBLE QUE GENERE RESULTADOS PARA EL DESARROLLO MUNICIPAL

META ANUAL	SEGUNDO TRIMESTRE							
	AVANCE TRIMESTRAL				AVANCE ACUMULADO			
	PROG.	ALCAN.	EF %	SEMAFORO	PROG.	ALCAN.	EF %	SEMAFORO
60	15	15	100.00	VERDE	30	32	106.67	VERDE

DESCRIPCIÓN DE RESULTADOS Y JUSTIFICACIÓN EN SU CASO DE VARIACIÓN SUPERIOR A +- 10 POR CIENTO A LO PROGRAMADO

SE ASISTIO A 15 SESIONES DE CABILDO

EVALUACIÓN DEL INDICADOR

SE CUMPLIÓ CON LA META PROGRAMADA

Elabora  
  
**LIC. EN D. RAFAEL NAVOR MACARID**  
 ASESOR JURIDICO

Vo. Bo.  
  
**IXTLAHUACA**  
 ACCIONES QUE DEJAN HUELLA  
 2022 - 2024  
**NOVENA REGIDURIA**  
 LIC. EN EDUC. NANCY PATRICIA GARCIA VELAZQUEZ  
 REGIDORA



FICHA TÉCNICA DE SEGUIMIENTO DE INDICADORES 2023  
DE GESTIÓN O TRIMESTRAL



FIN

**PILAR TEMÁTICO/EJE TRANSVERSAL:** 02 GOBIERNO MODERNO, CAPAZ Y RESPONZABLE  
**TEMA DE DESARROLLO:** 01 GESTIÓN PARA RESULTADOS Y EVALUACIÓN PARA EL DESEMPEÑO  
**PROGRAMA PRESUPUESTARIO:** 01050206 CONSOLIDACIÓN DE LA ADMINISTRACIÓN PÚBLICA DE RESULTADOS  
**PROYECTO:** 010502060401 SIMPLIFICACIÓN Y MODERNIZACIÓN DE LA ADMINISTRACIÓN PÚBLICA  
**OBJETIVO DEL PROGRAMA PRESUPUESTARIO:** COMPRENDE EL CONJUNTO DE ACTIVIDADES Y HERRAMIENTAS PARA COADYUVAR A QUE LA ACTUACIÓN DE LOS SERVIDORES PÚBLICOS SEA  
**DEPENDENCIA GENERAL:** C00 REGIDURÍAS  
**DEPENDENCIA AUXILIAR:** C09 REGIDURÍA IX

ESTRUCTURA DEL INDICADOR

**NOMBRE DEL INDICADOR:** PORCENTAJE DE ATENCIONES  
**FÓRMULA DE CÁLCULO:** (TOTAL DE ATENCIONES REALIZADAS/TOTAL DE ATENCIONES PROGRAMADAS)\*100  
**INTERPRETACIÓN:** MIDE EL PORCENTAJE DE ATENCIONES REALIZADAS  
**FACTOR DE COMPARACIÓN:** REPORTE DE AÑOS ANTERIORES **FRECUENCIA DE MEDICIÓN:** TRIMESTRAL  
**DIMENSIÓN QUE ATIENDE:** EFICACIA **TIPO DE INDICADOR:** GESTIÓN  
**DESCRIPCIÓN DEL FACTOR DE COMPARACIÓN:** REPORTES DE AÑOS ANTERIORES  
**ÁMBITO GEOGRÁFICO:** TODO EL MUNICIPIO  
**COBERTURA:** TODA LA POBLACIÓN  
**LÍNEA BASE:**

COMPORTAMIENTO DE LAS VARIABLES DURANTE EL SEGUNDO TRIMESTRE

VARIABLES DEL INDICADOR	UNIDAD DE MEDIDA	TIPO DE OPERACIÓN	META ANUAL	AVANCE TRIMESTRAL				AVANCE ACUMULADO			
				PROG.	%	ALCAN.	%	PROG.	%	ALCAN.	%
A TOTAL DE ATENCIONES REALIZADAS	ATENCIONES	CONSTANTE	800.00	200	25.00	200	100.00	400	50.00	400	100.00
B TOTAL DE ATENCIONES PROGRAMADAS	ATENCIONES	SUMABLE	800.00	200	25.00	200	100.00	400	50.00	400	100.00

COMPORTAMIENTO DEL INDICADOR

DESCRIPCIÓN DE LA META ANUAL:

LOS CIUDADANOS ADQUIEREN RESULTADOS DE UNA POLÍTICA ACCESIBLE QUE GENERE RESULTADOS PARA EL DESARROLLO MUNICIPAL

META ANUAL	SEGUNDO TRIMESTRE							
	AVANCE TRIMESTRAL				AVANCE ACUMULADO			
	PROG.	ALCAN.	EF %	SEMAFORO	PROG.	ALCAN.	EF %	SEMAFORO
800	200	200	100.00	VERDE	400	400	100.00	VERDE

DESCRIPCIÓN DE RESULTADOS Y JUSTIFICACIÓN EN SU CASO DE VARIACIÓN SUPERIOR A +- 10 POR CIENTO A LO PROGRAMADO

EN ESTE PERÍODO QUE SE INFORMA SE OTORGARON 200 ASESORÍAS

EVALUACIÓN DEL INDICADOR

SE CUMPLIÓ CON LA META PROGRAMADA

Elaboró

LIC. RAFAEL NAVOR MACARIO  
ASESOR JURÍDICO



Vo. Bo.

NOVENA REGIDURÍA  
LIC. EN EDUCACIÓN Y BEATRIZ GARCÍA VELÁZQUEZ  
NOVENA REGIDORA



ESTADO DE MEXICO  
COMPONENTE 2

FICHA TÉCNICA DE SEGUIMIENTO DE INDICADORES 2023  
DE GESTIÓN O ESTRATÉGICO



PILAR TEMÁTICO/EJE TRANSVERSAL: 03 EJE TRANSVERSAL II GOBIERNO MODERNO, CAPAZ Y RESPONSABLE  
TEMA DE DESARROLLO: 06 GESTIÓN PARA RESULTADOS Y EVALUACIÓN DEL DESEMPEÑO  
PROGRAMA PRESUPUESTARIO: 01050205 CONSOLIDACION DE LA ADMINISTRACION PUBLICA DE RESULTADOS  
PROYECTO: 010502060401 SIMPLIFICACION Y MODERNIZACION DE LA ADMINISTRACION PUBLICA

CONTIENE EL CONJUNTO DE ACTIVIDADES Y HERRAMIENTAS PARA COMPROBAR QUE LA ACTUACION DE LOS SERVIDORES PUBLICOS SEA EFICAZ, EFICIENTE Y TRANSPARENTE, A FIN DE GENERAR RESULTADOS CON AFESO A LOS PRINCIPIOS DE LEGALIDAD, OBJETIVIDAD, PROFESIONISMO, HONRADEZ, LEALTAD, IMPARCIALIDAD, EFICACIA, EQUIDAD, TRANSPARENCIA, ECONOMIA, INTEGRIDAD, QUE PERMITAN LA TOMA DE DECISIONES SOBRE LA APLICACION DE LOS RESULTADOS PUBLICOS CON EL OBJETO DE MEJORAR LA CALIDAD DEL GASTO PUBLICO Y LA RELACION DE OVENTAS.

OBJETIVO DEL PROGRAMA PRESUPUESTARIO:

DEPENDENCIA GENERAL: C00 REGIDURIAS  
DEPENDENCIA AUXILIAR: C008 REGIDURIAS VIII

ESTRUCTURA DEL INDICADOR

NOMBRE DEL INDICADOR: PORCENTAJE DE PARTICIPACIÓN Y ASISTENCIA A CABILDO  
FÓRMULA DE CÁLCULO: (TOTAL DE PARTICIPACIONES Y ASISTENCIAS REALIZADAS/TOTAL DE PARTICIPACIONES Y ASISTENCIAS PROGRAMADAS)\*100  
INTERPRETACIÓN: MIDE EL PORCENTAJE DE PARTICIPACIONES Y ASISTENCIAS A CABILDO  
DIMENSIÓN QUE ATIENDE: EFICACIA FRECUENCIA DE MEDICIÓN: TRIMESTRAL  
FACTOR DE COMPARACIÓN: Numero de sesiones Ordinarias y Extraordinarias realizadas en años anteriores. TIPO DE INDICADOR: Gestión  
DESCRIPCIÓN DEL FACTOR DE COMPARACIÓN: Datos del Cabildo de Años Anteriores  
AMBITO GEOGRAFICO: TODO EL MUNICIPIO  
COBERTURA: TODA LA POBLACIÓN  
LINEA BASE: 46 sesiones

COMPORTAMIENTO DE LAS VARIABLES DURANTE EL SEGUNDO TRIMESTRE

VARIABLES DEL INDICADOR	UNIDAD DE MEDIDA	TIPO DE OPERACIÓN	META ANUAL	AVANCE TRIMESTRAL				AVANCE ACUMULADO			
				PROG.	%	ALCAN.	%	PROG.	%	ALCAN.	%
A) TOTAL DE PARTICIPACIONES Y ASISTENCIAS REALIZADAS	SESIONES	Constante	60.00	15	25.00	15	25.00	30	100.00	32	53.33
B) TOTAL DE PARTICIPACIONES Y ASISTENCIAS A CABILDO PROGRAMADAS	SESIONES	Sumable	60.00	15	25.00	15	25.00	30	100.00	32	53.33

COMPORTAMIENTO DEL INDICADOR

DESCRIPCIÓN DE LA META ANUAL:

LLEVAR A CABO 60 SESIONES DE CABILDO, LOS CIUDADANOS REQUIEREN RESULTADOS DE UNA POLITICA ACCESIBLE QUE GENERE RESULTADOS PARA EL DESARROLLO MUNICIPAL

META ANUAL	SEGUNDO TRIMESTRE							
	AVANCE TRIMESTRAL				AVANCE ACUMULADO			
	PROG.	ALCAN.	EF %	SEMAFORO	PROG.	ALCAN.	EF %	SEMAFORO
60	15	15	100.00	VERDE	30	32	106.67	VERDE

DESCRIPCIÓN DE RESULTADOS Y JUSTIFICACIÓN EN SU CASO DE VARIACIÓN SUPERIOR A +- 10 POR CIENTO A LO PROGRAMADO

SE ASISTIO A 15 SESIONES DE CABILDO

EVALUACIÓN DEL INDICADOR

SE CUMPLIÓ CON LA META PROGRAMADA

Elaboró

P. EN D. MARIANA GARCIA SANCHEZ



Vo. Bo.

L. EN EC. JESÚS MIGUEL VILLEGAS SUAREZ OCTAVO REGIDOR



FICHA TÉCNICA DE SEGUIMIENTO DE INDICADORES 2023  
DE GESTIÓN O ESTRATÉGICO



COMPONENTE 1

PILAR TEMÁTICO/EJE TRANSVERSAL: 03 GOBIERNO MODERNO CAPAZ Y RESPONSABLE  
TEMA DE DESARROLLO: 01 GESTIÓN PARA RESULTADOS Y EVALUACIÓN DEL DESEMPEÑO  
PROGRAMA PRESUPUESTARIO: 01050206 CONSOLIDACIÓN DE LA ADMINISTRACIÓN PÚBLICA DE RESULTADO  
PROYECTO: 01050206401 SIMPLIFICACIÓN Y MODERNIZACIÓN DE LA ADMINISTRACIÓN PÚBLICA

COMPRENDE EL CONJUNTO DE ACTIVIDADES Y HERRAMIENTAS PARA CONTINUAR QUE LA ACTUACIÓN DE LOS SERVIDORES PÚBLICOS SEA EFICAZ, EFICIENTE Y TRANSPARENTE, ASÍ COMO GENERAR RESULTADOS CON APEGO A LOS PRINCIPIOS DE LEGALIDAD, OBTENIDOR, PROFESIONALISMO, MOTIVACIÓN, LEALTAD, IMPARCIALIDAD, EFICIENCIA, EQUIDAD, TRANSPARENCIA, ECONOMÍA, INTEGRIDAD, QUE PERMITAN LA TOMA DE DECISIONES SOBRE LA APLICACIÓN DE LOS RECURSOS PÚBLICOS CON EL OBJETIVO DE MEJORAR LA CALIDAD DEL GASTO PÚBLICO Y LA RENDICIÓN DE CUENTAS.

OBJETIVO DEL PROGRAMA PRESUPUESTARIO:

DEPENDENCIA GENERAL: C00 REGIDURÍAS  
DEPENDENCIA AUXILIAR: C010 REGIDURÍA VIII

ESTRUCTURA DEL INDICADOR

NOMBRE DEL INDICADOR: PORCENTAJE DE ATENCIONES  
FÓRMULA DE CÁLCULO: (TOTAL DE ATENCIONES REALIZADAS/TOTAL DE PARTICIPACIONES Y ASISTENCIAS PROGRAMADAS)\*100  
INTERPRETACIÓN: MIDE EL PORCENTAJE DE ATENCIONES REALIZADAS  
DIMENSIÓN QUE ATIENDE: EFICACIA FRECUENCIA DE MEDICIÓN: TRIMESTRAL  
FACTOR DE COMPARACIÓN: Lista de asistencia TIPO DE INDICADOR: Gestión  
DESCRIPCIÓN DEL FACTOR DE COMPARACIÓN: Registros de Atenciones otorgadas en años anteriores  
AMBITO GEOGRAFICO: TODO EL MUNICIPIO  
COBERTURA: TODA LA POBLACIÓN  
LINEA BASE: 800 Atenciones

COMPORTAMIENTO DE LAS VARIABLES DURANTE EL SEGUNDO TRIMESTRE

VARIABLES DEL INDICADOR	UNIDAD DE MEDIDA	TIPO DE OPERACIÓN	META ANUAL	AVANCE TRIMESTRAL				AVANCE ACUMULADO			
				PROG.	%	ALCAN.	%	PROG.	%	ALCAN.	%
A) TOTAL DE ATENCIONES REALIZADAS	ATENCIONES	CONSTANTE	800.00	200	25.00	200	25.00	400	50.00	400	100.00
B) TOTAL DE ATENCIONES PROGRAMADAS	ATENCIONES	SUMABLE	800.00	200	25.00	200	25.00	400	50.00	400	100.00

COMPORTAMIENTO DEL INDICADOR

DESCRIPCIÓN DE LA META ANUAL:

LLEVAR A CABO 800 ATENCIONES A LA CIUDADANÍA, YA QUE REQUIEREN DE RESULTADOS DE UNA POLÍTICA ACCESIBLE QUE GENEREN RESULTADOS PARA EL DESARROLLO MUNICIPAL

META ANUAL	SEGUNDO TRIMESTRE							
	AVANCE TRIMESTRAL				AVANCE ACUMULADO			
	PROG.	ALCAN.	EF %	SEMAFORO	PROG.	ALCAN.	EF %	SEMAFORO
800	200	200	100.00		400	400	100.00	

DESCRIPCIÓN DE RESULTADOS Y JUSTIFICACIÓN EN SU CASO DE VARIACIÓN SUPERIOR A +/- 30 POR CIENTO A LO PROGRAMADO


NO HUBO VARIACION YA QUE SE BUSCARON ESTRATEGIAS PARA BRINDAR UNA ATENCION ADECUADA Y CUMPLIR LA META

EVALUACIÓN DEL INDICADOR

SE CUMPLIO CON LA META PROGRAMADA

Elaboró

P. EN D. MARIANA GARCIA SANCHEZ



Vo. Bo.

L. EN EC. JESUS MIGUEL VILLEGAS SUAREZ OCTAVO REGIDOR



FICHA TÉCNICA DE SEGUIMIENTO DE INDICADORES 2023  
DE GESTIÓN O ESTRATÉGICO



COMPONENTE 1

PILAR TEMÁTICO/EJE TRANSVERSAL: 08 GOBIERNO MODERNO, CAPAZ Y RESPONSABLE  
TEMA DE DESARROLLO: 01 GESTIÓN PARA RESULTADOS Y EVALUACIÓN DEL DESEMPEÑO  
PROGRAMA PRESUPUESTARIO: 01050206 CONSOLIDACIÓN DE LA ADMINISTRACIÓN PÚBLICA DE RESULTADOS  
PROYECTO: 01502060401 SIMPLIFICACIÓN Y MODERNIZACIÓN DE LA ADMINISTRACIÓN PÚBLICA

OBJETIVO DEL PROGRAMA PRESUPUESTARIO: COMPROBAR EL RESULTADO DE ACTIVIDADES Y PROGRAMAS PARA COMPARARLAS CON LA PROGRAMACIÓN DEL SECTOR PÚBLICO DEL GOBIERNO Y FINANCIERAMENTE A LA PROGRAMACIÓN ESTADÍSTICA QUE AFECTA A LOS PRINCIPALES EJES DE DESARROLLO, GOBIERNO, ECONOMÍA, INFRAESTRUCTURA, EDUCACIÓN, CULTURA, SALUD Y DEBIDA EJECUCIÓN, QUE PERMITA ESTABLECER LOS RESULTADOS DE LA PROGRAMACIÓN COMO EL RESULTADO DE LA EJECUCIÓN DEL SECTOR PÚBLICO EN CUANTO A:  
DEPENDENCIA GENERAL: C00 REGIDURÍAS  
DEPENDENCIA AUXILIAR: C007 REGIDURÍAS VII

ESTRUCTURA DEL INDICADOR

NOMBRE DEL INDICADOR: PORCENTAJE DE ATENCIONES  
FÓRMULA DE CÁLCULO: (TOTAL DE ATENCIONES REALIZADAS/TOTAL DE ATENCIONES PROGRAMADAS)\*100  
INTERPRETACIÓN: MIDE EL PORCENTAJE DE ATENCIONES REALIZADAS  
DIMENSIÓN QUE ATIENDE: EFICACIA  
FRECUENCIA DE MEDICIÓN: TRIMESTRAL  
TIPO DE INDICADOR: DE GESTIÓN  
DESCRIPCIÓN DEL FACTOR DE COMPARACIÓN: REGISTRO DE ATENCIONES OTORGADAS EN AÑOS ANTERIORES  
AMBITO GEOGRAFICO: TODO EL MUNICIPIO  
COBERTURA: TODA LA POBLACIÓN  
LINEA BASE: 800 ATENCIONES

COMPORTAMIENTO DE LAS VARIABLES DURANTE EL SEGUNDO TRIMESTRE

VARIABLES DEL INDICADOR	UNIDAD DE MEDIDA	TIPO DE OPERACIÓN	META ANUAL	AVANCE TRIMESTRAL				AVANCE ACUMULADO			
				PROG.	%	ALCAN.	%	PROG.	%	ALCAN.	%
A TOTAL DE ATENCIONES REALIZADAS	ATENCIONES	CONSTANTE	800.00	200	50.00	400	50.00	400	50.00	400	100.00
B TOTAL DE ATENCIONES PROGRAMADAS	ATENCIONES	SUMABLE	800.00	200	50.00	400	50.00	400	50.00	400	100.00

COMPORTAMIENTO DEL INDICADOR

DESCRIPCIÓN DE LA META ANUAL:

LOS CIUDADANOS ADQUIEREN RESULTADOS DE UNA POLÍTICA ACCESIBLE QUE GENERE RESULTADOS PARA EL DESARROLLO MUNICIPAL, SE PROGRAMARON LA ATENCIÓN DE 800 PERSONAS DE MANERA ANUAL.

META ANUAL	SEGUNDO TRIMESTRE									
	AVANCE TRIMESTRAL			SEMAFORO		AVANCE ACUMULADO			SEMAFORO	
	PROG.	ALCAN.	EF%			PROG.	ALCAN.	EF%		
800	200	400	100.00	VERDES		400	400	100.00	VERDES	

DESCRIPCIÓN DE RESULTADOS Y JUSTIFICACIÓN EN SU CASO DE VARIACIÓN SUPERIOR A +- 10 POR CIENTO A LO PROGRAMADO

SE OTORGARON 200 ASESORIAS A LA POBLACIÓN EN GENERAL.

EVALUACIÓN DEL INDICADOR

SE CUMPLIO CON LA META PROGRAMADA.

Elaboró  
  
L. EN LYNI, KAREN VAZQUEZ LOPEZ  
ASESOR



Vc. Bo.  
  
EN D. JOSÉ BERNARDO VAZQUEZ ERASMO  
SÉPTIMO REGIDOR





HOJA TÉCNICA DE SEGUIMIENTO DE INDICADORES 2023  
DE GESTIÓN O ESTRATÉGICO



COMPONENTE 2

PILAR TEMÁTICO/EJE TRANSVERSAL: 03 EJE TRANSVERSAL II GOBIERNO MODERNO, CAPAZ Y RESPONSABLE  
 TEMA DE DESARROLLO: 06 GESTIÓN PARA RESULTADOS Y EVALUACIÓN DEL DESEMPEÑO  
 PROGRAMA PRESUPUESTARIO: 01 CONSOLIDACIÓN DE LA ADMINISTRACIÓN PÚBLICA DE RESULTADOS  
 PROYECTO: 01502060401 SIMPLIFICACIÓN Y MODERNIZACIÓN DE LA ADMINISTRACIÓN PÚBLICA

OBJETIVO DEL PROGRAMA PRESUPUESTARIO: COMPLETAR EL QUÉBRAN DE CAPACIDAD TRANSVERSAL PARA GARANTIZAR QUE LA EJECUCIÓN DE LOS SERVICIOS PÚBLICOS DE ALTA CALIDAD Y EFICIENTE, QUE SEAN RESULTADOS QUE PROPORCIONEN LOS SERVICIOS PÚBLICOS DE CALIDAD, EFICIENTES, PROFESIONALES, MODERNOS, CAPAZES Y RESPONSABLES, EN LA EJECUCIÓN, MANEJO, OPERACIÓN, MANTENIMIENTO, QUE PROPORCIONEN DE CALIDAD COMO SON LA MODERNIZACIÓN DE LOS SERVICIOS PÚBLICOS COMO EL DISTRITO DE MANERA ANUAL DEL CABILDO DE LA REGIDURÍA GENERAL.

DEPENDENCIA GENERAL: C00 REGIDURIAS  
 DEPENDENCIA AUXILIAR: C007 REGIDURIAS VII

ESTRUCTURA DEL INDICADOR

NOMBRE DEL INDICADOR: PORCENTAJE DE PARTICIPACIÓN Y ASISTENCIA A CABILDO  
 FÓRMULA DE CÁLCULO: (TOTAL DE PARTICIPACIONES Y ASISTENCIAS REALIZADAS/TOTAL DE PARTICIPACIONES Y ASISTENCIAS PROGRAMADAS)\*100  
 INTERPRETACIÓN: MIDE EL PORCENTAJE DE PARTICIPACIONES Y ASISTENCIAS A CABILDO  
 DIMENSIÓN QUE ATIENDE: EFICACIA FRECUENCIA DE MEDICIÓN: TRIMESTRAL TIPO DE INDICADOR: DE GESTIÓN  
 FACTOR DE COMPARACIÓN: NÚMERO DE SESIONES ORDINARIAS Y EXTRAORDINARIAS REALIZADAS EN AÑO ANTERIOR  
 DESCRIPCIÓN DEL FACTOR DE COMPARACIÓN: DATOS DEL CABILDO DE AÑOS ANTERIORES  
 ÁMBITO GEOGRÁFICO: TODO EL MUNICIPIO  
 COBERTURA: TODA LA POBLACIÓN  
 LÍNEA BASE: 46 SESIONES

COMPORTAMIENTO DE LAS VARIABLES DEL SEGUNDO TRIMESTRE

VARIABLES DEL INDICADOR	UNIDAD DE MEDIDA	TIPO DE OPERACIÓN	META ANUAL	AVANCE TRIMESTRAL				AVANCE ACUMULADO			
				PROG.	%	ALCAN.	%	PROG.	%	ALCAN.	%
A TOTAL DE PARTICIPACIONES Y ASISTENCIAS REALIZADAS	SESIONES	CONSTANTE	60.00	15	25.00	15	25.00	30	100.00	32	53.33
B TOTAL DE PARTICIPACIONES Y ASISTENCIAS A CABILDO PROGRAMADAS	SESIONES	SUMABLE	60.00	15	25.00	15	25.00	30	100.00	32	53.33

COMPORTAMIENTO DEL INDICADOR

DESCRIPCIÓN DE LA META ANUAL:

SE TIENEN PROGRAMADAS 60 SESIONES DE CABILDO DE MANERA ANUAL

META ANUAL	SEGUNDO TRIMESTRE				AVANCE ACUMULADO			
	PROG.	ALCAN.	EF %	SEMAFORO	PROG.	ALCAN.	EF %	SEMAFORO
60	15	15	100.00	VERDE	30	32	106.67	VERDE

DESCRIPCIÓN DE RESULTADOS Y JUSTIFICACIÓN EN SU CASO DE VARIACIÓN SUPERIOR A +- 10 POR CIENTO A LO PROGRAMADO

SE ASISTO A 15 SESIONES DE CABILDO

EVALUACIÓN DEL INDICADOR

SE CUMPLIÓ CON LA META PROGRAMADA

Elaboró  
  
 L. ENI LYNI KAREN VÁZQUEZ LÓPEZ  
 ASESOR

MUNICIPIO DE  
  
 ESTADO DE MEXICO  
 IXTLAHUACA  
 ACCIONES QUE DEJAN HUELLA  
 2022 - 2024  
**SÉPTIMA  
REGIDURÍA**

Vo. Bo.  
  
 L. ENO. JOSÉ BERNARDO VÁZQUEZ ERASMO  
 SÉPTIMO REGIDOR



ESTADO DE MEXICO

FICHA TÉCNICA DE SEGUIMIENTO DE INDICADORES 2023 DE GESTIÓN O ESTRATÉGICO



COMPONENTE 1

PIAR TEMÁTICO/EJE TRANSVERSAL: 02 EJE TRANSVERSAL II GOBIERNO MODERNO, CAPAZ Y RESPONSABLE
TEMA DE DESARROLLO: 06 GESTIÓN PARA RESULTADOS Y EVALUACIÓN DEL DESEMPEÑO
PROGRAMA PRESUPUESTARIO: 01050206 CONSOLIDACIÓN DE LA ADMINISTRACIÓN PÚBLICA DE RESULTADOS
PROYECTO: 01050206401 SIMPLIFICACIÓN Y MODERNIZACIÓN DE LA ADMINISTRACIÓN PÚBLICA
OBJETIVO DEL PROGRAMA PRESUPUESTARIO: COMPRENDE EL CONJUNTO DE ACTIVIDADES Y HERRAMIENTAS PARA COADYUVAR A QUE LA ACTUACION DE LOS SERVIDORES PÚBLICOS SEA EFICAZ, EFICIENTE Y TRANSPARENTE, A FIN DE GENERAR RESULTADOS CON APEGO A LOS PRINCIPIOS DE LEGALIDAD, OBJETIVIDAD, PROFESIONALISMO, HONRADEZ, LEALTAD, IMPARCIALIDAD, EFICIENCIA, EFICACIA, EQUIDAD, TRANSPARENCIA, ECONOMÍA, INTEGRIDAD, QUE PERMITEN LA TOMA DE DECISIONES SOBRE LA APLICACIÓN DE LOS RECURSOS PÚBLICOS CON EL OBJETO DE MEJORAR LA CALIDAD DEL GASTO PÚBLICO Y LA RENDICIÓN DE CUENTAS.
DEPENDENCIA GENERAL: C00 JOO GOBIERNO MUNICIPAL
DEPENDENCIA AUXILIAR: C006 REGIDURIA VI

ESTRUCTURA DEL INDICADOR

NOMBRE DEL INDICADOR: PORCENTAJE DE ATENCIONES
FÓRMULA DE CÁLCULO: (TOTAL DE ATENCIONES REALIZADAS/TOTAL DE ATENCIONES PROGRAMADAS)\*100
INTERPRETACIÓN: MIDE EL PORCENTAJE DE ATENCIONES REALIZADAS
DIMENSIÓN QUE ATIENDE: EFICACIA FRECUENCIA DE MEDICIÓN: TRIMESTRAL
DESCRIPCIÓN DEL FACTOR DE COMPARACIÓN: REPORTES DE AÑOS ANTERIORES
AMBITO GEOGRAFICO: TODO EL MUNICIPIO
COBERTURA: TODA LA POBLACIÓN
LINEA BASE: N/A

COMPORTAMIENTO DE LAS VARIABLES DURANTE EL SEGUNDO TRIMESTRE

Table with 12 columns: VARIABLES DEL INICADOR, UNIDAD DE MEDIDA, TIPO DE OPERACIÓN, META ANUAL, AVANCE TRIMESTRAL (PROG., %, ALCAN., %), AVANCE ACUMULADO (PROG., %, ALCAN., %). Rows include 'A TOTAL DE ATENCIONES REALIZADAS' and 'B TOTAL DE ATENCIONES PROGRAMADAS'.

COMPORTAMIENTO DEL INDICADOR

DESCRIPCIÓN DE LA META ANUAL:

LLEVAR A CABO 800 ATENCIONES A LA CIUDADANÍA

Table showing META ANUAL and AVANCE TRIMESTRAL/ACUMULADO with columns for PROG., ALCAN., EF %, and SEMAFORO.

DESCRIPCIÓN DE RESULTADOS Y JUSTIFICACIÓN EN SU CASO DE VARIACIÓN SUPERIOR A +- 10 POR CIENTO A LO PROGRAMADO

NO HUBO VARIACIONES EN EL TRIMESTRE

EVALUACIÓN DEL INDICADOR

SE CUMPLIÓ CON LA META PROGRAMADA PARA EL SEGUNDO TRIMESTRE

Handwritten signature of Miguel Ángel Moreno Avilés, Asesor



Handwritten signature of Blanca Esthela Soto Samano, Sexta Regidora



ESTADO DE MEXICO

COMPONENTE 2

PILAR TEMÁTICO/EJE TRANSVERSAL: 02
TEMA DE DESARROLLO: 06
PROGRAMA PRESUPUESTARIO: 01050206
PROYECTO: 010502060401

FICHA TÉCNICA DE SEGUIMIENTO DE INDICADORES 2023 DE GESTIÓN O ESTRATÉGICO



EJE TRANSVERSAL II GOBIERNO MODERNO, CAPAZ Y RESPONSABLE
GESTIÓN PARA RESULTADOS Y EVALUACIÓN DEL DESEMPEÑO
CONSOLIDACIÓN DE LA ADMINISTRACIÓN PÚBLICA DE RESULTADOS
SIMPLIFICACIÓN Y MODERNIZACIÓN DE LA ADMINISTRACIÓN PÚBLICA
COMPRENDE EL CONJUNTO DE ACTIVIDADES Y HERRAMIENTAS PARA COADYUVAR A QUE LA ACTUACIÓN DE LOS SERVIDORES PÚBLICOS SEA EFICAZ, EFICIENTE Y TRANSPARENTE, A FIN DE GENERAR RESULTADOS CON APEGO A LOS PRINCIPIOS DE LEGALIDAD, OBJETIVIDAD, PROFESIONALISMO, HONRADEZ, LEALTAD, IMPARCIALIDAD, EFICIENCIA, EFICACIA, EQUIDAD, TRANSPARENCIA, ECONOMÍA, INTEGRIDAD, QUE PERMITEN LA TOMA DE DECISIONES SOBRE LA APLICACIÓN DE LOS RECURSOS PÚBLICOS CON EL OBJETO DE MEJORAR LA CALIDAD DEL GASTO PÚBLICO Y LA RENDICIÓN DE CUENTAS.

DEPENDENCIA GENERAL: C00 J00 GOBIERNO MUNICIPAL
DEPENDENCIA AUXILIAR: C006 REGIDURIAS VI

ESTRUCTURA DEL INDICADOR

NOMBRE DEL INDICADOR: PORCENTAJE DE ATENCIONES
FÓRMULA DE CÁLCULO: (TOTAL DE PARTICIPACIONES Y ASISTENCIAS REALIZADAS/TOTAL DE PARTICIPACIONES Y ASISTENCIAS PROGRAMADAS)\*100
INTERPRETACIÓN: MIDE EL PORCENTAJE DE PARTICIPACIONES Y ASISTENCIAS A CABILDO
DIMENSIÓN QUE ATIENDE: EFICACIA FRECUENCIA DE MEDICIÓN: TRIMESTRAL
DESCRIPCIÓN DEL FACTOR DE COMPARACIÓN: REPORTES DE AÑOS ANTERIORES
AMBITO GEOGRAFICO: TODO EL MUNICIPIO
COBERTURA: TODA LA POBLACIÓN
LINEA BASE: N/A

COMPORTAMIENTO DE LAS VARIABLES DURANTE EL SEGUNDO TRIMESTRE

Table with 12 columns: VARIABLES DEL INDICADOR, UNIDAD DE MEDIDA, TIPO DE OPERACIÓN, META ANUAL, AVANCE TRIMESTRAL (PROG., %, ALCAN., %), AVANCE ACUMULADO (PROG., %, ALCAN., %). Rows include 'A TOTAL DE PARTICIPACIONES Y ASISTENCIAS REALIZADAS' and 'B TOTAL DE PARTICIPACIONES Y ASISTENCIAS A CABILDO PROGRAMADAS'.

COMPORTAMIENTO DEL INDICADOR

DESCRIPCIÓN DE LA META ANUAL:

LLEVAR A CABO 60 SESIONES DE CABILDO

Table showing META ANUAL (60) and performance metrics for the SEGUNDO TRIMESTRE, including AVANCE TRIMESTRAL and AVANCE ACUMULADO with columns for PROG., ALCAN., EF %, and SEMAFORO.


DESCRIPCIÓN DE RESULTADOS Y JUSTIFICACIÓN EN SU CASO DE VARIACIÓN SUPERIOR A +- 10 POR CIENTO A LO PROGRAMADO

SE ASISTIÓ PUNTUALMENTE A LAS SESIONES DE CABILDO

EVALUACIÓN DEL INDICADOR

SE ALCANZÓ LA META PARA EL SEGUNDO TRIMESTRE

Handwritten signature of L.D. MIGUEL ANGEL MORENO AVILES, ASESOR



SEXTA REGIDURÍA

Vo. Bo. Handwritten signature of L. A. BLANCA ESTHELA SOTO SÁMANO, SEXTA REGIDORA



ESTADO DE MÉXICO  
PROPOSITO

FICHA TÉCNICA DE SEGUIMIENTO DE INDICADORES 2023  
DE GESTIÓN O ESTRATÉGICO



PILAR TEMÁTICO/EJE TRANSVERSAL: 02 GOBIERNO MODERNO, CAPAZ Y RESPONSABLE  
TEMA DE DESARROLLO: 06 GESTIÓN PARA RESULTADOS Y EVALUACIÓN DEL DESEMPEÑO  
PROGRAMA PRESUPUESTARIO: 01050206 CONSOLIDACIÓN DE LA ADMINISTRACIÓN PÚBLICA DE RESULTADOS  
PROYECTO: 01502060401 SIMPLIFICACIÓN Y MODERNIZACIÓN DE LA ADMINISTRACIÓN PÚBLICA

OBJETIVO DEL PROGRAMA PRESUPUESTARIO:

OPERAR EL GOBIERNO DE ACTIVIDADES Y SERVICIOS PARA GARANTIZAR QUE LA ACCIÓN DE LOS SERVIDORES PÚBLICOS SEA EFICAZ, EFICIENTE Y TRANSPARENTE AFÍN DE GENERAR RESULTADOS CONFIABLES A LOS MIEMBROS DE LAS FAMILIAS, INICIANDO LA TRANSFORMACIÓN DEL GOBIERNO MUNICIPAL PARA MEJORAR LA CALIDAD DE LA GESTIÓN PÚBLICA Y LA RELACIÓN DE CIUDADANOS.

DEPENDENCIA GENERAL: 000 REGIDURIAS  
DEPENDENCIA AUXILIAR: 0005 REGIDURIAS Y

ESTRUCTURA DEL INDICADOR

NOMBRE DEL INDICADOR: PORCENTAJE DE PARTICIPACION Y ASISTENCIA A CABILDO  
FÓRMULA DE CÁLCULO: (TOTAL DE PARTICIPACIONES Y ASISTENCIAS REALIZADAS/TOTAL DE PARTICIPACIONES Y ASISTENCIAS PROGRAMADAS)\*100  
INTERPRETACIÓN: MIDE EL PORCENTAJE DE PARTICIPACIONES Y ASISTENCIAS A CABILDO  
DIMENSIÓN QUE ATIENDE: EFICACIA  
FRECUENCIA DE MEDICIÓN: TRIMESTRAL  
FACTOR DE COMPARACIÓN: Reporte de años anteriores  
TIPO DE INDICADOR: Gestión  
DESCRIPCIÓN DEL FACTOR DE COMPARACIÓN: REPORTES DE AÑOS ANTERIORES  
AMBITO GEOGRAFICO: TODO EL MUNICIPIO  
COBERTURA: TODA LA POBLACIÓN  
LINEA BASE:

COMPORTAMIENTO DE LAS VARIABLES DURANTE EL SEGUNDO TRIMESTRE

VARIABLES DEL INDICADOR	UNIDAD DE MEDIDA	TIPO DE OPERACIÓN	META ANUAL	AVANCE TRIMESTRAL				AVANCE ACUMULADO			
				PROG.	%	ALCAN.	%	PROG.	%	ALCAN.	%
A TOTAL DE PARTICIPACIONES Y ASISTENCIAS REALIZADAS	SESIONES	CONSTANTE	60,00	15	25,00	15	100,00	30	50,00	52	53,33
B TOTAL DE PARTICIPACIONES Y ASISTENCIAS A CABILDO PROGRAMADAS	SESIONES	SUMABLE	60,00	15	25,00	15	100,00	30	50,00	32	53,33

COMPORTAMIENTO DEL INDICADOR

DESCRIPCIÓN DE LA META ANUAL:

LOS CIUDADANOS ADQUIEREN RESULTADOS DE UNA POLITICA ACCESIBLE QUE GENERE RESULTADOS PARA EL DESARROLLO MUNICIPAL

META ANUAL	SEGUNDO TRIMESTRE							
	AVANCE TRIMESTRAL				AVANCE ACUMULADO			
	PROG.	ALCAN.	EF %	SEMAFORO	PROG.	ALCAN.	EF %	SEMAFORO
60	15	15	100,00	VERDE	30	52	105,67	VERDE

DESCRIPCIÓN DE RESULTADOS Y JUSTIFICACIÓN EN SU CASO DE VARIACIÓN SUPERIOR A + - 10 POR CIENTO A LO PROGRAMADO

SE PARTICIPO SATISFACTORIAMENTE EN LA TOMA DE DECISIONES, SIEMPRE PENSANDO EN EL BENEFICIO DE LA CIUDADANIA

EVALUACIÓN DEL INDICADOR

SE CUMPLIO CON LA META PROGRAMADA.

Elaboró

ING. ANTONIO SEGUNDO SANCHEZ  
SECRETAR



Vd. By

T.U.M. ALEJANDRO JIMÉNEZ FLORES  
QUINTO REGIDOR



ESTADO DE MÉXICO  
FIN

FICHA TÉCNICA DE SEGUIMIENTO DE INDICADORES 2023  
DE GESTIÓN O ESTRATÉGICO



PILAR TEMÁTICO/EJE TRANSVERSAL: 02  
TEMA DE DESARROLLO: 06  
PROGRAMA PRESUPUESTARIO: 01050206  
PROYECTO: 01502060401

GOBIERNO MODERNO, CAPAZ Y RESPONSABLE  
GESTIÓN PARA RESULTADOS Y EVALUACIÓN DEL DESEMPEÑO  
CONSOLIDACIÓN DE LA ADMINISTRACIÓN PÚBLICA DE RESULTADOS  
SIMPLIFICACIÓN Y MODERNIZACIÓN DE LA ADMINISTRACIÓN PÚBLICA  
COMPRENDE EL CONJUNTO DE ACTIVIDADES Y HERRAMIENTAS PARA COADYUVAR A QUE LA ACTUACIÓN DE LOS SERVIDORES PÚBLICOS SEA EFICAZ, EFICIENTE Y TRANSPARENTE A FIN DE GENERAR RESULTADOS CON APEGO A LOS PRINCIPIOS DE LEGALIDAD, OBJETIVIDAD, PROFESIONALISMO, HONRADEZ, LEALTAD, IMPARCIALIDAD, EFICIENCIA, EFICACIA, EQUIDAD, TRANSPARENCIA, ECONOMÍA, INTEGRIDAD, QUE PERMITEN LA TOMA DE DECISIONES SOBRE LA APLICACIÓN DE LOS RECURSOS PÚBLICOS CON EL OBJETO DE MEJORAR LA CALIDAD DEL GASTO PÚBLICO Y LA RENDICIÓN DE CUENTAS.

DEPENDENCIA GENERAL: C00  
DEPENDENCIA AUXILIAR: 0005  
J00 GOBIERNO MUNICIPAL  
REGIDURÍAS V

ESTRUCTURA DEL INDICADOR

NOMBRE DEL INDICADOR: PORCENTAJE DE ATENCIONES  
FÓRMULA DE CÁLCULO: (TOTAL DE ATENCIONES REALIZADAS/TOTAL DE ATENCIONES PROGRAMADAS)\* 100  
INTERPRETACIÓN: MIDE EL PORCENTAJE DE ATENCIONES REALIZADAS  
DIMENSIÓN QUE ATIENDE: EFICACIA  
FACTOR DE COMPARACIÓN: Reporte de años anteriores  
DESCRIPCIÓN DEL FACTOR DE COMPARACIÓN: REPORTES DE AÑOS ANTERIORES  
AMBITO GEOGRAFICO: TODO EL MUNICIPIO  
COBERTURA: TODA LA POBLACIÓN  
LINEA BASE:

FRECUENCIA DE MEDICIÓN: TRIMESTRAL  
TIPO DE INDICADOR: Gestión.

COMPORTAMIENTO DE LAS VARIABLES DURANTE EL SEGUNDO TRIMESTRE

VARIABLES DEL INDICADOR	UNIDAD DE MEDIDA	TIPO DE OPERACIÓN	META ANUAL	AVANCE TRIMESTRAL				AVANCE ACUMULADO			
				PROG.	%	ALCAN.	%	PROG.	%	ALCAN.	%
A TOTAL DE ATENCIONES REALIZADAS	ATENCIONES	CONSTANTE	800,00	200	25,00	200	50,00	400	50,00	400	50,00
B TOTAL DE ATENCIONES PROGRAMADAS	ATENCIONES	SUMABLE	800,00	200	25,00	200	50,00	400	50,00	400	50,00

COMPORTAMIENTO DEL INDICADOR

DESCRIPCIÓN DE LA META ANUAL

SE BRINDA LA ATENCIÓN SOLICITADA, BUSCANDO SIEMPRE DARLE UNA SOLUCIÓN SATISFACTORIA A LOS PROBLEMAS PLANEADOS POR LOS CIUDADANOS

META ANUAL	SEGUNDO TRIMESTRE								
	AVANCE TRIMESTRAL				SEMAFORO	AVANCE ACUMULADO			
	PROG.	ALCAN.	EF %	PROG.		ALCAN.	EF %	SEMAFORO	
800	200	200	100,00	VERDE	400	400	100,00	VERDE	

DESCRIPCIÓN DE RESULTADOS Y JUSTIFICACIÓN EN SU CASO DE VARIACIÓN SUPERIOR A +- 10 POR CIENTO A LO PROGRAMADO

SE REFLEJAN RESULTADOS SATISFACTORIOS, NOS ENCONTRAMOS COMPROMETIDOS CON LA GENTE PARA BRINDARLES EL MEJOR APOYO CUANDO LO NECESITAN.

EVALUACIÓN DEL INDICADOR

SE CUMPLIO CON LA META PROGRAMADA.

T.U.M. ALEJANDRO JIMÉNEZ FLORES  
QUINTO REGIDOR



T.U.M. ALEJANDRO JIMÉNEZ FLORES  
QUINTO REGIDOR



FOHA TÉCNICA DE SEGUIMIENTO DE INDICADORES 2023  
DE GESTIÓN O ESTRATÉGICO



COMPONENTE 1

**PILAR TEMÁTICO/EJE TRANSVERSAL:** 03 GOBIERNO MODERNO, CAPAZ Y RESPONSABLE  
**TEMA DE DESARROLLO:** 01 GESTIÓN PARA RESULTADOS Y EVALUACIÓN DEL DESEMPEÑO  
**PROGRAMA PRESUPUESTARIO:** 01050206 CONSOLIDACIÓN DE LA ADMINISTRACIÓN PÚBLICA DE RESULTADOS  
**PROYECTO:** 01502060401 SIMPLIFICACIÓN Y MODERNIZACIÓN DE LA ADMINISTRACIÓN PÚBLICA

OBJETIVO DEL PROGRAMA PRESUPUESTARIO:

CONTRIBUIR AL COMPLETAMIENTO DE LOS RESULTADOS DE LA POLÍTICA PÚBLICA DE GOBIERNO MODERNO, CAPAZ Y RESPONSABLE A TRAVÉS DE LA GESTIÓN DE LOS RESULTADOS DE LA ADMINISTRACIÓN PÚBLICA DE RESULTADOS, CON EL FIN DE MEJORAR EL SERVICIO PÚBLICO Y LA CALIDAD DE LA ADMINISTRACIÓN PÚBLICA.

**DEPENDENCIA GENERAL:** C00 REGIDURÍAS  
**DEPENDENCIA AUXILIAR:** C004 REGIDURÍAS IV

ESTRUCTURA DEL INDICADOR

**NOMBRE DEL INDICADOR:** PORCENTAJE DE ATENCIONES  
**FÓRMULA DE CÁLCULO:** (TOTAL DE ATENCIONES REALIZADAS/TOTAL DE ATENCIONES PROGRAMADAS)\*100  
**INTÉRPRETACIÓN:** MIDE EL PORCENTAJE DE ATENCIONES REALIZADAS  
**DIMENSIÓN QUE ATIENDE:** EFICACIA  
**FACTORES DE COMPARACIÓN:** LISTA DE ASISTENCIA  
**FRECUENCIA DE MEDICIÓN:** TRIMESTRAL  
**TIPO DE INDICADOR:** DE GESTIÓN  
**DESCRIPCIÓN DEL FACTOR DE COMPARACIÓN:** REGISTRO DE ATENCIONES OTORGADAS EN AÑOS ANTERIORES  
**AMBITO GEOGRÁFICO:** TODO EL MUNICIPIO  
**COBERTURA:** TODA LA POBLACIÓN  
**LÍNEA BASE:** 800 ATENCIONES

COMPORTAMIENTO DE LAS VARIABLES DURANTE EL SEGUNDO TRIMESTRE

VARIABLES DEL INDICADOR	UNIDAD DE MEDIDA	TIPO DE OPERACIÓN	META ANUAL	AVANCE TRIMESTRAL				AVANCE ACUMULADO			
				PROG.	%	ALCAN.	%	PROG.	%	ALCAN.	%
A TOTAL DE ATENCIONES REALIZADAS	ATENCIONES	CONSTANTE	800.00	200	50.00	400	50.00	400	50.00	400	100.00
B TOTAL DE ATENCIONES PROGRAMADAS	ATENCIONES	SUMABLE	800.00	200	50.00	400	50.00	400	50.00	400	100.00

COMPORTAMIENTO DEL INDICADOR

DESCRIPCIÓN DE LA META ANUAL

LOS CIUDADANOS ADQUIEREN RESULTADOS DE UNA POLÍTICA ACCESIBLE QUE OBTIENE RESULTADOS PARA EL DESARROLLO MUNICIPAL, SE PROGRAMARON LA ATENCIÓN DE 800 PERSONAS DE MANERA ANUAL.

META ANUAL	SEGUNDO TRIMESTRE				AVANCE ACUMULADO			
	PROG.	ALCAN.	EF %	SEMAFORO	PROG.	ALCAN.	EF %	SEMAFORO
800	200	400	100.00	VERDE	400	400	100.00	VERDE

DESCRIPCIÓN DE RESULTADOS Y JUSTIFICACIÓN EN SU CASO DE VARIACIÓN SUPERIOR A +/- 10 POR CIENTO A LO PROGRAMADO

SE OTORGARON 200 ASESORIAS A LA POBLACIÓN EN GENERAL.

EVALUACIÓN DEL INDICADOR

SE CUMPLIÓ CON LA META PROGRAMADA

Elaboró  
  
 DIEGO BORDINI CEVALLOS  
 ASESOR

MUNICIPIO DE IXTLAHUACA  
 ESTADO DE MÉXICO  
 IXTLAHUACA  
 ACCIONES QUE DEJAN HUellas  
 2021 - 2024  
**CUARTA REGIDURÍA**

ROSA MARÍA SEGUNDO FLORES  
 CUARTA REGIDORA



FICHA TÉCNICA DE SEGUIMIENTO DE INDICADORES 2023  
DE GESTIÓN O ESTRATÉGICO



COMPONENTE Z

PILAR TEMÁTICO/EJE TRANSVERSAL: 03 EJE TRANSVERSAL II GOBIERNO MODERNO, CAPAZ Y RESPONSABLE  
 TEMPA DE DESARROLLO: 06 GESTIÓN PARA RESULTADOS Y EVALUACIÓN DEL DESEMPEÑO  
 PROGRAMA PRESUPUESTARIO: 01 CONSOLIDACIÓN DE LA ADMINISTRACIÓN PÚBLICA DE RESULTADOS  
 PROYECTO: 01502060401 SIMPLIFICACIÓN Y MODERNIZACIÓN DE LA ADMINISTRACIÓN PÚBLICA

OBJETIVO DEL PROGRAMA PRESUPUESTARIO: COMPLETAR EL CICLO DE PRÁCTICAS Y PROCEDIMIENTOS PARA GOBIERNO A QUE SE ACIÓEN EN LOS SERVICIOS PÚBLICOS DEL MUNICIPIO DE IXTLAHUACA PARA EL ASESORÍA Y TRANSFERENCIA DE LA GESTIÓN DEL MUNICIPIO DE IXTLAHUACA EN EL ÁMBITO DE RESULTADOS, METAS Y PROCESOS, HONORAR LAS OBLIGACIONES FISCAL, TRIBUTARIA, TRIBUTARIA, FISCAL, SOCIAL, EDUCACIONAL, CULTURAL, DEPORTIVA, RECREATIVA Y DE OTRAS FORMAS DE ASESORIA EN EL MUNICIPIO DE IXTLAHUACA Y LA REGIÓN DE CABILDO.

DEPENDENCIA GENERAL: C00 REGIDURÍAS  
 DEPENDENCIA AUXILIAR: C004 REGIDURÍAS IV

ESTRUCTURA DEL INDICADOR

NOMBRE DEL INDICADOR: PORCENTAJE DE PARTICIPACIÓN Y ASISTENCIA A CABILDO  
 FÓRMULA DE CÁLCULO: (TOTAL DE PARTICIPACIONES Y ASISTENCIAS REALIZADAS/TOTAL DE PARTICIPACIONES Y ASISTENCIAS PROGRAMADAS)\*100  
 INTERPRETACIÓN: MIDE EL PORCENTAJE DE PARTICIPACIONES Y ASISTENCIAS A CABILDO  
 DIMENSIÓN QUE ATIENDE: EFICACIA FRECUENCIA DE MEDICIÓN: TRIMESTRAL TIPO DE INDICADOR: DE GESTIÓN  
 FACTOR DE COMPARACIÓN: NÚMERO DE SESIONES ORDINARIAS Y EXTRAORDINARIAS REALIZADAS EN AÑO ANTERIOR  
 DESCRIPCIÓN DEL FACTOR DE COMPARACIÓN: DATOS DEL CABILDO DE AÑOS ANTERIORES  
 ÁMBITO GEOGRÁFICO: TODO EL MUNICIPIO  
 COBERTURA: TODA LA POBLACIÓN  
 LÍNEA BASE: 46 SESIONES

COMPORTAMIENTO DE LAS VARIABLES DEL SEGUNDO TRIMESTRE

VARIABLES DEL INDICADOR	UNIDAD DE MEDIDA	TIPO DE OPERACIÓN	META ANUAL	AVANCE TRIMESTRAL				AVANCE ACUMULADO			
				PROG.	%	ALCAN.	%	PROG.	%	ALCAN.	%
A TOTAL DE PARTICIPACIONES Y ASISTENCIAS REALIZADAS	SESIONES	CONSTANTE	60.00	15	25.00	15	25.00	30	100.00	32	53.33
B TOTAL DE PARTICIPACIONES Y ASISTENCIAS A CABILDO PROGRAMADAS	SESIONES	SUMABLE	60.00	15	25.00	15	25.00	30	100.00	32	53.33

COMPORTAMIENTO DEL INDICADOR

DESCRIPCIÓN DE LA META ANUAL:

SE TIENEN PROGRAMADAS 60 SESIONES DE CABILDO DE MANERA ANUAL.

META ANUAL	SEGUNDO TRIMESTRE							
	AVANCE TRIMESTRAL				AVANCE ACUMULADO			
	PROG.	ALCAN.	EF %	SEMAFORO	PROG.	ALCAN.	EF %	SEMAFORO
60	15	15	100.00	VERDE	30	32	106.67	VERDE


DESCRIPCIÓN DE RESULTADOS Y JUSTIFICACIÓN EN SU CASO DE VARIACIÓN SUPERIOR A + - 10 POR CIENTO A LO PROGRAMADO

SE ASISTIO A 15 SESIONES DE CABILDO

EVALUACIÓN DEL INDICADOR

SE CUMPLIO CON LA META PROGRAMADA

Elaboró  
  
 C. DIEGO BARDUÑO CHIMAL  
 ASESOR



Vo.Bo.  
  
 C. ROSA MARIA SEGUNDO FLORES  
 CUARTA REGIDORA



FICHA TÉCNICA DE SEGUIMIENTO DE INDICADORES 2023  
DE GESTIÓN O ESTRATÉGICO



COMPONENTE 1

PILAR TEMÁTICO/EJE TRANSVERSAL: 03 GOBIERNO MODERNO, CAPAZ Y RESPONSABLE  
 TEMA DE DESARROLLO: 01 GESTIÓN PARA RESULTADOS Y EVALUACIÓN DEL DESEMPEÑO  
 PROGRAMA PRESUPUESTARIO: 01.05.02.06 CONSOLIDACIÓN DE LA ADMINISTRACIÓN PÚBLICA DE RESULTADOS  
 PROYECTO: 01.50.02.06.01 SIMPLIFICACIÓN Y MODERNIZACIÓN DE LA ADMINISTRACIÓN PÚBLICA

OBJETIVO DEL PROGRAMA PRESUPUESTARIO: CONTRIBUIR AL CAMBIO DE ACTITUDES Y HABILIDADES PARA PROMOVER A QUE LA ATENCIÓN DE LOS SERVIDORES PÚBLICOS SEA EFICAZ, EFICIENTE Y TRANSPARENTES A FIN DE GARANTAR EL BIENESTAR DE LOS CIUDADANOS, OBTENER LOS RESULTADOS, PROMOVER EL DESARROLLO, INICIAR, CUMPLIR, AMPLIAR EL SERVICIO, PROMOVER LA PARTICIPACIÓN, PROMOVER LA INTEGRACIÓN, SER POSITIVO EN LA FORMA DE SERVICIO PÚBLICO QUE LOS SERVIDORES PÚBLICOS DEBEN OFERTAR PARA EL BIENESTAR DE LOS CIUDADANOS QUE SON SU RESPONSABILIDAD.  
 DEPENDENCIA GENERAL: 000 REGIDURÍAS  
 DEPENDENCIA ALDELLAR: 0003 REGIDURÍAS III

ESTRUCTURA DEL INDICADOR

NOMBRE DEL INDICADOR: PORCENTAJE DE ATENCIONES  
 FÓRMULA DE CÁLCULO: (TOTAL DE ATENCIONES REALIZADAS/TOTAL DE ATENCIONES PROGRAMADAS)\*100  
 INTERPRETACIÓN: MIDE EL PORCENTAJE DE ATENCIONES REALIZADAS  
 DIMENSIÓN QUE ATIENDE: EFICACIA, FRECUENCIA DE MEDICIÓN: TRIMESTRAL, TIPO DE INDICADOR: DE GESTIÓN  
 FACTOR DE COMPARACIÓN: LISTA DE ASISTENCIA  
 DESCRIPCIÓN DEL FACTOR DE COMPARACIÓN: REGISTRO DE ATENCIONES OTORGADAS EN AÑOS ANTERIORES  
 AMBITO GEOGRAFICO: TODO EL MUNICIPIO  
 COBERTURA: TODA LA POBLACIÓN  
 LINEA BASE: 800 ATENCIONES

COMPORTAMIENTO DE LAS VARIABLES DURANTE EL SEGUNDO TRIMESTRE

VARIABLES DEL INDICADOR	UNIDAD DE MEDIDA	TIPO DE OPERACIÓN	META ANUAL	AVANCE TRIMESTRAL				AVANCE ACUMULADO			
				PROG.	%	ALCAN.	%	PROG.	%	ALCAN.	%
A TOTAL DE ATENCIONES REALIZADAS	ATENCIONES	CONSTANTE	800.00	200	25.00	200	25.00	400	50.00	400	100.00
B TOTAL DE ATENCIONES PROGRAMADAS	ATENCIONES	SUMABLE	800.00	200	25.00	200	25.00	400	50.00	400	100.00

COMPORTAMIENTO DEL INDICADOR

DESCRIPCIÓN DE LA META ANUAL:

LOS CIUDADANOS ADECUARÁN RESULTADOS DE UNA POLÍTICA ACCESIBLE QUE GENERE RESULTADOS PARA EL DESARROLLO MUNICIPAL, SE PROGRAMARON LA ATENCIÓN DE 800 PERSONAS DE MANERA ANUAL

META ANUAL	SEGUNDO TRIMESTRE				AVANCE ACUMULADO			
	PROG.	ALCAN.	EF %	SEMAFORO	PROG.	ALCAN.	EF %	SEMAFORO
800	200	200	100.00	VERDE	400	400	100.00	VERDE

DESCRIPCIÓN DE RESULTADOS Y JUSTIFICACIÓN EN SU CASO DE VARIACIÓN SUPERIOR A +- 10 POR CIENTO A LO PROGRAMADO

SE OTORGARON 200 ASESORIAS A LA POBLACIÓN EN GENERAL.

EVALUACIÓN DEL INDICADOR

SE CUMPLIO CON LA META PROGRAMADA

Elaboró

*[Signature]*  
C. SAUL CONTRERAS SEGUNDO  
TERCER REGIDOR



No. 80  
*[Signature]*  
C. SAUL CONTRERAS SEGUNDO  
TERCER REGIDOR







FICHA TÉCNICA DE SEGUIMIENTO DE INDICADORES 2022  
DE GESTIÓN O ESTRATÉGICO



COMPONENTE 2

PILAR TEMÁTICO/EJE TRANSVERSAL: 03 EJE TRANSVERSAL II GOBIERNO MODERNO, CAPAZ Y RESPONSABLE  
TEMA DE DESARROLLO: 06 GESTIÓN PARA RESULTADOS Y EVALUACIÓN DEL DESEMPEÑO  
PROGRAMA PRESUPUESTARIO: 01 CONSOLIDACIÓN DE LA ADMINISTRACIÓN PÚBLICA DE RESULTADOS  
PROYECTO: 01502060401 SIMPLIFICACIÓN Y MODERNIZACIÓN DE LA ADMINISTRACIÓN PÚBLICA

OBJETIVO DEL PROGRAMA PRESUPUESTARIO:

COMPLETAR EL CUERPO DE ASESORES Y MEMBRADOS PARA COORDINAR LA ACTIVACIÓN DE LOS SERVIDORES PÚBLICOS DEL ÓRGANO EJECUTIVO Y CONTRIBUIR AL FIN DE OBTENER RESULTADOS CON APOYO A LAS PERSONAS DE ESCASAS OPORTUNIDADES, PROMOVER LAS INICIATIVAS DESENVOLVIDAS EN EL MUNICIPIO, ASESORAR A LOS SERVIDORES PÚBLICOS EN LA APLICACIÓN DE LOS PROCEDIMIENTOS DE LA ADMINISTRACIÓN PÚBLICA, ASÍ COMO EL DISEÑO DE MEDIDAS DE CALIDAD DEL SERVICIO PÚBLICO PARA PROMOVER LOS RESULTADOS.

DEPENDENCIA GENERAL: 000 REGIDURÍAS  
DEPENDENCIA AUXILIAR: 0002 REGIDURÍAS II

ESTRUCTURA DEL INDICADOR

NOMBRE DEL INDICADOR: PORCENTAJE DE PARTICIPACIÓN Y ASISTENCIA A CABILDO  
FÓRMULA DE CÁLCULO: (TOTAL DE PARTICIPACIONES Y ASISTENCIAS REALIZADAS / TOTAL DE PARTICIPACIONES Y ASISTENCIAS PROGRAMADAS) \* 100  
INTERPRETACIÓN: MIDE EL PORCENTAJE DE PARTICIPACIONES Y ASISTENCIAS A CABILDO  
DIMENSIÓN QUE ATIENDE: EFICACIA FRECUENCIA DE MEDICIÓN: TRIMESTRAL TIPO DE INDICADOR: DE GESTIÓN  
FACTOR DE COMPARACIÓN: NÚMERO DE SESIONES ORDINARIAS Y EXTRAORDINARIAS REALIZADAS EN AÑO ANTERIOR  
DESCRIPCIÓN DEL FACTOR DE COMPARACIÓN: DATOS DEL CABILDO DE AÑOS ANTERIORES  
ÁMBITO GEOGRÁFICO: TODO EL MUNICIPIO  
COBERTURA: TODA LA POBLACIÓN  
LÍNEA BASE: 46 SESIONES

COMPORTAMIENTO DE LAS VARIABLES DEL SEGUNDO TRIMESTRE

VARIABLES DEL INDICADOR	UNIDAD DE MEDIDA	TIPO DE OPERACIÓN	META ANUAL	AVANCE TRIMESTRAL				AVANCE ACUMULADO			
				PROG.	%	ALCAN.	%	PROG.	%	ALCAN.	%
A TOTAL DE PARTICIPACIONES Y ASISTENCIAS REALIZADAS	SESIONES	CONSTANTE	60.00	15	25.00	15	25.00	30	100.00	32	53.33
B TOTAL DE PARTICIPACIONES Y ASISTENCIAS A CABILDO PROGRAMADAS	SESIONES	SUMABLE	60.00	15	25.00	15	25.00	30	100.00	32	53.33

COMPORTAMIENTO DEL INDICADOR

DESCRIPCIÓN DE LA META ANUAL:

SE TIENEN PROGRAMADAS 60 SESIONES DE CABILDO DE MANERA ANUAL

META ANUAL	SEGUNDO TRIMESTRE							
	AVANCE TRIMESTRAL				AVANCE ACUMULADO			
	PROG.	ALCAN.	EF %	SEMAFORO	PROG.	ALCAN.	EF %	SEMAFORO
60	15	15	100.00	VERDE	30	32	106.67	VERDE

DESCRIPCIÓN DE RESULTADOS Y JUSTIFICACIÓN EN SU CASO DE VARIACIÓN SUPERIOR A +- 10 POR CIENTO A LO PROGRAMADO


SE ASISTIO A 15 SESIONES DE CABILDO

EVALUACIÓN DEL INDICADOR

SE CUMPLIO CON LA META PROGRAMADA

Elaboró

TEC. JAEL MIRANDA BELTRÁN  
ASESOR



Ver. Bn.

REGIDORA LIDIA LÓPEZ MARTÍNEZ  
SEGUNDA REGIDORA



FICHA TÉCNICA DE SEGUIMIENTO DE INDICADORES 2023  
DE GESTIÓN O ESTRATÉGICO



COMPONENTE 1

**PILAR TEMÁTICO/EJE TRANSVERSAL:** 03 GOBIERNO MODERNO, CAPAZ Y RESPONSABLE  
**TEMA DE DESARROLLO:** 01 GESTIÓN PARA RESULTADOS Y EVALUACIÓN DEL DESEMPEÑO  
**PROGRAMA PRESUPUESTARIO:** 01050206 CONSOLIDACIÓN DE LA ADMINISTRACIÓN PÚBLICA DE RESULTADOS  
**PROYECTO:** 01501060401 SIMPLIFICACIÓN Y MODERNIZACIÓN DE LA ADMINISTRACIÓN PÚBLICA

OBJETIVO DEL PROGRAMA PRESUPUESTARIO:

COMPROBAR EL AVANCE DE ACTIVIDADES Y ESTRATEGIAS PARA GARANTIZAR A QUE LA ATENCION DE LOS PROBLEMAS PRESENTES EN: PUNTO DE VENTA Y ENTORNO, EN EL AREA DE SERVICIOS DEL MUNICIPIO, SEAN DE CALIDAD, OBTENIENDO IMPACTOS POSITIVOS, PARA LAS COMUNIDADES DEL MUNICIPIO, EN ESPECIAL EN LAS ZONAS DE MAYOR POBLACION, EN EL MUNICIPIO DE IXTLAHUACA, ESTADO DE MEXICO.

**DEPENDENCIA GENERAL:** COO REGIDURIAS  
**DEPENDENCIA AUXILIAR:** COO2 REGIDURIAS II

ESTRUCTURA DEL INDICADOR

**NOMBRE DEL INDICADOR:** PORCENTAJE DE ATENCIONES  
**FORMULA DE CÁLCULO:** (TOTAL DE ATENCIONES REALIZADAS/TOTAL DE ATENCIONES PROGRAMADAS)\*100  
**INTERPRETACIÓN:** MIDE EL PORCENTAJE DE ATENCIONES REALIZADAS  
**DIMENSIÓN QUE ATIENDE:** EFICACIA  
**FACTORES DE COMPARACIÓN:** LISTA DE ASISTENCIA  
**FRECUENCIA DE MEDICIÓN:** TRIMESTRAL  
**TIPO DE INDICADOR:** DE GESTIÓN  
**DESCRIPCIÓN DEL FACTOR DE COMPARACIÓN:** REGISTRO DE ATENCIONES OTORGADAS EN AÑOS ANTERIORES  
**AMBITO GEOGRAFICO:** TODO EL MUNICIPIO  
**COBERTURA:** TODA LA POBLACIÓN  
**LINEA BASE:** 800 ATENCIONES

COMPORTAMIENTO DE LAS VARIABLES DURANTE EL SEGUNDO TRIMESTRE

VARIABLES DEL INDICADOR	UNIDAD DE MEDIDA	TIPO DE OPERACIÓN	META ANUAL	AVANCE TRIMESTRAL				AVANCE ACUMULADO			
				PROG.	%	ALCAN.	%	PROG.	%	ALCAN.	%
A TOTAL DE ATENCIONES REALIZADAS	ATENCIONES	CONSTANTE	800.00	200	25.00	200	25.00	400	50.00	400	100.00
B TOTAL DE ATENCIONES PROGRAMADAS	ATENCIONES	SUMABLE	800.00	200	25.00	200	25.00	400	50.00	400	100.00

COMPORTAMIENTO DEL INDICADOR

DESCRIPCIÓN DE LA META ANUAL:

LLEVAR A CABO 800 ATENCIONES A LA CIUDADANA, YA QUE REGISTREN DE RESULTADOS DE UNA POBLACION ACCESIBLE QUE GENEREN RESULTADOS PARA EL DESARROLLO MUNICIPAL.

META ANUAL	SEGUNDO TRIMESTRE							
	AVANCE TRIMESTRAL				AVANCE ACUMULADO			
	PROG.	ALCAN.	EF %	SEMAFORO	PROG.	ALCAN.	EF %	SEMAFORO
800	200	200	100.00	VERDE	400	400	100.00	VERDE

DESCRIPCIÓN DE RESULTADOS Y JUSTIFICACIÓN EN SU CASO DE VARIACIÓN SUPERIOR A +- 10 POR CIENTO A LO PROGRAMADO

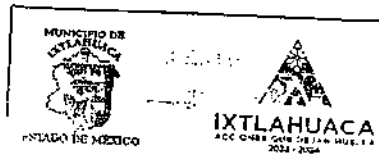
SE OTORGARON 400 ASESORIAS A LA POBLACION EN GENERAL.

EVALUACIÓN DEL INDICADOR

SE CUMPLIO CON LA META PROGRAMADA

Elaboró  
*J. M. Miranda*

FE. J. M. MIRANDA  
ASESOR



**SEGUNDA REGIDURÍA**

V. O. P.

S.E. OLGA LUCIA LÓPEZ MARTÍNEZ  
SEGUNDA REGIDORA



ESTADO DE MÉXICO

COMPONENTE 2

FICHA TÉCNICA DE SEGUIMIENTO DE INDICADORES 2023  
DE GESTIÓN O ESTRATÉGICO



**PLAZA TEMÁTICO/EJE TRANSVERSAL:** 01 GOBIERNO MODERNO, CAPAZ Y RESPONSABLE  
**TEMA DE DESARROLLO:** 01 GESTIÓN PARA RESULTADOS Y EVALUACIÓN DEL DESEMPEÑO  
**PROGRAMA PRESUPUESTARIO:** 01050206 CONSOLIDACIÓN DE LA ADMINISTRACIÓN PÚBLICA DE RESULTADOS  
**PROYECTO:** 01502060401 SIMPLIFICACIÓN Y MODERNIZACIÓN DE LA ADMINISTRACIÓN PÚBLICA

**OBJETIVO DEL PROGRAMA PRESUPUESTARIO:**

DESARROLLAR EL CONJUNTO DE ACTIVIDADES Y SERVICIOS PARA CONSTITUIR A QUE LA ACCIÓN DE LOS SERVIDORES PÚBLICOS SEA EFICAZ, EFICIENTE Y TRANSPARENTE A FIN DE GENERAR NECESIDADES CON PROPOSITO DE LEANISMO, RESISTENCIA, RESPONSABILIDAD, CALIDAD, PARTICIPACIÓN, EFICACIA, EFICIENCIA, TRANSPARENCIA, INTEGRIDAD, INNOVACIÓN, INCLUSIÓN, QUE RESULTEN EN BENEFICIO DE LA POBLACIÓN, EN PARTICULAR DE LAS PERSONAS CON DISCAPACIDAD, EN LA CATEGORÍA DE LA CLASE MEDIA Y LA CLASE BAJA.

**DEPENDENCIA GENERAL:** C00 REGIDURÍAS  
**DEPENDENCIA AUXILIAR:** C001 REGIDURÍAS I

ESTRUCTURA DEL INDICADOR

**NOMBRE DEL INDICADOR:** PORCENTAJE DE PARTICIPACION Y ASISTENCIA A CABILDO  
**FÓRMULA DE CÁLCULO:** (TOTAL DE PARTICIPACIONES Y ASISTENCIAS REALIZADAS) / (TOTAL DE PARTICIPACIONES Y ASISTENCIAS PROGRAMADAS) \* 100  
**INTERPRETACIÓN:** MIDE EL PORCENTAJE DE PARTICIPACIONES Y ASISTENCIAS A CABILDO  
**DIMENSION QUE ATIENDE:** EFICACIA **FRECUENCIA DE MEDICIÓN:** TRIMESTRAL  
**FACTOR DE COMUNICACIÓN:** NÚMERO DE SESION ORDINARIA Y EXTRAORDINARIA RELACIONADA AL AÑO ANTERIOR **TIPO DE INDICADOR:** DE GESTIÓN  
**DESCRIPCIÓN DEL FACTOR DE COMPARACIÓN:** REPORTES DE AÑOS ANTERIORES  
**ÁMBITO GEOGRÁFICO:** TODO EL MUNICIPIO  
**COBERTURA:** TODA LA POBLACIÓN  
**LÍNEA BASE:**

COMPORTAMIENTO DE LAS VARIABLES DURANTE EL SEGUNDO TRIMESTRE

VARIABLES DEL INDICADOR	UNIDAD DE MEDIDA	TIPO DE OPERACIÓN	META ANUAL	AVANCE TRIMESTRAL				AVANCE ACUMULADO			
				PROG.	%	ALCAN.	%	PROG.	%	ALCAN.	%
A TOTAL DE PARTICIPACIONES Y ASISTENCIAS REALIZADAS	SESIONES	CONSTANTE	60.00	15	25.00	15	25.00	30	50.00	32	53.33
B TOTAL DE PARTICIPACIONES Y ASISTENCIAS A CABILDO PROGRAMADAS	SESIONES	SUMABLE	60.00	15	25.00	15	25.00	30	50.00	32	53.33

COMPORTAMIENTO DEL INDICADOR

DESCRIPCIÓN DE LA META ANUAL:

ASISTENCIA A SESENTA SESIONES DE CABILDO

META ANUAL	SEGUNDO TRIMESTRE				AVANCE ACUMULADO			
	PROG.	ALCAN.	EF %	SEMAFORO	PROG.	ALCAN.	EF %	SEMAFORO
60	15	15	100.00		30	32	106.67	

DESCRIPCIÓN DE RESULTADOS Y JUSTIFICACIÓN EN SU CASO DE VARIACIÓN SUPERIOR A +/- 30 POR CIENTO A LO PROGRAMADO

SE ASISTE A TRECE SESIONES DE CABILDO

EVALUACIÓN DEL INDICADOR

SE CUMPLIÓ CON LA META PROGRAMADA

Elaboró

*[Signature]*

LC. ALEJANDRO MARTÍNEZ REYES  
ASESOR



Va. Bo.

*[Signature]*  
A. JESÚS ROSAS ÁNGEL  
PRIMER REGIDOR



ESTADO DE MEXICO

COMPONENTE 1

FICHA TÉCNICA DE SEGUIMIENTO DE INDICADORES 2023 DE GESTIÓN O ESTRATÉGICO



PILAR TEMÁTICO/EJE TRANSVERSAL: 01 GOBIERNO MODERNO, CAPAZ Y RESPONSABLE
TEMA DE DESARROLLO: 01 GESTIÓN PARA RESULTADOS Y EVALUACIÓN DEL DESEMPEÑO
PROGRAMA PRESUPUESTARIO: 01050205 CONSOLIDACIÓN DE LA ADMINISTRACIÓN PÚBLICA DE RESULTADOS
PROYECTO: 01502060401 SIMPLIFICACIÓN Y MODERNIZACIÓN DE LA ADMINISTRACIÓN PÚBLICA

OBJETIVO DEL PROGRAMA PRESUPUESTARIO: CUMPLIR EL COMPROMISO CONTRIBUIDO PARA DAR CUMPLIMIENTO A LA ACTUACIÓN DE LOS SERVICIOS PÚBLICOS DEL MUNICIPIO DE IXTLAHUACA EN MATERIA DE GOBIERNO MODERNO, CAPAZ Y RESPONSABLE, FORTALECIENDO EL MANEJO DE RESULTADOS COMO ASESORAMIENTO DE LA SALIDA PÚBLICA, PROGRAMANDO, MONITOREANDO, SEGUENDO Y EVALUANDO EL DESEMPEÑO DE LA ADMINISTRACIÓN PÚBLICA, PROMOVENDO LA TRANSPARENCIA, EFICIENCIA, ECONOMÍA, INTEGRIDAD, QUE PERMITA LA TOMA DE DECISIONES SOBRE LA EJECUCIÓN DE LOS SERVICIOS PÚBLICOS CON EL OBJETIVO DE MEJORAR LA CALIDAD DE LOS SERVICIOS PÚBLICOS DEL MUNICIPIO.

DEPENDENCIA GENERAL: C00 J00 GOBIERNO MUNICIPAL
DEPENDENCIA AUXILIAR: C001 RESIDURIAS I

ESTRUCTURA DEL INDICADOR

NOMBRE DEL INDICADOR: PORCENTAJE DE ATENCIONES
FORMULA DE CÁLCULO: (TOTAL DE ATENCIONES REALIZADAS/TOTAL DE ATENCIONES PROGRAMADAS)\*100
INTERPRETACIÓN: MIDE EL PORCENTAJE DE ATENCIONES REALIZADAS
DIMENSIÓN QUE ATIENDE: EFICACIA FRECUENCIA DE MEDICIÓN: TRIMESTRAL
FACTOR DE COMUNICACIÓN: NÚMERO DE SESIÓN ORDINARIA Y EXTRAORDINARIA TIPO DE INDICADOR: DE GESTIÓN
DESCRIPCIÓN DEL FACTOR DE COMPARACIÓN: DE ACUERDO AL REGISTRO DE ATENCIÓN DE CIUDADANOS QUE ACUDEN A LA OFICINA PARA SER ORIENTADOS RESPECTO A SOLICITUDES DE BIENES Y SERVICIOS, TANTO PARA SUS COMUNIDADES, NECESIDADES DE SALUD.
ÁMBITO GEOGRÁFICO: TODO EL MUNICIPIO
COBERTURA: TODA LA POBLACIÓN
LINEA BASE:

COMPORTAMIENTO DE LAS VARIABLES DURANTE EL SEGUNDO TRIMESTRE

Table with 5 main columns: VARIABLES DEL INDICADOR, UNIDAD DE MEDIDA, TIPO DE OPERACIÓN, META ANUAL, and AVANCE TRIMESTRAL/AVANCE ACUMULADO (subdivided into PROG., %, ALCAN., %).

COMPORTAMIENTO DEL INDICADOR

DESCRIPCIÓN DE LA META ANUAL:

SE BRINDARÁ LA ATENCIÓN A DOCIENTAS PERSONAS

Table showing META ANUAL and AVANCE TRIMESTRAL/AVANCE ACUMULADO with sub-columns for PROG., ALCAN., EF %, and SEMAFORO.

DESCRIPCIÓN DE RESULTADOS Y JUSTIFICACIÓN EN SU CASO DE VARIACIÓN SUPERIOR A +- 10 POR CIENTO A LO PROGRAMADO


SE BRINDÓ LA ATENCIÓN A DOSCIENTAS PERSONAS

EVALUACIÓN DEL INDICADOR

SE CUMPLIÓ CON LA META PROGRAMADA

Elaboró

LIC. ALEJANDRO MARTÍNEZ REYES
ASESOR



Vo. Bo.

LA. JESÚS ROSAS ANGELES
PRIMER REGIDOR



HOJA TÉCNICA DE SEGUIMIENTO DE INDICADORES 2023  
DE GESTIÓN O ESTRATÉGICO



FIN

PLAZA TRANSVERSAL: 02 Gobierno Moderno, Capaz y Responsable  
 TEMA DE DESARROLLO: 03 Estructura del gobierno municipal  
 PROGRAMA PRESUPUESTARIO: 01030902 Reglamentación municipal  
 PROYECTO: 0300900102 Revisión y emisión de la reglamentación municipal  
 OBJETIVO DEL PROGRAMA PRESUPUESTARIO: Se orienta al cumplimiento de las atribuciones contenidas en el Título VI de la Ley Orgánica Municipal del Estado de México, vigente.  
 DEPENDENCIA GENERAL: 000 Secretaría del Ayuntamiento  
 DEPENDENCIA AUXILIAR: 000 Secretaría del Ayuntamiento

ESTRUCTURA DEL INDICADOR

NOMBRE DEL INDICADOR: PORCENTAJE DE ACCIONES  
 FÓRMULA DE CÁLCULO: Creación y/o actualización de reglamentos y disposiciones administrativas municipales aprobados/Reglamentos y disposiciones administrativas municipales existentes \* 100  
 INTERPRETACIÓN: PORCENTAJE DE ACCIONES REALIZADAS  
 DIMENSIÓN QUE ATIENDE: EFICACIA FRECUENCIA DE MEDICIÓN: ANUAL  
 FACTOR DE COMPARACIÓN: Informes de actualizaciones de reglamentos de años anteriores TIPO DE INDICADOR: Gestión  
 DESCRIPCIÓN DEL FACTOR DE COMPARACIÓN: Archivos de reglamentos actualizados de administraciones anteriores.  
 AMBITO GEOGRAFICO: TODO EL MUNICIPIO  
 COBERTURA: TODA LA POBLACION  
 LINEA BASE:

COMPORTAMIENTO DE LAS VARIABLES DURANTE EL SEGUNDO TRIMESTRE

VARIABLES DEL INDICADOR	UNIDAD DE MEDIDA	TIPO DE OPERACIÓN	META ANUAL	AVANCE TRIMESTRAL				AVANCE ACUMULADO			
				PROG.	%	ALCAN.	%	PROG.	%	ALCAN.	%
ACTUALIZACIÓN DE REGLAMENTOS Y DISPOSICIONES ADMINISTRATIVAS	REGLAMENTOS	Sumable	8.00	2	25.00	2	25.00	4	50.00	4	50.00
ACTUALIZACIÓN DE REGLAMENTOS Y DISPOSICIONES ADMINISTRATIVAS	REGLAMENTOS	Constante	8.00	2	25.00	2	25.00	4	50.00	4	50.00

COMPORTAMIENTO DEL INDICADOR

DESCRIPCIÓN DE LA META ANUAL:

Llevar a cabo la actualización de 2 reglamentos

META ANUAL	SEGUNDO TRIMESTRE									
	AVANCE TRIMESTRAL					AVANCE ACUMULADO				
	PROG.	ALCAN.	EF %	SEMAFORO	PROG.	ALCAN.	EF %	SEMAFORO		
0	2	2	100.00	Verde	4	4	100.00	Verde		

DESCRIPCIÓN DE RESULTADOS Y JUSTIFICACIÓN EN SU CASO DE VARIACIÓN SUPERIOR A +- 10 POR CIENTO A LO PROGRAMADO

Se realizaron 4 actualizaciones a los reglamentos internos

EVALUACIÓN DEL INDICADOR

Se dio cumplimiento a la Meta Programada

Elaboró

MC. ANRIAM DEL ROSARIO GARCÍA  
TÉCNICO ANALISTA ADMINISTRATIVO



LIC. JESÚS PÉREZ MORALES  
SECRETARÍA DEL AYUNTAMIENTO



FICHA TÉCNICA DE SEGUIMIENTO DE INDICADORES 2023  
DE GESTIÓN O ESTRATÉGICO



FIN

**PILAR TEMÁTICO/EE TRANSVERSAL:** 02 Gobierno Moderno, Capaz y Responsable  
**TEMA DE DESARROLLO:** 01 Estructura del gobierno municipal  
**PROGRAMA PRESUPUESTARIO:** 03030902 Reglamentación municipal  
**PROYECTO:** 030309020101 Revisión y emisión de la reglamentación municipal  
**OBJETIVO DEL PROGRAMA PRESUPUESTARIO:** Se orienta al cumplimiento de las atribuciones contenidas en el Título VI de la Ley Orgánica Municipal del Estado de México, vigente.  
**DEPENDENCIA GENERAL:** 000 Secretaría del Ayuntamiento  
**DEPENDENCIA AUXILIAR:** 000 Secretaría del Ayuntamiento

ESTRUCTURA DEL INDICADOR

**NOMBRE DEL INDICADOR:** PORCENTAJE DE ACCIONES  
**FÓRMULA DE CÁLCULO:** Reglamentos y disposiciones de observancia general (publicadas/Disposiciones de observancia general a publicar) \*100  
**INTERPRETACIÓN:** PORCENTAJE DE ACCIONES REALIZADAS  
**DIMENSIÓN QUE ATIENDE:** EFICACIA FREQÜENCIA DE MEDICIÓN: ANUAL  
**FACTOR DE COMPARACIÓN:** Informe de Actualizaciones de Gacetas de años anteriores TIPO DE INDICADOR: Gestión  
**DESCRIPCIÓN DEL FACTOR DE COMPARACIÓN:** REPORTES DE AÑOS ANTERIORES  
**AMBITO GEOGRÁFICO:** TODO EL MUNICIPIO  
**COBERTURA:** TODA LA POBLACIÓN  
**LÍNEA BASE:**

COMPORTAMIENTO DE LAS VARIABLES DURANTE EL SEGUNDO TRIMESTRE

VARIABLES DEL INDICADOR	UNIDAD DE MEDIDA	TIPO DE OPERACIÓN	META ANUAL	AVANCE TRIMESTRAL				AVANCE ACUMULADO			
				PROG.	%	ALCAN.	%	PROG.	%	ALCAN.	%
REGLAMENTOS Y DISPOSICIONES DE OBSERVANCIA GENERAL EN EL MUNICIPIO PUBLICADAS	GACETAS	Sumable	20.00	5	25.00	5	100.00	10	50.00	10	50.00
REGLAMENTOS Y DISPOSICIONES DE OBSERVANCIA GENERAL EN EL MUNICIPIO PUBLICADAS	GACETAS	Constante	20.00	5	25.00	5	100.00	10	50.00	10	50.00

COMPORTAMIENTO DEL INDICADOR

DESCRIPCIÓN DE LA META ANUAL:

Publicar en Tiempo y Forma las Disposiciones, de las Nuevas Gacetas. Correspondiente para su Difusión entre la Ciudadanía.


META ANUAL	SEGUNDO TRIMESTRE				AVANCE ACUMULADO			
	PROG.	ALCAN.	EF %	SEMAFORO	PROG.	ALCAN.	EF %	SEMAFORO
20	5	5	100.00	Verde	10	10	50.00	Verde

DESCRIPCIÓN DE RESULTADOS Y JUSTIFICACIÓN EN SU CASO DE VARIACIÓN SUPERIOR A + - 20 POR CIENTO A LO PROGRAMADO

Este trimestre se Expedieron 10 Gacetas, donde puntualmente se Publican los Acuerdos que se Generarán en las Sesiones de Cabildo.

Debo

LUIS MIRIAM ESCOBAR GARCÍA  
TÉCNICO ANALISTA ADMINISTRATIVO



NO. BO. 23  
JESÚS PÉREZ MORALES  
SECRETARIO DEL AYUNTAMIENTO



HOJA TÉCNICA DE SEGUIMIENTO DE INDICADORES 2023  
DE GESTIÓN O ESTRATÉGICO



FIN

**PILAR TEMÁTICO/EE TRANSVERSAL:** 02 Gobierno Moderno, Capaz y Responsable  
**TEMA DE DESARROLLO:** 01 Estructura del gobierno municipal  
**PROGRAMA PRESUPUESTARIO:** 01030502 Reglamentación municipal  
**PROYECTO:** 010305020101 Revisión y emisión de la reglamentación municipal  
**OBJETIVO DEL PROGRAMA PRESUPUESTARIO:** Se orienta al cumplimiento de las atribuciones contenidas en el Título VI de la Ley Orgánica Municipal del Estado de México, vigente.  
**DEPENDENCIA GENERAL:** 000 Secretaría del Ayuntamiento  
**DEPENDENCIA AUXILIAR:** 000 Secretaría del Ayuntamiento

ESTRUCTURA DEL INDICADOR

**NOMBRE DEL INDICADOR:** PORCENTAJE DE ACCIONES  
**FÓRMULA DE CÁLCULO:** (Capacitaciones en materia reglamentaria realizadas/Capacitaciones en materia reglamentaria programadas)\*100  
**INTERPRETACIÓN:** PORCENTAJE DE ACCIONES REALIZADAS  
**DIMENSIÓN QUE ATIENDE:** EFICACIA **FRECUENCIA DE MEDICIÓN:** ANUAL  
**FACTOR DE COMPARACIÓN:** Informe de Actualizaciones de las Capacitaciones de años Anteriores. **TIPO DE INDICADOR:** Gestión  
**DESCRIPCIÓN DEL FACTOR DE COMPARACIÓN:** REPORTES DE AÑOS ANTERIORES  
**AMBITO GEOGRAFICO:** TODO EL MUNICIPIO  
**COBERTURA:** TODA LA POBLACIÓN

LÍNEA BASE:

COMPORTAMIENTO DE LAS VARIABLES DURANTE EL SEGUNDO TRIMESTRE

VARIABLES DEL INDICADOR	UNIDAD DE MEDIDA	TIPO DE OPERACIÓN	META ANUAL	AVANCE TRIMESTRAL				AVANCE ACUMULADO			
				PROG.	%	ALCAN.	%	PROG.	%	ALCAN.	%
CAPACITACIONES EN MATERIA REGAMENTARIA	CAPACTACIONES	Sumable	2.00	1	50.00	1	100.00	2	100.00	2	100.00
CAPACTACIONES EN MATERIA REGAMENTARIA	CAPACTACIONES	Constante	2.00	1	50.00	1	100.00	2	100.00	2	100.00

COMPORTAMIENTO DEL INDICADOR

DESCRIPCIÓN DE LA META ANUAL:

Realización de capacitaciones para la Actualización de la Información en Tiempo y Forma en Materia Reglamentaria.

META ANUAL	SEGUNDO TRIMESTRE							
	AVANCE TRIMESTRAL				AVANCE ACUMULADO			
	PROG.	ALCAN.	EF %	SEMAFORO	PROG.	ALCAN.	EF %	SEMAFORO
2	1	1	100.00	VERDE	2	2	100.00	VERDE

DESCRIPCIÓN DE RESULTADOS Y JUSTIFICACIÓN EN SU CASO DE VARIACIÓN SUPERIOR A 4 - 10 POR CIENTO A LO PROGRAMADO

En este trimestre se llevo a cabo una capacitación.

Elaboró

LIC. ANALIA HERNÁNDEZ GARCÍA  
TÉCNICO ANALISTA ADMINISTRATIVO

MUNICIPIO DE IXTLAHUACA  
EVALUACIÓN DEL INDICADOR  
SE CUMPLIO CON LA META PROGRAMADA  
ESTADO DE MÉXICO  
SECRETARÍA DEL AYUNTAMIENTO  
IXTLAHUACA  
ACCIONES QUE DEJAN HUELLA  
2022 - 2024

Vo.Bo.

LIC. JERÓN JESÚS PÉREZ AGORALES  
SECRETARÍA DE AYUNTAMIENTO





FICHA TÉCNICA DE SEGUIMIENTO DE INDICADORES 2023  
DE GESTIÓN O ESTRATÉGICO



FIN

**PILAR TEMÁTICO/DE TRANSVERSAL:** 02 Gobierno Moderno, Capaz y Responsable  
**TEMA DE DESARROLLO:** 01 Estructura del gobierno municipal  
**PROGRAMA PRESUPUESTARIO:** 01020902 Reglamentación municipal  
**PROYECTO:** 010309020101 Revisión y emisión de la reglamentación municipal  
**OBJETIVO DEL PROGRAMA PRESUPUESTARIO:** Se orienta al cumplimiento de las atribuciones contenidas en el Título VI de la Ley Orgánica Municipal del Estado de México, vigente.  
**DEPENDENCIA GENERAL:** 000 Secretaría del Ayuntamiento  
**DEPENDENCIA AUXILIAR:** 000 Secretaría del Ayuntamiento

ESTRUCTURA DEL INDICADOR

**NOMBRE DEL INDICADOR:** PORCENTAJE DE ACCIONES  
**FÓRMULA DE CÁLCULO:** (Número de sesiones de cabildo realizadas/Número de sesiones de cabildo programadas) \*100  
**INTERPRETACIÓN:** PORCENTAJE DE ACCIONES REALIZADAS  
**DIMENSIÓN QUE ATIENDE:** EFICACIA FRECUENCIA DE MEDICIÓN: ANUAL  
**FACTOR DE COMPARACIÓN:** Informe de Actualizaciones de las Sesiones de cabildo de años anteriores. TIPO DE INDICADOR: Gestión  
**DESCRIPCIÓN DEL FACTOR DE COMPARACIÓN:** REPORTES DE AÑOS ANTERIORES  
**AMBITO GEOGRAFICO:** TODO EL MUNICIPIO  
**COBERTURA:** TODA LA POBLACIÓN  
**LÍNEA BASE:**

COMPORTAMIENTO DE LAS VARIABLES DURANTE EL SEGUNDO TRIMESTRE

VARIABLES DEL INDICADOR	UNIDAD DE MEDIDA	TIPO DE OPERACIÓN	META ANUAL	AVANCE TRIMESTRAL				AVANCE ACUMULADO			
				PROG.	%	ALCAN.	%	PROG.	%	ALCAN.	%
SESIONES DE CABILDO	ACTAS DE CABILDO	Semible	50.00	15	26.00	15	30.00	26	52.00	32	64.00
SESIONES DE CABILDO	ACTAS DE CABILDO	Constante	50.00	15	26.00	15	30.00	26	52.00	32	64.00

COMPORTAMIENTO DEL INDICADOR

DESCRIPCIÓN DE LA META ANUAL:

Verificar el cumplimiento de las Sesiones Ordinarias y Extraordinarias de cabildo

META ANUAL	SEGUNDO TRIMESTRE								
	CUARTO TRIMESTRE				SEMAFORO	AVANCE ACUMULADO			
	PROG.	ALCAN.	EF %	SEMAFORO		PROG.	ALCAN.	EF %	SEMAFORO
50	15	15	115.88	VERDE	26	32	123.08	VERDE	

DESCRIPCIÓN DE RESULTADOS Y JUSTIFICACIÓN EN SU CASO DE VARIACIÓN SUPERIOR A +- 10 POR CIENTO A LO PROGRAMADO

En este trimestre se realizaron 15 sesiones de cabildo.

Dado por  LIC. ABRAHAM HERNÁNDEZ GARCÍA TÉCNICO ANALISTA ADMINISTRATIVO		No. De  LIC. BENJAMÍN PÉREZ MORALES SECRETARÍA DE AYUNTAMIENTO



ESTADO DE MÉXICO

FICHA TÉCNICA DE SEGUIMIENTO DE INDICADORES 2023 DE GESTIÓN O ESTRATÉGICO



FIN

**PLAR TEMÁTICO/EJE TRANSVERSAL:** 03 Territorial: Múltiple ordenado, sustentable y resiliente  
**TEMA DE DESARROLLO:** 01 Ciudades y comunidades sostenibles  
**PROGRAMA PRESUPUESTARIO:** 01030301 Conservación del Patrimonio público  
**PROYECTO:** 010301010 Control del Patrimonio y Normatividad  
**OBJETIVO DEL PROGRAMA PRESUPUESTARIO:** Incluye las acciones encaminadas a mantener y transmitir el conocimiento del patrimonio público tangible e intangible, como devenir de la identidad de los mexiquenses.  
**DEPENDENCIA GENERAL:** D03 SECRETARÍA DEL AYUNTAMIENTO  
**DEPENDENCIA AUXILIAR:** D00 SECRETARÍA DEL AYUNTAMIENTO

ESTRUCTURA DEL INDICADOR

**NOMBRE DEL INDICADOR:** tasa de variación en el registro de los bienes muebles e inmuebles propiedad del municipio  
**FÓRMULA DE CÁLCULO:** ((Bienes inmuebles propiedad del municipio registrados en el año actual/Bienes inmuebles propiedad del municipio registrados en el año anterior)-1) \*100  
**INTERPRETACIÓN:** Mide el registro de bienes muebles e inmuebles  
**DIMENSIÓN QUE ATIENDE:** EFICACIA FRECUENCIA DE MEDICIÓN: ANUAL  
**DESCRIPCIÓN DEL FACTOR DE COMPARACIÓN:** REPORTES DE AÑOS ANTERIORES  
**AMBITO GEOGRAFICO:** TODO EL MUNICIPIO  
**COMPORTAMIENTO DE LAS VARIABLES:** TODA LA POBLACIÓN  
**LÍNEA BASE:** 1

COMPORTAMIENTO DE LAS VARIABLES DURANTE EL SEGUNDO TRIMESTRE

VARIABLES DEL INDICADOR	UNIDAD DE MEDIDA	TIPO DE OPERACIÓN	META ANUAL	AVANCE TRIMESTRAL				AVANCE ACUMULADO			
				PROG.	%	ALCAN.	%	PROG.	%	ALCAN.	%
Bienes inmuebles propiedad del municipio registrados en el año actual	RÉGISTROS DE CONTROL DE BIENES	Sumable	12.00	3	25.00	3	100.00	6	50.00	6	50.00
Bienes muebles propiedad del municipio registrados en el año actual	RÉGISTROS DE CONTROL DE BIENES	Constante	12.00	3	25.00	3	100.00	6	50.00	6	50.00

COMPORTAMIENTO DEL INDICADOR

DESCRIPCIÓN DE LA META ANUAL:

REGISTRAR LOS BIENES MUEBLES E INMUEBLES DEL MUNICIPIO

META ANUAL	SEGUNDO TRIMESTRE							
	AVANCE TRIMESTRAL				AVANCE ACUMULADO			
	PROG.	ALCAN.	EF %	SEMAFORO	PROG.	ALCAN.	EF %	SEMAFORO
12	3	3	100.00	Verde	6	6	100.00	Verde

DESCRIPCIÓN DE RESULTADOS Y JUSTIFICACIÓN EN SU CASO DE VARIACIÓN SUPERIOR A + - 10 POR CIENTO A LO PROGRAMADO

SE REALIZA EL MOVIMIENTO DE ALTA DE LOS BIENES MUEBLES

EVALUACIÓN DEL INDICADOR

Se cumplió con la meta programada

MUNICIPIO DE IXTLAHUACA  
 ESTADO DE MÉXICO  
 H. AYUNTAMIENTO  
 SECRETARÍA DE ADMINISTRACIÓN  
 IXTLAHUACA, ACCIONES QUE DEJAN HUELLA 2022-2024

Vo. Bo.  
 LIC. ZENÓN JESÚS PÉREZ MORALES  
 SECRETARIO DEL AYUNTAMIENTO



FICHA TÉCNICA DE SEGUIMIENTO DE INDICADORES 2023  
DE GESTIÓN O ESTRATÉGICO



FIN

01 Gobierno Moderno, Capaz y Responsable  
03 Territorial: Municipio ordenado, sustentable y resiliente  
01 Ciudades y comunidades sostenibles  
01030303 Conservación del Patrimonio público  
010001010; Control del Patrimonio y Normatividad  
Objetivo del Programa Presupuestario: Incluye las acciones encaminadas a mantener y transmitir el conocimiento del patrimonio público tangible e intangible, como devenir de la identidad de los ixtlahuacenses.  
DEPENDENCIA GENERAL: D00 SECRETARÍA DEL AYUNTAMIENTO  
DEPENDENCIA AUXILIAR: D00 SECRETARÍA DEL AYUNTAMIENTO

ESTRUCTURA DEL INDICADOR

NOMBRE DEL INDICADOR: Porcentaje de dictámenes realizados en materia de conservación y mantenimiento  
FÓRMULA DE CÁLCULO: (Dictámenes en materia de conservación y mantenimiento realizados/dictámenes en materia de conservación y mantenimiento programados) \*100  
INTERPRETACIÓN: Porcentaje de dictámenes realizados en materia de conservación y mantenimiento  
DIMENSIÓN QUE ATIENDE: EFICACIA FRECUENCIA DE MEDICIÓN: SEMESTRAL  
DESCRIPCIÓN DEL FACTOR DE COMPARACIÓN: REPORTES DE AÑOS ANTERIORES  
AMBITO GEOGRAFICO: TODO EL MUNICIPIO  
COBERTURA: TODA LA POBLACIÓN  
LINEA BASE: 2

COMPORTAMIENTO DE LAS VARIABLES DURANTE EL SEGUNDO TRIMESTRE

VARIABLES DEL INDICADOR	UNIDAD DE MEDIDA	TIPO DE OPERACIÓN	META ANUAL	AVANCE TRIMESTRAL				AVANCE ACUMULADO			
				PROG.	%	ALCAN.	%	PROG.	%	ALCAN.	%
Dictámenes en materia de conservación y mantenimiento realizados	REGISTROS ADMINISTRATIVOS	Sumable	2.00	1	50.00	1	100.00	1	50.00	1	50.00
Dictámenes en materia de conservación y mantenimiento realizados	REGISTROS ADMINISTRATIVOS	Constante	2.00	1	50.00	1	100.00	1	50.00	1	50.00

DESCRIPCIÓN DE LA META ANUAL

REGISTRAR LOS BIENES MUEBLES E INMUEBLES DEL MUNICIPIO

META ANUAL	SEGUNDO TRIMESTRE							
	AVANCE TRIMESTRAL			SEMAFORO	AVANCE ACUMULADO			SEMAFORO
	PROG.	ALCAN.	EF %		PROG.	ALCAN.	EF %	
2	1	1	100.00	VERDE	1	1	100.00	VERDE

DESCRIPCIÓN DE RESULTADOS Y JUSTIFICACIÓN EN SU CASO DE VARIACIÓN SUPERIOR A +/- 10 POR CIENTO A LO PROGRAMADO

Meta programada para el Segundo Trimestre

EVALUACIÓN DEL INDICADOR

Se dio cumplimiento a la meta

Elaboró  
D.C. MIRIAM ESPINOZA GARCÍA  
TÉCNICO EN GESTIÓN ADMINISTRATIVA



Verificó  
M.C. JESÚS PÉREZ RIVERALES  
SECRETARIO DEL AYUNTAMIENTO



ESTADO DE MÉXICO

FICHA TÉCNICA DE SEGUIMIENTO DE INDICADORES 2023 DE GESTIÓN O ESTRATÉGICO



FIN

PILAR TEMÁTICO/EE TRANSVERSAL: 02 Gobierno Moderno, Capaz y Responsable
MA DE DESARROLLO: Estructura del gobierno municipal
PROGRAMA PRESUPUESTARIO: 1000101 Protección Jurídica de las personas y sus bienes
PROYECTO: 010001010301

OBJETIVO DEL PROGRAMA PRESUPUESTARIO: Incluye todos los procesos necesarios para que los ayuntamientos desarrollen los trabajos para creación, rediseño, actualización, publicación y difusión de la legislación municipal.

DEPENDENCIA GENERAL: 000
DEPENDENCIA AUXILIAR: 109

ESTRUCTURA DEL INDICADOR

NOMBRE DEL INDICADOR: TASA DE VARIACIÓN PORCENTUAL EN DERECHOS Y OBLIGACIONES JURÍDICOS DIRIGIDOS A LA POBLACIÓN.
FÓRMULA DE CÁLCULO: (Inspecciones realizadas al cumplimiento del marco normativo municipal/Inspecciones programadas al cumplimiento del marco normativo municipal)\*100
INTERPRETACIÓN: PORCENTAJE DE ACCIONES REALIZADAS
DIMENSIÓN QUE ATIENDE: EFICACIA FRECUENCIA DE MEDICIÓN: ANUAL
DESCRIPCIÓN DEL FACTOR DE COMPARACIÓN: REPORTES DE AÑOS ANTERIORES
AMBITO GEOGRAFICO: TODO EL MUNICIPIO
COBERTURA: TODA LA POBLACIÓN
LINEA BASE:

COMPORTAMIENTO DE LAS VARIABLES DURANTE EL SEGUNDO TRIMESTRE

Table with 12 columns: VARIABLES DEL INDICADOR, UNIDAD DE MEDIDA, TIPO DE OPERACIÓN, META ANUAL, and two sets of columns for AVANCE TRIMESTRAL and AVANCE ACUMULADO (PROG., %, ALCAN., %).

COMPORTAMIENTO DEL INDICADOR

DESCRIPCIÓN DE LA META ANUAL: Reporte de los resultados de la verificación del cumplimiento del marco jurídico, normativo y procedimental.

Table with 10 columns: META ANUAL, CUARTO TRIMESTRE (PROG., ALCAN., EF %), SEMAFORO, SEGUNDO TRIMESTRE (PROG., ALCAN., EF %), SEMAFORO.

DESCRIPCIÓN DE RESULTADOS Y JUSTIFICACIÓN EN SU CASO DE VARIACIÓN SUPERIOR A + o - 10 POR CIENTO A LO PROGRAMADO


Inspecciones realizadas al cumplimiento del marco normativo municipal

EVALUACIÓN DEL INDICADOR

SE CUMPLIO CON LA META PROGRAMADA

Elaboró

LIC. MIRIAM ROSALINDA GARCÍA
TÉCNICO ANALISTA ADMINISTRATIVO



Vo. Bo.

LIC. JESÚS PÉREZ MORALES
SECRETARÍA DE AYUNTAMIENTO



FICHA TÉCNICA DE SEGUIMIENTO DE INDICADORES 2023  
DE GESTIÓN O ESTRATÉGICO



FIN

PILAR TEMÁTICO/EJE TRANSVERSAL: **Se transversal al Gobierno Moderno, Capaz y Responsable**  
 TEMA DE DESARROLLO: **Estructura del gobierno municipal**  
 PROGRAMA PRESUPUESTARIO: **1080101 Protección jurídica de las personas y sus bienes**  
 PROYECTO: **010903030303 Actualización del Registro Civil**

OBJETIVO DEL PROGRAMA PRESUPUE incluye todos los procesos necesarios para que los ayuntamientos desarrollen los trabajos para creación, rediseño, actualización, publicación y difusión de la reglamentación municipal.

DEPENDENCIA GENERAL: **000 SECRETARÍA DEL AYUNTAMIENTO**  
 DEPENDENCIA AUXILIAR: **309 Registro Civil**

ESTRUCTURA DEL INDICADOR

NOMBRE DEL INDICADOR: **PORCENTAJE DE ACCIONES**  
 FÓRMULA DE CÁLCULO: **[(Convenios celebrados con los ámbitos federal, estatal para garantizar acciones que ofrezcan certeza jurídica en el año actual/Convenios celebrados con los ámbitos federal y estatal para garantizar certeza jurídica en el año anterior)-1]\*100**  
 INTERPRETACIÓN: **PORCENTAJE DE ACCIONES REALIZADAS**  
 DIMENSIÓN QUE ATIENDE: **EFICACIA** FRECUENCIA DE MEDICIÓN: **ANUAL**  
 DESCRIPCIÓN DEL FACTOR DE COMPARACIÓN: **REPORTES DE AÑOS ANTERIORES**  
 AMBITO GEOGRAFICO: **TODO EL MUNICIPIO**  
 COBERTURA: **TOCA LA POBLACIÓN**  
 LÍNEA BASE:

COMPORTAMIENTO DE LAS VARIABLES DURANTE EL SEGUNDO TRIMESTRE

VARIABLES DEL INDICADOR	UNIDAD DE MEDIDA	TIPO DE OPERACIÓN	META ANUAL	AVANCE TRIMESTRAL				AVANCE ACUMULADO			
				PROG.	%	ALCAN.	%	PROG.	%	ALCAN.	%
Convenios celebrados con los ámbitos federal, estatal para garantizar acciones que ofrezcan certeza jurídica en el año actual	Convenios	Semáfora	2.00	2	100.00	2	100.00	2	100.00	2	100.00
Convenios celebrados con los ámbitos federal, estatal para garantizar acciones que ofrezcan certeza jurídica en el año anterior	Convenios	Constante	2.00	2	100.00	2	100.00	2	100.00	2	100.00

COMPORTAMIENTO DEL INDICADOR

Fortalecimiento de la certeza jurídica identificando una alianza entre los distintos órdenes de gobierno y la población.

META ANUAL	SEGUNDO TRIMESTRE							
	AVANCE TRIMESTRAL				AVANCE ACUMULADO			
	PROG.	ALCAN.	EF %	SEMAFORO	PROG.	ALCAN.	EF %	SEMAFORO
2	2	2	0.00	VERDE	2	2	100.00	VERDE

DESCRIPCIÓN DE RESULTADOS Y JUSTIFICACIÓN EN SU CASO DE VARIACIÓN SUPERIOR A + - 10 POR CIENTO A LO PROGRAMADO

PARA ESTE TRIMESTRE SE CELEBRARON DOS CONVENIOS

EVALUACIÓN DEL INDICADOR

Elaboro	<p>Se está cumpliendo a la meta</p> <p><b>IXTLAHUACA</b> ACCIONES QUE DEJAN HUELLA 2022 - 2024</p>	Vo. Bo.
---------	--	---------

DR. MIRIAM ESCOBAR GARCÍA  
TÉCNICO ANALISTA ADMINISTRATIVO

LICENCIADO JESÚS PÉREZ MORALES  
SECRETARÍA DEL AYUNTAMIENTO





ESTADO DE MEXICO

FICHA TÉCNICA DE SEGUIMIENTO DE INDICADORES 2023 DE GESTION O ESTRATÉGICO



FIN

PIAR TEMÁTICO/EN TRANSVERSAL: 02 Gobierno Moderado, Capaz y Responsable
MA DE DESARROLLO: Estructura del gobierno municipal
PROGRAMA PRESUPUESTARIO: 1080101 Protección Jurídica de las personas y sus bienes
PROYECTO: 010801010301

OBJETIVO DEL PROGRAMA PRESUPUESTARIO: Incluye todos los procesos necesarios para que los ayuntamientos desarrollen los trabajos para creación, rediseño, actualización, publicación y difusión de la reglamentación municipal.

DEPENDENCIA GENERAL: 000
DEPENDENCIA AUXILIAR: 109

ESTRUCTURA DEL INDICADOR

NOMBRE DEL INDICADOR: TASA DE VARIACIÓN PORCENTUAL EN DERECHOS Y OBLIGACIONES JURÍDICOS DIFUNDIDOS A LA POBLACIÓN.
FÓRMULA DE CÁLCULO: (Documentos jurídico-administrativos aprobados/Total de áreas administrativas)\*100
INTERPRETACIÓN: PORCENTAJE DE ACCIONES REALIZADAS
DIMENSIÓN QUE ATIENDE: EFICACIA FRECUENCIA DE MEDICIÓN: ANUAL
DESCRIPCIÓN DEL FACTOR DE COMPARACIÓN: REPORTES DE AÑOS ANTERIORES
ÁMBITO GEOGRÁFICO: TODO EL MUNICIPIO
COBERTURA: TODA LA POBLACIÓN
LINEA BASE:

COMPORTAMIENTO DE LAS VARIABLES DURANTE EL SEGUNDO TRIMESTRE

Table with 12 columns: VARIABLES DEL INDICADOR, UNIDAD DE MEDIDA, TIPO DE OPERACIÓN, META ANUAL, and columns for the second trimester (PROG., %, ALCAN., %) and accumulated advance (PROG., %, ALCAN., %).

COMPORTAMIENTO DEL INDICADOR

DESCRIPCIÓN DE LA META ANUAL: Expedición de actas relacionadas con actos civiles de la ciudadanía.

Summary table for the second trimester showing META ANUAL, AVANCE TRIMESTRAL (PROG., ALCAN., EF %, SEMAFORO), and AVANCE ACUMULADO (PROG., ALCAN., EF %, SEMAFORO).

DESCRIPCIÓN DE RESULTADOS Y JUSTIFICACIÓN EN SU CASO DE VARIACIÓN SUPERIOR A + - 20 POR CIENTO A LO PROGRAMADO

Expedición de actas relacionadas con actos civiles de la ciudadanía

EVALUACIÓN DEL INDICADOR

Evaluation section containing logos of the Municipality of Ixtlahuaca and the Secretariat of the Municipality, along with signatures and stamps of the technical analyst and the secretary.



FICHA TÉCNICA DE SEGUIMIENTO DE INDICADORES 2023  
DE GESTIÓN O ESTRATÉGICO



COMPONENTE 1

**PILAR TEMÁTICO/EJE TRANSVERSAL:** Eje transversal II Gobierno Moderno, Capaz y Responsable  
**TEMA DE DESARROLLO:** Gestión para Resultados y evaluación del desempeño  
**PROGRAMA PRESUPUESTARIO:** 0105205 Consolidación de la administración pública de resultados  
**PROYECTO:** 010502060101 Administración de personal

**OBJETIVO DEL PROGRAMA PRESUPUESTARIO:**

Comprende el conjunto de actividades y herramientas para coadyuvar a que la actuación de los servidores públicos sea eficaz, eficiente y transparente, a fin de generar resultados con apego a los principios de legalidad, objetividad, profesionalismo, honradez, lealtad, imparcialidad, eficiencia, eficacia, equidad, transparencia, economía, integridad, que permitan la toma de decisiones sobre la aplicación de los recursos públicos con el objeto de mejorar la calidad del gasto público y la rendición de cuentas.

**DEPENDENCIA GENERAL:** E00 Administración  
**DEPENDENCIA AUXILIAR:** 120 Administración y Desarrollo de Personal

ESTRUCTURA DEL INDICADOR

**NOMBRE DEL INDICADOR:** Tasa de variación de los servidores públicos municipales en funciones.  
**FÓRMULA DE CÁLCULO:** ((Servidores públicos en funciones en el semestre actual/Servidores públicos en funciones en el semestre anterior)-1) \*100  
**INTERPRETACIÓN:** Porcentaje de variación de Servidores Públicos en funciones  
**DIMENSIÓN QUE ATIENDE:** Eficiencia **FRECUENCIA DE MEDICIÓN:** Semestral  
**DESCRIPCIÓN DEL FACTOR DE COMPARACIÓN:** Reportes de años anteriores  
**AMBITO GEOGRAFICO:** Todo el Municipio  
**COBERTURA:** Toda la Población  
**LÍNEA BASE:**

COMPORTAMIENTO DE LAS VARIABLES DURANTE EL SEGUNDO TRIMESTRE

VARIABLES DEL INDICADOR	UNIDAD DE MEDIDA	TIPO DE OPERACIÓN	META ANUAL	AVANCE TRIMESTRAL				AVANCE ACUMULADO			
				PROG.	%	ALCAN.	%	PROG.	%	ALCAN.	%
Servidores públicos en funciones en el semestre actual	Servidores Públicos	Sumable	799.00	799	100.00	742	92.87	799	100.00	742	92.87
Servidores públicos en funciones en el semestre anterior	Servidores Públicos	Constante	799.00	799	100.00	742	92.87	799	100.00	742	92.87

COMPORTAMIENTO DEL INDICADOR

DESCRIPCIÓN DE LA META ANUAL:

Examinar la Tasa de variación de los servidores públicos municipales en funciones.

META ANUAL	SEGUNDO TRIMESTRE							
	AVANCE TRIMESTRAL				AVANCE ACUMULADO			
	PROG.	ALCAN.	EF %	SEMÁFORO	PROG.	ALCAN.	EF %	SEMÁFORO
799	799	742	92.87	VERDE	799	742	92.87	VERDE


DESCRIPCIÓN DE RESULTADOS Y JUSTIFICACIÓN EN SU CASO DE VARIACIÓN SUPERIOR A + - 10 POR CIENTO A LO PROGRAMADO

El número de Servidores Públicos en funciones en el segundo trimestre es de 742, con respecto a la meta de 799, obteniendo un alcance de 92.87%

EVALUACIÓN DEL INDICADOR

El cumplimiento de la Meta Anual está en proceso

Elaboró  
**L. EN C. ADRIANA FONSECA CRUZ**  
 JEFE DE DEPARTAMENTO



Vo. Pr.  
**DRA. MARVEL JAQUELINE ZÚRIGA GONZÁLEZ**  
 DIRECTORA DE ADMINISTRACIÓN



PLANA TÉCNICA DE SEGUIMIENTO DE INDICADORES 2023  
DE GESTIÓN O ESTRATÉGICO



**ACTIVIDAD 1**

**PILAR TEMÁTICO/EJE TRANSVERSAL:**

**TEMA DE DESARROLLO:**

**PROGRAMA PRESUPUESTARIO:**

**PROYECTO:**

0105206

010502060101

Eje transversal II Gobierno Moderno, Capaz y Responsable

Gestión para Resultados y evaluación del desempeño

Consolidación de la administración pública de resultados

Administración de personal

**OBJETIVO DEL PROGRAMA PRESUPUESTARIO:**

Comprende el conjunto de actividades y herramientas para coadyuvar a que la actuación de los servidores públicos sea eficaz, eficiente y transparente, a fin de generar resultados con apego a los principios de legalidad, objetividad, profesionalismo, honradez, lealtad, imparcialidad, eficiencia, eficacia, equidad, transparencia, economía, integridad, que permitan la toma de decisiones sobre la aplicación de los recursos públicos con el objeto de mejorar la calidad del gasto público y la rendición de cuentas.

**DEPENDENCIA GENERAL:**

E00

Administración

**DEPENDENCIA AUXILIAR:**

120

Administración y Desarrollo de Personal

**ESTRUCTURA DEL INDICADOR**

**NOMBRE DEL INDICADOR:**

Tasa de variación en las incidencias determinadas por concepto de los registros de puntualidad y asistencia.

**FÓRMULA DE CÁLCULO:**

((Incidencias determinadas por concepto de los registros de puntualidad y asistencia en el mes actual/ Incidencias determinadas por concepto de los registros de puntualidad y asistencia en el mes anterior)-1) \*100

**INTERPRETACIÓN**

Porcentaje de Incidencias de los Servidores Públicos.

**DIMENSIÓN QUE ATIENDE:**

Eficiencia

**FRECUENCIA DE MEDICIÓN:**

Mensual

**DESCRIPCIÓN DEL FACTOR DE COMPARACIÓN:**

Reportes de años anteriores

**AMBITO GEOGRAFICO:**

Todo el Municipio

**COBERTURA:**

Toda la Población

**LÍNEA BASE:**

**COMPORTAMIENTO DE LAS VARIABLES DURANTE EL SEGUNDO TRIMESTRE**

VARIABLES DEL INDICADOR	UNIDAD DE MEDIDA	TIPO DE OPERACIÓN	META ANUAL	AVANCE TRIMESTRAL				AVANCE ACUMULADO			
				PROG.	%	ALCAN.	%	PROG.	%	ALCAN.	%
Incidencias determinadas por concepto de los registros de puntualidad y asistencia en el mes actual	Incidencias	Sumable	350.00	85	24.29	44	12.57	170	48.57	121	34.57
Incidencias determinadas por concepto de los registros de puntualidad y asistencia en el mes anterior	Incidencias	Constante	350.00	85	24.29	44	12.57	170	48.57	121	34.57

**COMPORTAMIENTO DEL INDICADOR**

**DESCRIPCIÓN DE LA META ANUAL:**

Revisar la Tasa de variación en las incidencias determinadas por concepto de los registros de puntualidad y asistencia.

META ANUAL	SEGUNDO TRIMESTRE							
	AVANCE TRIMESTRAL				AVANCE ACUMULADO			
	PROG.	ALCAN.	EF %	SEMÁFORO	PROG.	ALCAN.	EF %	SEMÁFORO
350	85	44	51.76		170	121	71.28	AMARILLO

**DESCRIPCIÓN DE RESULTADOS Y JUSTIFICACIÓN EN SU CASO DE VARIACIÓN SUPERIOR A +- 10 POR CIENTO A LO PROGRAMADO**

El número de Incidencias determinadas por concepto de los registros de puntualidad y asistencia en el trimestre es de 44 con respecto al programado de 85, obteniendo como resultado un alcance de la meta del 51.76%

**EVALUACIÓN DEL INDICADOR**

El cumplimiento de la Meta Anual está en proceso

Elaboró

L. EN C. ADRIANA FONSECA CRUZ  
JEFE DE DEPARTAMENTO



Vo. Bo.

DRA. MARIVEL JAQUEÓN TURIGA GONZÁLEZ  
DIRECTORA DE ADMINISTRACIÓN





HOJA TÉCNICA DE SEGUIMIENTO DE INDICADORES 2023  
DE GESTIÓN O ESTRATÉGICO



**ACTIVIDAD 2**

**PILAR TEMÁTICO/EJE TRANSVERSAL:**  
**TEMA DE DESARROLLO:**  
**PROGRAMA PRESUPUESTARIO:**  
**PROYECTO:**

Eje transversal II Gobierno Moderno, Capaz y Responsable  
Gestión para Resultados y evaluación del desempeño  
0105206 Consolidación de la administración pública de resultados  
010502060201 Administración de personal

**OBJETIVO DEL PROGRAMA PRESUPUESTARIO:**

Comprende el conjunto de actividades y herramientas para coadyuvar a que la actuación de los servidores públicos sea eficaz, eficiente y transparente, a fin de generar resultados con apego a los principios de legalidad, objetividad, profesionalismo, honradez, lealtad, imparcialidad, eficiencia, eficacia, equidad, transparencia, economía, integridad, que permitan la toma de decisiones sobre la aplicación de los recursos públicos con el objeto de mejorar la calidad del gasto público y la rendición de cuentas.

**DEPENDENCIA GENERAL:** E00 Administración  
**DEPENDENCIA AUXILIAR:** 120 Administración y Desarrollo de Personal

**ESTRUCTURA DEL INDICADOR**

**NOMBRE DEL INDICADOR:** Porcentaje de movimientos de personal.  
**FÓRMULA DE CÁLCULO:** (Movimientos de altas y bajas efectuados/Movimientos de altas y bajas en proceso) \*100  
**INTERPRETACIÓN:** Porcentaje de variación de movimientos de altas y bajas en el periodo.  
**DIMENSIÓN QUE ATIENDE:** Eficiencia **FRECUENCIA DE MEDICIÓN:** Semestral  
**DESCRIPCIÓN DEL FACTOR DE COMPARACIÓN:** Reportes de años anteriores  
**AMBITO GEOGRAFICO:** Todo el Municipio  
**COBERTURA:** Toda la Población  
**LINEA BASE:**

**COMPORTAMIENTO DE LAS VARIABLES DURANTE EL SEGUNDO TRIMESTRE**

VARIABLES DEL INDICADOR	UNIDAD DE MEDIDA	TIPO DE OPERACIÓN	META ANUAL	AVANCE TRIMESTRAL				AVANCE ACUMULADO			
				PROG.	%	ALCAN.	%	PROG.	%	ALCAN.	%
Movimientos de altas y bajas efectuados	Movimientos	Sumable	500.00	125	25.00	52	10.40	250	50.00	130	26.00
Movimientos de altas y bajas en proceso	Movimientos	Constante	500.00	125	25.00	52	10.40	250	50.00	130	26.00

**COMPORTAMIENTO DEL INDICADOR**

**DESCRIPCIÓN DE LA META ANUAL:**

Examinar el Porcentaje de movimientos de personal.

META ANUAL	SEGUNDO TRIMESTRE							
	AVANCE TRIMESTRAL				AVANCE ACUMULADO			
	PROG.	ALCAN.	EF %	SEMÁFORO	PROG.	ALCAN.	EF %	SEMÁFORO
500	125	52	41.60		250	130	52.00	

**DESCRIPCIÓN DE RESULTADOS Y JUSTIFICACIÓN EN SU CASO DE VARIACIÓN SUPERIOR A + - 10 POR CIENTO A LO PROGRAMADO**


El número de Movimientos de altas y bajas en el trimestre es de 52 con respecto al programado de 125, obteniendo como resultado un alcance de la meta del 41.60%

**EVALUACIÓN DEL INDICADOR**

El cumplimiento de la Meta Anual está en proceso.

*Esbora*

L. EN C. ADRIANA FONSECA CRUZ  
JEFE DE DEPARTAMENTO



Vo. Bo.

*[Signature]*  
DRA. MARDEL JAQUELINE ZÚNIGA GONZÁLEZ  
DIRECTORA DE ADMINISTRACIÓN



FICHA TÉCNICA DE SEGUIMIENTO DE INDICADORES 2022  
DE GESTIÓN O ESTRATÉGICO



**COMPONENTE 1**

**PILAR TEMÁTICO/EJE TRANSVERSAL:** Pilar 3 Territorial  
**TEMA DE DESARROLLO:** Ciudades y comunidades Sostenibles  
**PROGRAMA PRESUPUESTARIO:** 02020101 Desarrollo Urbano  
**PROYECTO:** 020201010201 Pavimentación de calles  
 Incluye acciones para ordenar y regular el crecimiento urbano municipal vinculando a un desarrollo regional sustentable, replanteando los mecanismos de planeación urbana y fortaleciendo el papel del Municipio como responsable de su planeación y operación.  
**OBJETIVO DEL PROGRAMA PRESUPUESTARIO:**  
**DEPENDENCIA GENERAL:** E00 Administración  
**DEPENDENCIA AUXILIAR:** 123 Desarrollo Urbano

**ESTRUCTURA DEL INDICADOR**

**NOMBRE DEL INDICADOR:** Vialidades urbanas en el municipio en buen estado de funcionamiento.  
**FÓRMULA DE CÁLCULO:** (Número de vialidades urbanas en el municipio en buen estado / Total de vialidades urbanas en el municipio)\*100  
**INTERPRETACIÓN:** Porcentaje de pavimentación de calles  
**DIMENSIÓN QUE ATIENDE:** Eficiencia  
**FACTORES DE COMPARACIÓN:** FRECUENCIA DE MEDICIÓN: Semestral  
 TIPO DE INDICADOR: Gestión  
**DESCRIPCIÓN DEL FACTOR DE COMPARACIÓN:**  
**AMBITO GEOGRAFICO:** Todo el Municipio  
**COBERTURA:** Toda la Población  
**LÍNEA BASE:**

**COMPORTAMIENTO DE LAS VARIABLES DURANTE EL SEGUNDO TRIMESTRE**

VARIABLES DEL INDICADOR	UNIDAD DE MEDIDA	TIPO DE OPERACIÓN	META ANUAL	AVANCE TRIMESTRAL				AVANCE ACUMULADO			
				PROG.	%	ALCAN.	%	PROG.	%	ALCAN.	%
Numero de vialidades urbanas en el Municipio en buen estado	M2	Constante	53,054.73	13,263.68	25	13,263.68	25	26,527.36	50	26,527.36	50
Total de vialidades urbanas en el Municipio	M2	Sumable	53,054.73	13,263.68	25	13,263.68	25	26,527.36	50	26,527.36	50

**COMPORTAMIENTO DEL INDICADOR**

**DESCRIPCIÓN DE LA META ANUAL:**

Mejorar los caminos de las comunidades del Municipio

META ANUAL	PRIMER TRIMESTRE							
	AVANCE TRIMESTRAL			SEMAFORO	AVANCE ACUMULADO			
	PROG.	ALCAN.	EF %		PROG.	ALCAN.	EF %	SEMAFORO
53,054.73	13,263.68	13,263.68	100	Verde	26,527.36	26,527.36	100	Verde

**DESCRIPCIÓN DE RESULTADOS Y JUSTIFICACIÓN EN SU CASO DE VARIACIÓN SUPERIOR A + - 10 POR CIENTO A LO PROGRAMADO**

Realización de en cementados en varias comunidades del Municipio

**EVALUACIÓN DEL INDICADOR:**

Se cumplió con la meta programada

Elaboró

C. LUIS JAVIER VALE MOLINA  
COORDINADOR



Va. Bo.

DRA. MARIVEL JAQUELINE ZONIGA GONZALEZ  
DIRECTORA



FICHA TÉCNICA DE SEGUIMIENTO DE INDICADORES 2023  
DE GESTIÓN O ESTRATÉGICO



**ACTIVIDAD 1.1**

**PILAR TEMÁTICO/EJE TRANSVERSAL:** Pilar 3 Territorial  
**TEMA DE DESARROLLO:** Ciudades y comunidades Sostenibles  
**PROGRAMA PRESUPUESTARIO:** 02020101 Desarrollo Urbano  
**PROYECTO:** 020201010201 Pavimentación de calles  
**OBJETIVO DEL PROGRAMA PRESUPUESTARIO:** Incluye acciones para ordenar y regular el crecimiento urbano municipal vinculando a un desarrollo regional sustentable, replanteando los mecanismos de planeación urbana y fortaleciendo el papel del Municipio como responsable de su planeación y operación.  
**DEPENDENCIA GENERAL:** E00 Administración  
**DEPENDENCIA AUXILIAR:** 123 Desarrollo Urbano

**ESTRUCTURA DEL INDICADOR**

**NOMBRE DEL INDICADOR:** Vialidades urbanas en el municipio en buen estado de funcionamiento.  
**FÓRMULA DE CÁLCULO:** (Número de vialidades urbanas en el municipio en buen estado / Total de vialidades urbanas en el municipio) \* 100  
**INTERPRETACIÓN:** Porcentaje de pavimentación de calles  
**DIMENSIÓN QUE ATIENDE:** Eficiencia  
**FACTORES DE COMPARACIÓN:** Eficiencia  
**FRECUENCIA DE MEDICIÓN:** Trimestral  
**TIPO DE INDICADOR:** Gestión

**DESCRIPCIÓN DEL FACTOR DE COMPARACIÓN:**

**AMBITO GEOGRAFICO:** Todo el Municipio  
**COBERTURA:** Toda la Población  
**LINEA BASE:**

**COMPORTAMIENTO DE LAS VARIABLES DURANTE EL SEGUNDO TRIMESTRE**

VARIABLES DEL INDICADOR	UNIDAD DE MEDIDA	TIPO DE OPERACIÓN	META ANUAL	AVANCE TRIMESTRAL				AVANCE ACUMULADO			
				PROG.	%	ALCAN.	%	PROG.	%	ALCAN.	%
Numero de informes entregados de supervisión de obra	Supervisiones	Constante	240	60	25	60	25	120	50	120	50
Total de informes de supervisión de obras programados	Supervisiones	Sumable	240	60	25	60	25	120	50	120	50

**COMPORTAMIENTO DEL INDICADOR**

**DESCRIPCIÓN DE LA META ANUAL:**

Supervisión de encementados para mejorar caminos del Municipio

META ANUAL	PRIMER TRIMESTRE				AVANCE ACUMULADO			
	PROG.	ALCAN.	EF %	SEMAFORO	PROG.	ALCAN.	EF %	SEMAFORO
240	60	60	100	VERDE	120	120	100	VERDE

**DESCRIPCIÓN DE RESULTADOS Y JUSTIFICACIÓN EN SU CASO DE VARIACIÓN SUPERIOR A + - 10 POR CIENTO A LO PROGRAMADO**

Se llevaron a cabo las supervisiones a las obras de encementados

**EVALUACIÓN DEL INDICADOR**

Se cumplió con la meta programada

Elaboró  
  
**C. LUIS JAVIER VALLE MOLINA**  
 COORDINADOR



Vo. Bo.  
  
**DRA. MARIVEL JAQUELINE RUÑIGA GONZALEZ**  
 DIRECTORA



FICHA TÉCNICA DE SEGUIMIENTO DE INDICADORES 2023  
DE GESTIÓN O ESTRATÉGICO



FIN

**PILAR TEMÁTICO/EJE TRANSVERSAL:** Eje transversal II Gobierno Moderno, Capaz y Responsable  
**TEMA DE DESARROLLO:** Gestión para Resultados y evaluación del desempeño  
**PROGRAMA PRESUPUESTARIO:** 0105206 Consolidación de la administración pública de resultados  
**PROYECTO:** 010502060201 Adquisiciones y servicios

**OBJETIVO DEL PROGRAMA PRESUPUESTARIO:** Comprende el conjunto de actividades y herramientas para coadyuvar a que la actuación de los servidores públicos sea eficaz, eficiente y transparente, a fin de generar resultados con apego a los principios de legalidad, objetividad, profesionalismo, honradez, lealtad, imparcialidad, eficiencia, eficacia, equidad, transparencia, economía, Integridad, que permiten la toma de decisiones sobre la aplicación de los recursos públicos con el objeto de mejorar la calidad del gasto público y la rendición de cuentas.

**DEPENDENCIA GENERAL:** E00 Administración  
**DEPENDENCIA AUXILIAR:** 121 Recursos Materiales

ESTRUCTURA DEL INDICADOR

**NOMBRE DEL INDICADOR:** Tasa de variación del gasto corriente  
**FÓRMULA DE CÁLCULO:**  $\left(\frac{\text{Gasto corriente del año actual}}{\text{Gasto corriente en el año anterior}} - 1\right) * 100$   
**INTERPRETACIÓN:** Variación en el Gasto Corriente  
**DIMENSIÓN QUE ATIENDE:** Eficacia **FRECUENCIA DE MEDICIÓN:** Anual  
**DESCRIPCIÓN DEL FACTOR DE COMPARACIÓN:** Reportes de años anteriores  
**ÁMBITO GEOGRÁFICO:** Todo el Municipio  
**COBERTURA:** Toda la Población  
**LÍNEA BASE:**

COMPORTAMIENTO DE LAS VARIABLES DURANTE EL SEGUNDO TRIMESTRE

VARIABLES DEL INDICADOR	UNIDAD DE MEDIDA	TIPO DE OPERACIÓN	META ANUAL	AVANCE TRIMESTRAL				AVANCE ACUMULADO			
				PROG.	%	ALCAN.	%	PROG.	%	ALCAN.	%
Gasto corriente del año actual	Monto	Sumable	100,000,000.00	30,000,000	30.00	30,000,000	30.00	45,000,000	45.00	45,000,000	45.00
Gasto corriente en el año anterior	Monto	Constante	100,000,000.00	30,000,000	30.00	30,000,000	30.00	45,000,000	45.00	45,000,000	45.00

COMPORTAMIENTO DEL INDICADOR

DESCRIPCIÓN DE LA META ANUAL:

Verificar el Gasto Corriente Ejercido con respecto al Gasto Corriente Programado para las actividades del Ayuntamiento

META ANUAL	SEGUNDO TRIMESTRE							
	AVANCE TRIMESTRAL				SEMAFORO	AVANCE ACUMULADO		
	PROG.	ALCAN.	EF %			PROG.	ALCAN.	EF %
100,000,000	30,000,000	30,000,000	100.00	VERDE	45,000,000	45,000,000	100.00	VERDE

DESCRIPCIÓN DE RESULTADOS Y JUSTIFICACIÓN EN SU CASO DE VARIACIÓN SUPERIOR A +/- 10 POR CIENTO A LO PROGRAMADO

El Gasto Corriente Ejercido es de 30,000,000, obteniendo un avance de la meta del 100%

EVALUACIÓN DEL INDICADOR

El cumplimiento de la Meta Anual está en proceso

Elaboró  
*[Signature]*

L EN C. ADRIANA FONSECA CRUZ  
JEFE DE DEPARTAMENTO



Vo. Bo.

*[Signature]*  
DRA. MARINELA JAQUELINE ZÚÑIGA GONZÁLEZ  
DIRECTORA DE ADMINISTRACIÓN



FICHA TÉCNICA DE SEGUIMIENTO DE INDICADORES 2023  
DE GESTIÓN O ESTRATÉGICO



**PROPÓSITO**

**PILAR TEMÁTICO/EJE TRANSVERSAL:**  
**TEMA DE DESARROLLO:**  
**PROGRAMA PRESUPUESTARIO:**  
**PROYECTO:**

Eje transversal II Gobierno Moderno, Capaz y Responsable  
Gestión para Resultados y evaluación del desempeño  
Consolidación de la administración pública de resultados  
Adquisiciones y servicios

**OBJETIVO DEL PROGRAMA PRESUPUESTARIO:**

Comprende el conjunto de actividades y herramientas para coadyuvar a que la actuación de los servidores públicos sea eficaz, eficiente y transparente, a fin de generar resultados con apego a los principios de legalidad, objetividad, profesionalismo, honradez, lealtad, imparcialidad, eficiencia, eficacia, equidad, transparencia, economía, integridad, que permitan la toma de decisiones sobre la aplicación de los recursos públicos con el objeto de mejorar la calidad del gasto público y la rendición de cuentas.

**DEPENDENCIA GENERAL:** E00 Administración  
**DEPENDENCIA AUXILIAR:** 121 Recursos Materiales

**ESTRUCTURA DEL INDICADOR**

**NOMBRE DEL INDICADOR:** Porcentaje de avanza en el gasto corriente ejercicio  
**FÓRMULA DE CÁLCULO:** (Gasto corriente ejercido/Gasto corriente programado) \*100  
**INTERPRETACIÓN:** Variación en el Gasto Corriente  
**DIMENSIÓN QUE ATIENDE:** Eficiencia  
**DESCRIPCIÓN DEL FACTOR DE COMPARACIÓN:** Reportes de años anteriores  
**ÁMBITO GEOGRÁFICO:** Todo el Municipio  
**COBERTURA:** Toda la Población  
**LÍNEA BASE:**

**FRECUENCIA DE MEDICIÓN:** Anual

**COMPORTAMIENTO DE LAS VARIABLES DURANTE EL SEGUNDO TRIMESTRE**

VARIABLES DEL INDICADOR	UNIDAD DE MEDIDA	TIPO DE OPERACIÓN	META ANUAL	AVANCE TRIMESTRAL				AVANCE ACUMULADO			
				PROG.	%	ALCAN.	%	PROG.	%	ALCAN.	%
Gasto corriente ejercido	Monto	Sumable	100,000,000.00	30,000,000	30.00	30,000,000	30.00	45,000,000	45.00	45,000,000	45.00
Gasto corriente programado	Monto	Constante	100,000,000.00	30,000,000	30.00	30,000,000	30.00	45,000,000	45.00	45,000,000	45.00

**COMPORTAMIENTO DEL INDICADOR**

**DESCRIPCIÓN DE LA META ANUAL:**

Verificar el Gasto Corriente Ejercido con respecto al Gasto Corriente Programado para las actividades del Ayuntamiento

META ANUAL	SEGUNDO TRIMESTRE								
	AVANCE TRIMESTRAL				SEMAFORO	AVANCE ACUMULADO			
	PROG.	ALCAN.	EF %	PROG.		ALCAN.	EF %	SEMAFORO	
100,000,000	30,000,000	30,000,000	100.00	VERDE	45,000,000	45,000,000	100.00	VERDE	

**DESCRIPCIÓN DE RESULTADOS Y JUSTIFICACIÓN EN SU CASO DE VARIACIÓN SUPERIOR A +- 20 POR CIENTO A LO PROGRAMADO**

El Gasto Corriente Ejercido es de 30,000,000, obteniendo un avance de la meta del 100%

**EVALUACIÓN DEL INDICADOR**

El cumplimiento de la Meta Anual está en proceso

Elaboró

L EN C. ADRIANA PONSECA CRUZ  
JEFE DE DEPARTAMENTO



Vo. Bo.

DRA. MARIVEL JAQUELINE ZUNIGA GONZALEZ  
DIRECTORA DE ADMINISTRACION



FICHA TÉCNICA DE SEGUIMIENTO DE INDICADORES 2023  
DE GESTIÓN O ESTRATÉGICO



COMPONENTE 2

PILAR TEMÁTICO/EJE TRANSVERSAL: Eje transversal II Gobierno Moderno, Capaz Y Responsable  
TEMA DE DESARROLLO: Gestión para Resultados y evaluación del desempeño  
PROGRAMA PRESUPUESTARIO: 0105206 Consolidación de la administración pública de resultados  
PROYECTO: 010502060201 Adquisiciones y servicios

OBJETIVO DEL PROGRAMA PRESUPUESTARIO:

Comprende el conjunto de actividades y herramientas para coadyuvar a que la actuación de los servidores públicos sea eficaz, eficiente y transparente, a fin de generar resultados con apego a los principios de legalidad, objetividad, profesionalismo, honradez, lealtad, imparcialidad, eficiencia, eficacia, equidad, transparencia, economía, integridad, que permiten la toma de decisiones sobre la aplicación de los recursos públicos con el objeto de mejorar la calidad del gasto público y la rendición de cuentas.

DEPENDENCIA GENERAL: E00 Administración  
DEPENDENCIA AUXILIAR: 121 Recursos Materiales

ESTRUCTURA DEL INDICADOR

NOMBRE DEL INDICADOR: Tasa de variación en el gasto por concepto de adquisiciones, bienes y servicios.  
FÓRMULA DE CÁLCULO:  $(\text{Monto por concepto de adquisiciones} + \text{Monto por suministro de gasolina} + \text{Monto por pago de servicios consumidos del semestre actual}) / (\text{Monto por concepto de adquisiciones} + \text{Monto por suministro de gasolina} + \text{Monto por pago de servicios consumidos del semestre anterior}) * 100$   
INTERPRETACIÓN: Porcentaje de variación del Monto por concepto de adquisiciones  
DIMENSIÓN QUE ATIENDE: Eficiencia  
DESCRIPCIÓN DEL FACTOR DE COMPARACIÓN: Reportes de años anteriores  
FRECUENCIA DE MEDICIÓN: Semestral  
AMBITO GEOGRAFICO: Todo el Municipio  
COBERTURA: Toda la Población  
LINEA BASE:

COMPORTAMIENTO DE LAS VARIABLES DURANTE EL SEGUNDO TRIMESTRE

VARIABLES DEL INDICADOR	UNIDAD DE MEDIDA	TIPO DE OPERACIÓN	META ANUAL	AVANCE TRIMESTRAL				AVANCE ACUMULADO			
				PROG.	%	ALCAN.	%	PROG.	%	ALCAN.	%
Monto por concepto de adquisiciones+ Monto por suministro de gasolina + Monto por pago de servicios consumidos del semestre actual	Monto	Sumable	100,000,000.00	30,000,000	30.00	30,000,000	30.00	45,000,000	45.00	45,000,000	45.00
Monto por concepto de adquisiciones+ Monto por suministro de gasolina + Monto por pago de servicios consumidos del semestre anterior	Monto	Constante	100,000,000.00	30,000,000	30.00	30,000,000	30.00	45,000,000	45.00	45,000,000	45.00

COMPORTAMIENTO DEL INDICADOR

DESCRIPCIÓN DE LA META ANUAL:

Verificar el Gasto Corriente Ejercido con respecto al Gasto Corriente Programado para las actividades del Ayuntamiento

META ANUAL	SEGUNDO TRIMESTRE								
	AVANCE TRIMESTRAL				SEMAFORO	AVANCE ACUMULADO			
	PROG.	ALCAN.	EF %	PROG.		ALCAN.	EF %	SEMAFORO	
100,000,000	30,000,000	30,000,000	100.00	VERDE	45,000,000	45,000,000	100.00	VERDE	


DESCRIPCIÓN DE RESULTADOS Y JUSTIFICACIÓN EN SU CASO DE VARIACIÓN SUPERIOR A +/- 10 POR CIENTO A LO PROGRAMADO

El Gasto Corriente Ejercido es de 30,000,000, obteniendo un avance de la meta del 100%

EVALUACIÓN DEL INDICADOR

El cumplimiento de la Meta Anual está en proceso

L. EN C. ADRIANA FONSECA CRUZ  
JEFE DE DEPARTAMENTO



DIRECCIÓN DE ADMINISTRACIÓN

Vo. Bo.

DRA. MARCELA CORINA ZÚÑIGA GONZÁLEZ  
DIRECTORA DE ADMINISTRACIÓN



FICHA TÉCNICA DE SEGUIMIENTO DE INDICADORES 2023  
DE GESTIÓN O ESTRATÉGICO



ACTIVIDAD 3

PILAR TEMÁTICO/EJE TRANSVERSAL:  
TEMA DE DESARROLLO:  
PROGRAMA PRESUPUESTARIO:  
PROYECTO:

0105205  
010502060201

Eje transversal II Gobierno Moderno, Capaz y Responsable  
Gestión para Resultados y evaluación del desempeño  
Consolidación de la administración pública de resultados  
Adquisiciones y servicios

OBJETIVO DEL PROGRAMA PRESUPUESTARIO:

Comprende el conjunto de actividades y herramientas para coadyuvar a que la actuación de los servidores públicos sea eficaz, eficiente y transparente, a fin de generar resultados con apego a los principios de legalidad, objetividad, profesionalismo, honradez, lealtad, imparcialidad, eficiencia, eficacia, equidad, transparencia, economía, integridad, que permitan la toma de decisiones sobre la aplicación de los recursos públicos con el objeto de mejorar la calidad del gasto público y la rendición de cuentas.

DEPENDENCIA GENERAL: E00 Administración  
DEPENDENCIA AUXILIAR: 121 Recursos Materiales

ESTRUCTURA DEL INDICADOR

NOMBRE DEL INDICADOR: Porcentaje en la ejecución del Programa Anual de Adquisiciones.  
FÓRMULA DE CÁLCULO: (Monto por concepto de adquisiciones ejercido/Monto por concepto de adquisiciones programadas) \*100  
INTERPRETACIÓN: Porcentaje de variación del Monto por concepto de adquisiciones  
DIMENSIÓN QUE ATIENDE: Eficiencia FRECUENCIA DE MEDICIÓN: Trimestral  
DESCRIPCIÓN DEL FACTOR DE COMPARACIÓN: Reportes de años anteriores  
AMBITO GEOGRAFICO: Todo el Municipio  
COBERTURA: Toda la Población  
LINEA BASE:

COMPORTAMIENTO DE LAS VARIABLES DURANTE EL SEGUNDO TRIMESTRE

VARIABLES DEL INDICADOR	UNIDAD DE MEDIDA	TIPO DE OPERACIÓN	META ANUAL	AVANCE TRIMESTRAL				AVANCE ACUMULADO			
				PROG.	%	ALCAN.	%	PROG.	%	ALCAN.	%
Monto por concepto de adquisiciones+ Monto por suministro de gasolina + Monto por pago de servicios consumidos del semestre actual	Monto	Sumable	100,000,000.00	30,000,000	30.00	30,000,000	30.00	45,000,000	45.00	45,000,000	45.00
Monto por concepto de adquisiciones+ Monto por suministro de gasolina + Monto por pago de servicios consumidos del semestre anterior	Monto	Constante	100,000,000.00	30,000,000	30.00	30,000,000	30.00	45,000,000	45.00	45,000,000	45.00

COMPORTAMIENTO DEL INDICADOR

DESCRIPCIÓN DE LA META ANUAL:

Verificar el Gasto Corriente Ejercido con respecto al Gasto Corriente Programado para las actividades del Ayuntamiento.

META ANUAL	SEGUNDO TRIMESTRE							
	AVANCE TRIMESTRAL				AVANCE ACUMULADO			
	PROG.	ALCAN.	EF %	SEMAFORO	PROG.	ALCAN.	EF %	SEMAFORO
100,000,000	30,000,000	30,000,000	100.00	VERDE	45,000,000	45,000,000	100.00	VERDE

DESCRIPCIÓN DE RESULTADOS Y JUSTIFICACIÓN EN SU CASO DE VARIACIÓN SUPERIOR A +- 10 POR CIENTO A LO PROGRAMADO

El Gasto Corriente Ejercido es de .30,000,000, obteniendo un avance de la meta del 100%

EVALUACIÓN DEL INDICADOR

El cumplimiento de la Meta Anual está en proceso.

*[Signature]*

L. EN C. ADRIANA FONSECA CRUZ  
JEFE DE DEPARTAMENTO



Vo. Bo.

*[Signature]*  
DRA. MARVELAQUILINE ZURIBA GONZÁLEZ  
DIRECTORA DE ADMINISTRACIÓN



FICHA TÉCNICA DE SEGUIMIENTO DE INDICADORES 2023  
DE GESTIÓN O ESTRATÉGICO



**ACTIVIDAD 4**

**PILAR TEMÁTICO/EJE TRANSVERSAL:** Eje transversal II Gobierno Moderno, Capaz y Responsable  
**TEMA DE DESARROLLO:** Gestión para Resultados y evaluación del desempeño  
**PROGRAMA PRESUPUESTARIO:** 0105206 Consolidación de la administración pública de resultados  
**PROYECTO:** 010502060201 Adquisiciones y servicios

**OBJETIVO DEL PROGRAMA PRESUPUESTARIO:** Comprende el conjunto de actividades y herramientas para coadyuvar a que la actuación de los servidores públicos sea eficaz, eficiente y transparente, a fin de generar resultados con apego a los principios de legalidad, objetividad, profesionalismo, honradez, lealtad, imparcialidad, eficiencia, eficacia, equidad, transparencia, economía, integridad, que permiten la toma de decisiones sobre la aplicación de los recursos públicos con el objeto de mejorar la calidad del gasto público y la rendición de cuentas.

**DEPENDENCIA GENERAL:** E00 Administración  
**DEPENDENCIA AUXILIAR:** 121 Recursos Materiales

**ESTRUCTURA DEL INDICADOR**

**NOMBRE DEL INDICADOR:** Tasa de variación en la distribución de insumos a las áreas administrativas para la prestación y otorgamiento de bienes y servicios.  
**FÓRMULA DE CÁLCULO:** ((Erogaciones por concepto de insumos a las áreas administrativas para la prestación y otorgamiento de bienes y servicios en el trimestre actual/Erogaciones por concepto de insumos a las áreas administrativas para la prestación y otorgamiento de bienes y servicios en el trimestre anterior)-1) \* 100  
**INTERPRETACIÓN:** Porcentaje de variación de Erogaciones por concepto de insumos a las áreas administrativas para la prestación y otorgamiento de bienes y servicios  
**DIMENSIÓN QUE ATIENDE:** Eficiencia **FRECUENCIA DE MEDICIÓN:** Trimestral  
**DESCRIPCIÓN DEL FACTOR DE COMPARACIÓN:** Reportes de años anteriores  
**AMBITO GEOGRAFICO:** Todo el Municipio  
**COBERTURA:** Toda la Población  
**LÍNEA BASE:**

**COMPORTAMIENTO DE LAS VARIABLES DURANTE EL SEGUNDO TRIMESTRE**

VARIABLES DEL INDICADOR	UNIDAD DE MEDIDA	TIPO DE OPERACIÓN	META ANUAL	AVANCE TRIMESTRAL				AVANCE ACUMULADO			
				PROG.	%	ALCAN.	%	PROG.	%	ALCAN.	%
Erogaciones por concepto de insumos a las áreas administrativas para la prestación y otorgamiento de bienes y servicios en el trimestre actual	Monto	Sumable	100,000,000.00	30,000,000	30.00	30,000,000	30.00	45,000,000	45.00	45,000,000	45.00
Erogaciones por concepto de insumos a las áreas administrativas para la prestación y otorgamiento de bienes y servicios en el trimestre anterior	Monto	Constante	100,000,000.00	30,000,000	30.00	30,000,000	30.00	45,000,000	45.00	45,000,000	45.00

**COMPORTAMIENTO DEL INDICADOR**

**DESCRIPCIÓN DE LA META ANUAL:**

Verificar el Gasto Corriente Ejercido con respecto al Gasto Corriente Programado para las actividades del Ayuntamiento.

META ANUAL	SEGUNDO TRIMESTRE							
	AVANCE TRIMESTRAL			SEMÁFORO	AVANCE ACUMULADO			SEMÁFORO
	PROG.	ALCAN.	EF %		PROG.	ALCAN.	EF %	
100,000,000	30,000,000	30,000,000	100.00	VERDE	45,000,000	45,000,000	100.00	VERDE

**DESCRIPCIÓN DE RESULTADOS Y JUSTIFICACIÓN EN SU CASO DE VARIACIÓN SUPERIOR A +- 10 POR CIENTO A LO PROGRAMADO**

El Gasto Corriente Ejercido es de 30,000,000, obteniendo un avance de la meta del 100%

**EVALUACIÓN DEL INDICADOR**

El cumplimiento de la Meta Anual está en proceso.

Elaboró

L. EN C. ADRIANA FONSECA CRUZ  
JEFE DE DEPARTAMENTO



DRA. MARDELY JAQUELINE ZURIGA GONZÁLEZ  
DIRECTORA DE ADMINISTRACIÓN





FICHA TÉCNICA DE SEGUIMIENTO DE INDICADORES 2023  
DE GESTIÓN O ESTRATÉGICO



**ACTIVIDAD 5**

**PILAR TEMÁTICO/EJE TRANSVERSAL:**

Eje transversal II Gobierno Moderno, Capaz y Responsable

**TEMA DE DESARROLLO:**

Gestión para Resultados y evaluación del desempeño

**PROGRAMA PRESUPUESTARIO:**

0105206

Consolidación de la administración pública de resultados

**PROYECTO:**

010502060201

Adquisiciones y servicios

**OBJETIVO DEL PROGRAMA PRESUPUESTARIO:**

Comprende el conjunto de actividades y herramientas para coadyuvar a que la actuación de los servidores públicos sea eficaz, eficiente y transparente, a fin de generar resultados con apego a los principios de legalidad, objetividad, profesionalismo, honradez, lealtad, imparcialidad, eficiencia, eficacia, equidad, transparencia, economía, integridad, que permiten la toma de decisiones sobre la aplicación de los recursos públicos con el objeto de mejorar la calidad del gasto público y la rendición de cuentas.

**DEPENDENCIA GENERAL:**

600

Administración

**DEPENDENCIA AUXILIAR:**

121

Recursos Materiales

**ESTRUCTURA DEL INDICADOR**

**NOMBRE DEL INDICADOR:**

Tasa de variación de Eventos efectuados y apoyos para eventos en el Municipio

**FÓRMULA DE CÁLCULO:**

$((\text{Eventos efectuados y apoyos para eventos otorgados en el Municipio en el periodo actual} / \text{Eventos efectuados y apoyos para eventos otorgados en el Municipio en el periodo anterior}) - 1) * 100$

**INTERPRETACIÓN:**

Porcentaje de variación de Eventos efectuados y apoyos para eventos en el Municipio

**DIMENSIÓN QUE ATIENDE:**

Eficiencia

**FRECUENCIA DE MEDICIÓN:** Trimestral

**DESCRIPCIÓN DEL FACTOR DE COMPARACIÓN:**

Reportes de años anteriores

**AMBITO GEOGRAFICO:**

Todo el Municipio

**COBERTURA:**

Toda la Población

**LINEA BASE:**

**COMPORTAMIENTO DE LAS VARIABLES DURANTE EL SEGUNDO TRIMESTRE**

VARIABLES DEL INDICADOR	UNIDAD DE MEDIDA	TIPO DE OPERACIÓN	META ANUAL	AVANCE TRIMESTRAL				AVANCE ACUMULADO			
				PROG.	%	ALCAN.	%	PROG.	%	ALCAN.	%
Eventos efectuados y apoyos para eventos otorgados en el Municipio en el periodo actual	Eventos	Sumable	1,300.00	325	25.00	325	25.00	650	50.00	650	50.00
Eventos efectuados y apoyos para eventos otorgados en el Municipio en el periodo anterior	Eventos	Constante	1,300.00	325	25.00	325	25.00	650	50.00	650	50.00

**COMPORTAMIENTO DEL INDICADOR**

**DESCRIPCIÓN DE LA META ANUAL:**

Revisar la Tasa de variación de Eventos efectuados y apoyos para eventos en el Municipio.

META ANUAL	SEGUNDO TRIMESTRE								
	AVANCE TRIMESTRAL				SEMAFORO	AVANCE ACUMULADO			
	PROG.	ALCAN.	EF %	SEMAFORO		PROG.	ALCAN.	EF %	SEMAFORO
1,300	325	325	100.00	VERDE	650	650	100.00	VERDE	

**DESCRIPCIÓN DE RESULTADOS Y JUSTIFICACIÓN EN SU CASO DE VARIACIÓN SUPERIOR A +/- 10 POR CIENTO A LO PROGRAMADO**

El número de Eventos efectuados y apoyos para eventos otorgados en el Municipio en el segundo trimestre es de 325, obteniendo como resultado un avance del 100.00%

**EVALUACIÓN DEL INDICADOR**

El cumplimiento de la Meta Anual está en proceso.

L. EN C. ADRIANA FONSECA CRUZ  
JEFE DE DEPARTAMENTO



DRA. MARGUERITA ZUNIGA GONZALEZ  
DIRECTORA DE ADMINISTRACIÓN



FICHA TÉCNICA DE SEGUIMIENTO DE INDICADORES 2023  
DE GESTIÓN O ESTRATÉGICO



FIN

PILAR TEMÁTICO/EJE TRANSVERSAL: 03 Territorial  
TEMA DE DESARROLLO: 01 Ciudades y comunidades sostenibles  
PROGRAMA PRESUPUESTARIO: 02020101 Desarrollo Urbano  
PROYECTO: 020201010201 Pavimento de calles

OBJETIVO DEL PROGRAMA PRESUPUESTARIO: Incluye las acciones para ordenar y regular el crecimiento urbano municipal vinculándolo a un desarrollo regional sustentable, replanteando los mecanismos de planeación urbana y fortaleciendo el papel del municipio como responsable de su planeación y operación.

DEPENDENCIA GENERAL: F00 Desarrollo Urbano y Obras Públicas  
DEPENDENCIA AUXILIAR: 124 Obras Públicas

ESTRUCTURA DEL INDICADOR

NOMBRE DEL INDICADOR: Tasa de variación de la infraestructura urbana desarrollada.  
FÓRMULA DE CÁLCULO:  $((\text{Infraestructura urbana nueva desarrollada en el año actual} / \text{Infraestructura urbana desarrollada en el año anterior}) - 1) * 100$   
INTERPRETACIÓN: Tasa de variación de la infraestructura  
DIMENSIÓN QUE ATIENDE: Eficiencia FRECUENCIA DE MEDICIÓN: Trimestral  
DESCRIPCIÓN DEL FACTOR DE COMPARACIÓN: Reportes de años anteriores  
AMBITO GEOGRAFICO: Todo el municipio  
COBERTURA: Toda la población  
LINEA BASE:

COMPORTAMIENTO DE LAS VARIABLES DURANTE EL SEGUNDO TRIMESTRE

VARIABLES DEL INDICADOR	UNIDAD DE MEDIDA	TIPO DE OPERACIÓN	META ANUAL	AVANCE TRIMESTRAL				AVANCE ACUMULADO			
				PROG.	%	ALCAN.	%	PROG.	%	ALCAN.	%
Infraestructura urbana nueva desarrollada en el año actual	Acciones	Constante	44	5	11.36	5	11.36	5	11.36	5	11.36
Infraestructura urbana desarrollada en el año anterior	Acciones	Sumable	44	5	11.36	5	11.36	5	11.36	5	11.36

COMPORTAMIENTO DEL INDICADOR

DESCRIPCIÓN DE LA META ANUAL:

Se programa realizar acciones en mejora de la ciudadanía, desarrollando infraestructura urbana para mejorar la calidad de vida de los habitantes del municipio.

META ANUAL	SEGUNDO TRIMESTRE								
	AVANCE TRIMESTRAL				SEMAFORO	AVANCE ACUMULADO			
	PROG.	ALCAN.	EF %	SEMAFORO		PROG.	ALCAN.	EF %	SEMAFORO
44	5	5	100.00	Verde	5	5	100.00	Verde	

DESCRIPCIÓN DE RESULTADOS Y JUSTIFICACIÓN EN SU CASO DE VARIACIÓN SUPERIOR A +- 10 POR CIENTO A LO PROGRAMADO


En el presente trimestre se programaron cinco acciones a realizar, mismas que se llevaron a cabo para el presente ejercicio 2023.

EVALUACIÓN DEL INDICADOR

Cinco metas programadas para el presente trimestre, ejercicio 2023.

Elaboró

ABQ. ENRIQUE ROJAS DELGADILLO  
SUBDIRECTOR TÉCNICO ADMINISTRATIVO DE LA  
DIRECCIÓN DE INFRAESTRUCTURA MUNICIPAL





FICHA TÉCNICA DE SEGUIMIENTO DE INDICADORES 2023  
DE GESTION O ESTRATÉGICO



**PROPÓSITO**

PILAR TEMÁTICO/EJE TRANSVERSAL: 03 Territorial  
TEMA DE DESARROLLO: 01 Ciudades y comunidades sostenibles  
PROGRAMA PRESUPUESTARIO: 02020102 Desarrollo Urbano  
PROYECTO: 020201010201 Pavimento de calles

**OBJETIVO DEL PROGRAMA PRESUPUESTARIO:**

Incluye las acciones para ordenar y regular el crecimiento urbano municipal vinculándolo a un desarrollo regional sustentable, replanteando los mecanismos de planeación urbana y fortaleciendo el papel del municipio como responsable de su planeación y operación.

DEPENDENCIA GENERAL: F00 Desarrollo Urbano y Obras Públicas  
DEPENDENCIA AUXILIAR: 124 Obras Públicas

**ESTRUCTURA DEL INDICADOR**

NOMBRE DEL INDICADOR: Tasa de variación de mantenimientos o ampliaciones de la infraestructura urbana.  
FÓRMULA DE CÁLCULO:  $[(\text{Mantenimientos o ampliación a la infraestructura urbana en el año actual} / \text{Mantenimientos o ampliación a la infraestructura urbana en el año anterior}) - 1] * 100$   
INTERPRETACIÓN: Tasa de variación de mantenimientos o ampliaciones de la infraestructura urbana.  
DIMENSIÓN QUE ATIENDE: Eficiencia FRECUENCIA DE MEDICIÓN: Trimestral  
DESCRIPCIÓN DEL FACTOR DE COMPARACIÓN: Reportes de años anteriores  
AMBITO GEOGRAFICO: Todo el municipio  
COBERTURA: Toda la población  
LINEA BASE:

**COMPORTAMIENTO DE LAS VARIABLES DURANTE EL SEGUNDO TRIMESTRE**

VARIABLES DEL INDICADOR	UNIDAD DE MEDIDA	TIPO DE OPERACIÓN	META ANUAL	AVANCE TRIMESTRAL				AVANCE ACUMULADO			
				PROG.	%	ALCAN.	%	PROG.	%	ALCAN.	%
Mantenimientos o ampliación a la infraestructura urbana en el año actual	Acciones	Constante	44	5	11.36	5	11.36	5	11.36	5	11.36
Mantenimientos o ampliación a la infraestructura urbana en el año anterior	Acciones	Sumable	44	5	11.36	5	11.36	5	11.36	5	11.36

**COMPORTAMIENTO DEL INDICADOR**

**DESCRIPCIÓN DE LA META ANUAL:**

Se programa realizar acciones en mejora de la ciudadanía, desarrollando infraestructura urbana para mejorar la calidad de vida de los habitantes del municipio.

META ANUAL	SEGUNDO TRIMESTRE							
	AVANCE TRIMESTRAL				AVANCE ACUMULADO			
	PROG.	ALCAN.	EF %	SEMAFORO	PROG.	ALCAN.	EF %	SEMAFORO
44	5	5	100.00	Verde	5	5	100.00	Verde

**DESCRIPCIÓN DE RESULTADOS Y JUSTIFICACIÓN EN SU CASO DE VARIACIÓN SUPERIOR A +- 10 POR CIENTO A LO PROGRAMADO**

En el presente trimestre se programaron cinco acciones a realizar, mismas que se llevaron a cabo para el presente ejercicio 2023.

**EVALUACIÓN DEL INDICADOR**

Cinco metas programadas para el presente trimestre, ejercicio 2023.

*[Signature]*  
Ejercicio  
ABEL ENRIQUE ROJAS DELGADILLO  
SUBDIRECTOR TÉCNICO ADMINISTRATIVO DE LA  
DIRECCIÓN DE INFRAESTRUCTURA MUNICIPAL

*[Signature]*  
DIRECCIÓN DE INFRAESTRUCTURA MUNICIPAL  
SUBDIRECTOR TÉCNICO ADMINISTRATIVO DE LA  
DIRECCIÓN DE INFRAESTRUCTURA MUNICIPAL



FICHA TÉCNICA DE SEGUIMIENTO DE INDICADORES 2023  
DE GESTIÓN O ESTRATÉGICO



**COMPONENTE**

**PILAR TEMÁTICO/EJE TRANSVERSAL:** 03 Territorial  
**TEMA DE DESARROLLO:** 01 Ciudades y comunidades sostenibles  
**PROGRAMA PRESUPUESTARIO:** 02020101 Desarrollo Urbano  
**PROYECTO:** 020201010201 Pavimento de calles

**OBJETIVO DEL PROGRAMA PRESUPUESTARIO:** Incluye las acciones para ordenar y regular el crecimiento urbano municipal vinculándolo a un desarrollo regional sustentable, replanteando los mecanismos de planeación urbana y fortaleciendo el papel del municipio como responsable de su planeación y operación.

**DEPENDENCIA GENERAL:** F00 Desarrollo Urbano y Obras Públicas  
**DEPENDENCIA AUXILIAR:** 124 Obras Públicas

**ESTRUCTURA DEL INDICADOR**

**NOMBRE DEL INDICADOR:** Porcentaje de obras públicas encaminadas a la imagen urbana.  
**FÓRMULA DE CÁLCULO:** (Número de obras públicas encaminadas al mejoramiento urbano municipal realizadas / Total de obras de mejoramiento urbano programadas) \*100  
**INTERPRETACIÓN:** Tasa de variación de mantenimientos o ampliaciones de la infraestructura urbana.  
**DIMENSIÓN QUE ATIENDE:** Eficiencia **FRECUENCIA DE MEDICIÓN:** Trimestral  
**DESCRIPCIÓN DEL FACTOR DE COMPARACIÓN:** Reportes de años anteriores  
**AMBITO GEOGRÁFICO:** Todo el municipio  
**COBERTURA:** Toda la población  
**LÍNEA BASE:**

**COMPORTAMIENTO DE LAS VARIABLES DURANTE EL SEGUNDO TRIMESTRE**

VARIABLES DEL INDICADOR	UNIDAD DE MEDIDA	TIPO DE OPERACIÓN	META ANUAL	AVANCE TRIMESTRAL				AVANCE ACUMULADO			
				PROG.	%	ALCAN.	%	PROG.	%	ALCAN.	%
Número de obras públicas encaminadas al mejoramiento urbano municipal realizadas	Expediente técnico	Constante	38	5	13.16	5	13.16	5	13.16	5	13.16
Total de obras de mejoramiento urbano programadas	Expediente técnico	Sumable	38	5	13.16	5	13.16	5	13.16	5	13.16

**COMPORTAMIENTO DEL INDICADOR**

**DESCRIPCIÓN DE LA META ANUAL:**

Se programa realizar acciones en mejora de la ciudadanía, desarrollando infraestructura urbana para mejorar la calidad de vida de los habitantes del municipio.

META ANUAL	SEGUNDO TRIMESTRE							
	AVANCE TRIMESTRAL				AVANCE ACUMULADO			
	PROG.	ALCAN.	EF %	SEMAFORO	PROG.	ALCAN.	EF %	SEMAFORO
38	5	5	100.00	Verde	5	5	100.00	Verde

**DESCRIPCIÓN DE RESULTADOS Y JUSTIFICACIÓN EN SU CASO DE VARIACIÓN SUPERIOR A +/- 10 POR CIENTO A LO PROGRAMADO**

En el presente trimestre se programaron cinco expediente técnicos de obra a realizar, mismos que se llevaron a cabo para el presente ejercicio 2023.

**EVALUACIÓN DEL INDICADOR**

Cinco expedientes de obra programadas para el presente trimestre, ejercicio 2023.

Elaboró  
  
**ARQ. ENRIQUE ROJAS DELGADILLO**  
 SUBDIRECTOR TÉCNICO ADMINISTRATIVO DE LA  
 DIRECCIÓN DE INFRAESTRUCTURA MUNICIPAL

**IXTLAHUACA**  
 ACCIONES QUE DEJAN HUELLA  
 2007-2014  
  
**EDUARDO GARIBAY JUÁREZ VALDES**  
 DIRECTOR DE INFRAESTRUCTURA MUNICIPAL



FICHA TÉCNICA DE SEGUIMIENTO DE INDICADORES 2023  
DE GESTIÓN O ESTRATÉGICO



ACTIVIDAD 1

PILAR TEMÁTICO/EJE TRANSVERSAL: 03 Territorial  
TEMA DE DESARROLLO: 01 Ciudades y comunidades sostenibles  
PROGRAMA PRESUPUESTARIO: 02020101 Desarrollo Urbano  
PROYECTO: 020201010201 Pavimento de calles

OBJETIVO DEL PROGRAMA PRESUPUESTARIO:

Incluye las acciones para ordenar y regular el crecimiento urbano municipal vinculándolo a un desarrollo regional sustentable, replanteando los mecanismos de planeación urbana y fortaleciendo el papel del municipio como responsable de su planeación y operación.

DEPENDENCIA GENERAL: F00 Desarrollo Urbano y Obras Públicas  
DEPENDENCIA AUXILIAR: 124 Obras Públicas

ESTRUCTURA DEL INDICADOR

NOMBRE DEL INDICADOR: Porcentaje de calles pavimentadas.  
FÓRMULA DE CÁLCULO: (Número de calles pavimentadas / Total de calles programadas a pavimentar) \*100  
INTERPRETACIÓN: Porcentaje de calles pavimentadas.  
DIMENSIÓN QUE ATIENDE: Eficiencia FRECUENCIA DE MEDICIÓN: Trimestral  
DESCRIPCIÓN DEL FACTOR DE COMPARACIÓN: Programa de obra  
AMBITO GEOGRAFICO: Todo el municipio  
COBERTURA: Toda la población  
LINEA BASE: 38 obras de pavimentación de calles a realizar

COMPORTAMIENTO DE LAS VARIABLES DURANTE EL SEGUNDO TRIMESTRE

VARIABLES DEL INDICADOR	UNIDAD DE MEDIDA	TIPO DE OPERACIÓN	META ANUAL	AVANCE TRIMESTRAL				AVANCE ACUMULADO			
				PROG.	%	ALCAN.	%	PROG.	%	ALCAN.	%
Número de calles pavimentadas	Obra	Constante	38	5	13.16	5	13.16	5	13.16	5	13.16
Total de calles programadas a pavimentar	Obra	Sumable	38	5	13.16	5	13.16	5	13.16	5	13.16

COMPORTAMIENTO DEL INDICADOR

DESCRIPCIÓN DE LA META ANUAL:

Se programa realizar acciones en mejora de la ciudadanía, desarrollando infraestructura urbana para mejorar la calidad de vida de los habitantes del municipio.

META ANUAL	SEGUNDO TRIMESTRE				AVANCE ACUMULADO			
	PROG.	ALCAN.	EF %	SEMAFORO	PROG.	ALCAN.	EF %	SEMAFORO
38	5	5	100.00	Verde	5	5	100.00	Verde

DESCRIPCIÓN DE RESULTADOS Y JUSTIFICACIÓN EN SU CASO DE VARIACIÓN SUPERIOR A +- 10 POR CIENTO A LO PROGRAMADO

En el presente trimestre se programaron cinco obras a realizar, mismas que se llevaron a cabo para el presente ejercicio 2023.

EVALUACIÓN DEL INDICADOR

Cinco obras programadas para el presente trimestre, ejercicio 2023.

Elaboró  
  
ARO ENRIQUE ROJAS DELGADILLO  
SUBDIRECTOR TÉCNICO ADMINISTRATIVO DE LA  
DIRECCIÓN DE INFRAESTRUCTURA MUNICIPAL

MUNICIPIO DE IXTLAHUACA  
ESTADO DE MEXICO  
No. 80  
IXTLAHUACA  
ACCIONES QUE DEJAN HUELLA  
2021-2024  
EDUARDO GALILEO JUÁREZ VALDÉS  
DIRECTOR DE INFRAESTRUCTURA MUNICIPAL



FICHA TÉCNICA DE SEGUIMIENTO DE INDICADORES 2023  
DE GESTIÓN O ESTRATÉGICO



FIN

PILAR TEMÁTICO/EJE TRANSVERSAL: 03 Territorial  
TEMA DE DESARROLLO: 01 Ciudades y comunidades sostenibles  
PROGRAMA PRESUPUESTARIO: 02020101 Desarrollo urbano  
PROYECTO: 020201010203 Guarniciones y banquetas

OBJETIVO DEL PROGRAMA PRESUPUESTARIO: Incluye las acciones para ordenar y regular el crecimiento urbano municipal vinculándolo a un desarrollo regional sustentable, replanteando los mecanismos de planeación urbana y fortaleciendo el papel del municipio como responsable de su planeación y operación.

DEPENDENCIA GENERAL: F00 Desarrollo Urbano y Obras Públicas  
DEPENDENCIA AUXILIAR: 124 Obras Públicas

ESTRUCTURA DEL INDICADOR

NOMBRE DEL INDICADOR: Tasa de variación de la infraestructura urbana desarrollada.  
FÓRMULA DE CÁLCULO:  $\frac{\text{Infraestructura urbana nueva desarrollada en el año actual} - \text{Infraestructura urbana desarrollada en el año anterior}}{\text{Infraestructura urbana desarrollada en el año anterior}} * 100$   
INTERPRETACIÓN: Infraestructura urbana desarrollada.  
DIMENSIÓN QUE ATIENDE: Eficiencia  
FRECUENCIA DE MEDICIÓN: Trimestral  
DESCRIPCIÓN DEL FACTOR DE COMPARACIÓN: REPORTES DE AÑOS ANTERIORES  
AMBITO GEOGRAFICO: Todo el municipio  
COBERTURA: Toda la población  
LINEA BASE:

COMPORTAMIENTO DE LAS VARIABLES DURANTE EL SEGUNDO TRIMESTRE

VARIABLES DEL INDICADOR	UNIDAD DE MEDIDA	TIPO DE OPERACIÓN	META ANUAL	AVANCE TRIMESTRAL				AVANCE ACUMULADO			
				PROG.	%	ALCAN.	%	PROG.	%	ALCAN.	%
Infraestructura urbana nueva desarrollada en el año actual	Acciones	Sumable	44	5	11.36	5	0.00	5	11.36	5	11.36
Infraestructura urbana desarrollada en el año anterior	Acciones	Constante	44	5	11.36	5	0.00	5	11.36	5	11.36

COMPORTAMIENTO DEL INDICADOR

DESCRIPCIÓN DE LA META ANUAL:

Se programa realizar acciones de guarniciones y banquetas en mejora de la ciudadanía, ampliando la infraestructura urbana para mejorar la calidad de vida de los habitantes del municipio.

META ANUAL	SEGUNDO TRIMESTRE							
	AVANCE TRIMESTRAL				AVANCE ACUMULADO			
	PROG.	ALCAN.	EF %	SEMAFORO	PROG.	ALCAN.	EF %	SEMAFORO
44	5	5	100.00	Verde	5	5	100.00	Verde

DESCRIPCIÓN DE RESULTADOS Y JUSTIFICACIÓN EN SU CASO DE VARIACIÓN SUPERIOR A +- 10 POR CIENTO A LO PROGRAMADO

En el presente trimestre se programaron cinco acciones a realizar, mismas que se llevaron a cabo para el presente ejercicio 2023.

EVALUACIÓN DEL INDICADOR

Cinco acciones programadas para el presente trimestre, ejercicio 2023.

Elaboró  
  
ARCE ENRIQUE ROJAS DELGADILLO  
SUBDIRECTOR TÉCNICO ADMINISTRATIVO DE LA  
DIRECCIÓN DE INFRAESTRUCTURA MUNICIPAL

IXTLAHUACA  
ACCIONES QUE DESAN HUELLA  
2022-2024  
  
PEDRO EDUARDO GALILEO JUÁREZ VALDÉS  
DIRECTOR DE INFRAESTRUCTURA MUNICIPAL



FICHA TÉCNICA DE SEGUIMIENTO DE INDICADORES 2023  
DE GESTIÓN O ESTRATÉGICO



**PROPÓSITO**

PLAZA TEMÁTICO/EJE TRANSVERSAL: 03 Territorial  
TEMA DE DESARROLLO: 01 Ciudades y comunidades sostenibles  
PROGRAMA PRESUPUESTARIO: 02020101 Desarrollo urbano  
PROYECTO: 020201010203 Guarniciones y banquetas

OBJETIVO DEL PROGRAMA PRESUPUESTARIO: Incluye las acciones para ordenar y regular el crecimiento urbano municipal vinculándolo a un desarrollo regional sustentable, replanteando los mecanismos de planeación urbana y fortaleciendo el papel del municipio como responsable de su planeación y operación.

DEPENDENCIA GENERAL: F00 Desarrollo Urbano y Obras Públicas  
DEPENDENCIA AUXILIAR: 124 Obras Públicas

**ESTRUCTURA DEL INDICADOR**

NOMBRE DEL INDICADOR: Tasa de variación de mantenimientos o ampliaciones de la infraestructura urbana.  
FÓRMULA DE CÁLCULO:  $((\text{Mantenimientos o ampliación a la infraestructura urbana en el año actual} / \text{Mantenimientos o ampliación a la infraestructura urbana en el año anterior}) - 1) * 100$   
INTERPRETACIÓN: Mantenimientos o ampliaciones de la infraestructura urbana.  
DIMENSIÓN QUE ATIENDE: Eficiencia FRECUENCIA DE MEDICIÓN: Trimestral  
DESCRIPCIÓN DEL FACTOR DE COMPARACIÓN: REPORTES DE AÑOS ANTERIORES  
ÁMBITO GEOGRÁFICO: Todo el municipio  
COBERTURA: Toda la población  
LINEA BASE:

**COMPORTAMIENTO DE LAS VARIABLES DURANTE EL SEGUNDO TRIMESTRE**

VARIABLES DEL INDICADOR	UNIDAD DE MEDIDA	TIPO DE OPERACIÓN	META ANUAL	AVANCE TRIMESTRAL				AVANCE ACUMULADO			
				PROG.	%	ALCAN.	%	PROG.	%	ALCAN.	%
Mantenimientos o ampliación a la infraestructura urbana en el año actual	Acciones	Constante	44	5	11.36	5	0.00	5	11.36	5	11.36
Mantenimientos o ampliación a la infraestructura urbana en el año anterior	Acciones	Sumable	44	5	11.36	5	0.00	5	11.36	5	11.36

**COMPORTAMIENTO DEL INDICADOR**

**DESCRIPCIÓN DE LA META ANUAL:**

Se programa realizar acciones de guarniciones y banquetas en mejora de la ciudadanía, ampliando la infraestructura urbana para mejorar la calidad de vida de los habitantes del municipio.

META ANUAL	SEGUNDO TRIMESTRE							
	AVANCE TRIMESTRAL				AVANCE ACUMULADO			
	PROG.	ALCAN.	EF %	SEMAFORO	PROG.	ALCAN.	EF %	SEMAFORO
44	5	5	100.00	Verde	5	5	100.00	Verde

**DESCRIPCIÓN DE RESULTADOS Y JUSTIFICACIÓN EN SU CASO DE VARIACIÓN SUPERIOR A +- 10 POR CIENTO A LO PROGRAMADO**

En el presente trimestre se programaron cinco acciones a realizar, mismas que se llevaron a cabo para el presente ejercicio 2023.

**EVALUACIÓN DEL INDICADOR**

Cinco acciones programadas para el presente trimestre, ejercicio 2023.

Elaboró

ARD. ENRIQUE ROJAS DELGADILLO  
SUBDIRECTOR TÉCNICO ADMINISTRATIVO DE LA  
DIRECCIÓN DE INFRAESTRUCTURA MUNICIPAL

DIRECCIÓN DE INFRAESTRUCTURA MUNICIPAL  
EDUARDO GALILEO JUÁREZ VALDÉS  
DIRECTOR DE INFRAESTRUCTURA MUNICIPAL



FICHA TÉCNICA DE SEGUIMIENTO DE INDICADORES 2023  
DE GESTIÓN O ESTRATÉGICO



COMPONENTE 1

PILAR TEMÁTICO/EJE TRANSVERSAL: 03 Territorial  
TEMA DE DESARROLLO: 01 Ciudades y comunidades sostenibles  
PROGRAMA PRESUPUESTARIO: 02020101 Desarrollo urbano  
PROYECTO: 020201010203 Guarniciones y banquetas

OBJETIVO DEL PROGRAMA PRESUPUESTARIO: Incluye las acciones para ordenar y regular el crecimiento urbano municipal vinculándolo a un desarrollo regional sustentable, replantando los mecanismos de planeación urbana y fortaleciendo el papel del municipio como responsable de su planeación y operación.

DEPENDENCIA GENERAL: F00 Desarrollo Urbano y Obras Públicas  
DEPENDENCIA AUXILIAR: 124 Obras Públicas

ESTRUCTURA DEL INDICADOR

NOMBRE DEL INDICADOR: Porcentaje de obras públicas encaminadas a la imagen urbana.  
FÓRMULA DE CÁLCULO:  $(\text{Número de obras públicas encaminadas al mejoramiento urbano municipal realizadas} / \text{Total de obras de mejoramiento urbano programadas}) * 100$   
INTERPRETACIÓN: Obras públicas encaminadas a la imagen urbana.  
DIMENSIÓN QUE ATIENDE: Eficiencia  
DESCRIPCIÓN DEL FACTOR DE COMPARACIÓN: REPORTES DE AÑOS ANTERIORES  
FRECUENCIA DE MEDICIÓN: Trimestral  
AMBITO GEOGRÁFICO: Todo el municipio  
COBERTURA: Toda la población  
LINEA BASE:

COMPORTAMIENTO DE LAS VARIABLES DURANTE EL SEGUNDO TRIMESTRE

VARIABLES DEL INDICADOR	UNIDAD DE MEDIDA	TIPO DE OPERACIÓN	META ANUAL	AVANCE TRIMESTRAL				AVANCE ACUMULADO			
				PROG.	%	ALCAN.	%	PROG.	%	ALCAN.	%
Número de obras públicas encaminadas al mejoramiento urbano municipal realizadas	Expediente de obra	Constante	1	0	-	0	0.00	0	-	0	0.00
Total de obras de mejoramiento urbano programadas	Expediente de obra	Sumable	1	0	-	0	0.00	0	-	0	0.00

COMPORTAMIENTO DEL INDICADOR

DESCRIPCIÓN DE LA META ANUAL:

Se programa realizar acciones de guarniciones y banquetas en mejora de la ciudadanía, ampliando la infraestructura urbana para mejorar la calidad de vida de los habitantes del municipio.

META ANUAL	SEGUNDO TRIMESTRE							
	AVANCE TRIMESTRAL				AVANCE ACUMULADO			
	PROG.	ALCAN.	EF%	SEMAFORO	PROG.	ALCAN.	EF%	SEMAFORO
1	0	0	#DIV/0!	Verde	0	0	#DIV/0!	Verde

DESCRIPCIÓN DE RESULTADOS Y JUSTIFICACIÓN EN SU CASO DE VARIACIÓN SUPERIOR A +- 10 POR CIENTO A LO PROGRAMADO

En el presente trimestre no se programaron acciones a realizar, debido a que se encuentra en la planeación, programación y presupuestación de las obras para el ejercicio 2023.

EVALUACIÓN DEL INDICADOR

Sin metas programadas para el presente trimestre, ejercicio 2023.

ARQ. ENRIQUE ROJAS DELGADO  
SUBDIRECTOR TÉCNICO ADMINISTRATIVO DE LA  
DIRECCIÓN DE INFRAESTRUCTURA MUNICIPAL

ING. EDUARDO GALILEO JUÁREZ VALDÉS  
DIRECTOR DE INFRAESTRUCTURA MUNICIPAL





FICHA TÉCNICA DE SEGUIMIENTO DE INDICADORES 2023  
DE GESTIÓN O ESTRATÉGICO



ACTIVIDAD 1

PILAR TEMÁTICO/EJE TRANSVERSAL: 03 Territorial  
TEMA DE DESARROLLO: 01 Ciudades y comunidades sostenibles  
PROGRAMA PRESUPUESTARIO: 02020101 Desarrollo urbano  
PROYECTO: 020201010203 Guarniciones y banquetas

OBJETIVO DEL PROGRAMA PRESUPUESTARIO:

Incluye las acciones para ordenar y regular el crecimiento urbano municipal vinculándolo a un desarrollo regional sustentable, replanteando los mecanismos de planeación urbana y fortaleciendo el papel del municipio como responsable de su planeación y operación.

DEPENDENCIA GENERAL: F00 Desarrollo Urbano y Obras Públicas  
DEPENDENCIA AUXILIAR: 124 Obras Públicas

ESTRUCTURA DEL INDICADOR

NOMBRE DEL INDICADOR: Porcentaje de guarniciones y banquetas construidas.  
FÓRMULA DE CÁLCULO: (Número de guarniciones y banquetas construidas / Total de guarniciones y banquetas programadas a construir) \*100  
INTERPRETACIÓN: Porcentaje de guarniciones y banquetas  
DIMENSIÓN QUE ATIENDE: Eficiencia FRECUENCIA DE MEDICIÓN: Trimestral  
DESCRIPCIÓN DEL FACTOR DE COMPARACIÓN: REPORTES DE AÑOS ANTERIORES  
AMBITO GEOGRAFICO: Todo el municipio  
COBERTURA: Toda la población  
LINEA BASE:

COMPORTAMIENTO DE LAS VARIABLES DURANTE EL SEGUNDO TRIMESTRE

VARIABLES DEL INDICADOR	UNIDAD DE MEDIDA	TIPO DE OPERACIÓN	META ANUAL	AVANCE TRIMESTRAL				AVANCE ACUMULADO			
				PROG.	%	ALCAN.	%	PROG.	%	ALCAN.	%
Número de guarniciones y banquetas construidas	Obra	Constante	1	0	-	0	0.00	0	-	0	0.00
Total de guarniciones y banquetas programadas a construir	Obra	Sumable	1	0	-	0	0.00	0	-	0	0.00

COMPORTAMIENTO DEL INDICADOR

DESCRIPCIÓN DE LA META ANUAL:

Se programa realizar acciones de guarniciones y banquetas en mejora de la ciudadanía, ampliando la infraestructura urbana para mejorar la calidad de vida de los habitantes del municipio.

META ANUAL	SEGUNDO TRIMESTRE							
	AVANCE TRIMESTRAL				AVANCE ACUMULADO			
	PROG.	ALCAN.	EF %	SEMAFORO	PROG.	ALCAN.	EF %	SEMAFORO
1	0	0	#DIV/0!	Verde	0	0	#DIV/0!	Verde


DESCRIPCIÓN DE RESULTADOS Y JUSTIFICACIÓN EN SU CASO DE VARIACIÓN SUPERIOR A + - 10 POR CIENTO A LO PROGRAMADO

En el presente trimestre no se programaron acciones a realizar, debido a que se encuentra en la planeación, programación y presupuestación de las obras para el ejercicio 2023.

EVALUACIÓN DEL INDICADOR

Sin metas programadas para el presente trimestre, ejercicio 2023.

Elaboró  
ARO. ENRIQUE ROJAS DELGADILLO  
SUBDIRECTOR TÉCNICO ADMINISTRATIVO DE LA  
DIRECCIÓN DE INFRAESTRUCTURA MUNICIPAL





FICHA TÉCNICA DE SEGUIMIENTO DE INDICADORES 2023  
DE GESTIÓN O ESTRATÉGICO



FIN

PILAR TEMÁTICO/EJE TRANSVERSAL: 03 Territorial  
TEMA DE DESARROLLO: 01 Ciudades y comunidades sostenibles  
PROGRAMA PRESUPUESTARIO: 02020101 Desarrollo Urbano  
PROYECTO: 020201010402 Rehabilitación de edificaciones urbanas

OBJETIVO DEL PROGRAMA PRESUPUESTARIO:

Incluye las acciones para ordenar y regular el crecimiento urbano municipal vinculándolo a un desarrollo regional sustentable, replanteando los mecanismos de planeación urbana y fortaleciendo el papel del municipio como responsable de su planeación y operación.

DEPENDENCIA GENERAL: F00 Desarrollo urbano y obras públicas  
DEPENDENCIA AUXILIAR: 124 Obras públicas

ESTRUCTURA DEL INDICADOR

NOMBRE DEL INDICADOR: Tasa de variación de la Infraestructura urbana desarrollada.  
FÓRMULA DE CÁLCULO:  $\left(\frac{\text{Infraestructura urbana nueva desarrollada en el año actual}}{\text{Infraestructura urbana desarrollada en el año anterior}} - 1\right) * 100$   
INTERPRETACIÓN: Tasa de variación de la Infraestructura urbana  
DIMENSIÓN QUE ATIENDE: EFICIENCIA FRECUENCIA DE MEDICIÓN: Trimestral  
DESCRIPCIÓN DEL FACTOR DE COMPARACIÓN: Reporte de años anteriores  
AMBITO GEOGRAFICO: Todo el municipio  
COBERTURA: Toda la población  
LINEA BASE:

COMPORTAMIENTO DE LAS VARIABLES DURANTE EL SEGUNDO TRIMESTRE

VARIABLES DEL INDICADOR	UNIDAD DE MEDIDA	TIPO DE OPERACIÓN	META ANUAL	AVANCE TRIMESTRAL				AVANCE ACUMULADO			
				PROG.	%	ALCAN.	%	PROG.	%	ALCAN.	%
Infraestructura urbana nueva desarrollada en el año actual	Acciones	Constante	44	5	11.36	5	11.36	5	11.36	5	11.36
Infraestructura urbana desarrollada en el año anterior	Acciones	Sumable	44	5	11.36	5	11.36	5	11.36	5	11.36

COMPORTAMIENTO DEL INDICADOR

DESCRIPCIÓN DE LA META ANUAL:

Derivado de la demanda de los servicios de rehabilitación de vialidades por parte de la ciudadanía, se reciben peticiones ciudadanas estas con el fin de ser atendidas conforme a las prioridades del municipio y a los recursos con los que se cuenta para estas acciones.

META ANUAL	SEGUNDO TRIMESTRE							
	AVANCE TRIMESTRAL				AVANCE ACUMULADO			
	PROG.	ALCAN.	EF %	SEMAFORO	PROG.	ALCAN.	EF %	SEMAFORO
44	5	5	100.00	Verde	5	5	100.00	Verde

DESCRIPCIÓN DE RESULTADOS Y JUSTIFICACIÓN EN SU CASO DE VARIACIÓN SUPERIOR A +/- 10 POR CIENTO A LO PROGRAMADO

En el presente trimestre se programaron cinco acciones a realizar, mismas que se cumplieron para el ejercicio 2023.

EVALUACIÓN DEL INDICADOR

Cinco metas programadas para el presente trimestre, ejercicio 2023

Elaboró

ARQ. ENRIQUE ROJAS DELGADILLO  
SUBDIRECTOR TÉCNICO ADMINISTRATIVO DE LA  
DIRECCIÓN DE INFRAESTRUCTURA MUNICIPAL





FICHA TÉCNICA DE SEGUIMIENTO DE INDICADORES 2023  
DE GESTION O ESTRATÉGICO



**PROPÓSITO**

PILAR TEMÁTICO/EJE TRANSVERSAL: 03 Territorial  
TEMA DE DESARROLLO: 01 Ciudades y comunidades sostenibles  
PROGRAMA PRESUPUESTARIO: 02020101 Desarrollo Urbano  
PROYECTO: 020201010402 Rehabilitación de edificaciones urbanas

OBJETIVO DEL PROGRAMA PRESUPUESTARIO: Incluye las acciones para ordenar y regular el crecimiento urbano municipal vinculándolo a un desarrollo regional sustentable, replanteando los mecanismos de planeación urbana y fortaleciendo el papel del municipio como responsable de su planeación y operación.

DEPENDENCIA GENERAL: F00 Desarrollo urbano y obras públicas  
DEPENDENCIA AUXILIAR: 124 Obras públicas

**ESTRUCTURA DEL INDICADOR**

NOMBRE DEL INDICADOR: Tasa de variación de mantenimientos o ampliaciones de la infraestructura urbana.  
FÓRMULA DE CÁLCULO:  $\left( \frac{\text{Mantenimientos o ampliación a la infraestructura urbana en el año actual}}{\text{Mantenimientos o ampliación a la infraestructura urbana en el año anterior}} - 1 \right) * 100$   
INTERPRETACIÓN: Tasa de variación de mantenimientos o ampliaciones de la infraestructura urbana.  
DIMENSIÓN QUE ATIENDE: Eficiencia FRECUENCIA DE MEDICIÓN: Trimestral  
DESCRIPCIÓN DEL FACTOR DE COMPARACIÓN: Reporte de años anteriores  
AMBITO GEOGRAFICO: Todo el municipio  
COBERTURA: Toda la población  
LINEA BASE:

**COMPORTAMIENTO DE LAS VARIABLES DURANTE EL SEGUNDO TRIMESTRE**

VARIABLES DEL INDICADOR	UNIDAD DE MEDIDA	TIPO DE OPERACIÓN	META ANUAL	AVANCE TRIMESTRAL				AVANCE ACUMULADO			
				PROG.	%	ALCAN.	%	PROG.	%	ALCAN.	%
Mantenimientos o ampliación a la infraestructura urbana en el año actual	Acciones	Constante	44	5	11.36	5	11.36	5	11.36	5	11.36
Mantenimientos o ampliación a la infraestructura urbana en el año anterior	Acciones	Sumable	44	5	11.36	5	11.36	5	11.36	5	11.36

**COMPORTAMIENTO DEL INDICADOR**

**DESCRIPCIÓN DE LA META ANUAL:**

Derivado de la demanda de los servicios de rehabilitación de vialidades por parte de la ciudadanía, se reciben peticiones ciudadanas estas con el fin de ser atendidas conforme a las prioridades del municipio y a los recursos con los que se cuenta para estas acciones.

META ANUAL	SEGUNDO TRIMESTRE				AVANCE ACUMULADO			
	PROG.	ALCAN.	EF %	SEMAFORO	PROG.	ALCAN.	EF %	SEMAFORO
44	5	5	200.00	Verde	5	5	100.00	Verde

**DESCRIPCIÓN DE RESULTADOS Y JUSTIFICACIÓN EN SU CASO DE VARIACIÓN SUPERIOR A +- 10 POR CIENTO A LO PROGRAMADO**


En el presente trimestre se programaron cinco acciones a realizar, mismas que se cumplieron para el ejercicio 2023.

**EVALUACIÓN DEL INDICADOR**

Cinco metas programadas para el presente trimestre, ejercicio 2023

Elaboró

ARQ. ENRIQUE ROJAS DELGADILLO  
SUBDIRECTOR TÉCNICO ADMINISTRATIVO DE LA  
DIRECCIÓN DE INFRAESTRUCTURA MUNICIPAL





FICHA TÉCNICA DE SEGUIMIENTO DE INDICADORES 2023  
DE GESTIÓN O ESTRATÉGICO



COMPONENTE

PILAR TEMÁTICO/EJE TRANSVERSAL: 03 Territorial  
TEMA DE DESARROLLO: 01 Ciudades y comunidades sostenibles  
PROGRAMA PRESUPUESTARIO: 02020101 Desarrollo Urbano  
PROYECTO: 020201010402 Rehabilitación de edificaciones urbanas

OBJETIVO DEL PROGRAMA PRESUPUESTARIO: Incluye las acciones para ordenar y regular el crecimiento urbano municipal vinculándolo a un desarrollo regional sustentable, replanteando los mecanismos de planeación urbana y fortaleciendo el papel del municipio como responsable de su planeación y operación.

DEPENDENCIA GENERAL: F00 Desarrollo urbano y obras públicas  
DEPENDENCIA AUXILIAR: 124 Obras públicas

ESTRUCTURA DEL INDICADOR

NOMBRE DEL INDICADOR: Porcentaje de edificaciones urbanas rehabilitadas.  
FÓRMULA DE CÁLCULO: (Edificaciones urbanas rehabilitadas / Edificaciones urbanas programadas a rehabilitar) \*100  
INTERPRETACIÓN: Edificaciones urbanas rehabilitadas.  
DIMENSIÓN QUE ATIENDE: Eficiencia FRECUENCIA DE MEDICIÓN: Trimestral  
DESCRIPCIÓN DEL FACTOR DE COMPARACIÓN: Reporte de años anteriores  
AMBITO GEOGRAFICO: Todo el municipio  
COBERTURA: Toda la población  
LINEA BASE:

COMPORTAMIENTO DE LAS VARIABLES DURANTE EL SEGUNDO TRIMESTRE

VARIABLES DEL INDICADOR	UNIDAD DE MEDIDA	TIPO DE OPERACIÓN	META ANUAL	AVANCE TRIMESTRAL				AVANCE ACUMULADO			
				PROG.	%	ALCAN.	%	PROG.	%	ALCAN.	%
Edificaciones urbanas rehabilitadas	Expediente técnico	Constante	2	0	-	0	0	0	-	0	0
Edificaciones urbanas programadas a rehabilitar	Expediente técnico	Sumable	2	0	-	0	0	0	-	0	0

COMPORTAMIENTO DEL INDICADOR

DESCRIPCIÓN DE LA META ANUAL:

Derivado de la demanda de los servicios de rehabilitación de vialidades por parte de la ciudadanía, se reciben peticiones ciudadanas estas con el fin de ser atendidas conforme a las prioridades del municipio y a los recursos con los que se cuenta para estas acciones.

META ANUAL	SEGUNDO TRIMESTRE							
	AVANCE TRIMESTRAL				AVANCE ACUMULADO			
	PROG.	ALCAN.	EF %	SEMAFORO	PROG.	ALCAN.	EF %	SEMAFORO
2	0	0	#DIV/0!	Verde	0	0	#DIV/0!	Verde


DESCRIPCIÓN DE RESULTADOS Y JUSTIFICACIÓN EN SU CASO DE VARIACIÓN SUPERIOR A +- 10 POR CIENTO A LO PROGRAMADO

En el presente trimestre no se programaron acciones a realizar, debido a que se encuentra en la planeación, programación y presupuestación de las obras para el ejercicio 2023.

EVALUACIÓN DEL INDICADOR

Sin metas programadas para el presente trimestre, ejercicio 2023.

ARO. ENRIQUE TOJAS DELGADILLO  
SUBDIRECCIÓN TÉCNICA ADMINISTRATIVA DE LA  
DIRECCIÓN DE INFRAESTRUCTURA MUNICIPAL





FICHA TÉCNICA DE SEGUIMIENTO DE INDICADORES 2023  
DE GESTIÓN O ESTRATÉGICO



ACTIVIDAD 2

PILAR TEMÁTICO/EJE TRANSVERSAL: 03 Territorial  
TEMA DE DESARROLLO: 01 Ciudades y comunidades sostenibles  
PROGRAMA PRESUPUESTARIO: 02020101 Desarrollo Urbano  
PROYECTO: 020201010402 Rehabilitación de edificaciones urbanas

OBJETIVO DEL PROGRAMA PRESUPUESTARIO: Incluye las acciones para ordenar y regular el crecimiento urbano municipal vinculándolo a un desarrollo regional sustentable, replanteando los mecanismos de planeación urbana y fortaleciendo el papel del municipio como responsable de su planeación y operación.

DEPENDENCIA GENERAL: F00 Desarrollo urbano y obras públicas  
DEPENDENCIA AUXILIAR: 124 Obras públicas

ESTRUCTURA DEL INDICADOR

NOMBRE DEL INDICADOR: Porcentaje de edificaciones urbanas rehabilitadas.  
FÓRMULA DE CÁLCULO: (Número de edificaciones urbanas rehabilitadas / Total de edificaciones programadas a rehabilitar) \*100  
INTERPRETACIÓN: Edificaciones urbanas rehabilitadas.  
DIMENSIÓN QUE ATIENDE: Eficiencia  
DESCRIPCIÓN DEL FACTOR DE COMPARACIÓN: Reporte de años anteriores  
FRECUENCIA DE MEDICIÓN: Trimestral  
ÁMBITO GEOGRÁFICO: Todo el municipio  
COBERTURA: Toda la población  
LINEA BASE:

COMPORTAMIENTO DE LAS VARIABLES DURANTE EL SEGUNDO TRIMESTRE

VARIABLES DEL INDICADOR	UNIDAD DE MEDIDA	TIPO DE OPERACIÓN	META ANUAL	AVANCE TRIMESTRAL				AVANCE ACUMULADO			
				PROG.	%	ALCAN.	%	PROG.	%	ALCAN.	%
Número de edificaciones urbanas rehabilitadas	Obra	Constante	2	0	-	0	0	0	-	0	0
Total de edificaciones programadas a rehabilitar	Obra	Sumable	2	0	-	0	0	0	-	0	0

COMPORTAMIENTO DEL INDICADOR

DESCRIPCIÓN DE LA META ANUAL:

Derivado de la demanda de los servicios de rehabilitación de vialidades por parte de la ciudadanía, se reciben peticiones ciudadanas estas con el fin de ser atendidas conforme a las prioridades del municipio y a los recursos con los que se cuenta para estas acciones.

META ANUAL	SEGUNDO TRIMESTRE							
	AVANCE TRIMESTRAL				AVANCE ACUMULADO			
	PROG.	ALCAN.	EF %	SEMAFORO	PROG.	ALCAN.	EF %	SEMAFORO
2	0	0	#DIV/0!	Verde	0	0	#DIV/0!	Verde


DESCRIPCIÓN DE RESULTADOS Y JUSTIFICACIÓN EN SU CASO DE VARIACIÓN SUPERIOR A + - 10 POR CIENTO A LO PROGRAMADO

En el presente trimestre no se programaron acciones a realizar, debido a que se encuentra en la planeación, programación y presupuestación de las obras para el ejercicio 2023.

EVALUACIÓN DEL INDICADOR

Sin metas programadas para el presente trimestre, ejercicio 2023.

Elaboró  
ARQ. ENRIQUE ROJAS DELGADILLO  
SUBDIRECTOR TÉCNICO ADMINISTRATIVO DE LA  
DIRECCIÓN DE INFRAESTRUCTURA MUNICIPAL





FIN

FICHA TÉCNICA DE SEGUIMIENTO DE INDICADORES 2023  
DE GESTIÓN O ESTRATÉGICO



PILAR TEMÁTICO/EJE TRANSVERSAL: 03 Territorial  
TEMA DE DESARROLLO: 01 Ciudades y comunidades sostenibles  
PROGRAMA PRESUPUESTARIO: 02020101 Desarrollo urbano  
PROYECTO: 020201010302 Rehabilitación de vialidades urbanas

OBJETIVO DEL PROGRAMA PRESUPUESTARIO: Incluye las acciones para ordenar y regular el crecimiento urbano municipal vinculándolo a un desarrollo regional sustentable, replanteando los mecanismos de planeación urbana y fortaleciendo el papel del municipio como responsable de su planeación y operación.

DEPENDENCIA GENERAL: F00 Desarrollo Urbano y Obras Públicas  
DEPENDENCIA AUXILIAR: 124 Obras públicas

ESTRUCTURA DEL INDICADOR

NOMBRE DEL INDICADOR: Tasa de variación de la infraestructura urbana desarrollada.  
FÓRMULA DE CÁLCULO:  $\frac{[(\text{Infraestructura urbana nueva desarrollada en el año actual} / \text{infraestructura urbana desarrollada en el año anterior}) - 1] * 100}{1}$   
INTERPRETACIÓN: Variación de la infraestructura urbana desarrollada.  
DIMENSIÓN QUE ATIENDE: Eficiencia FRECUENCIA DE MEDICIÓN: Trimestral  
DESCRIPCIÓN DEL FACTOR DE COMPARACIÓN: REPORTES DE AÑOS ANTERIORES  
AMBITO GEOGRAFICO: Todo el municipio  
COBERTURA: Toda la población  
LINEA BASE:

COMPORTAMIENTO DE LAS VARIABLES DURANTE EL SEGUNDO TRIMESTRE

VARIABLES DEL INDICADOR	UNIDAD DE MEDIDA	TIPO DE OPERACIÓN	META ANUAL	AVANCE TRIMESTRAL				AVANCE ACUMULADO			
				PROG.	%	ALCAN.	%	PROG.	%	ALCAN.	%
Infraestructura urbana nueva desarrollada en el año actual	Acciones	Constante	44	5	11.36	5	11.36	5	11.36	5	11.36
Infraestructura urbana desarrollada en el año anterior	Acciones	Sumable	44	5	11.36	5	11.36	5	11.36	0	11.36

COMPORTAMIENTO DEL INDICADOR

DESCRIPCIÓN DE LA META ANUAL:

Se programa realizar acciones en mejora de la ciudadanía, manteniendo o ampliando la infraestructura urbana para mejorar la calidad de vida de los habitantes del municipio.

META ANUAL	SEGUNDO TRIMESTRE							
	AVANCE TRIMESTRAL				AVANCE ACUMULADO			
	PROG.	ALCAN.	EF %	SEMAFORO	PROG.	ALCAN.	EF %	SEMAFORO
44	5	5	100.00	Verde	5	5	100.00	Verde

DESCRIPCIÓN DE RESULTADOS Y JUSTIFICACIÓN EN SU CASO DE VARIACIÓN SUPERIOR A + - 10 POR CIENTO A LO PROGRAMADO


En el presente trimestre se programaron cinco acciones a realizar, mismas que se llevaron a cabo para el ejercicio 2023.

EVALUACIÓN DEL INDICADOR

Cinco metas programadas para el presente trimestre, ejercicio 2023.

Elaboró

ARO. ENRIQUE ROSAS DELGADILLO  
SUBDIRECTOR TÉCNICO ADMINISTRATIVO DE LA  
DIRECCIÓN DE INFRAESTRUCTURA MUNICIPAL







FICHA TÉCNICA DE SEGUIMIENTO DE INDICADORES 2023  
DE GESTIÓN O ESTRATÉGICO



COMPONENTE

PILAR TEMÁTICO/EJE TRANSVERSAL: 03 Territorial  
TEMA DE DESARROLLO: 01 Ciudades y comunidades sostenibles  
PROGRAMA PRESUPUESTARIO: 02020101 Desarrollo urbano  
PROYECTO: 020201010302 Rehabilitación de vialidades urbanas

OBJETIVO DEL PROGRAMA PRESUPUESTARIO: Incluye las acciones para ordenar y regular el crecimiento urbano municipal vinculándolo a un desarrollo regional sustentable, replanteando los mecanismos de planeación urbana y fortaleciendo el papel del municipio como responsable de su planeación y operación.

DEPENDENCIA GENERAL: F00 Desarrollo Urbano y Obras Públicas  
DEPENDENCIA AUXILIAR: 124 Obras públicas

ESTRUCTURA DEL INDICADOR

NOMBRE DEL INDICADOR: Porcentaje de vialidades urbanas en el municipio en buen estado.  
FÓRMULA DE CÁLCULO: (Número de vialidades urbanas en el municipio en buen estado / Total de vialidades urbanas en el municipio) \* 100  
INTERPRETACIÓN: Vialidades urbanas en el municipio en buen estado.  
DIMENSIÓN QUE ATIENDE: Eficiencia  
DESCRIPCIÓN DEL FACTOR DE COMPARACIÓN: REPORTES DE AÑOS ANTERIORES  
FRECUENCIA DE MEDICIÓN: Trimestral  
AMBITO GEOGRAFICO: Todo el municipio  
COBERTURA: Toda la población  
LINEA BASE:

COMPORTAMIENTO DE LAS VARIABLES DURANTE EL SEGUNDO TRIMESTRE

VARIABLES DEL INDICADOR	UNIDAD DE MEDIDA	TIPO DE OPERACIÓN	META ANUAL	AVANCE TRIMESTRAL				AVANCE ACUMULADO			
				PROG.	%	ALCAN.	%	PROG.	%	ALCAN.	%
Número de vialidades urbanas en el municipio en buen estado	Obra	Constante	1	0	-	0	0.00	0	-	0	0.00
Total de vialidades urbanas en el municipio	Obra	Sumable	1	0	-	0	0.00	0	-	0	0.00

COMPORTAMIENTO DEL INDICADOR

DESCRIPCIÓN DE LA META ANUAL:

Se programa realizar acciones en mejora de la ciudadanía, manteniendo o ampliando la infraestructura urbana para mejorar la calidad de vida de los habitantes del municipio.

META ANUAL	SEGUNDO TRIMESTRE							
	AVANCE TRIMESTRAL				AVANCE ACUMULADO			
	PROG.	ALCAN.	EF %	SEMAFORO	PROG.	ALCAN.	EF %	SEMAFORO
1	0	0	#DIV/0!	Verde	0	0	#DIV/0!	Verde

DESCRIPCIÓN DE RESULTADOS Y JUSTIFICACIÓN EN SU CASO DE VARIACIÓN SUPERIOR A +- 10 POR CIENTO A LO PROGRAMADO

En el presente trimestre no se programaron acciones a realizar, debido a que se encuentra en la planeación, programación y presupuestación de las obras para el ejercicio 2023.

EVALUACIÓN DEL INDICADOR

Sin metas programadas para el presente trimestre, ejercicio 2023.

Elaboró  
  
ENRIQUE ROJAS DELGADILLO  
SUBDIRECTOR TÉCNICO ADMINISTRATIVO DE LA  
DIRECCIÓN DE INFRAESTRUCTURA MUNICIPAL

IXTLAHUACA  
ACCIONES QUE DEJAN HUELLA  
2017-2024  
  
ENRIQUE GALILEO JUÁREZ VALDÉS  
DIRECTOR DE INFRAESTRUCTURA MUNICIPAL





**FICHA TÉCNICA DE SEGUIMIENTO DE INDICADORES 2023  
DE GESTIÓN O ESTRATÉGICO**



**ACTIVIDAD 1**

**PLAN TEMÁTICO/EJE TRANSVERSAL:** 03 Territorial  
**TEMA DE DESARROLLO:** 01 Ciudades y comunidades sostenibles  
**PROGRAMA PRESUPUESTARIO:** 02020101 Desarrollo urbano  
**PROYECTO:** 020201010902 Rehabilitación de vialidades urbanas

**OBJETIVO DEL PROGRAMA PRESUPUESTARIO:** Incluye las acciones para ordenar y regular el crecimiento urbano municipal vinculándolo a un desarrollo regional sustentable, replanteando los mecanismos de planeación urbana y fortaleciendo el papel del municipio como responsable de su planeación y operación.

**DEPENDENCIA GENERAL:** F00 Desarrollo Urbano y Obras Públicas  
**DEPENDENCIA AUXILIAR:** 124 Obras públicas

**ESTRUCTURA DEL INDICADOR**

**NOMBRE DEL INDICADOR:** Porcentaje de avance en la rehabilitación de vialidades urbanas.  
**FÓRMULA DE CÁLCULO:** (Número de vialidades urbanas rehabilitadas/ Total de vialidades urbanas programadas a rehabilitar) \*100  
**INTERPRETACIÓN:** Porcentaje de rehabilitación de vialidades urbanas.  
**DIMENSIÓN QUE ATIENDE:** Eficiencia **FRECUENCIA DE MEDICIÓN:** Trimestral  
**DESCRIPCIÓN DEL FACTOR DE COMPARACIÓN:** Programa anual de obras.  
**AMBITO GEOGRAFICO:** Todo el municipio  
**COBERTURA:** Toda la población  
**LINEA BASE:**

**COMPORTAMIENTO DE LAS VARIABLES DURANTE EL SEGUNDO TRIMESTRE**

VARIABLES DEL INDICADOR	UNIDAD DE MEDIDA	TIPO DE OPERACIÓN	META ANUAL	AVANCE TRIMESTRAL				AVANCE ACUMULADO			
				PROG.	%	ALCAN.	%	PROG.	%	ALCAN.	%
Número de vialidades urbanas rehabilitadas	Obra	Constante	1	0	-	0	0.00	0	-	0	0.00
Total de vialidades urbanas programadas a rehabilitar	Obra	Sumable	1	0	-	0	0.00	0	-	0	0.00

**COMPORTAMIENTO DEL INDICADOR**

**DESCRIPCIÓN DE LA META ANUAL:**

Se programa realizar acciones en mejora de la ciudadanía, manteniendo o ampliando la infraestructura urbana para mejorar la calidad de vida de los habitantes del municipio.

META ANUAL	SEGUNDO TRIMESTRE							
	AVANCE TRIMESTRAL				AVANCE ACUMULADO			
	PROG.	ALCAN.	EF%	SEMAFORO	PROG.	ALCAN.	EF%	SEMAFORO
1	0	0	#DIV/0!	Verde	0	0	#DIV/0!	Verde

**DESCRIPCIÓN DE RESULTADOS Y JUSTIFICACIÓN EN SU CASO DE VARIACIÓN SUPERIOR A +- 10 POR CIENTO A LO PROGRAMADO**

En el presente trimestre no se programaron acciones a realizar, debido a que se encuentra en la planeación, programación y presupuestación de las obras para el ejercicio 2023.

**EVALUACIÓN DEL INDICADOR**

Sin metas programadas para el presente trimestre, ejercicio 2023.

**ENRIQUE ROJAS DELGADILLO**  
 SUBDIRECTOR TÉCNICO ADMINISTRATIVO DE LA  
 DIRECCIÓN DE INFRAESTRUCTURA MUNICIPAL





FICHA TÉCNICA DE SEGUIMIENTO DE INDICADORES 2023  
DE GESTIÓN O ESTRATÉGICO



FIN

**PILAR TEMÁTICO/EJE TRANSVERSAL:** 03 Territorial.  
**TEMA DE DESARROLLO:** 01 Ciudades y comunidades sostenibles  
**PROGRAMA PRESUPUESTARIO:** 02020101 Desarrollo Urbano  
**PROYECTO:** 020201010401 Construcción y ampliación de edificaciones urbanas

**OBJETIVO DEL PROGRAMA PRESUPUESTARIO:**

Incluye las acciones para ordenar y regular el crecimiento urbano municipal vinculándolo a un desarrollo regional sustentable, replanteando los mecanismos de planeación urbana y fortaleciendo el papel del municipio como responsable de su planeación y operación.

**DEPENDENCIA GENERAL:** F00 Desarrollo Urbano y Obras Públicas  
**DEPENDENCIA AUXILIAR:** 124 Obras Públicas

**ESTRUCTURA DEL INDICADOR**

**NOMBRE DEL INDICADOR:** Tasa de variación de la infraestructura urbana desarrollada.  
**FÓRMULA DE CÁLCULO:**  $(\text{Infraestructura urbana nueva desarrollada en el año actual} / \text{Infraestructura urbana desarrollada en el año anterior}) - 1) * 100$   
**INTERPRETACIÓN:** Tasa de variación de la infraestructura urbana  
**DIMENSIÓN QUE ATENDE:** Eficiencia **FRECUENCIA DE MEDICIÓN:** Trimestral  
**DESCRIPCIÓN DEL FACTOR DE COMPARACIÓN:** Reportes de años anteriores  
**AMBITO GEOGRAFICO:** Todo el municipio  
**COBERTURA:** Toda la población  
**LÍNEA BASE:**

**COMPORTAMIENTO DE LAS VARIABLES DURANTE EL SEGUNDO TRIMESTRE**

VARIABLES DEL INDICADOR	UNIDAD DE MEDIDA	TIPO DE OPERACIÓN	META ANUAL	AVANCE TRIMESTRAL				AVANCE ACUMULADO			
				PROG.	%	ALCAN.	%	PROG.	%	ALCAN.	%
Infraestructura urbana nueva desarrollada en el año actual	Acciones	Constante	44	5	11.36	5	11.36	5	11.36	5	11.36
Infraestructura urbana desarrollada en el año anterior	Acciones	Sumable	44	5	11.36	5	11.36	5	11.36	5	11.36

**COMPORTAMIENTO DEL INDICADOR**

**DESCRIPCIÓN DE LA META ANUAL:**

LOS CIUDADANOS ADQUIEREN OBRAS DE EQUIPAMIENTO URBANO Y DE SERVICIOS PÚBLICOS BÁSICOS, LAS CUALES DEBEN DE CUMPLIR CON LOS LINEAMIENTOS Y NORMATIVIDAD ESTABLECIDA, LA CUAL REQUIERE UNA CORRECTA SUPERVISIÓN POR EL DEPARTAMENTO CORRESPONDIENTE.

META ANUAL	SEGUNDO TRIMESTRE							
	AVANCE TRIMESTRAL				AVANCE ACUMULADO			
	PROG.	ALCAN.	EF%	SEMAFORO	PROG.	ALCAN.	EF%	SEMAFORO
44	5	5	100.00	Verde	5	5	100.00	Verde

**DESCRIPCIÓN DE RESULTADOS Y JUSTIFICACIÓN EN SU CASO DE VARIACIÓN SUPERIOR A + - 10 POR CIENTO A LO PROGRAMADO**

En el presente trimestre se programaron cinco acciones a realizar, mismas que se llevaron a cabo para el ejercicio 2023.

**EVALUACIÓN DEL INDICADOR**

Cinco metas programadas para el presente trimestre, ejercicio 2023.

Elaboró  
  
**ARQ. ENRIQUE ROJAS BELGADILLO**  
 SUBDIRECTOR TÉCNICO ADMINISTRATIVO DE LA  
 DIRECCIÓN DE INFRAESTRUCTURA MUNICIPAL

**IXTLAHUACA**  
 ACCIONES QUE DEJAN HUELLA  
 2002 - 2024  
 Bo.  
  
**MRO. EDUARDO GALILEO JUÁREZ VALDÉS**  
 DIRECTOR DE INFRAESTRUCTURA MUNICIPAL



FICHA TÉCNICA DE SEGUIMIENTO DE INDICADORES 2023  
DE GESTIÓN O ESTRATÉGICO



**PROPÓSITO**

PILAR TEMÁTICO/EJE TRANSVERSAL: 03 Territorial.  
TEMA DE DESARROLLO: 01 Ciudades y comunidades sostenibles  
PROGRAMA PRESUPUESTARIO: 02020101 Desarrollo Urbano  
PROYECTO: 020201010401 Construcción y ampliación de edificaciones urbanas

**OBJETIVO DEL PROGRAMA PRESUPUESTARIO:**

Incluye las acciones para ordenar y regular el crecimiento urbano municipal vinculándolo a un desarrollo regional sustentable, replanteando los mecanismos de planeación urbana y fortaleciendo el papel del municipio como responsable de su planeación y operación.

DEPENDENCIA GENERAL: F00 Desarrollo Urbano y Obras Públicas  
DEPENDENCIA AUXILIAR: 124 Obras Públicas

**ESTRUCTURA DEL INDICADOR**

NOMBRE DEL INDICADOR: Tasa de variación de mantenimientos o ampliaciones de la infraestructura urbana.  
FÓRMULA DE CÁLCULO:  $\{(Mantenimientos \text{ o } ampliación \text{ a la infraestructura urbana en el año actual} / \text{Mantenimientos o ampliación a la infraestructura urbana en el año anterior}) - 1\} * 100$   
INTERPRETACIÓN: Tasa de variación de mantenimientos o ampliaciones de la infraestructura urbana.  
DIMENSIÓN QUE ATIENDE: Eficiencia FRECUENCIA DE MEDICIÓN: Trimestral  
DESCRIPCIÓN DEL FACTOR DE COMPARACIÓN: Reportes de años anteriores  
ÁMBITO GEOGRÁFICO: Todo el municipio  
COBERTURA: Toda la población  
LÍNEA BASE:

**COMPORTAMIENTO DE LAS VARIABLES DURANTE EL SEGUNDO TRIMESTRE**

VARIABLES DEL INDICADOR	UNIDAD DE MEDIDA	TIPO DE OPERACIÓN	META ANUAL	AVANCE TRIMESTRAL				AVANCE ACUMULADO			
				PROG.	%	ALCAN.	%	PROG.	%	ALCAN.	%
Mantenimientos o ampliación a la infraestructura urbana en el año actual	Acciones	Constante	44	5	11.36	5	11.36	5	11.36	5	11.36
Mantenimientos o ampliación a la infraestructura urbana en el año anterior	Acciones	Sumable	44	5	11.36	5	11.36	5	11.36	5	11.36

**COMPORTAMIENTO DEL INDICADOR**

**DESCRIPCIÓN DE LA META ANUAL:**

LOS CIUDADANOS ADQUIEREN OBRAS DE EQUIPAMIENTO URBANO Y DE SERVICIOS PÚBLICOS BÁSICOS, LAS CUALES DEBEN DE CUMPLIR CON LOS LINEAMIENTOS Y NORMATIVIDAD ESTABLECIDA, LA CUAL REQUIERE UNA CORRECTA SUPERVISIÓN POR EL DEPARTAMENTO CORRESPONDIENTE.

META ANUAL	SEGUNDO TRIMESTRE							
	AVANCE TRIMESTRAL				SEMAFORO	AVANCE ACUMULADO		
	PROG.	ALCAN.	EF %			PROG.	ALCAN.	EF %
44	5	5	100.00	Verde	5	5	100.00	Verde

**DESCRIPCIÓN DE RESULTADOS Y JUSTIFICACIÓN EN SU CASO DE VARIACIÓN SUPERIOR A +- 10 POR CIENTO A LO PROGRAMADO**


En el presente trimestre se programaron cinco acciones a realizar, mismas que se llevaron a cabo para el ejercicio 2023.

**EVALUACIÓN DEL INDICADOR**

Cinco metas programadas para el presente trimestre, ejercicio 2023.

Elaboró

ARQ. ENRIQUE ROJAS DELGADILLO  
SUBDIRECTOR TÉCNICO ADMINISTRATIVO DE LA  
DIRECCIÓN DE INFRAESTRUCTURA MUNICIPAL





FICHA TÉCNICA DE SEGUIMIENTO DE INDICADORES 2023  
DE GESTIÓN O ESTRATÉGICO



COMPONENTE

PILAR TEMÁTICO/DE TRANSVERSAL: 03 Territorial.  
TEMA DE DESARROLLO: 01 Ciudades y comunidades sostenibles  
PROGRAMA PRESUPUESTARIO: 02020101 Desarrollo Urbano  
PROYECTO: 020201010401 Construcción y ampliación de edificaciones urbanas

OBJETIVO DEL PROGRAMA PRESUPUESTARIO:

Incluye las acciones para ordenar y regular el crecimiento urbano municipal vinculándolo a un desarrollo regional sustentable, replanteando los mecanismos de planeación urbana y fortaleciendo el papel del municipio como responsable de su planeación y operación.

DEPENDENCIA GENERAL: F00 Desarrollo Urbano y Obras Públicas  
DEPENDENCIA AUXILIAR: 124 Obras Públicas

ESTRUCTURA DEL INDICADOR

NOMBRE DEL INDICADOR: Porcentaje de edificaciones urbanas rehabilitadas.  
FÓRMULA DE CÁLCULO: (Edificaciones urbanas rehabilitadas / Edificaciones urbanas programadas a rehabilitar) \*100  
INTERPRETACIÓN: Edificaciones urbanas rehabilitadas.  
DIMENSIÓN QUE ATIENDE: Eficiencia FRECUENCIA DE MEDICIÓN: Trimestral  
DESCRIPCIÓN DEL FACTOR DE COMPARACIÓN: Reportes de años anteriores  
AMBITO GEOGRAFICO: Todo el municipio  
COBERTURA: Toda la población  
LINEA BASE:

COMPORTAMIENTO DE LAS VARIABLES DURANTE EL SEGUNDO TRIMESTRE

VARIABLES DEL INDICADOR	UNIDAD DE MEDIDA	TIPO DE OPERACIÓN	META ANUAL	AVANCE TRIMESTRAL				AVANCE ACUMULADO			
				PROG.	%	ALCAN.	%	PROG.	%	ALCAN.	%
Edificaciones urbanas rehabilitadas	Expediente técnico	Constante	2	0	-	0	0.00	0	-	0	0.00
Edificaciones urbanas programadas a rehabilitar	Expediente técnico	Sumable	2	0	-	0	0.00	0	-	0	0.00

COMPORTAMIENTO DEL INDICADOR

DESCRIPCIÓN DE LA META ANUAL:

LOS CIUDADANOS ADQUIEREN OBRAS DE EQUIPAMIENTO URBANO Y DE SERVICIOS PÚBLICOS BÁSICOS, LAS CUALES DEBEN DE CUMPLIR CON LOS LINEAMIENTOS Y NORMATIVIDAD ESTABLECIDA, LA CUAL REQUIERE UNA CORRECTA SUPERVISIÓN POR EL DEPARTAMENTO CORRESPONDIENTE.


META ANUAL	SEGUNDO TRIMESTRE							
	AVANCE TRIMESTRAL				AVANCE ACUMULADO			
	PROG.	ALCAN.	EF %	SEMAFORO	PROG.	ALCAN.	EF %	SEMAFORO
2	0	0	#DIV/0!	Verde	0	0	#DIV/0!	Verde

DESCRIPCIÓN DE RESULTADOS Y JUSTIFICACIÓN EN SU CASO DE VARIACIÓN SUPERIOR A + - 10 POR CIENTO A LO PROGRAMADO

En el presente trimestre no se programaron acciones a realizar, debido a que se encuentra en la planeación, programación y presupuestación de las obras para el ejercicio 2023.

EVALUACIÓN DEL INDICADOR

Sin metas programadas para el presente trimestre, ejercicio 2023.

  
ARO. ENRIQUE ROJAS DELGADILLO  
SUBDIRECTOR TÉCNICO ADMINISTRATIVO DE LA  
DIRECCIÓN DE INFRAESTRUCTURA MUNICIPAL

  
EDUARDO GALILEO JUÁREZ VALDES  
DIRECTOR DE INFRAESTRUCTURA MUNICIPAL



FICHA TÉCNICA DE SEGUIMIENTO DE INDICADORES 2023  
DE GESTIÓN O ESTRATÉGICO



**ACTIVIDAD 1**

**PILAR TEMÁTICO/EJE TRANSVERSAL:** 03 Territorial.  
**TEMA DE DESARROLLO:** 01 Ciudades y comunidades sostenibles  
**PROGRAMA PRESUPUESTARIO:** 02020101 Desarrollo Urbano  
**PROYECTO:** 020201010401 Construcción y ampliación de edificaciones urbanas

**OBJETIVO DEL PROGRAMA PRESUPUESTARIO:**

Incluye las acciones para ordenar y regular el crecimiento urbano municipal vinculándolo a un desarrollo regional sustentable, replanteando los mecanismos de planeación urbana y fortaleciendo el papel del municipio como responsable de su planeación y operación.

**DEPENDENCIA GENERAL:** F00 Desarrollo Urbano y Obras Públicas  
**DEPENDENCIA AUXILIAR:** 124 Obras Públicas

**ESTRUCTURA DEL INDICADOR**

**NOMBRE DEL INDICADOR:** Porcentaje de edificaciones urbanas construidas.  
**FÓRMULA DE CÁLCULO:** (Número de edificaciones urbanas construidas / Total de edificaciones urbanas programadas a construir) \* 100  
**INTERPRETACIÓN:** Porcentaje de edificaciones urbanas rehabilitadas.  
**DIMENSIÓN QUE ATIENDE:** Eficiencia **FRECUENCIA DE MEDICIÓN:** Trimestral  
**DESCRIPCIÓN DEL FACTOR DE COMPARACIÓN:** Reportes de años anteriores  
**AMBITO GEOGRÁFICO:** Todo el municipio  
**COBERTURA:** Toda la población  
**LÍNEA BASE:**

**COMPORTAMIENTO DE LAS VARIABLES DURANTE EL SEGUNDO TRIMESTRE**

VARIABLES DEL INDICADOR	UNIDAD DE MEDIDA	TIPO DE OPERACIÓN	META ANUAL	AVANCE TRIMESTRAL				AVANCE ACUMULADO			
				PROG.	%	ALCAN.	%	PROG.	%	ALCAN.	%
Número de edificaciones urbanas construidas	Obra	Constante	2	0	-	0	0.00	0	-	0	0.00
Total de edificaciones urbanas programadas a construir	Obra	Sumable	2	0	-	0	0.00	0	-	0	0.00

**COMPORTAMIENTO DEL INDICADOR**

**DESCRIPCIÓN DE LA META ANUAL:**

DERIVADO DE LA DEMANDA DE LOS SERVICIOS DE REHABILITACIÓN DE VIALIDADES POR PARTE DE LA CIUDADANÍA, SE RECIBEN PETICIONES CIUDADANAS ESTAS CON EL FIN DE SER ATENDIDAS CONFORME A LAS PRIORIDADES DEL MUNICIPIO Y A LOS RECURSOS CON LOS QUE SE CUENTA PARA ESTAS ACCIONES.

META ANUAL	SEGUNDO TRIMESTRE								
	AVANCE TRIMESTRAL				SEMAFORO	AVANCE ACUMULADO			
	PROG.	ALCAN.	EF %	#DIV/OI		PROG.	ALCAN.	EF %	SEMAFORO
2	0	0	#DIV/OI		Verde	0	0	#DIV/OI	Verde


**DESCRIPCIÓN DE RESULTADOS Y JUSTIFICACIÓN EN SU CASO DE VARIACIÓN SUPERIOR A +- 10 POR CIENTO A LO PROGRAMADO**

En el presente trimestre no se programaron acciones a realizar, debido a que se encuentra en la planeación, programación y presupuestación de las obras para el ejercicio 2023.

**EVALUACIÓN DEL INDICADOR**

Sin metas programadas para el presente trimestre, ejercicio 2023.

**ARG. ENRIQUE ROJAS DELGADILLO**  
SUBDIRECTOR TÉCNICO ADMINISTRATIVO DE LA  
DIRECCIÓN DE INFRAESTRUCTURA MUNICIPAL





FICHA TÉCNICA DE SEGUIMIENTO DE INDICADORES 2023  
DE GESTIÓN O ESTRATÉGICO



FIN

PILAR TEMÁTICO/EJE TRANSVERSAL: 03 Territorial.  
TEMA DE DESARROLLO: 01 Ciudades y comunidades sostenibles  
PROGRAMA PRESUPUESTARIO: 02020101 Desarrollo urbano  
PROYECTO: 020201010503 Control y supervisión de obras públicas

OBJETIVO DEL PROGRAMA PRESUPUESTARIO:

Incluye las acciones para ordenar y regular el crecimiento urbano municipal vinculándolo a un desarrollo regional sustentable, replanteando los mecanismos de planeación urbana y fortaleciendo el papel del municipio como responsable de su planeación y operación.

DEPENDENCIA GENERAL: F00 Desarrollo Urbano y Obras Públicas  
DEPENDENCIA AUXILIAR: 124 Obras Públicas

ESTRUCTURA DEL INDICADOR

NOMBRE DEL INDICADOR: Tasa de variación de la infraestructura urbana desarrollada.  
FÓRMULA DE CÁLCULO:  $\left(\frac{\text{Infraestructura urbana nueva desarrollada en el año actual}}{\text{Infraestructura urbana desarrollada en el año anterior}} - 1\right) * 100$   
INTERPRETACIÓN: Tasa de variación de la infraestructura urbana  
DIMENSIÓN QUE ATIENDE: Eficiencia FRECUENCIA DE MEDICIÓN: Trimestral  
DESCRIPCIÓN DEL FACTOR DE COMPARACIÓN: Reportes de años anteriores  
AMBITO GEOGRAFICO: Todo el municipio  
COBERTURA: Toda la población  
LINEA BASE:

COMPORTAMIENTO DE LAS VARIABLES DURANTE EL SEGUNDO TRIMESTRE

VARIABLES DEL INDICADOR	UNIDAD DE MEDIDA	TIPO DE OPERACIÓN	META ANUAL	AVANCE TRIMESTRAL				AVANCE ACUMULADO			
				PROG.	%	ALCAN.	%	PROG.	%	ALCAN.	%
Infraestructura urbana nueva desarrollada en el año actual	Acciones	Constante	44	5	11.36	5	11.36	5	11.36	5	11.36
Infraestructura urbana desarrollada en el año anterior	Acciones	Sumable	44	5	11.36	5	11.36	5	11.36	5	11.36

COMPORTAMIENTO DEL INDICADOR

DESCRIPCIÓN DE LA META ANUAL:

LOS CIUDADANOS ADQUIEREN OBRAS DE EQUIPAMIENTO URBANO Y DE SERVICIOS PÚBLICOS BÁSICOS, LAS CUALES DEBEN DE CUMPLIR CON LOS LINEAMIENTOS Y NORMATIVIDAD ESTABLECIDA, LA CUAL REQUIERE UNA CORRECTA SUPERVISIÓN POR EL DEPARTAMENTO CORRESPONDIENTE.

META ANUAL	SEGUNDO TRIMESTRE							
	AVANCE TRIMESTRAL				AVANCE ACUMULADO			
	PROG.	ALCAN.	EF %	SEMAFORO	PROG.	ALCAN.	EF %	SEMAFORO
44	5	5	100.00	Verde	5	5	100.00	Verde


DESCRIPCIÓN DE RESULTADOS Y JUSTIFICACIÓN EN SU CASO DE VARIACIÓN SUPERIOR A +- 10 POR CIENTO A LO PROGRAMADO

En el presente trimestre se programaron cinco acciones a realizar, mismas que se cumplieron para el ejercicio 2023.

EVALUACIÓN DEL INDICADOR

Cinco metas programadas para el presente trimestre, ejercicio 2023.

ARQ. ENRIQUE ROJAS DELGADILLO  
SUBDIRECTOR TÉCNICO ADMINISTRATIVO DE LA  
DIRECCIÓN DE INFRAESTRUCTURA MUNICIPAL





FICHA TÉCNICA DE SEGUIMIENTO DE INDICADORES 2023  
DE GESTIÓN O ESTRATÉGICO



**PROPÓSITO**

PILAR TEMÁTICO/EJE TRANSVERSAL: 03 Territorial.  
TEMA DE DESARROLLO: 01 Ciudades y comunidades sostenibles  
PROGRAMA PRESUPUESTARIO: 02020101 Desarrollo urbano  
PROYECTO: 020201010503 Control y supervisión de obras públicas

**OBJETIVO DEL PROGRAMA PRESUPUESTARIO:**

Incluye las acciones para ordenar y regular el crecimiento urbano municipal vinculándolo a un desarrollo regional sustentable, replanteando los mecanismos de planeación urbana y fortaleciendo el papel del municipio como responsable de su planeación y operación.

DEPENDENCIA GENERAL: F00 Desarrollo Urbano y Obras Públicas  
DEPENDENCIA AUXILIAR: 124 Obras Públicas

**ESTRUCTURA DEL INDICADOR**

NOMBRE DEL INDICADOR: Tasa de variación de mantenimientos o ampliaciones de la infraestructura urbana.  
FÓRMULA DE CÁLCULO:  $(\text{Mantenimientos o ampliación a la infraestructura urbana en el año actual} / \text{Mantenimientos o ampliación a la infraestructura urbana en el año anterior}) \cdot 100$   
INTERPRETACIÓN: Tasa de variación de mantenimientos o ampliaciones  
DIMENSIÓN QUE ATIENDE: Eficiencia FRECUENCIA DE MEDICIÓN: Trimestral  
DESCRIPCIÓN DEL FACTOR DE COMPARACIÓN: Reportes de años anteriores  
AMBITO GEOGRAFICO: Todo el municipio  
COBERTURA: Toda la población  
LINEA BASE:

**COMPORTAMIENTO DE LAS VARIABLES DURANTE EL SEGUNDO TRIMESTRE**

VARIABLES DEL INDICADOR	UNIDAD DE MEDIDA	TIPO DE OPERACIÓN	META ANUAL	AVANCE TRIMESTRAL				AVANCE ACUMULADO			
				PROG.	%	ALCAN.	%	PROG.	%	ALCAN.	%
Mantenimientos o ampliación a la infraestructura urbana en el año actual	Acciones	Constante	44	5	11.36	5	11.36	5	11.36	5	11.36
Mantenimientos o ampliación a la infraestructura urbana en el año anterior	Acciones	Sumable	44	5	11.36	5	11.36	5	11.36	5	11.36

**COMPORTAMIENTO DEL INDICADOR**

**DESCRIPCIÓN DE LA META ANUAL:**

LOS CIUDADANOS ADQUIEREN OBRAS DE EQUIPAMIENTO URBANO Y DE SERVICIOS PÚBLICOS BÁSICOS, LAS CUALES DEBEN DE CUMPLIR CON LOS LINEAMIENTOS Y NORMATIVIDAD ESTABLECIDA, LA CUAL REQUIERE UNA CORRECTA SUPERVISIÓN POR EL DEPARTAMENTO CORRESPONDIENTE.

META ANUAL	SEGUNDO TRIMESTRE				AVANCE ACUMULADO			
	PROG.	ALCAN.	EF %	SEMAFORO	PROG.	ALCAN.	EF %	SEMAFORO
44	5	5	100.00	Verde	5	5	100.00	Verde

**DESCRIPCIÓN DE RESULTADOS Y JUSTIFICACIÓN EN SU CASO DE VARIACIÓN SUPERIOR A + - 10 POR CIENTO A LO PROGRAMADO**


En el presente trimestre se programaron cinco acciones a realizar, mismas que se cumplieron para el ejercicio 2023.

**EVALUACIÓN DEL INDICADOR**

Cinco metas programadas para el presente trimestre, ejercicio 2023.

Elaboró

ARO. ENRIQUE ROJAS DELGADILLO  
SUBDIRECTOR TÉCNICO ADMINISTRATIVO DE LA  
DIRECCIÓN DE INFRAESTRUCTURA MUNICIPAL





FICHA TÉCNICA DE SEGUIMIENTO DE INDICADORES 2023  
DE GESTIÓN O ESTRATÉGICO



COMPONENTE

PILAR TEMÁTICO/DE TRANSVERSAL: 09 Territorial.  
TEMA DE DESARROLLO: 01 Ciudades y comunidades sostenibles  
PROGRAMA PRESUPUESTARIO: 02020101 Desarrollo urbano  
PROYECTO: 020201010503 Control y supervisión de obras públicas

OBJETIVO DEL PROGRAMA PRESUPUESTARIO:

Incluye las acciones para ordenar y regular el crecimiento urbano municipal vinculándolo a un desarrollo regional sustentable, replanteando los mecanismos de planeación urbana y fortaleciendo el papel del municipio como responsable de su planeación y operación.

DEPENDENCIA GENERAL: F00 Desarrollo Urbano y Obras Públicas  
DEPENDENCIA AUXILIAR: 124 Obras Públicas

ESTRUCTURA DEL INDICADOR

NOMBRE DEL INDICADOR: Porcentaje de avance en la ejecución de obras.  
FÓRMULA DE CÁLCULO: (Número de obras realizadas / Número de obras programadas en el año) \* 100  
INTERPRETACIÓN: Porcentaje de avance en la ejecución de obras.  
DIMENSIÓN QUE ATIENDE: Eficiencia FRECUENCIA DE MEDICIÓN: Trimestral  
DESCRIPCIÓN DEL FACTOR DE COMPARACIÓN: Reportes de años anteriores  
AMBITO GEOGRAFICO: Todo el municipio  
COBERTURA: Toda la población  
LINEA BASE:

COMPORTAMIENTO DE LAS VARIABLES DURANTE EL SEGUNDO TRIMESTRE

VARIABLES DEL INDICADOR	UNIDAD DE MEDIDA	TIPO DE OPERACIÓN	META ANUAL	AVANCE TRIMESTRAL				AVANCE ACUMULADO			
				PROG.	%	ALCAN.	%	PROG.	%	ALCAN.	%
Número de obras realizadas	Informes	Constante	90	5	5.56	5	5.56	5	5.56	5	5.56
Número de obras programadas en el año	Informes	Sumable	90	5	5.56	5	5.56	5	5.56	5	5.56

COMPORTAMIENTO DEL INDICADOR

DESCRIPCIÓN DE LA META ANUAL:

LOS CIUDADANOS ADQUIEREN OBRAS DE EQUIPAMIENTO URBANO Y DE SERVICIOS PÚBLICOS BÁSICOS, LAS CUALES DEBEN DE CUMPLIR CON LOS LINEAMIENTOS Y NORMATIVIDAD ESTABLECIDA, LA CUAL REQUIERE UNA CORRECTA SUPERVISIÓN POR EL DEPARTAMENTO CORRESPONDIENTE.

META ANUAL	SEGUNDO TRIMESTRE							
	AVANCE TRIMESTRAL				AVANCE ACUMULADO			
	PROG.	ALCAN.	EF %	SEMAFORO	PROG.	ALCAN.	EF %	SEMAFORO
90	5	5	100.00	Verde	5	5	100.00	Verde

DESCRIPCIÓN DE RESULTADOS Y JUSTIFICACIÓN EN SU CASO DE VARIACIÓN SUPERIOR A +- 10 POR CIENTO A LO PROGRAMADO

En el presente trimestre se programaron cinco informes a realizar, mismos que se cumplieron para el ejercicio 2023.

EVALUACIÓN DEL INDICADOR

Cinco metas programadas para el presente trimestre, ejercicio 2023.

*[Handwritten Signature]*  
 ARO. ENRIQUE ROJAS DELGADILLO  
 SUBDIRECTOR TÉCNICO ADMINISTRATIVO DE LA  
 DIRECCIÓN DE INFRAESTRUCTURA MUNICIPAL

*[Handwritten Signature]*  
 EDUARDO GALILEO JUÁREZ VALDÉS  
 DIRECTOR DE INFRAESTRUCTURA MUNICIPAL





FICHA TÉCNICA DE SEGUIMIENTO DE INDICADORES 2023  
DE GESTIÓN O ESTRATÉGICO



FIN

**PILAR TEMÁTICO/EJE TRANSVERSAL:** 03 Territorial  
**TEMA DE DESARROLLO:** 01 Manejo sustentable y distribución del agua  
**PROGRAMA PRESUPUESTARIO:** 02020301 Manejo eficiente y sustentable del agua  
**PROYECTO:** 020203010201 Construcción de infraestructura para agua potable  
**OBJETIVO DEL PROGRAMA PRESUPUESTARIO:** Engloba el conjunto de acciones encaminadas al desarrollo de proyectos que propicien en la población el cuidado y manejo eficiente del agua, procurando la conservación del vital líquido para otorgar este servicio con calidad.  
**DEPENDENCIA GENERAL:** F00 Desarrollo urbano y obras públicas  
**DEPENDENCIA AUXILIAR:** 124 Obras públicas

ESTRUCTURA DEL INDICADOR

**NOMBRE DEL INDICADOR:** Tasa de variedad en las acciones encaminadas al manejo sustentable del agua potable  
**FÓRMULA DE CÁLCULO:**  $\frac{((\text{Acciones encaminadas al manejo sustentable del agua potable llevadas a cabo en el año actual} / \text{acciones encaminadas al manejo del agua potable llevadas a cabo en el año anterior}) - 1) * 100}{1}$   
**INTERPRETACIÓN:** Tasa de variación  
**DIMENSIÓN QUE ATIENDE:** Eficiencia  
**FRECUENCIA DE MEDICIÓN:** Trimestral  
**DESCRIPCIÓN DEL FACTOR DE COMPARACIÓN:** Reporte de años anteriores  
**AMBITO GEOGRAFICO:** Todo el municipio  
**COBERTURA:** Toda la población  
**LINEA BASE:**

COMPORTAMIENTO DE LAS VARIABLES DURANTE EL SEGUNDO TRIMESTRE

VARIABLES DEL INDICADOR	UNIDAD DE MEDIDA	TIPO DE OPERACIÓN	META ANUAL	AVANCE TRIMESTRAL				AVANCE ACUMULADO			
				PROG.	%	ALCAN.	%	PROG.	%	ALCAN.	%
Acciones encaminadas al manejo sustentable del agua potable llevadas a cabo en el año actual	Acción	Constante	6	0	-	0	0.00	0	-	0	0.00
Acciones encaminadas al manejo sustentable del agua potable llevadas a cabo en el año anterior	Acción	Sumable	6	0	-	0	0.00	0	-	0	0.00

COMPORTAMIENTO DEL INDICADOR

DESCRIPCIÓN DE LA META ANUAL:

Los habitantes de la cabecera municipal, así como de los alrededores del municipio deberán contar con un servicio de agua potable en beneficio de la ciudadanía.

META ANUAL	SEGUNDO TRIMESTRE				AVANCE ACUMULADO			
	PROG.	ALCAN.	EF %	SEMAFORO	PROG.	ALCAN.	EF %	SEMAFORO
6	0	0	0/100	Verde	0	0	0/100	Verde

DESCRIPCIÓN DE RESULTADOS Y JUSTIFICACIÓN EN SU CASO DE VARIACIÓN SUPERIOR A +- 10 POR CIENTO A LO PROGRAMADO

En el presente trimestre no se programaron acciones a realizar, debido a que se encuentra en la planeación, programación y presupuestación de las obras para el ejercicio 2023.

EVALUACIÓN DEL INDICADOR

No se programaron metas para el presente trimestre, ejercicio 2023.

*Elaboró*  
  
**ARR. ENRIQUE ROJAS DELGADILLO**  
 SUBDIRECTOR TÉCNICO ADMINISTRATIVO DE LA  
 DIRECCIÓN DE INFRAESTRUCTURA MUNICIPAL

**EDUARDO GARCÍA JUÁREZ VALDES**  
 DIRECTOR DE INFRAESTRUCTURA MUNICIPAL



ESTADO DE MEXICO

FICHA TÉCNICA DE SEGUIMIENTO DE INDICADORES 2023 DE GESTIÓN O ESTRATÉGICO



COMPONENTE 1

**PILAR TEMÁTICO/EJE TRANSVERSAL:** 03 Territorial  
**TEMA DE DESARROLLO:** 01 Manejo sustentable y distribución del agua  
**PROGRAMA PRESUPUESTARIO:** 02020301 Manejo eficiente y sustentable del agua  
**PROYECTO:** 020203010201 Construcción de infraestructura para agua potable  
**OBJETIVO DEL PROGRAMA PRESUPUESTARIO:** Engloba el conjunto de acciones encaminadas al desarrollo de proyectos que propicien en la población el cuidado y manejo eficiente del agua, procurando la conservación del vital líquido para otorgar este servicio con calidad.  
**DEPENDENCIA GENERAL:** F00 Desarrollo urbano y obras públicas  
**DEPENDENCIA AUXILIAR:** 124 Obras públicas

ESTRUCTURA DEL INDICADOR

**NOMBRE DEL INDICADOR:** Porcentaje en la construcción de infraestructura hidráulica para el suministro de agua potable.  
**FÓRMULA DE CÁLCULO:** [(Infraestructura hidráulica para el suministro de agua potable construida/infraestructura hidráulica para el suministro de agua potable programada)\*100  
**INTERPRETACIÓN:** Porcentaje  
**DIMENSIÓN QUE ATIENDE:** EFICIENCIA **FRECUENCIA DE MEDICIÓN:** Trimestral  
**DESCRIPCIÓN DEL FACTOR DE COMPARACIÓN:** Reporte de años anteriores  
**AMBITO GEOGRAFICO:** Todo el municipio  
**COBERTURA:** Toda la población  
**LINEA BASE:**

COMPORTAMIENTO DE LAS VARIABLES DURANTE EL SEGUNDO TRIMESTRE

VARIABLES DEL INDICADOR	UNIDAD DE MEDIDA	TIPO DE OPERACIÓN	META ANUAL	AVANCE TRIMESTRAL				AVANCE ACUMULADO			
				PROG.	%	ALCAN.	%	PROG.	%	ALCAN.	%
Infraestructura hidráulica para el suministro de agua potable construida	Acción	Constante	6	0	-	0	0.00	0	-	0	0.00
Infraestructura hidráulica para el suministro de agua potable programada	Acción	Sumable	6	0	-	0	0.00	0	-	0	0.00

COMPORTAMIENTO DEL INDICADOR

DESCRIPCIÓN DE LA META ANUAL:

Los habitantes de de la cabecera municipal, así como de los alrededores del municipio deberán contar con infraestructura hidráulica para el suministro de agua potable en beneficio de la ciudadanía.

META ANUAL	SEGUNDO TRIMESTRE							
	AVANCE TRIMESTRAL				AVANCE ACUMULADO			
	PROG.	ALCAN.	EF %	SEMAFORO	PROG.	ALCAN.	EF %	SEMAFORO
6	0	0	#DIV/0!	Verde	0	0	#DIV/0!	Verde

DESCRIPCIÓN DE RESULTADOS Y JUSTIFICACIÓN EN SU CASO DE VARIACIÓN SUPERIOR A +- 10 POR CIENTO A LO PROGRAMADO

En el presente trimestre no se programaron acciones a realizar, debido a que se encuentra en la planeación, programación y presupuestación de las obras para el ejercicio 2023.

EVALUACIÓN DEL INDICADOR

No se programaron metas para el presente trimestre, ejercicio 2023.

Elaboró  
  
**ARMO ENRIQUE ROJAS DELGADILLO**  
 SUBDIRECTOR TÉCNICO ADMINISTRATIVO DE LA  
 DIRECCIÓN DE INFRAESTRUCTURA MUNICIPAL

**DIRECCIÓN DE INFRAESTRUCTURA MUNICIPAL**  
**EDUARDO BALILEO JUÁREZ VALDES**  
 DIRECTOR DE LA DIRECCIÓN DE INFRAESTRUCTURA MUNICIPAL



FORMA TÉCNICA DE SEGUIMIENTO DE INDICADORES 2023  
DE GESTIÓN O ESTRATÉGICO



COMPONENTE 2

PILAR TEMÁTICO/EJE TRANSVERSAL: 03 Territorial  
TEMA DE DESARROLLO: 01 Manejo sustentable y distribución del agua  
PROGRAMA PRESUPUESTARIO: 02020301 Manejo eficiente y sustentable del agua  
PROYECTO: 020203010201 Construcción de infraestructura para agua potable

OBJETIVO DEL PROGRAMA PRESUPUESTARIO: Engloba al conjunto de acciones encaminadas al desarrollo de proyectos que propicien en la población el cuidado y manejo eficiente del agua, procurando la conservación del vital líquido para otorgar este servicio con calidad.

DEPENDENCIA GENERAL: F00 Desarrollo urbano y obras públicas  
DEPENDENCIA AUXILIAR: 124 Obras públicas

ESTRUCTURA DEL INDICADOR

NOMBRE DEL INDICADOR: Porcentaje en la entrega de las obras concluidas de infraestructura hidráulica para el suministro de agua potable  
FÓRMULA DE CÁLCULO:  $\frac{\text{Obras concluidas de infraestructura hidráulica para el suministro de agua potable entregadas}}{\text{Obras concluidas de infraestructura hidráulica para el suministro de agua potable en proceso de entrega}} \times 100$   
INTERPRETACIÓN: Porcentaje  
DIMENSIÓN QUE ATIENDE: Eficiencia  
DESCRIPCIÓN DEL FACTOR DE COMPARACIÓN: Reportes de años anteriores  
FRECUENCIA DE MEDICIÓN: Trimestral  
AMBITO GEOGRAFICO: Todo el municipio  
COBERTURA: Toda la población  
LINEA BASE:

COMPORTAMIENTO DE LAS VARIABLES DURANTE EL SEGUNDO TRIMESTRE

VARIABLES DEL INDICADOR	UNIDAD DE MEDIDA	TIPO DE OPERACIÓN	META ANUAL	AVANCE TRIMESTRAL				AVANCE ACUMULADO			
				PROG.	%	ALCAN.	%	PROG.	%	ALCAN.	%
Obras concluidas de infraestructura hidráulica para el suministro de agua potable entregadas	Acción	Constante	6	0	-	0	0.00	0	-	0	0.00
Obras concluidas de infraestructura hidráulica para el suministro de agua potable en proceso de entrega	Acción	Sumable	6	0	-	0	0.00	0	-	0	0.00

COMPORTAMIENTO DEL INDICADOR

DESCRIPCIÓN DE LA META ANUAL:

Los habitantes de la cabecera municipal, así como de los alrededores del municipio deberán contar con obras de infraestructura hidráulica para el suministro de agua potable en beneficio de la ciudadanía.

META ANUAL	SEGUNDO TRIMESTRE							
	AVANCE TRIMESTRAL				AVANCE ACUMULADO			
	PROG.	ALCAN.	EF%	SEMAFORO	PROG.	ALCAN.	EF%	SEMAFORO
6	0	0	#DIV/0!	Verde	0	0	#DIV/0!	Verde

DESCRIPCIÓN DE RESULTADOS Y JUSTIFICACIÓN EN SU CASO DE VARIACIÓN SUPERIOR A + - 10 POR CIENTO A LO PROGRAMADO


En el presente trimestre no se programaron acciones a realizar, debido a que se encuentra en la planeación, programación y presupuestación de las obras para el ejercicio 2023.

EVALUACIÓN DEL INDICADOR

No se programaron metas para el presente trimestre, ejercicio 2023.

Elaboró

ARQ. ENRIQUE ROJAS DELGADILLO  
SUBDIRECCIÓN TÉCNICO ADMINISTRATIVO DE LA  
DIRECCIÓN DE INFRAESTRUCTURA MUNICIPAL





FICHA TÉCNICA DE SEGUIMIENTO DE INDICADORES 2023  
DE GESTIÓN O ESTRATÉGICO



ACTIVIDAD 1

**PILAR TEMÁTICO/EJE TRANSVERSAL:** 03 Territorial  
**TEMA DE DESARROLLO:** 01 Manejo sustentable y distribución del agua  
**PROGRAMA PRESUPUESTARIO:** 02020301 Manejo eficiente y sustentable del agua  
**PROYECTO:** 020203010201 Construcción de infraestructura para agua potable

**OBJETIVO DEL PROGRAMA PRESUPUESTARIO:** Engloba el conjunto de acciones encaminadas al desarrollo de proyectos que propicien en la población el cuidado y manejo eficiente del agua, procurando la conservación del vital líquido para otorgar este servicio con calidad.

**DEPENDENCIA GENERAL:** F00 Desarrollo urbano y obras públicas  
**DEPENDENCIA AUXILIAR:** 124 Obras públicas

ESTRUCTURA DEL INDICADOR

**NOMBRE DEL INDICADOR:** Porcentaje en la construcción de obras de infraestructuras hidráulica para el suministro de agua potable  
**FÓRMULA DE CÁLCULO:** (obras de infraestructura hidráulica para el suministro de agua potable construidas/obras de infraestructura hidráulicas para el suministro de agua potable programadas)\*100  
**INTERPRETACIÓN:** Porcentaje  
**DIMENSIÓN QUE ATIENDE:** Eficiencia **FRECUENCIA DE MEDICIÓN:** Trimestral  
**DESCRIPCIÓN DEL FACTOR DE COMPARACIÓN:** Reportes de años anteriores  
**AMBITO GEOGRAFICO:** Todo el municipio  
**COBERTURA:** Toda la población  
**LÍNEA BASE:**

COMPORTAMIENTO DE LAS VARIABLES DURANTE EL SEGUNDO TRIMESTRE

VARIABLES DEL INDICADOR	UNIDAD DE MEDIDA	TIPO DE OPERACIÓN	META ANUAL	AVANCE TRIMESTRAL				AVANCE ACUMULADO			
				PROG.	%	ALCAN.	%	PROG.	%	ALCAN.	%
Obras de infraestructura hidráulica para el suministro de agua potable construidas	Acción	Constante	6	0	-	0	0.00	0	-	0	0.00
Obras de infraestructura hidráulica para el suministro de agua potable programadas	Acción	Sumable	6	0	-	0	0.00	0	-	0	0.00

COMPORTAMIENTO DEL INDICADOR

DESCRIPCIÓN DE LA META ANUAL:

Los habitantes de de la cabecera municipal, así como de los alrededores del municipio deberán contar con infraestructura hidráulica para el suministro de agua potable en beneficio de la ciudadanía.

META ANUAL	SEGUNDO TRIMESTRE							
	AVANCE TRIMESTRAL				AVANCE ACUMULADO			
	PROG.	ALCAN.	EF %	SEMAFORO	PROG.	ALCAN.	EF %	SEMAFORO
6	0	0	#(DIV)/01	Verde	0	0	#(DIV)/01	Verde


DESCRIPCIÓN DE RESULTADOS Y JUSTIFICACIÓN EN SU CASO DE VARIACIÓN SUPERIOR A +- 10 POR CIENTO A LO PROGRAMADO

En el presente trimestre no se programaron acciones a realizar, debido a que se encuentra en la planeación, programación y presupuestación de las obras para el ejercicio 2023.

EVALUACIÓN DEL INDICADOR

No se programaron metas para el presente trimestre, ejercicio 2023.

Elaboró  
 ARQ. ENRIQUE ROJAS DELGADILLO  
 SUBDIRECTOR TÉCNICO ADMINISTRATIVO DE LA  
 DIRECCIÓN DE INFRAESTRUCTURA MUNICIPAL





FICHA TÉCNICA DE SEGUIMIENTO DE INDICADORES 2023  
DE GESTIÓN O ESTRATÉGICO



FIN

**PIAR TEMÁTICO/EJE TRANSVERSAL:** 01 Social  
**TEMA DE DESARROLLO:** 04 Educación incluyente y de calidad  
**PROGRAMA PRESUPUESTARIO:** 02050101 Educación básica  
**PROYECTO:** 020501010106 Apoyo municipal a la educación básica

OBJETIVO DEL PROGRAMA PRESUPUESTARIO:

Engloba las acciones de apoyo tendientes al mejoramiento de los servicios de educación en los diferentes sectores de la población en sus niveles inicial, preescolar, primaria y secundaria conforme a los programas de estudio establecidos en el Plan y programas autorizados por la SEP, asimismo incluye las acciones de apoyo para el fortalecimiento de la formación, actualización, capacitación y profesionalización de docentes y administrativos en concordancia con las necesidades del proceso educativo.

**DEPENDENCIA GENERAL:** F00 Desarrollo urbano y obras públicas  
**DEPENDENCIA AUXILIAR:** 124 Obras públicas

ESTRUCTURA DEL INDICADOR

**NOMBRE DEL INDICADOR:** Tasa de variación en el mejoramiento de infraestructura física educativa.  
**FÓRMULA DE CÁLCULO:** ((Infraestructura física educativa mejorada en el año actual/ infraestructura física educativa mejorada en el año anterior)-1) \*100  
**INTERPRETACIÓN:** Porcentaje  
**DIMENSIÓN QUE ATIENDE:** Eficiencia **FRECUENCIA DE MEDICIÓN:** Trimestral  
**DESCRIPCIÓN DEL FACTOR DE COMPARACIÓN:** Reportes de años anteriores  
**AMBITO GEOGRAFICO:** Todo el municipio  
**COBERTURA:** Toda la población  
**LÍNEA BASE:**

COMPORTAMIENTO DE LAS VARIABLES DURANTE EL SEGUNDO TRIMESTRE

VARIABLES DEL INDICADOR	UNIDAD DE MEDIDA	TIPO DE OPERACIÓN	META ANUAL	AVANCE TRIMESTRAL				AVANCE ACUMULADO			
				PROG.	%	ALCAN.	%	PROG.	%	ALCAN.	%
Infraestructura física educativa mejorada en el año actual	Obra	Constante	9	0	-	0	0.00	0	-	0	0.00
Infraestructura física educativa mejorada en el año anterior	Obra	Sumable	9	0	-	0	0.00	0	-	0	0.00

COMPORTAMIENTO DEL INDICADOR

DESCRIPCIÓN DE LA META ANUAL:

Los estudiantes del municipio tendrán acceso a infraestructura física educativa, para el beneficio de alumnos así mismo personal docente de las instituciones educativas

META ANUAL	SEGUNDO TRIMESTRE							
	AVANCE TRIMESTRAL				AVANCE ACUMULADO			
	PROG.	ALCAN.	EF %	SEMAFORO	PROG.	ALCAN.	EF %	SEMAFORO
9	0	0	#DIV/0!	Verde	0	0	#DIV/0!	Verde

DESCRIPCIÓN DE RESULTADOS Y JUSTIFICACIÓN EN SU CASO DE VARIACIÓN SUPERIOR A +- 10 POR CIENTO A LO PROGRAMADO

En el presente trimestre no se programaron acciones a realizar, derivado de que la obra pública correspondiente a este año fiscal se encuentra en el proceso de planeación, programación y presupuestación de las obras para el ejercicio 2023.

EVALUACIÓN DEL INDICADOR

No se programaron metas para el presente trimestre, ejercicio 2023.

Elaboró  
 ARO. EMILIO DE ROSAS DELGADILLO  
 SUBDIRECTOR TÉCNICO ADMINISTRATIVO DE LA  
 DIRECCIÓN DE INFRAESTRUCTURA MUNICIPAL

IXTLAHUACA  
 ACCIONES QUE DEJAN HUELLA  
 DIRECCIÓN DE INFRAESTRUCTURA MUNICIPAL  
 EDUARDO GALILEO JUÁREZ VALDÉS  
 DIRECTOR DE INFRAESTRUCTURA MUNICIPAL



ESTADO DE MÉXICO

COMPONENTE

FICHA TÉCNICA DE SEGUIMIENTO DE INDICADORES 2023 DE GESTIÓN O ESTRATÉGICO



PILAR TEMÁTICO/EJE TRANSVERSAL: 01 Social
TEMA DE DESARROLLO: 04 Educación incluyente y de calidad
PROGRAMA PRESUPUESTARIO: 02050101 Educación básica
PROYECTO: 020501010106 Apoyo municipal a la educación básica

OBJETIVO DEL PROGRAMA PRESUPUESTARIO:

Engloba las acciones de apoyo tendientes al mejoramiento de los servicios de educación en los diferentes sectores de la población en sus niveles inicial, preescolar, primaria y secundaria conforme a los programas de estudio establecidos en el plan y programas autorizados por la sep, asimismo incluye las acciones de apoyo para el fortalecimiento de la formación, actualización, capacitación y profesionalización de docentes y administrativos en concordancia con las necesidades del proceso educativo.

DEPENDENCIA GENERAL: F00 Desarrollo urbano y obras públicas
DEPENDENCIA AUXILIAR: 124 Obras públicas

ESTRUCTURA DEL INDICADOR

NOMBRE DEL INDICADOR: Porcentaje de planteles educativos de nivel básico
FÓRMULA DE CÁLCULO: (Planteles educativos de nivel básico mejorados/planteles educativos de nivel básico programados a mejorar) \*100
INTERPRETACIÓN: Porcentaje
DIMENSIÓN QUE ATIENDE: EFICIENCIA FRECUENCIA DE MEDICIÓN: Trimestral
DESCRIPCIÓN DEL FACTOR DE COMPARACIÓN: Reportes de años anteriores
ÁMBITO GEOGRÁFICO: Todo el municipio
COBERTURA: Toda la población
LINEA BASE:

COMPORTAMIENTO DE LAS VARIABLES DURANTE EL SEGUNDO TRIMESTRE

Table with 12 columns: VARIABLES DEL INDICADOR, UNIDAD DE MEDIDA, TIPO DE OPERACIÓN, META ANUAL, and two columns for AVANCE TRIMESTRAL (PROG., %) and AVANCE ACUMULADO (PROG., %). Rows include 'Planteles educativos de nivel básico mejorados' and 'Planteles educativos de nivel básico programados a mejorar'.

COMPORTAMIENTO DEL INDICADOR

DESCRIPCIÓN DE LA META ANUAL:

Los estudiantes del municipio tendrán acceso a infraestructura física educativa, para el beneficio de alumnos así mismo personal docente de las instituciones educativas

Summary table for META ANUAL showing AVANCE TRIMESTRAL and AVANCE ACUMULADO with columns for PROG., ALCAN., EF %, and SEMAFORO.

DESCRIPCIÓN DE RESULTADOS Y JUSTIFICACIÓN EN SU CASO DE VARIACIÓN SUPERIOR A +- 10 POR CIENTO A LO PROGRAMADO

En el presente trimestre no se programaron acciones a realizar, derivado de que la obra pública correspondiente a este año fiscal se encuentra en el proceso de planeación, programación y presupuestación de las obras para el ejercicio 2023.

EVALUACIÓN DEL INDICADOR

No se programaron metas para el presente trimestre, ejercicio 2023.

Handwritten signature and stamp of ARO ENRIQUE ROJAS DELGADILLO, SUBDIRECTOR TÉCNICO ADMINISTRATIVO DE LA DIRECCIÓN DE INFRAESTRUCTURA MUNICIPAL.

Official stamp and signature of the Director of Municipal Infrastructure, including the text 'DIRECCIÓN DE INFRAESTRUCTURA MUNICIPAL' and 'DIRECTOR DE INFRAESTRUCTURA MUNICIPAL'.



FICHA TÉCNICA DE SEGUIMIENTO DE INDICADORES 2023  
DE GESTIÓN O ESTRATÉGICO



ACTIVIDAD

PILAR TEMÁTICO/EJE TRANSVERSAL: 01 Social  
TEMA DE DESARROLLO: 04 Educación incluyente y de calidad  
PROGRAMA PRESUPUESTARIO: 02050101 Educación básica  
PROYECTO: 020501010105 Apoyo municipal a la educación básica

Engloba las acciones de apoyo tendientes al mejoramiento de los servicios de educación en los diferentes sectores de la población en sus niveles inicial, preescolar, primaria y secundaria conforme a los programas de estudio establecidos en el plan y programas autorizados por la sep, asimismo incluye las acciones de apoyo para el fortalecimiento de la formación, actualización, capacitación y profesionalización de docentes y administrativos en concordancia con las necesidades del proceso educativo.

OBJETIVO DEL PROGRAMA PRESUPUESTARIO:

DEPENDENCIA GENERAL: F00 Desarrollo urbano y obras públicas  
DEPENDENCIA AUXILIAR: 124 Obras públicas

ESTRUCTURA DEL INDICADOR

NOMBRE DEL INDICADOR: Porcentaje de mantenimiento y equipamiento a planteles educativos  
FÓRMULA DE CÁLCULO: (mantenimiento y equipamiento a planteles educativos realizados/mantenimiento y equipamiento a planteles educativos programados) \*100  
INTERPRETACIÓN: Porcentaje  
DIMENSIÓN QUE ATIENDE: Eficiencia FRECUENCIA DE MEDICIÓN: Trimestral  
DESCRIPCIÓN DEL FACTOR DE COMPARACIÓN: Reportes de años anteriores  
AMBITO GEOGRAFICO: Todo el municipio  
COBERTURA: Toda la población  
LINEA BASE:

COMPORTAMIENTO DE LAS VARIABLES DURANTE EL SEGUNDO TRIMESTRE

VARIABLES DEL INDICADOR	UNIDAD DE MEDIDA	TIPO DE OPERACIÓN	META ANUAL	AVANCE TRIMESTRAL				AVANCE ACUMULADO			
				PROG.	%	ALCAN.	%	PROG.	%	ALCAN.	%
Mantenimiento y equipamiento a planteles educativos realizados	Obra	Constante	9	0	-	0	0.00	0	-	0	0.00
Mantenimiento y equipamiento a planteles educativos programados	Obra	Sumable	9	0	-	0	0.00	0	-	0	0.00

COMPORTAMIENTO DEL INDICADOR

DESCRIPCIÓN DE LA META ANUAL:

Los estudiantes del municipio tendrán acceso a infraestructura física educativa, para el beneficio de alumnos así mismo personal docente de las instituciones educativas

META ANUAL	SEGUNDO TRIMESTRE							
	AVANCE TRIMESTRAL				AVANCE ACUMULADO			
	PROG.	ALCAN.	EF %	SEMAFORO	PROG.	ALCAN.	EF %	SEMAFORO
9	0	0	#DIV/0!	Verde	0	0	#DIV/0!	Verde

DESCRIPCIÓN DE RESULTADOS Y JUSTIFICACIÓN EN SU CASO DE VARIACIÓN SUPERIOR A +- 10 POR CIENTO A LO PROGRAMADO

En el presente trimestre no se programaron acciones a realizar, derivado de que la obra pública correspondiente a este año fiscal se encuentra en el proceso de planeación, programación y presupuestación de las obras para el ejercicio 2023.

EVALUACIÓN DEL INDICADOR

No se programaron metas para el presente trimestre, ejercicio 2023.

Elaboró  
  
ARQ. ENRIQUE ROJAS DELGADO  
SUBDIRECCIÓN TÉCNICO ADMINISTRATIVO DE LA  
DIRECCIÓN DE INFRAESTRUCTURA MUNICIPAL

IXTLAHUACA  
ACCIONES QUE DEJAN HUELLA  
2022 - 2024  
DIRECCIÓN DE INFRAESTRUCTURA MUNICIPAL  
EDUARDO GALILEO JUÁREZ VALDÉS  
DIRECCIÓN DE INFRAESTRUCTURA MUNICIPAL



FICHA TÉCNICA DE SEGUIMIENTO DE INDICADORES 2023  
DE GESTIÓN O ESTRATÉGICO



FIN

**PILAR TEMÁTICO/EJE TRANSVERSAL:** 03 Territorial  
**TEMA DE DESARROLLO:** 01 Energía asequible y no contaminante  
**PROGRAMA PRESUPUESTARIO:** 03030501 Electrificación  
**PROYECTO:** 030305010104 Electrificación rural  
 Incorpora los proyectos que fomentan el uso de tecnologías que mejoren la calidad de los servicios de electrificación, así como la habitabilidad, seguridad e higiene de la vivienda social, para hacerla económica y ambientalmente sustentable, privilegiando en la atención de las comunidades que carecen del servicio.  
**OBJETIVO DEL PROGRAMA PRESUPUESTARIO:** Desarrollo urbano y obras públicas  
**DEPENDENCIA GENERAL:** F00  
**DEPENDENCIA AUXILIAR:** 124 Obras públicas

ESTRUCTURA DEL INDICADOR

**NOMBRE DEL INDICADOR:** Tasa de variación en el número de comunidades con servicio de electrificación.  
**FÓRMULA DE CÁLCULO:** [(Comunidades con servicio de electrificación en el año actual/Comunidades con servicio de electrificación en el año anterior)-1] \* 100  
**INTERPRETACIÓN:** Tasa de variación en el número de comunidades con servicio  
**DIMENSIÓN QUE ATIENDE:** Eficiencia FRECUENCIA DE MEDICIÓN: Trimestral  
**DESCRIPCIÓN DEL FACTOR DE COMPARACIÓN:** Reportes de años anteriores  
**AMBITO GEOGRAFICO:** Todo el municipio  
**COBERTURA:** Toda la población  
**LÍNEA BASE:**

COMPORTAMIENTO DE LAS VARIABLES DURANTE EL SEGUNDO TRIMESTRE

VARIABLES DEL INDICADOR	UNIDAD DE MEDIDA	TIPO DE OPERACIÓN	META ANUAL	AVANCE TRIMESTRAL				AVANCE ACUMULADO			
				PROG.	%	ALCAN.	%	PROG.	%	ALCAN.	%
Comunidades con servicio de electrificación en el año actual	Comunidades	Constante	15	0	-	0	0.00	0	-	0	0.00
Comunidades con servicio de electrificación en el año anterior	Comunidades	Sumable	15	0	-	0	0.00	0	-	0	0.00

COMPORTAMIENTO DEL INDICADOR

DESCRIPCIÓN DE LA META ANUAL:

Se pretende que los ciudadanos adquieran infraestructura de electrificación para mejorar la calidad de vida

META ANUAL	SEGUNDO TRIMESTRE							
	AVANCE TRIMESTRAL				AVANCE ACUMULADO			
	PROG.	ALCAN.	EF %	SEMAFORO	PROG.	ALCAN.	EF %	SEMAFORO
15	0	0	#DIV/0!	Verde	0	0	#DIV/0!	Verde

DESCRIPCIÓN DE RESULTADOS Y JUSTIFICACIÓN EN SU CASO DE VARIACIÓN SUPERIOR A +- 10 POR CIENTO A LO PROGRAMADO

En el presente trimestre no se programaron acciones a realizar, debido a que se encuentra en la planeación, programación y presupuestación de las obras para el ejercicio 2023

EVALUACIÓN DEL INDICADOR

Sin metas programadas para el presente trimestre, ejercicio 2023.

Elaboró  
  
 ARQ. ENRIQUE ROJAS DELGADO  
 SUBDIRECCIÓN TÉCNICO ADMINISTRATIVO DE LA  
 DIRECCIÓN DE INFRAESTRUCTURA MUNICIPAL

IXTLAHUACA  
 ACCIONES QUE DEJAN HUELLA  
 2022-2024  
 V.G. BO.  
  
 EDUARDO GALEO JUÁREZ VALDES  
 DIRECTOR DE INFRAESTRUCTURA MUNICIPAL  
 DIRECCIÓN DE INFRAESTRUCTURA MUNICIPAL





FICHA TÉCNICA DE SEGUIMIENTO DE INDICADORES 2023  
DE GESTIÓN O ESTRATÉGICO



**PROPÓSITO**

**PILAR TEMÁTICO/EJE TRANSVERSAL:** 03 Territorial  
**TEMA DE DESARROLLO:** 01 Energía asequible y no contaminante  
**PROGRAMA PRESUPUESTARIO:** 03030501 Electrificación  
**PROYECTO:** 030305010104 Electrificación rural  
**OBJETIVO DEL PROGRAMA PRESUPUESTARIO:** Incorpora los proyectos que fomentan el uso de tecnologías que mejoren la calidad de los servicios de electrificación, así como la habitabilidad, seguridad e higiene de la vivienda social, para hacerla económica y ambientalmente sustentable, privilegiando en la atención de las comunidades que carecen del servicio.  
**DEPENDENCIA GENERAL:** F00 Desarrollo urbano y obras públicas  
**DEPENDENCIA AUXILIAR:** 124 Obras públicas

**ESTRUCTURA DEL INDICADOR**

**NOMBRE DEL INDICADOR:** Porcentaje de población beneficiada con el servicio de electrificación.  
**FÓRMULA DE CÁLCULO:** (Población beneficiada con el servicio de electrificación/Población total del municipio) \* 100  
**INTERPRETACIÓN:** Porcentaje de población beneficiada  
**DIMENSIÓN QUE ATIENDE:** Eficiencia FRECUENCIA DE MEDICIÓN: Trimestral  
**DESCRIPCIÓN DEL FACTOR DE COMPARACIÓN:** Reportes de años anteriores  
**AMBITO GEOGRÁFICO:** Todo el municipio  
**COBERTURA:** Toda la población  
**LÍNEA BASE:**

**COMPORTAMIENTO DE LAS VARIABLES DURANTE EL SEGUNDO TRIMESTRE**

VARIABLES DEL INDICADOR	UNIDAD DE MEDIDA	TIPO DE OPERACIÓN	META ANUAL	AVANCE TRIMESTRAL				AVANCE ACUMULADO			
				PROG.	%	ALCAN.	%	PROG.	%	ALCAN.	%
Población beneficiada con el servicio de electrificación	Población	Constante	1,500	0	-	0	0.00	0	-	0	0.00
Población total del municipio	Población	Sumable	1,500	0	-	0	0.00	0	-	0	0.00

**COMPORTAMIENTO DEL INDICADOR**

**DESCRIPCIÓN DE LA META ANUAL:**

Se pretende que los ciudadanos adquieran infraestructura de electrificación para mejorar la calidad de vida

META ANUAL	SEGUNDO TRIMESTRE							
	AVANCE TRIMESTRAL				AVANCE ACUMULADO			
	PROG.	ALCAN.	EF %	SEMAFORO	PROG.	ALCAN.	EF %	SEMAFORO
1,500	0	0	#DIV/0!	Verde	0	0	#DIV/0!	Verde


**DESCRIPCIÓN DE RESULTADOS Y JUSTIFICACIÓN EN SU CASO DE VARIACIÓN SUPERIOR A + - 10 POR CIENTO A LO PROGRAMADO**

En el presente trimestre no se programaron acciones a realizar, debido a que se encuentra en la planeación, programación y presupuestación de las obras para el ejercicio 2023.

**EVALUACIÓN DEL INDICADOR**

Sin metas programadas para el presente trimestre, ejercicio 2023.

Elaboró  
 ARQ. ENRIQUE NOJAS DELGADILLO  
 SUBSECRETARÍA TÉCNICO ADMINISTRATIVO DE LA  
 DIRECCIÓN DE INFRAESTRUCTURA MUNICIPAL





FICHA TÉCNICA DE SEGUIMIENTO DE INDICADORES 2023.  
DE GESTIÓN O ESTRATÉGICO



COMPONENTE 1

PILAR TEMÁTICO/EJE TRANSVERSAL: 03 Territorial  
 TEMA DE DESARROLLO: 01 Energía asequible y no contaminante  
 PROGRAMA PRESUPUESTARIO: 03030501 Electrificación  
 PROYECTO: 030305010104 Electrificación rural  
 OBJETIVO DEL PROGRAMA PRESUPUESTARIO: Incorpora los proyectos que fomentan el uso de tecnologías que mejoren la calidad de los servicios de electrificación, así como la habitabilidad, seguridad e higiene de la vivienda social, para hacerla económica y ambientalmente sustentable, privilegiando en la atención de las comunidades que carecen del servicio.  
 DEPENDENCIA GENERAL: F00 Desarrollo urbano y obras públicas  
 DEPENDENCIA AUXILIAR: 124 Obras públicas

ESTRUCTURA DEL INDICADOR

NOMBRE DEL INDICADOR: Porcentaje de obras de electrificación realizadas.  
 FÓRMULA DE CÁLCULO: (Obras de electrificación realizadas/obras de electrificación programadas)\*100  
 INTERPRETACIÓN: Porcentaje de obras de electrificación  
 DIMENSIÓN QUE ATIENDE: Eficiencia FRECUENCIA DE MEDICIÓN: Trimestral  
 DESCRIPCIÓN DEL FACTOR DE COMPARACIÓN: Reportes de años anteriores  
 ÁMBITO GEOGRÁFICO: Todo el municipio  
 COBERTURA: Toda la población  
 LÍNEA BASE:

COMPORTAMIENTO DE LAS VARIABLES DURANTE EL SEGUNDO TRIMESTRE

VARIABLES DEL INDICADOR	UNIDAD DE MEDIDA	TIPO DE OPERACIÓN	META ANUAL	AVANCE TRIMESTRAL				AVANCE ACUMULADO			
				PROG.	%	ALCAN.	%	PROG.	%	ALCAN.	%
Obras de electrificación realizadas	Obras	Constante	15	0	-	0	0.00	0	-	0	0.00
Obras de electrificación programadas	Obras	Sumable	15	0	-	0	0.00	0	-	0	0.00

COMPORTAMIENTO DEL INDICADOR

DESCRIPCIÓN DE LA META ANUAL:

Se pretende que los ciudadanos adquieran obras de infraestructura de electrificación para mejorar la calidad de vida

META ANUAL	SEGUNDO TRIMESTRE							
	AVANCE TRIMESTRAL				AVANCE ACUMULADO			
	PROG.	ALCAN.	EF %	SEMAFORO	PROG.	ALCAN.	EF %	SEMAFORO
15	0	0	#/DIV/0!	Verde	0	0	#/DIV/0!	Verde

DESCRIPCIÓN DE RESULTADOS Y JUSTIFICACIÓN EN SU CASO DE VARIACIÓN SUPERIOR A +- 10 POR CIENTO A LO PROGRAMADO

En el presente trimestre no se programaron acciones a realizar, debido a que se encuentra en la planeación, programación y presupuestación de las obras para el ejercicio 2023.

EVALUACIÓN DEL INDICADOR

Sin metas programadas para el presente trimestre, ejercicio 2023.

Elaboró  
  
 ENRIQUE ROJAS DELGADO  
 SUBDIRECTOR TÉCNICO ADMINISTRATIVO DE LA  
 DIRECCIÓN DE INFRAESTRUCTURA MUNICIPAL

IXTLAHUACA  
 ACCIONES QUE DESAHULLAN  
 V.º. B.º.  
  
 EDUARDO GALILEO JUÁREZ VALDÉS  
 DIRECTOR DE INFRAESTRUCTURA MUNICIPAL  
 DIRECCIÓN DE INFRAESTRUCTURA MUNICIPAL



ESTADO DE MEXICO

FICHA TÉCNICA DE SEGUIMIENTO DE INDICADORES 2023 DE GESTION O ESTRATEGICO



ACTIVIDAD 1

PILAR TEMÁTICO/EJE TRANSVERSAL: 03 Territorial
TEMA DE DESARROLLO: 01 Energía asequible y no contaminante
PROGRAMA PRESUPUESTARIO: 03030501 Electrificación
PROYECTO: 030305010304 Electrificación rural

OBJETIVO DEL PROGRAMA PRESUPUESTARIO: Incorpora los proyectos que fomentan el uso de tecnologías que mejoren la calidad de los servicios de electrificación, así como la habitabilidad, seguridad e higiene de la vivienda social, para hacerla económica y ambientalmente sustentable, privilegiando en la atención de las comunidades que carecen del servicio.

DEPENDENCIA GENERAL: F00 Desarrollo urbano y obras públicas
DEPENDENCIA AUXILIAR: 124 Obras públicas

ESTRUCTURA DEL INDICADOR

NOMBRE DEL INDICADOR: Porcentaje de inspecciones físicas de las obras de electrificación
FÓRMULA DE CÁLCULO: (Inspecciones físicas a las obras de electrificación realizadas / Inspecciones físicas de las obras de electrificación programadas) \* 100
INTERPRETACIÓN: Porcentaje de inspecciones físicas.
DIMENSIÓN QUE ATIENDE: Eficiencia
FRECUENCIA DE MEDICIÓN: Trimestral
DESCRIPCIÓN DEL FACTOR DE COMPARACIÓN: Reportes de años anteriores
AMBITO GEOGRAFICO: Todo el municipio
COBERTURA: Toda la población
LINEA BASE:

COMPORTAMIENTO DE LAS VARIABLES DURANTE EL SEGUNDO TRIMESTRE

Table with 12 columns: Variables del indicador, Unidad de medida, Tipo de operación, Meta anual, Avance trimestral (Prog, %), Avance acumulado (Prog, %). Rows include 'Inspecciones físicas a las obras de electrificación realizadas' and 'Inspecciones físicas de las obras de electrificación programadas'.

COMPORTAMIENTO DEL INDICADOR

DESCRIPCIÓN DE LA META ANUAL:

Se pretende que los ciudadanos adquieran obras de infraestructura de electrificación las cuales estarán inspeccionadas físicamente con personal especializado, para mejorar la calidad de vida

Summary table for the second trimester showing annual meta, quarterly progress, and accumulated progress with semaforo (Verde).

DESCRIPCIÓN DE RESULTADOS Y JUSTIFICACIÓN EN SU CASO DE VARIACIÓN SUPERIOR A +- 10 POR CIENTO A LO PROGRAMADO

En el presente trimestre no se programaron acciones a realizar, debido a que se encuentra en la planeación, programación y presupuestación de las obras para el ejercicio 2023.

EVALUACIÓN DEL INDICADOR

Sin metas programadas para el presente trimestre, ejercicio 2023.

Handwritten signature and stamp of the Subdirector Técnico Administrativo de la Dirección de Infraestructura Municipal.

Official stamp and signature of the Director of the Municipal Infrastructure Directorate.



ESTADO DE MÉXICO

FICHA TÉCNICA DE SEGUIMIENTO DE INDICADORES 2023 DE GESTION O ESTRATÉGICO



COMPONENTE

PILAR TEMÁTICO/EJE TRANSVERSAL: 03 Territorial
TEMA DE DESARROLLO: 01 Manejo sustentable y distribución del agua - drenaje y alcantarillado
PROGRAMA PRESUPUESTARIO: 02010301 Manejo de aguas residuales, drenaje y alcantarillado
PROYECTO: 020103010101 Construcción de Infraestructura para drenaje y alcantarillado

OBJETIVO DEL PROGRAMA PRESUPUESTARIO: Considera el conjunto de procedimientos que se llevan a cabo para el tratamiento de aguas residuales, manteniendo en condiciones adecuadas la infraestructura para proporcionar una mejor calidad de vida a la población.

DEPENDENCIA GENERAL: F00 Desarrollo urbano y obras públicas
DEPENDENCIA AUXILIAR: 124 Obras públicas

ESTRUCTURA DEL INDICADOR

NOMBRE DEL INDICADOR: Porcentaje de Infraestructura para el tratamiento de aguas residuales construida.
FORMULA DE CÁLCULO: (Infraestructura para el tratamiento de aguas residuales construida/Infraestructura para el tratamiento de aguas residuales programada) \*100
INTERPRETACIÓN: Porcentaje de Infraestructura
DIMENSIÓN QUE ATIENDE: Eficiencia
DESCRIPCIÓN DEL FACTOR DE COMPARACIÓN: Reportes de años anteriores
FRECUENCIA DE MEDICIÓN: Trimestral
AMBITO GEOGRAFICO: Todo el municipio
COBERTURA: Toda la población
LINEA BASE:

COMPORTAMIENTO DE LAS VARIABLES DURANTE EL SEGUNDO TRIMESTRE

Table with 11 columns: VARIABLES DEL INDICADOR, UNIDAD DE MEDIDA, TIPO DE OPERACIÓN, META ANUAL, AVANCE TRIMESTRAL (PROG., %, ALCAN., %), AVANCE ACUMULADO (PROG., %, ALCAN., %). Rows include 'Infraestructura para el tratamiento de aguas residuales construida' and 'Infraestructura para el tratamiento de aguas residuales programada'.

COMPORTAMIENTO DEL INDICADOR

DESCRIPCIÓN DE LA META ANUAL:

Los ciudadanos adquieren beneficios ambientales, el tratamiento de aguas residuales, manteniendo en condiciones adecuadas la infraestructura para proporcionar una mejor calidad de vida de los habitantes del municipio.

Table showing META ANUAL and AVANCE TRIMESTRAL/ACUMULADO for the SEGUNDO TRIMESTRE. Includes columns for PROG., ALCAN., EF %, and SEMAFORO.

DESCRIPCIÓN DE RESULTADOS Y JUSTIFICACIÓN EN SU CASO DE VARIACIÓN SUPERIOR A +- 10 POR CIENTO A LO PROGRAMADO

En el presente trimestre no se programaron acciones a realizar, debido a que se encuentra en la planeación, programación y presupuestación de las obras para el ejercicio 2023.

EVALUACIÓN DEL INDICADOR

Sin metas programadas para el presente trimestre, ejercicio 2023.

Elaboró: ARQ. ENRIQUE ROJAS DEL GADILLO
SUBDIRECTOR TÉCNICO ADMINISTRATIVO DE LA DIRECCIÓN DE INFRAESTRUCTURA MUNICIPAL

Official stamps and signatures for the Municipality of Ixtlahuaca, including the 'DIRECCIÓN DE INFRAESTRUCTURA MUNICIPAL' stamp and the signature of Galileo Juárez Valdes.



FICHA TÉCNICA DE SEGUIMIENTO DE INDICADORES 2023  
DE GESTIÓN O ESTRATÉGICO



**ACTIVIDAD 1**

PILAR TEMÁTICO/EJE TRANSVERSAL: 03 Territorial  
TEMA DE DESARROLLO: 01 Manejo sustentable y distribución del agua - drenaje y alcantarillado  
PROGRAMA PRESUPUESTARIO: 02010301 Manejo de aguas residuales, drenaje y alcantarillado  
PROYECTO: 020103010101 Construcción de infraestructura para drenaje y alcantarillado

OBJETIVO DEL PROGRAMA PRESUPUESTARIO: Considera el conjunto de procedimientos que se llevan a cabo para el tratamiento de aguas residuales, manteniendo en condiciones adecuadas la infraestructura para proporcionar una mejor calidad de vida a la población.

DEPENDENCIA GENERAL: F00 Desarrollo urbano y obras públicas  
DEPENDENCIA AUXILIAR: 124 Obras públicas

**ESTRUCTURA DEL INDICADOR**

NOMBRE DEL INDICADOR: Porcentaje de cumplimiento en el diseño de proyectos para la construcción de infraestructura para el tratamiento de aguas residuales.  
FÓRMULA DE CÁLCULO: (Número de proyecto diseñados para la construcción de la infraestructura para el tratamiento de aguas residuales realizados / Total de proyectos para la construcción de la infraestructura para el tratamiento de aguas residuales programados) \*100  
INTERPRETACIÓN: Porcentaje en el diseño del proyecto  
DIMENSIÓN QUE ATIENDE: Eficiencia  
FRECUENCIA DE MEDICIÓN: Trimestral  
DESCRIPCIÓN DEL FACTOR DE COMPARACIÓN: Reportes de años anteriores  
AMBITO GEOGRAFICO: Todo el municipio  
COBERTURA: Toda la población  
LINEA BASE:

**COMPORTAMIENTO DE LAS VARIABLES DURANTE EL SEGUNDO TRIMESTRE**

VARIABLES DEL INDICADOR	UNIDAD DE MEDIDA	TIPO DE OPERACIÓN	META ANUAL	AVANCE TRIMESTRAL				AVANCE ACUMULADO			
				PROG.	%	ALCAN.	%	PROG.	%	ALCAN.	%
Número de proyecto diseñados para la construcción de la infraestructura para el tratamiento de aguas residuales realizados	Proyecto	Constante	16	9	56.25	9	56.25	12	75.00	12	75.00
Total de proyectos para la construcción de la infraestructura para el tratamiento de aguas residuales programados	Proyecto	Sumable	16	9	56.25	9	56.25	12	75.00	12	75.00

**COMPORTAMIENTO DEL INDICADOR**

**DESCRIPCIÓN DE LA META ANUAL:**

Los ciudadanos adquieren beneficios ambientales, el tratamiento de aguas residuales, manteniendo en condiciones adecuadas la infraestructura para proporcionar una mejor calidad de vida de los habitantes del municipio.

META ANUAL	SEGUNDO TRIMESTRE							
	AVANCE TRIMESTRAL				AVANCE ACUMULADO			
	PROG.	ALCAN.	EF %	SEMAFORO	PROG.	ALCAN.	EF %	SEMAFORO
16	9	9	100.00	Verde	12	12	100.00	Verde

**DESCRIPCIÓN DE RESULTADOS Y JUSTIFICACIÓN EN SU CASO DE VARIACIÓN SUPERIOR A +- 10 POR CIENTO A LO PROGRAMADO**

En el presente trimestre se cumplió con la meta programada de proyectos para la construcción de drenaje en las diferentes comunidades del Municipio de Ixtlahuaca, ejercicio 2023.

**EVALUACIÓN DEL INDICADOR**

Nueve metas programadas para el presente trimestre, ejercicio 2023.

ARQ. ENRIQUE ROJAS DELGADILLO  
SUBDIRECTOR TÉCNICO ADMINISTRATIVO DE LA  
DIRECCIÓN DE INFRAESTRUCTURA MUNICIPAL

SECRETARÍA DE GOBIERNO  
ESTADO DE MÉXICO  
IXTLAHUACA  
ACCIONES QUE DEJAN HUELLA  
2022-2024  
DIRECTOR DE INFRAESTRUCTURA MUNICIPAL  
LUISE JUÁREZ VALDÉS  
DIRECTORA DE INFRAESTRUCTURA MUNICIPAL



FICHA TÉCNICA DE SEGUIMIENTO DE INDICADORES 2023  
DE GESTIÓN O ESTRATÉGICO



ACTIVIDAD 2

PILAR TEMÁTICO/EN TRANSVERSAL: 03 Territorial  
TEMA DE DESARROLLO: 01 Manejo sustentable y distribución del agua - drenaje y alcantarillado  
PROGRAMA PRESUPUESTARIO: 02010301 Manejo de aguas residuales, drenaje y alcantarillado  
PROYECTO: 020103010101 Construcción de infraestructura para drenaje y alcantarillado

OBJETIVO DEL PROGRAMA PRESUPUESTARIO: Considera el conjunto de procedimientos que se llevan a cabo para el tratamiento de aguas residuales, manteniendo en condiciones adecuadas la infraestructura para proporcionar una mejor calidad de vida a la población.

DEPENDENCIA GENERAL: F00 Desarrollo urbano y obras públicas  
DEPENDENCIA AUXILIAR: 124 Obras públicas

ESTRUCTURA DEL INDICADOR

NOMBRE DEL INDICADOR: Porcentaje de cumplimiento en la elaboración de presupuestos de los proyectos de infraestructura.  
FÓRMULA DE CÁLCULO: (Número de presupuestos para la construcción de la infraestructura para el tratamiento de aguas residuales realizados / Total de presupuestos para la construcción de la infraestructura para el tratamiento de aguas residuales programados)\*100  
INTERPRETACIÓN: Porcentaje en la elaboración de los presupuestos  
DIMENSIÓN QUE ATIENDE: Eficiencia FRECUENCIA DE MEDICIÓN: Trimestral  
DESCRIPCIÓN DEL FACTOR DE COMPARACIÓN: Reportes de años anteriores  
AMBITO GEOGRÁFICO: Todo el municipio  
COBERTURA: Toda la población  
LINEA BASE:

COMPORTAMIENTO DE LAS VARIABLES DURANTE EL SEGUNDO TRIMESTRE

VARIABLES DEL INDICADOR	UNIDAD DE MEDIDA	TIPO DE OPERACIÓN	META ANUAL	AVANCE TRIMESTRAL				AVANCE ACUMULADO			
				PROG.	%	ALCAN.	%	PROG.	%	ALCAN.	%
Número de presupuestos para la construcción de la infraestructura para el tratamiento de aguas residuales realizados	Presupuesto	Constante	16	9	56.25	9	56.25	12	75.00	12	75.00
Total de presupuestos para la construcción de la infraestructura para el tratamiento de aguas residuales programados	Presupuesto	Sumable	16	9	56.25	9	56.25	12	75.00	12	75.00

COMPORTAMIENTO DEL INDICADOR

DESCRIPCIÓN DE LA META ANUAL:

Los ciudadanos adquieren beneficios ambientales, el tratamiento de aguas residuales, manteniendo en condiciones adecuadas la infraestructura para proporcionar una mejor calidad de vida de los habitantes del municipio.

META ANUAL	SEGUNDO TRIMESTRE							
	AVANCE TRIMESTRAL				SEMAFORO	AVANCE ACUMULADO		
	PROG.	ALCAN.	EF %	PROG.		ALCAN.	EF %	SEMAFORO
16	9	9	100.00	Verde	12	12	100.00	Verde

DESCRIPCIÓN DE RESULTADOS Y JUSTIFICACIÓN EN SU CASO DE VARIACIÓN SUPERIOR A +-10 POR CIENTO A LO PROGRAMADO


En el presente trimestre se cumplió con la meta programada de presupuestos para la construcción de drenaje en las diferentes comunidades del Municipio de Ixtlahuaca, ejercicio 2023.

EVALUACIÓN DEL INDICADOR

Nueve metas programadas para el presente trimestre, ejercicio 2023.

Elaboró

ARQ. ENRIQUE ROJAS DELGADILLO  
SUBDIRECTOR TÉCNICO ADMINISTRATIVO DE LA  
DIRECCIÓN DE INFRAESTRUCTURA MUNICIPAL





FICHA TÉCNICA DE SEGUIMIENTO DE INDICADORES 2023  
DE GESTIÓN O ESTRATÉGICO



ACTIVIDAD 3

PILAR TEMÁTICO/EJE TRANSVERSAL: 03 Territorial  
TEMA DE DESARROLLO: 01 Manejo sustentable y distribución del agua - drenaje y alcantarillado  
PROGRAMA PRESUPUESTARIO: 02010301 Manejo de aguas residuales, drenaje y alcantarillado  
PROYECTO: 020103010101 Construcción de infraestructura para drenaje y alcantarillado

OBJETIVO DEL PROGRAMA PRESUPUESTARIO: Considera el conjunto de procedimientos que se llevan a cabo para el tratamiento de aguas residuales, manteniendo en condiciones adecuadas la infraestructura para proporcionar una mejor calidad de vida a la población.

DEPENDENCIA GENERAL: F00 Desarrollo urbano y obras públicas  
DEPENDENCIA AUXILIAR: 124 Obras públicas

ESTRUCTURA DEL INDICADOR

NOMBRE DEL INDICADOR: Porcentaje de licitaciones de los proyectos para la construcción de la infraestructura para el tratamiento de aguas residuales.  
FÓRMULA DE CÁLCULO: (Número de licitaciones para la construcción de la infraestructura para el tratamiento de aguas residuales realizadas / Total de licitaciones para la construcción de la infraestructura para el tratamiento de aguas residuales programados) \*100  
INTERPRETACIÓN: Porcentaje de licitaciones de obras de infraestructura para el tratamiento de aguas residuales realizadas.  
DIMENSIÓN QUE ATIENDE: Eficiencia FRECUENCIA DE MEDICIÓN: Trimestral  
DESCRIPCIÓN DEL FACTOR DE COMPARACIÓN: Reportes de años anteriores  
AMBITO GEOGRAFICO: Todo el municipio  
COBERTURA: Toda la población  
LINEA BASE:

COMPORTAMIENTO DE LAS VARIABLES DURANTE EL SEGUNDO TRIMESTRE

VARIABLES DEL INDICADOR	UNIDAD DE MEDIDA	TIPO DE OPERACIÓN	META ANUAL	AVANCE TRIMESTRAL				AVANCE ACUMULADO			
				PROG.	%	ALCAN.	%	PROG.	%	ALCAN.	%
Número de licitaciones para la construcción de la infraestructura para el tratamiento de aguas residuales realizadas	Procedimiento Licitatorio	Constante	16	3	18.75	3	18.75	3	18.75	3	18.75
Total de licitaciones para la construcción de la infraestructura para el tratamiento de aguas residuales programados	Procedimiento Licitatorio	Sumable	16	3	18.75	3	18.75	3	18.75	3	18.75

COMPORTAMIENTO DEL INDICADOR

DESCRIPCIÓN DE LA META ANUAL:

Los ciudadanos adquieren beneficios ambientales, el tratamiento de aguas residuales, manteniendo en condiciones adecuadas la infraestructura para proporcionar una mejor calidad de vida de los habitantes del municipio.

META ANUAL	SEGUNDO TRIMESTRE							
	AVANCE TRIMESTRAL				SEMAFORO	AVANCE ACUMULADO		
	PROG.	ALCAN.	EF %			PROG.	ALCAN.	EF %
16	3	3	100.00	Verde	3	3	100.00	Verde

DESCRIPCIÓN DE RESULTADOS Y JUSTIFICACIÓN EN SU CASO DE VARIACIÓN SUPERIOR A +- 10 POR CIENTO A LO PROGRAMADO

En el presente trimestre se cumplió con la meta programada de licitación para la construcción de infraestructura para drenaje en las diferentes comunidades del Municipio de Ixtlahuaca, ejercicio 2023.

EVALUACIÓN DEL INDICADOR

Tres metas programadas para el presente trimestre, ejercicio 2023.

Elaboró

ARQ. ENRIQUE ROJAS DELGADILLO  
SUBDIRECTOR TÉCNICO ADMINISTRATIVO DE LA  
DIRECCIÓN DE INFRAESTRUCTURA MUNICIPAL



Vo.Bo.

EDUARDO GALILEO JUÁREZ VALDES  
DIRECCIÓN DE INFRAESTRUCTURA MUNICIPAL



FICHA TÉCNICA DE SEGUIMIENTO DE INDICADORES 2023  
DE ANUAL O ESTRATÉGICO



**PROPÓSITO**

PILAR TEMÁTICO/EJE TRANSVERSAL: 03 Territorial  
TEMA DE DESARROLLO: 01 Ciudades y comunidades sostenibles  
PROGRAMA PRESUPUESTARIO: 01030801 Política territorial  
PROYECTO: 010308010201 Planeación integral y concentrada

OBJETIVO DEL PROGRAMA PRESUPUESTARIO: Conjunto de acciones que permitan la elaboración, modificación e implementación de planes de desarrollo urbano municipal, que promuevan la incorporación ordenada y planificada del suelo al desarrollo urbano.

DEPENDENCIA GENERAL: F001 Dirección Planeación del Territorio  
DEPENDENCIA AUXILIAR: 123 Desarrollo urbano

**ESTRUCTURA DEL INDICADOR**

NOMBRE DEL INDICADOR: Tasa de variación en las sesiones de planeación para la política territorial municipal.  
FÓRMULA DE CÁLCULO: (Sesiones de planeación para la política territorial municipal efectuadas en el año actual/Sesiones de planeación para la política territorial municipal efectuadas en el año anterior)-1  
INTERPRETACIÓN: Mide el número de sesiones realizadas por el Comité de Prevención y Control del Crecimiento Urbano.  
DIMENSIÓN QUE ATIENDE: Eficacia Frecuencia de Medición: Anual  
FACTOR DE COMPARACIÓN: Informes de los acuerdos del Comité Tipo de Indicador: Estratégico  
DESCRIPCIÓN DEL FACTOR DE COMPARACIÓN: Son los Informes trimestrales que el área de la Dirección de Planeación del Territorio debe presentar al Ayuntamiento  
AMBITO GEOGRAFICO: Todo el municipio Frecuencia de Medición: Anual  
COBERTURA: Toda la población  
LINEA BASE: 0

**COMPORTAMIENTO DE LAS VARIABLES DURANTE EL SEGUNDO TRIMESTRE**

VARIABLES DEL INDICADOR	UNIDAD DE MEDIDA	TIPO DE OPERACIÓN	META ANUAL	AVANCE TRIMESTRAL				AVANCE ACUMULADO			
				PROG.	%	ALCAN.	%	PROG.	%	ALCAN.	%
Sesiones de planeación para la política territorial municipal efectuadas en el año Actual	Sesiones	Constante	6.00	2	33.33	0	0.00	4	66.67	2	33.33
Sesiones de planeación para la política territorial municipal efectuadas en el año anterior	Sesiones	Sumable	6.00	2	33.33	0	0.00	4	66.67	2	33.33

**COMPORTAMIENTO DEL INDICADOR**

**DESCRIPCIÓN DE LA META ANUAL:**

Llevar a cabo seis sesiones del Comité de Prevención y Control del Crecimiento Urbano.

META ANUAL	SEGUNDO TRIMESTRE							
	AVANCE TRIMESTRAL				AVANCE ACUMULADO			
	PROG.	ALCAN.	EF %	SEMAFORO	PROG.	ALCAN.	EF %	SEMAFORO
6	2	0	0.00	ROJO	4	2	50.00	NARANJA

**DESCRIPCIÓN DE RESULTADOS Y JUSTIFICACIÓN EN SU CASO DE VARIACIÓN SUPERIOR A +- 10 POR CIENTO A LO PROGRAMADO**

No se llevaron a cabo las sesiones de planeación para la política territorial del municipio

**EVALUACIÓN DEL INDICADOR**

No se cumplió con la meta programada

Elaboró

LIC. BRICIO AGUILAR SANTILLANA  
AUXILIAR DE DESARROLLO URBANO







FICHA TÉCNICA DE SEGUIMIENTO DE INDICADORES 2023  
DE GESTIÓN O TRIMESTRAL



COMPONENTE 1

PILAR TEMÁTICO/EJE TRANSVERSAL: 03 Territorial  
TEMA DE DESARROLLO: 01 Ciudades y comunidades sostenibles  
PROGRAMA PRESUPUESTARIO: 01030801 Política territorial  
PROYECTO: 010308010201 Planeación integral y concentrada

OBJETIVO DEL PROGRAMA PRESUPUESTARIO: Conjunta de acciones que permitan la elaboración, modificación e implementación de planes de desarrollo urbano municipal, que promuevan la incorporación ordenada y planificada del suelo al desarrollo urbano.

DEPENDENCIA GENERAL: F001 Dirección Planeación del Territorio  
DEPENDENCIA AUXILIAR: 123 Desarrollo urbano

ESTRUCTURA DEL INDICADOR

NOMBRE DEL INDICADOR: Porcentaje de viviendas identificadas en asentamientos humanos irregulares  
FÓRMULA DE CÁLCULO:  $(\text{Viviendas identificadas en condición de asentamiento humano irregular} / \text{Total de viviendas en el municipio}) * 100$   
INTERPRETACIÓN: Supervisiones a los asentamientos humanos irregulares  
DIMENSIÓN QUE ATIENDE: Eficiencia Frecuencia de Medición: Trimestral  
FACTOR DE COMPARACIÓN: Reportes de los Informes realizados anteriormente Tipo de Indicador: Gestión  
DESCRIPCIÓN DEL FACTOR DE COMPARACIÓN: Son los Informes trimestrales que al área de la Dirección de Planeación de Territorio debe presentar al Ayuntamiento  
AMBITO GEOGRAFICO: Todo el municipio  
COBERTURA: Toda la población  
LINEA BASE: 0

COMPORTAMIENTO DE LAS VARIABLES DURANTE EL SEGUNDO TRIMESTRE

VARIABLES DEL INDICADOR	UNIDAD DE MEDIDA	TIPO DE OPERACIÓN	META ANUAL	AVANCE TRIMESTRAL				AVANCE ACUMULADO			
				PROG.	%	ALCAN.	%	PROG.	%	ALCAN.	%
Viviendas identificadas en condición de asentamiento humano irregular	Supervisiones	Contable	150	40	100.00	40	100.00	70	46.67	70	46.67
Total de viviendas en el municipio	Supervisiones	Sumable	150	40	100.00	40	100.00	70	46.67	70	46.67

COMPORTAMIENTO DEL INDICADOR

DESCRIPCIÓN DE LA META ANUAL:

Identificación de humanos irregulares dentro del territorio municipal

META ANUAL	SEGUNDO TRIMESTRE							
	AVANCE TRIMESTRAL				AVANCE ACUMULADO			
	PROG.	ALCAN.	EF %	SEMAFORO	PROG.	ALCAN.	EF %	SEMAFORO
150	40	40	100.00	Verde	70	70	100.00	Verde

DESCRIPCIÓN DE RESULTADOS Y JUSTIFICACIÓN EN SU CASO DE VARIACIÓN SUPERIOR A + - 10 POR CIENTO A LO PROGRAMADO

Se cumplieron las supervisiones en materia de asentamiento humanos irregulares

EVALUACIÓN DEL INDICADOR

Se cumplió con la meta programada

Elaboró  
  
LIC. ERICK C. AGUILAR SANTILLANA  
AUXILIAR DE DESARROLLO URBANO

MUNICIPIO DE IXTLAHUACA  
ESTADO DE MEXICO  
  
ANTONIO GARCIA TAPIA  
DIRECTOR DE PLANEACIÓN DEL TERRITORIO



FICHA TÉCNICA DE SEGUIMIENTO DE INDICADORES 2023  
DE GESTIÓN O TRIMESTRAL



ACTIVIDAD 2

**PILAR TEMÁTICO/EJE TRANSVERSAL:** 03 Territorial  
**TEMA DE DESARROLLO:** 01 Ciudades y comunidades sostenibles  
**PROGRAMA PRESUPUESTARIO:** 01030801 Política territorial  
**PROYECTO:** 010308010201 Planeación integral y concentrada

**OBJETIVO DEL PROGRAMA PRESUPUESTARIO:** Conjunto de acciones que permitan la elaboración, modificación e implementación de planes de desarrollo urbano municipal, que promuevan la incorporación ordenada y planificada del suelo al desarrollo urbano.

**DEPENDENCIA GENERAL:** F001 Dirección Planeación del Territorio  
**DEPENDENCIA AUXILIAR:** 123 Desarrollo urbano

ESTRUCTURA DEL INDICADOR

**NOMBRE DEL INDICADOR:** Porcentaje de necesidades de capacitación en materia de desarrollo urbano atendidas.  
**FÓRMULA DE CÁLCULO:** [Eventos de capacitación realizados en materia de desarrollo urbano municipal/Eventos de capacitación programadas en materia de desarrollo urbano municipal]\*100  
**INTERPRETACIÓN:** Mide el número de personas asesoradas en materia de desarrollo urbano  
**DIMENSIÓN QUE ATIENDE:** Eficiencia Frecuencia de Medición: Trimestral  
**FACTOR DE COMPARACIÓN:** Solicitudes de asesoramientos en años anteriores Tipo de Indicador: Gestión  
**DESCRIPCIÓN DEL FACTOR DE COMPARACIÓN:** Son los informes del número de personas que son atendidas y que el área de la Dirección de Planeación de Territorio debe presentar al Ayuntamiento  
**AMBITO GEOGRAFICO:** Todo el municipio  
**COBERTURA:** Toda la población  
**LÍNEA BASE:** 0

COMPORTAMIENTO DE LAS VARIABLES DURANTE EL SEGUNDO TRIMESTRE

VARIABLES DEL INDICADOR	UNIDAD DE MEDIDA	TIPO DE OPERACIÓN	META ANUAL	AVANCE TRIMESTRAL				AVANCE ACUMULADO			
				PROG.	%	ALCAN.	%	PROG.	%	ALCAN.	%
Eventos de capacitación realizados en materia de desarrollo urbano municipal	Asesorías	Constante	200.00	50	100.00	50	100.00	100	50.00	100	50.00
Eventos de capacitación programadas en materia de desarrollo urbano municipal	Asesorías	Sumable	200.00	50	100.00	50	100.00	100	50.00	100	50.00

COMPORTAMIENTO DEL INDICADOR

DESCRIPCIÓN DE LA META ANUAL:

Coadyuvar con el municipio en la labor de impartir capacitación y asesoramientos en materia de desarrollo urbano municipal

META ANUAL	SEGUNDO TRIMESTRE							
	AVANCE TRIMESTRAL				AVANCE ACUMULADO			
	PROG.	ALCAN.	EF %	SEMAFORO	PROG.	ALCAN.	EF %	SEMAFORO
200	50	50	100.00	Verde	100	200	100.00	Verde

DESCRIPCIÓN DE RESULTADOS Y JUSTIFICACIÓN EN SU CASO DE VARIACIÓN SUPERIOR A +- 10 POR CIENTO A LO PROGRAMADO


Se realizaron asesorías a petición de parte

EVALUACIÓN DEL INDICADOR

Se cumplió con la meta programada

Elaboró

L.C. ERICK E. AGUILAR SANTILLANA  
 AUXILIAR DE DESARROLLO URBANO





FICHA TÉCNICA DE SEGUIMIENTO DE INDICADORES 2023  
DE GESTIÓN O TRIMESTRAL



COMPONENTE 2

PILAR TEMÁTICO/EJE TRANSVERSAL: 03 Territorial  
TEMA DE DESARROLLO: 01 Ciudades y comunidades sostenibles  
PROGRAMA PRESUPUESTARIO: 01030801 Política territorial  
PROYECTO: 010308010201 Planeación integral y concentrada

OBJETIVO DEL PROGRAMA PRESUPUESTARIO: Conjunto de acciones que permitan la elaboración, modificación e implementación de planes de desarrollo urbano municipal, que promuevan la incorporación ordenada y planificada del suelo al desarrollo urbano.

DEPENDENCIA GENERAL: F001 Dirección Planeación del Territorio  
DEPENDENCIA AUXILIAR: 123 Desarrollo urbano

ESTRUCTURA DEL INDICADOR

NOMBRE DEL INDICADOR: Porcentaje de gestiones aprobadas para la regularización de asentamientos humanos  
FÓRMULA DE CÁLCULO: (Gestión para la regularización de asentamientos humanos resuelta a favor/Gestión para la regularización de asentamientos humanos tramitada)\*100  
INTERPRETACIÓN: Mide el número de solicitudes de regularización  
DIMENSIÓN QUE ATIENDE: Eficiencia Frecuencia de Medición: Trimestral  
FACTOR DE COMPARACIÓN: Expedientes en trámites de años anteriores Tipo de Indicador: Gestión  
DESCRIPCIÓN DEL FACTOR DE COMPARACIÓN: Son los informes de los expedientes en trámite trimestrales que el área de la Dirección de Planeación de Territorio debe presentar al Ayuntamiento  
AMBITO GEOGRÁFICO: Todo el municipio  
COBERTURA: Toda la población  
LINEA BASE: 0

COMPORTAMIENTO DE LAS VARIABLES DURANTE EL SEGUNDO TRIMESTRE

VARIABLES DEL INDICADOR	UNIDAD DE MEDIDA	TIPO DE OPERACIÓN	META ANUAL	AVANCE TRIMESTRAL				AVANCE ACUMULADO			
				PROG.	%	ALCAN.	%	PROG.	%	ALCAN.	%
Gestión para la regularización de asentamientos humanos resuelta a favor	Gestiones	Constante	180.00	50	100.00	50	100.00	90	50.00	90	50.00
Gestión para la regularización de asentamientos humanos tramitada	Gestiones	Sumable	180.00	50	100.00	50	100.00	90	50.00	90	50.00

COMPORTAMIENTO DEL INDICADOR

DESCRIPCIÓN DE LA META ANUAL:

Coadyuvar con el municipio en la labor de regularización de asentamientos humanos

META ANUAL	SEGUNDO TRIMESTRE								
	AVANCE TRIMESTRAL				SEMAFORO	AVANCE ACUMULADO			
	PROG.	ALCAN.	EF %	PROG.		ALCAN.	EF %	SEMAFORO	
180	50	50	100.00	Verde	90	90	100.00	Verde	

DESCRIPCIÓN DE RESULTADOS Y JUSTIFICACIÓN EN SU CASO DE VARIACIÓN SUPERIOR A + - 10 POR CIENTO A LO PROGRAMADO

Se realizaron las gestiones ante la institución correspondiente a favor del peticionario

EVALUACIÓN DEL INDICADOR

Se cumplió con la meta programada

Elaboró

LIC. ERICK C. AGUILAR SANTILLANA  
AUXILIAR DE DESARROLLO URBANO





**FICHA TÉCNICA DE SEGUIMIENTO DE INDICADORES 2023  
DE GESTIÓN O ESTRATÉGICO**



FIN

**PILAR TEMÁTICO/EJE TRANSVERSAL:** 03 Territorial  
**TEMA DE DESARROLLO:** 04 Vida de los ecosistemas terrestres  
**PROGRAMA PRESUPUESTARIO:** 02010401 Protección al Ambiente  
**PROYECTO:** 020104010301 Conservación y participación ciudadana para la protección del ambiente.  
**OBJETIVO DEL PROGRAMA PRESUPUESTARIO:** Considera acciones relacionadas con la protección, conservación y restauración del equilibrio ambiental, la mitigación de los contaminantes atmosféricos para mejorar la calidad del aire, así como la gestión integral de los residuos sólidos, el fomento de la participación ciudadana y la promoción de la educación ambiental en todos los sectores de la sociedad, orientadas a promover el desarrollo sustentable en el municipio y el combate al cambio climático en el Estado de México.  
**DEPENDENCIA GENERAL:** GOO Ecología  
**DEPENDENCIA AUXILIAR:** GOO Ecología

**ESTRUCTURA DEL INDICADOR**

**NOMBRE DEL INDICADOR:** Tasa de variación de recursos ambientales censados.  
**FÓRMULA DE CÁLCULO:** ((Recursos ambientales censados en el año actual/Recursos ambientales censados en el año anterior)-1) \*100  
**INTERPRETACIÓN:** Mide la cantidad de acciones trabajadas en la conservación de los ecosistemas  
**DIMENSIÓN QUE ATIENDE:** Eficiencia **FRECUENCIA DE MEDICIÓN:** Anual  
**FACTOR DE COMPARACIÓN:** Acciones **TIPO DE INDICADOR:** Estratégico  
**DESCRIPCIÓN DEL FACTOR DE COMPARACIÓN:** Comparativo con reportes de administraciones anteriores y continuar generando actividades que contribuyan al cuidado del medio ambiente.  
**AMBITO GEOGRÁFICO:** Todo el municipio  
**COBERTURA:** Toda la población  
**LÍNEA BASE:** 46 acciones

**COMPORTAMIENTO DE LAS VARIABLES DURANTE EL SEGUNDO TRIMESTRE**

VARIABLES DEL INDICADOR	UNIDAD DE MEDIDA	TIPO DE OPERACIÓN	META ANUAL	AVANCE TRIMESTRAL				AVANCE ACUMULADO			
				PROG.	%	ALCAN.	%	PROG.	%	ALCAN.	%
Acciones relacionadas con la protección, conservación y restauración del equilibrio ambiental en el año actual.	Acciones	Sumable	30.00	10	33.33	10	33.33	20	66.67	20	66.67
Acciones relacionadas con la protección, conservación y restauración del equilibrio ambiental en el año actual.	Acciones	Constante	30.00	10	33.33	10	33.33	20	66.67	20	66.67

**COMPORTAMIENTO DEL INDICADOR**

**DESCRIPCIÓN DE LA META ANUAL:**

Generar actividades encaminadas al cuidado del medio ambiente para promover la cultura ambiental entre los ciudadanos de Ixtlahuaca.

META ANUAL	SEGUNDO TRIMESTRE							
	AVANCE TRIMESTRAL				AVANCE ACUMULADO			
	PROG.	ALCAN.	EF.%	SEMAFORO	PROG.	ALCAN.	EF.%	SEMAFORO
30	10	10	100.00	Verde	20	20	66.67	Verde

**DESCRIPCIÓN DE RESULTADOS Y JUSTIFICACIÓN EN SU CASO DE VARIACIÓN SUPERIOR A + - 30 POR CIENTO A LO PROGRAMADO**

Se realizaron diversas actividades relacionadas con el cuidado y preservación del medio ambiente así mismo se atendieron solicitudes referentes a la misma materia entre otras acciones.

**EVALUACIÓN DEL INDICADOR**

Se cumplió con la meta programada

Elaboró

P. EN LY ALMA NAVEI FERRER GALÁN  
JEFE DE DEPARTAMENTO DE LA DIRECCIÓN DE MEDIO AMBIENTE Y  
CUIDADO DE RECURSOS NATURALES

MUNICIPIO DE IXTLAHUACA  
JALISCO  
DIRECCIÓN DE MEDIO AMBIENTE Y CUIDADO DE RECURSOS NATURALES  
2023 - 2024

**DIRECCIÓN DE MEDIO AMBIENTE  
Y CUIDADO DE RECURSOS  
NATURALES**



FICHA TÉCNICA DE SEGUIMIENTO DE INDICADORES 2023  
DE GESTIÓN O ESTRATÉGICO



**PROPÓSITO**

**PILAR TEMÁTICO/EJE TRANSVERSAL:** 03 Territorial  
**TEMA DE DESARROLLO:** 04 Vida de los ecosistemas terrestres  
**PROGRAMA PRESUPUESTARIO:** 02010401 Protección al Ambiente  
**PROYECTO:** 02010401030 Concertación y participación ciudadana para la protección del ambiente.  
 Considera acciones relacionadas con la protección, conservación y restauración del equilibrio ambiental, la mitigación de los contaminantes atmosféricos para mejorar la calidad del aire, así como la gestión integral de los residuos sólidos, el fomento de la participación ciudadana y la promoción de la educación ambiental en todos los sectores de la sociedad, orientadas a promover el desarrollo sustentable en el municipio y el combate al cambio climático en el Estado de México.  
**OBJETIVO DEL PROGRAMA PRESUPUESTARIO:**  
**DEPENDENCIA GENERAL:** 600 Ecología  
**DEPENDENCIA AUXILIAR:** 600 Ecología

**ESTRUCTURA DEL INDICADOR**

**NOMBRE DEL INDICADOR:** Porcentaje de acciones realizadas para la protección, conservación y restauración del equilibrio ambiental.  
**FÓRMULA DE CÁLCULO:** (Acciones relacionadas con la protección, conservación y restauración del equilibrio ambiental realizadas/Acciones relacionadas con la protección, conservación y restauración del equilibrio ambiental programadas)\* 100  
**INTERPRETACIÓN:** Promover una cultura ambiental en la ciudadanía para generar una mayor participación en la protección del medio ambiente.  
**DIMENSIÓN QUE ATIENDE:** Eficiencia **FRECUENCIA DE MEDICIÓN:** Anual  
**FACTOR DE COMPARACIÓN:** Eventos **TIPO DE INDICADOR:** Estratégico  
**DESCRIPCIÓN DEL FACTOR DE COMPARACIÓN:** Comparativo con reporte de administraciones anteriores y seguir creando conciencia en la ciudadanía sobre el cuidado del medio ambiente.  
**AMBITO GEOGRÁFICO:** Todo el municipio  
**COBERTURA:** Toda la población  
**LÍNEA BASE:** 22 eventos

**COMPORTAMIENTO DE LAS VARIABLES DURANTE EL SEGUNDO TRIMESTRE**

VARIABLES DEL INDICADOR	UNIDAD DE MEDIDA	TIPO DE OPERACIÓN	META ANUAL	AVANCE TRIMESTRAL				AVANCE ACUMULADO			
				PERIOD.	%	ALCAN.	%	PROG.	%	ALCAN.	%
Acciones que promuevan una cultura ambiental realizadas	Eventos	Constante	20.00	5	25.00	5	25.00	10	50.00	10	50.00
Acciones que promuevan una cultura ambiental programados	Eventos	Sumable	20.00	5	25.00	5	25.00	10	50.00	10	50.00

**COMPORTAMIENTO DEL INDICADOR**

**DESCRIPCIÓN DE LA META ANUAL:**

Concientizar a la ciudadanía sobre el cuidado, preservación y conservación del medio ambiente para ayudar a mitigar los efectos negativos del cambio climático.

META ANUAL	SEGUNDO TRIMESTRE							
	AVANCE TRIMESTRAL				AVANCE ACUMULADO			
	PROG.	ALCAN.	EF %	SEMAFORO	PROG.	ALCAN.	EF %	SEMAFORO
20	5	5	100.00	Verde	10	10	50.00	Verde

**DESCRIPCIÓN DE RESULTADOS Y JUSTIFICACIÓN EN SU CASO DE VARIACIÓN SUPERIOR A +- 10 POR CIENTO A LO PROGRAMADO**

Se realizaron eventos como capacitaciones y pláticas con el fin de crear conciencia en la ciudadanía sobre el cuidado del medio ambiente.

**EVALUACIÓN DEL INDICADOR**

Se cumplió con la meta programada

P. ENVD. ALMA NAYELI FERRER GALÁN  
 JEFE DE DEPARTAMENTO DE LA DIRECCIÓN DE MEDIO AMBIENTE Y  
 CUIDADO DE RECURSOS NATURALES

LIC. ENBIOL. ALMA NAYELI FERRER GALÁN  
 ESTADO DE MÉXICO  
 DIRECCIÓN DE MEDIO AMBIENTE Y CUIDADO DE RECURSOS NATURALES



FICHA TÉCNICA DE SEGUIMIENTO DE INDICADORES 2023  
DE GESTIÓN O ESTRATÉGICO



COMPONENTE 1

PILAR TEMÁTICO/EJE TRANSVERSAL: 03 Territorial  
TEMA DE DESARROLLO: 04 Vida de los ecosistemas terrestres.  
PROGRAMA PRESUPUESTARIO: 02010401 Protección al Ambiente  
PROYECTO: 02010401030: Concertación y participación ciudadana para la protección del ambiente.  
Considera acciones relacionadas con la protección, conservación y restauración del equilibrio ambiental, la mitigación de los contaminantes atmosféricos para mejorar la calidad del aire, así como la gestión integral de los residuos sólidos, el fomento de la participación ciudadana y la promoción de la educación ambiental en todos los sectores de la sociedad, orientados a promover el desarrollo sustentable en el municipio y el combate al cambio climático en el Estado de México.

DEPENDENCIA GENERAL: GOO Ecología  
DEPENDENCIA AUXILIAR: GOO Ecología

ESTRUCTURA DEL INDICADOR

NOMBRE DEL INDICADOR: Porcentaje de resultados obtenidos de los controles de Inspección ambiental.  
FÓRMULA DE CÁLCULO: (Resultados de los controles de Inspección ambiental obtenidos/Resultados de los controles de Inspección ambiental programados)\*100  
INTERPRETACIÓN: Participación ciudadana en la protección del medio ambiente  
DIMENSIÓN QUE ATIENDE: Eficiencia  
FRECUENCIA DE MEDICIÓN: Semestral  
FACTOR DE COMPARACIÓN: Visitas de Inspección  
TIPO DE INDICADOR: Gestión  
DESCRIPCIÓN DEL FACTOR DE COMPARACIÓN: Comparativo con reportes de administraciones anteriores con el fin de generar mayor participación ciudadana.  
AMBITO GEOGRÁFICO: Todo el municipio  
COBERTURA: Toda la población  
LINEA BASE: 32 visitas de Inspección

COMPORTAMIENTO DE LAS VARIABLES DURANTE EL SEGUNDO TRIMESTRE

VARIABLES DEL INDICADOR	UNIDAD DE MEDIDA	TIPO DE OPERACIÓN	META ANUAL	AVANCE TRIMESTRAL				AVANCE ACUMULADO			
				PROG.	%	ALCAN.	%	PROG.	%	ALCAN.	%
Resultados de los controles de Inspección ambiental obtenidos	Visitas de Inspección	Sumable	30.00	10	33.33	10	33.33	15	50.00	15	50.00
Resultados de los controles de Inspección ambiental obtenidos	Visitas de Inspección	Contable	30.00	20	33.33	10	33.33	15	50.00	15	50.00

COMPORTAMIENTO DEL INDICADOR

DESCRIPCIÓN DE LA META ANUAL:

Generar una mayor participación ciudadana para dar solución a la problemática ambiental que se tiene en el municipio.

META ANUAL	SEGUNDO TRIMESTRE			
	AVANCE TRIMESTRAL		AVANCE ACUMULADO	
	PROG.	ALCAN.	EF %	SEMAFORO
30	10	10	100.00	VERDE
	15	15	50.00	VERDE

DESCRIPCIÓN DE RESULTADOS Y JUSTIFICACIÓN EN SU CASO DE VARIACIÓN SUPERIOR A +- 10 POR CIENTO A LO PROGRAMADO

Se realizan visitas de Inspección con el objetivo de controlar la problemática ambiental que se genera en el Municipio.

EVALUACIÓN DEL INDICADOR

Se cumplió con la meta programada.

Elaboró

P. EN D. ALAN HAYELI FERRER GALÁN  
JEFE DE DEPARTAMENTO DE LA DIRECCIÓN DE MEDIO AMBIENTE Y  
CUIDADO DE RECURSOS NATURALES





HOJA TÉCNICA DE SEGUIMIENTO DE INDICADORES 2023 DE GESTIÓN O ESTRATÉGICO



ACTIVIDAD 2

PILAR TEMÁTICO/EJE TRANSVERSAL: 03 Territorial
TEMA DE DESARROLLO: 04 Vida de los ecosistemas terrestres
PROGRAMA PRESUPUESTARIO: 02030401 Protección al Ambiente
PROYECTO: 020104010301 Concertación y participación ciudadana para la protección del ambiente.
OBJETIVO DEL PROGRAMA PRESUPUESTARIO: Considera acciones relacionadas con la protección, conservación y restauración del equilibrio ambiental, la mitigación de los contaminantes atmosféricos para mejorar la calidad del aire, así como la gestión integral de los residuos sólidos, el fomento de la participación ciudadana y la promoción de la educación ambiental en todos los sectores de la sociedad, orientados a promover el desarrollo sustentable en el municipio y el combate al cambio climático en el Estado de México.
DEPENDENCIA GENERAL: GOO Ecología
DEPENDENCIA AUXILIAR: GOO Ecología

ESTRUCTURA DEL INDICADOR

NOMBRE DEL INDICADOR: Porcentaje de denuncias ambientales atendidas.
FÓRMULA DE CÁLCULO: (Quejas atendidas/Quejas presentadas) \*100
INTERPRETACIÓN: Participación ciudadana en la protección del medio ambiente
DIMENSIÓN QUE ATIENDE: Eficiencia
FRECUENCIA DE MEDICIÓN: Trimestral
FACTOR DE COMPARACIÓN: Quejas
TIPO DE INDICADOR: Gestión
DESCRIPCIÓN DEL FACTOR DE COMPARACIÓN: Comparativo con reportes de administraciones anteriores y seguir atendiendo las denuncias en materia ambiental.
ÁMBITO GEOGRÁFICO: Todo el municipio
COBERTURA: Toda la población
LÍNEA BASE: 27quejas

COMPORTAMIENTO DE LAS VARIABLES DURANTE EL SEGUNDO TRIMESTRE

Table with 12 columns: VARIABLES DEL INDICADOR, UNIDAD DE MEDIDA, TIPO DE OPERACIÓN, META ANUAL, and AVANCE TRIMESTRAL/ACUMULADO (PROG, %, ALCAN, %).

COMPORTAMIENTO DEL INDICADOR

DESCRIPCIÓN DE LA META ANUAL:

Atender todas aquellas denuncias ambientales generadas, para mitigar los impactos negativos generados por la actividad humana.

Table showing META ANUAL and AVANCE TRIMESTRAL/ACUMULADO for the SEGUNDO TRIMESTRE, including columns for PROG, ALCAN, EF%, and SEMAFORO.

DESCRIPCIÓN DE RESULTADOS Y JUSTIFICACIÓN EN SU CASO DE VARIACIÓN SUPERIOR A +/- 30 POR CIENTO A LO PROGRAMADO

El incremento de las denuncias puede estar correlacionado con las acciones (como la difusión de faltas y delitos ambientales y sus respectivas sanciones) que se implementan en esta Dirección para promover la participación ciudadana respecto al cuidado del medio ambiente.

EVALUACIÓN DEL INDICADOR

Se cumplió con la meta programada

Elaboró: P. EN D. ALMA NAYELI FERRER GALÁN JEFE DE DEPARTAMENTO DE LA DIRECCIÓN DE MEDIO AMBIENTE Y CUIDADO DE RECURSOS NATURALES

Official stamp and signature of the Director of the Department of Environment and Natural Resources, Ixtlahuaca.



FICHA TÉCNICA DE SEGUIMIENTO DE INDICADORES 2023  
DE GESTIÓN O ESTRATÉGICO



FIN

PILAR TEMÁTICO/EJE TRANSVERSAL: 03 Territorial  
TEMA DE DESARROLLO: 04 Vida de los ecosistemas terrestres  
PROGRAMA PRESUPUESTARIO: 02010501 Manejo sustentable y conservación de los ecosistemas y la biodiversidad  
PROYECTO: 02010501.0202 Inspección y Vigilancia Forestal

OBJETIVO DEL PROGRAMA PRESUPUESTARIO: Comprende el conjunto de acciones orientadas al desarrollo de proyectos que contribuyan a la prevención, conservación, protección, saneamiento y restauración de los ecosistemas, con la finalidad de garantizar la permanencia de la biodiversidad en los municipios del Estado de México, así como fomentar la educación ambiental, el manejo de áreas verdes y arbolado en zonas urbanas.

DEPENDENCIA GENERAL: 600 Ecología  
DEPENDENCIA AUXILIAR: 600 Ecología

ESTRUCTURA DEL INDICADOR

NOMBRE DEL INDICADOR: Tasa de variación de las acciones efectuadas de conservación del ecosistema y la biodiversidad.  
FÓRMULA DE CÁLCULO:  $\frac{\text{Acciones de conservación del ecosistema y la biodiversidad efectuadas el año actual} - \text{Acciones de conservación del ecosistema y la biodiversidad efectuadas el año anterior} - 1}{1} * 100$   
INTERPRETACIÓN: Mide la cantidad de acciones trabajadas en la conservación de los ecosistemas.  
DIMENSIÓN QUE ATIENDE: Efectiva  
FRECUENCIA DE MEDICIÓN: Anual  
FACTOR DE COMPARACIÓN: Acciones  
TIPO DE INDICADOR: Estratégico  
DESCRIPCIÓN DEL FACTOR DE COMPARACIÓN: Comparación con las acciones de la administración anterior y a través de ellas contrarrestar los efectos ambientales negativos en el municipio.  
AMBITO GEOGRÁFICO: Todo el municipio  
COBERTURA: Toda la población  
LINEA BASE: 134 Acciones

COMPORTAMIENTO DE LAS VARIABLES DURANTE EL SEGUNDO TRIMESTRE

VARIABLES DEL INDICADOR	UNIDAD DE MEDIDA	TIPO DE OPERACIÓN	META ANUAL	AVANCE TRIMESTRAL				AVANCE ACUMULADO			
				PROG.	%	ALCAN.	%	PROG.	%	ALCAN.	%
Contribuir a la conservación de los ecosistemas y la biodiversidad mediante la disminución de la contaminación	Acciones	Sumable	50.00	15	30.00	15	30.00	30	60.00	30	60.00
Contribuir a la conservación de los ecosistemas y la biodiversidad mediante la disminución de la contaminación	Acciones	Constante	50.00	15	30.00	15	30.00	30	60.00	30	60.00

COMPORTAMIENTO DEL INDICADOR

DESCRIPCIÓN DE LA META ANUAL:

Preservar, restaurar y conservar el ecosistema dentro del municipio para contrarrestar los efectos negativos de impacto ambiental.

META ANUAL	SEGUNDO TRIMESTRE				AVANCE ACUMULADO			
	PROG.	ALCAN.	EF %	SEMAFORO	PROG.	ALCAN.	EF %	SEMAFORO
50	15	15	100.00	Verde	30	30	100.00	Verde

DESCRIPCIÓN DE RESULTADOS Y JUSTIFICACIÓN EN SU CASO DE VARIACIÓN SUPERIOR A + - 10 POR CIENTO A LO PROGRAMADO


Se realizaron 15 acciones encaminadas a la preservación y conservación del medio ambiente, generando de esta manera una mayor participación ciudadana.

EVALUACIÓN DEL INDICADOR

Se cumplió con la meta programada

Elaboró

P. EN D. ALMA NAYELI FERRER GALÁN  
JEFE DE DEPARTAMENTO DE LA DIRECCIÓN DE MEDIO AMBIENTE Y  
CUIDADO DE RECURSOS NATURALES







FICHA TÉCNICA DE SEGUIMIENTO DE INDICADORES 2023  
DE GESTIÓN O ESTRATÉGICO



**PROPÓSITO**

PILAR TEMÁTICO/EJE TRANSVERSAL: 03 Territorial  
TEMA DE DESARROLLO: 04 Vida de los ecosistemas terrestres  
PROGRAMA PRESUPUESTARIO: 02010501 Manejo sustentable y conservación de los ecosistemas y la biodiversidad  
PROYECTO: 02010501020 Inspección y Vigilancia Forestal

**OBJETIVO DEL PROGRAMA PRESUPUESTARIO:**

Comprende el conjunto de acciones orientadas al desarrollo de proyectos que contribuyan a la prevención, conservación, protección, saneamiento y restauración de los ecosistemas, con la finalidad de garantizar la permanencia de la biodiversidad en los municipios del Estado de México, así como fomentar la educación ambiental, el manejo de áreas verdes y arbolado en zonas urbanas.

DEPENDENCIA GENERAL: 600 Ecología  
DEPENDENCIA AUXILIAR: 600 Ecología

**ESTRUCTURA DEL INDICADOR**

**NOMBRE DEL INDICADOR:** Tasa de variación en la participación ciudadana en acciones de protección y conservación de ecosistemas y biodiversidad.  
**FÓRMULA DE CÁLCULO:**  $\left( \frac{\text{Población que participa en el proceso de protección y conservación de ecosistemas y biodiversidad en el año actual} - \text{Población que participa en el proceso de protección y conservación de ecosistemas y biodiversidad en el año anterior}}{\text{Población que participa en el proceso de protección y conservación de ecosistemas y biodiversidad en el año anterior}} \right) * 100$   
**INTERPRETACIÓN:** Denuncias ambientales que se generan por la participación ciudadana en el cuidado del medio ambiente.  
**DIMENSIÓN QUE ATIENDE:** Eficacia **FRECUENCIA DE MEDICIÓN:** Anual  
**FACTOR DE COMPARACIÓN:** Boletines **TIPO DE INDICADOR:** Estratégico  
**DESCRIPCIÓN DEL FACTOR DE COMPARACIÓN:** Comparativo con reportes de administraciones anteriores para generar una mejor cultura ambiental en los habitantes del municipio.  
**AMBITO GEOGRÁFICO:** Todo el municipio  
**COBERTURA:** Toda la población  
**LÍNEA BASE:** 50 boletines

**COMPORTAMIENTO DE LAS VARIABLES DURANTE EL SEGUNDO TRIMESTRE**

VARIABLES DEL INDICADOR	UNIDAD DE MEDIDA	TIPO DE OPERACIÓN	META ANUAL	AVANCE TRIMESTRAL				AVANCE ACUMULADO			
				PROG.	%	ALCAN.	%	PROG.	%	ALCAN.	%
La información para la conservación del ecosistema y la biodiversidad, se difunde a la población por parte del ayuntamiento.	Boletines	Constante	50.00	15	30.00	15	30.00	30	60.00	30	60.00
La información para la conservación del ecosistema y la biodiversidad, se difunde a la población por parte del ayuntamiento.	Boletines	Sumable	50.00	15	30.00	15	30.00	30	60.00	30	60.00

**COMPORTAMIENTO DEL INDICADOR**

**DESCRIPCIÓN DE LA META ANUAL:**

Generar una mayor cultura ambiental mediante actividades encaminadas a la preservación, conservación y restauración del medio ambiente en el Municipio.

META ANUAL	SEGUNDO TRIMESTRE				AVANCE ACUMULADO			
	PROG.	ALCAN.	EF%	SEMAFORO	PROG.	ALCAN.	EF%	SEMAFORO
50	15	15	30.0	Verde	30	30	60.00	Verde

**DESCRIPCIÓN DE RESULTADOS Y JUSTIFICACIÓN EN SU CASO DE VARIACIÓN SUPERIOR A +/- 10 POR CIENTO A LO PROGRAMADO**

Se realizó la difusión de contenido y material didáctico a la ciudadanía, con el objetivo de promover acciones que contribuyan a la conservación, protección y restauración de los ecosistemas.

**EVALUACIÓN DEL INDICADOR**

Se cumplió con la meta programada.

Elaboró  
  
P. EN D. ALMY Y YRELI FERRER GALÁN  
JEFE DE DEPARTAMENTO DE LA DIRECCIÓN DE MEDIO AMBIENTE Y CUIDADO DE RECURSOS NATURALES

LIC. EN BEL HILDA LLOALI REYES NEVÁS  
DIRECCIÓN DE MEDIO AMBIENTE Y CUIDADO DE RECURSOS NATURALES  
2023 - 2024

**DIRECCIÓN DE MEDIO AMBIENTE Y CUIDADO DE RECURSOS NATURALES**



HOJA TÉCNICA DE SEGUIMIENTO DE INDICADORES 2023  
DE GESTIÓN O ESTRATÉGICO



COMPONENTE 2

PILAR TEMÁTICO/EJE TRANSVERSAL: 03 Territorial  
TEMA DE DESARROLLO: 4 Vida de los ecosistemas terrestres  
PROGRAMA PRESUPUESTARIO: 02010501 Manejo sustentable y conservación de los ecosistemas y la biodiversidad  
PROYECTO: 020105010202 Inspección y Vigilancia Forestal

OBJETIVO DEL PROGRAMA PRESUPUESTARIO: Comprende el conjunto de acciones orientadas al desarrollo de proyectos que contribuyan a la prevención, conservación, protección, saneamiento y restauración de los ecosistemas, con la finalidad de garantizar la permanencia de la biodiversidad en los municipios del Estado de México, así como fomentar la educación ambiental, el manejo de áreas verdes y arbolado en zonas urbanas.

DEPENDENCIA GENERAL: G00 Ecología  
DEPENDENCIA AUXILIAR: G00 Ecología

ESTRUCTURA DEL INDICADOR

NOMBRE DEL INDICADOR: Porcentaje de plantas listas para la reforestación de bosques.  
FÓRMULA DE CÁLCULO: (Unidades de plantas listas para reforestar/Unidades de plantas gestionadas) \*100  
INTERPRETACIÓN: Producción de plantas en vivero  
DIMENSIÓN QUE ATIENDE: Eficacia  
FRECUENCIA DE MEDICIÓN: Semestral  
FACTOR DE COMPARACIÓN: Plantas listas para la reforestación de bosques.  
TIPO DE INDICADOR: Gestión  
DESCRIPCIÓN DEL FACTOR DE COMPARACIÓN: Comparación de reportes de administraciones anteriores y seguimiento a gestiones para futuras reforestaciones.  
ÁMBITO GEOGRÁFICO: Todo el municipio  
COBERTURA: Toda la población  
LÍNEA BASE: 35,500

COMPORTAMIENTO DE LAS VARIABLES DURANTE EL SEGUNDO TRIMESTRE

VARIABLES DEL INDICADOR	UNIDAD DE MEDIDA	TIPO DE OPERACIÓN	META ANUAL	AVANCE TRIMESTRAL				AVANCE ACUMULADO			
				PROG.	%	ALCAN.	%	PROG.	%	ALCAN.	%
Plantas para la reforestación de bosques gestionadas.	Plantas	Constante	25,000.00	25,000	100.00	0	0.00	25,000	-	0	0.00
Plantas para la reforestación de bosques gestionadas.	Plantas	Sumable	25,000.00	25,000	100.00	0	0.00	25,000	-	0	0.00

COMPORTAMIENTO DEL INDICADOR

DESCRIPCIÓN DE LA META ANUAL:

Colaborar con las diferentes instituciones de gobierno para la gestión de árboles destinados a futuras reforestaciones.

META ANUAL	SEGUNDO TRIMESTRE							
	AVANCE TRIMESTRAL			SEMAFORO	AVANCE ACUMULADO			SEMAFORO
PROG.	ALCAN.	EF%	PROG.		ALCAN.	EF%		
25,000	25,000	0	0.00	Rojo	25,000	0	0.00	Rojo

DESCRIPCIÓN DE RESULTADOS Y JUSTIFICACIÓN EN SU CASO DE VARIACIÓN SUPERIOR A + - 10 POR CIENTO A LO PROGRAMADO


Se realizó de manera oportuna la gestión para la donación de planta en la Protectora de Bosques del Estado de México (PROBOSQUE) y nos encontramos en espera de la respuesta. El cumplimiento de la meta es ajeno a las acciones y/o decisiones de esta Dirección.

EVALUACIÓN DEL INDICADOR

El cumplimiento de la meta está en proceso

Elaboró

P. EN. D. ALMA NAYELI FERRER SALÁN  
JEFE DE DEPARTAMENTO DE LA DIRECCIÓN DE MEDIO AMBIENTE Y  
CUIDADO DE RECURSOS NATURALES





FICHA TÉCNICA DE SEGUIMIENTO DE INDICADORES 2022  
DE GESTIÓN O ESTRATÉGICO



COMPONENTE 1

PILAR TEMÁTICO/DE TRANSVERSAL: 03 Territorial  
TEMA DE DESARROLLO: 4 Vida de los ecosistemas terrestres  
PROGRAMA PRESUPUESTARIO: 02010901 Manejo sustentable y conservación de los ecosistemas y la biodiversidad  
PROYECTO: 02010501020 Inspección y Vigilancia Forestal

OBJETIVO DEL PROGRAMA PRESUPUESTARIO: Comprende el conjunto de acciones orientadas al desarrollo de proyectos que contribuyan a la prevención, conservación, protección, saneamiento y restauración de los ecosistemas, con la finalidad de garantizar la permanencia de la biodiversidad en los municipios del Estado de México, así como fomentar la educación ambiental, el manejo de áreas verdes y arbolado en zonas urbanas.

DEPENDENCIA GENERAL: GOO Ecología  
DEPENDENCIA AUXILIAR: GOO Ecología

ESTRUCTURA DEL INDICADOR

NOMBRE DEL INDICADOR: Porcentaje de campañas de reforestación realizadas.  
FÓRMULA DE CÁLCULO: (Campañas de reforestación realizadas/Campañas de reforestación programadas) \* 100  
INTERPRETACIÓN: Generar una mayor participación ciudadana con la realización de este tipo de actividades.  
DIMENSIÓN QUE ATIENDE: Eficiencia FRECUENCIA DE MEDICIÓN: Semestral  
FACTOR DE COMPARACIÓN: Campañas TIPO DE INDICADOR: Gestión  
DESCRIPCIÓN DEL FACTOR DE COMPARACIÓN: Reporte de administraciones anteriores para seguir contribuyendo al cuidado del medio ambiente.  
ÁMBITO GEOGRÁFICO: Todo el municipio  
COBERTURA: Toda la población  
LÍNEA BASE: 12 campañas

COMPORTAMIENTO DE LAS VARIABLES DURANTE EL SEGUNDO TRIMESTRE

VARIABLES DEL INDICADOR	UNIDAD DE MEDIDA	TIPO DE OPERACIÓN	META ANUAL	AVANCE TRIMESTRAL				AVANCE ACUMULADO			
				PROG.	%	ALCAN.	%	PROG.	%	ALCAN.	%
Campañas de reforestación realizadas.	Campañas	Sustable	8.00	4	50.00	0	0.00	4	-	0	0.00
Campañas de reforestación programadas.	Campañas	Contable	8.00	4	50.00	0	0.00	4	-	0	0.00

COMPORTAMIENTO DEL INDICADOR

DESCRIPCIÓN DE LA META ANUAL:

Generar y recrear el mayor número de áreas verdes dentro del municipio para contribuir al cuidado del medio ambiente.

META ANUAL	SEGUNDO TRIMESTRE				AVANCE ACUMULADO			
	PROG.	ALCAN.	EF%	SEMAFORO	PROG.	ALCAN.	EF%	SEMAFORO
8	4	0	4.00	Rojo	4	0	4.00	Rojo

DESCRIPCIÓN DE RESULTADOS Y JUSTIFICACIÓN EN SU CASO DE VARIACIÓN SUPERIOR A +- 10 POR CIENTO A LO PROGRAMADO

Las campañas de reforestación no se han realizado debido a que las condiciones climatológicas no han sido favorables para poder llevar a cabo dichas actividades, registrando precipitaciones nulas, lo que impide que los árboles reforestados puedan adaptarse y sobrevivir.

EVALUACIÓN DEL INDICADOR

El cumplimiento de la meta está en proceso

Elaboró

EVELYN FERRER GALÁN  
JEFE DE DEPARTAMENTO DE LA DIRECCIÓN DE MEDIO AMBIENTE Y CUIDADO DE RECURSOS NATURALES

LIC. EN BIOLOGÍA ROMÁN REYES  
DIRECCIÓN DE MEDIO AMBIENTE Y CUIDADO DE RECURSOS NATURALES  
IXTLAHUACA  
ACCIONES QUE DEJAN HUELLA  
2021 - 2024

**DIRECCIÓN DE MEDIO AMBIENTE  
Y CUIDADO DE RECURSOS  
NATURALES**



FICHA TÉCNICA DE SEGUIMIENTO DE INDICADORES 2023  
DE GESTIÓN O ESTRATÉGICO



ACTIVIDAD 1

PILAR TEMÁTICO/EJE TRANSVERSAL: 03 Territorial  
TEMA DE DESARROLLO: 4 Vida de los ecosistemas terrestres  
PROGRAMA PRESUPUESTARIO: 02010501 Manejo sustentable y conservación de los ecosistemas y la biodiversidad  
PROYECTO: 020105010202 Inspección y Vigilancia Forestal

OBJETIVO DEL PROGRAMA PRESUPUESTARIO: Comprende el conjunto de acciones orientadas al desarrollo de proyectos que contribuyan a la prevención, conservación, protección, saneamiento y restauración de los ecosistemas, con la finalidad de garantizar la permanencia de la biodiversidad en los municipios del Estado de México, así como fomentar la educación ambiental, el manejo de áreas verdes y arbolado en zonas urbanas.

DEPENDENCIA GENERAL: GOO Ecología  
DEPENDENCIA AUXILIAR: GOO Ecología

ESTRUCTURA DEL INDICADOR

NOMBRE DEL INDICADOR: Porcentaje de la distribución de árboles en vivero para reforestar  
FÓRMULA DE CÁLCULO: (Árboles para reforestar distribuidos a la población/Total de árboles programados para distribuir) \*100  
INTERPRETACIÓN: Tener mas producción de árboles para plantación en nuevas áreas  
DIMENSIÓN QUE ATIENDE: Eficacia  
FRECUENCIA DE MEDICIÓN: Trimestral  
FACTOR DE COMPARACIÓN: Árboles TIPO DE INDICADOR: Gestión  
DESCRIPCIÓN DEL FACTOR: Comparativo con administraciones anteriores y dar seguimiento a las actividades de forestación.  
AMBITO GEOGRAFICO: Todo el municipio  
COBERTURA: Toda la población  
LINEA BASE: 42, 000 árboles

COMPORTAMIENTO DE LAS VARIABLES DURANTE EL SEGUNDO TRIMESTRE

VARIABLES DEL INDICADOR	UNIDAD DE MEDIDA	TIPO DE OPERACIÓN	META ANUAL	AVANCE TRIMESTRAL			AVANCE ACUMULADO				
				PROG.	%	ALCAN.	PROG.	%	ALCAN.	%	
Árboles para reforestar distribuidos a la población	Árboles	Constante	35,000.00	15,000	42.86	10,485	29.96	15,000	42.86	10,485	29.96
Árboles para reforestar distribuidos a la población	Árboles	Sumable	35,000.00	15,000	42.86	10,485	29.96	15,000	42.86	10,485	29.96

COMPORTAMIENTO DEL INDICADOR

DESCRIPCIÓN DE LA META ANUAL

Realizar actividades de forestación para reparar los daños ocasionados con la tala indiscriminada en el Municipio.

META ANUAL	PRIMER TRIMESTRE							
	AVANCE TRIMESTRAL				SEMAFORO	AVANCE ACUMULADO		
	PROG.	ALCAN.	EF%	PROG.		ALCAN.	EF%	SEMAFORO
35,000	15,000	10,485	29.96	Rojo	15,000	10,485	29.96	Rojo

DESCRIPCIÓN DE RESULTADOS Y JUSTIFICACIÓN EN SU CASO DE VARIACIÓN SUPERIOR A + - 10 POR CIENTO A LO PROGRAMADO

Derivado de que las condiciones climáticas no favorecen la plantación de los árboles, por el momento se sugiere a la ciudadanía posponer las actividades de reforestación, con el objetivo de asegurar el mayor índice de sobrevivencia de la plánta.

EVALUACIÓN DEL INDICADOR

El cumplimiento de la meta está en proceso

Elaboró

P. EN D. AITNA NAVELI FERRER GALÁN  
JEFE DE DEPARTAMENTO DE LA DIRECCIÓN DE MEDIO AMBIENTE Y  
CUIDADO DE RECURSOS NATURALES

Municipio de Ixtlahuaca  
Lic. EN BOL. SEMILOALI REVER RIVERA  
ESTADO DE MÉXICO  
DIRECCIÓN DE MEDIO AMBIENTE Y CUIDADO DE RECURSOS NATURALES  
2022 - 2024  
CUIDADO DE RECURSOS NATURALES  
DIRECCIÓN DE MEDIO AMBIENTE Y CUIDADO DE RECURSOS NATURALES



ESTADO DE MÉXICO

FIN

FICHA TÉCNICA DE SEGUIMIENTO DE INDICADORES 2023 DE GESTIÓN O ESTRATÉGICO



PILAR TEMÁTICO/EJE TRANSVERSAL: 03 Territorial
TEMA DE DESARROLLO: 02 Energía asequible y no contaminante
PROGRAMA PRESUPUESTARIO: 02020401 Alumbrado público
PROYECTO: 020204010201 Alumbrado público

OBJETIVO DEL PROGRAMA PRESUPUESTARIO: Contiene el conjunto de acciones encaminadas a otorgar a la población del municipio el servicio de iluminación de las vías, parques y espacios de libre circulación con el propósito de proporcionar una visibilidad adecuada para el desarrollo de las actividades.

DEPENDENCIA GENERAL: H00 Servicios Públicos
DEPENDENCIA AUXILIAR: 127 Alumbrado Público

ESTRUCTURA DEL INDICADOR

NOMBRE DEL INDICADOR: Tasa de variación en la instalación de luminarias del servicio de alumbrado público.
FORMULA DE CÁLCULO: ((Diferendos resueltos registrados entre vecinos en el año actual/Diferendos resueltos registrados entre vecinos en el año anterior)-1)\*100
INTERPRETACIÓN: Mide el número de luminarias en servicio en el municipio
DIMENSIÓN QUE ATIENDE: EFICACIA
FRECUENCIA DE MEDICIÓN: Anual
FACTOR DE COMPARACIÓN: Censos de luminarias realizados en años anteriores
TIPO DE INDICADOR: Gestión
DESCRIPCIÓN DEL FACTOR DE COMPARACIÓN: Registro de luminarias existentes en el municipio
AMBITO GEOGRAFICO: Todo el municipio
COBERTURA: Toda la población
LINEA BASE: 1 Censo

COMPORTAMIENTO DE LAS VARIABLES DURANTE EL SEGUNDO TRIMESTRE

Table with 12 columns: VARIABLES DEL INDICADOR, UNIDAD DE MEDIDA, TIPO DE OPERACIÓN, META ANUAL, AVANCE TRIMESTRAL (PROG, %, ALCAN, %), AVANCE ACUMULADO (PROG, %, ALCAN, %). Rows include 'Luminarias del servicio de alumbrado público en el año actual' and 'Luminarias del servicio de alumbrado público en el año anterior'.

COMPORTAMIENTO DEL INDICADOR

DESCRIPCIÓN DE LA META ANUAL

Luminarias del servicio de alumbrado público en el año actual.

Table showing META ANUAL and AVANCE TRIMESTRAL/ACUMULADO for the second trimester. Includes columns for PROG, ALCAN, EF%, and SEMAFORO.

DESCRIPCIÓN DE RESULTADOS Y JUSTIFICACIÓN EN SU CASO DE VARIACIÓN SUPERIOR A +- 10 POR CIENTO A LO PROGRAMADO

Meta programada para el cuarto trimestral

EVALUACIÓN DEL INDICADOR

El cumplimiento de la meta está en proceso

Elaboró

Handwritten signature of C. CARMENA GARCAN NAVA, SECRETARIA

Official stamp and signature block for the Municipality of Ixtlahuaca, including the name C. GABRIEL VELAZQUEZ JIÉRA and the title DIR. SERVICIOS PÚBLICOS E IMAGEN URBANA.



FICHA TÉCNICA DE SEGUIMIENTO DE INDICADORES 2023  
DE GESTIÓN O ESTRATÉGICO



**PILAR TEMÁTICO/EJE TRANSVERSAL:** 03 Territorial  
**TEMA DE DESARROLLO:** 02 Energía asequible y no contaminante  
**PROGRAMA PRESUPUESTARIO:** 02020401 Alumbrado público  
**PROYECTO:** 020204010201 Alumbrado público

**OBJETIVO DEL PROGRAMA PRESUPUESTARIO:** Contiene el conjunto de acciones encaminadas a otorgar a la población del municipio el servicio de iluminación de las vías, parques y espacios de libre circulación con el propósito de proporcionar una visibilidad adecuada para el desarrollo de las actividades.

**DEPENDENCIA GENERAL:** H00 Servicios Públicos  
**DEPENDENCIA AUXILIAR:** 127 Alumbrado Público

**ESTRUCTURA DEL INDICADOR**

**NOMBRE DEL INDICADOR:** Porcentaje de mantenimiento realizado al equipamiento de la infraestructura de alumbrado público.  
**FÓRMULA DE CÁLCULO:** ((Diferendos resueltos registrados entre vecinos en el año actual/Diferendos resueltos registrados entre vecinos en el año anterior)-1)\*100  
**INTERPRETACIÓN:** Mide el número de trabajos de mantenimiento al equipamiento de la infraestructura de alumbrado público  
**DIMENSIÓN QUE ATENDE:** EFICACIA **FRECUENCIA DE MEDICIÓN:** Trimestral  
**FACTOR DE COMPARACIÓN:** Bitácoras y ordenes de trabajo de años anteriores **TIPO DE INDICADOR:** Gestión  
**DESCRIPCIÓN DEL FACTOR DE COMPARACIÓN:** Reportes de trabajos realizados en años anteriores  
**AMBITO GEOGRAFICO:** Todo el municipio  
**COBERTURA:** Toda la población  
**LÍNEA BASE:** 1 Censo

**COMPORTAMIENTO DE LAS VARIABLES DURANTE EL SEGUNDO TRIMESTRE**

VARIABLES DEL INDICADOR	UNIDAD DE MEDIDA	TIPO DE OPERACIÓN	META ANUAL	AVANCE TRIMESTRAL				AVANCE ACUMULADO			
				PROG.	%	ALCAN.	%	PROG.	%	ALCAN.	%
Mantenimiento del equipamiento de la infraestructura de alumbrado realizado	Trabajos	SUMABLE	1,000	250	25.00	250	100.00	500	50.00	502	100.40
Mantenimiento del equipamiento de la infraestructura de alumbrado programado	Trabajos	CONSTANTE	1,000	250	25.00	250	100.00	500	50.00	502	100.40

**COMPORTAMIENTO DEL INDICADOR**

**DESCRIPCIÓN DE LA META ANUAL:**

Realizar 1,000 trabajos de mantenimiento al equipamiento de la infraestructura de alumbrado público

META ANUAL	SEGUNDO TRIMESTRE							
	AVANCE TRIMESTRAL				AVANCE ACUMULADO			
	PROG.	ALCAN.	EF %	SEMAFORO	PROG.	ALCAN.	EF %	SEMAFORO
1,000	250	250	100.00	verde	500	502	100.40	verde

**DESCRIPCIÓN DE RESULTADOS Y JUSTIFICACIÓN EN SU CASO DE VARIACIÓN SUPERIOR A +- 10 POR CIENTO A LO PROGRAMADO**

Se realizaron 250 trabajos de mantenimiento al equipamiento de la infraestructura de alumbrado

**EVALUACIÓN DEL INDICADOR**

Se cumplió con la meta programada

Elaboró

*[Handwritten Signature]*  
**C. GABRIELA GALÁN NAVA**  
 SECRETARÍA

**SECRETARÍA DE GOBIERNO MUNICIPAL**  
**IXTLAHUACA**  
 ACCIONES QUE DEJAN HUÉLLO  
 2023 - 2024  
**C. MARCELO VILLALBA MEYER**  
 DIR. SERVICIOS PÚBLICOS E IMAGEN URBANA

*[Handwritten Signature]*



FICHA TÉCNICA DE SEGUIMIENTO DE INDICADORES 2023  
DE GESTIÓN O ESTRATÉGICO



ESTADO DE MÉXICO  
COMPONENTE 2

PILAR TEMÁTICO/EJE TRANSVERSAL: 03 Territorial  
TEMA DE DESARROLLO: 02 Energía asequible y no contaminante  
PROGRAMA PRESUPUESTARIO: 02020401 Alumbrado público  
PROYECTO: 020204010201 Alumbrado público

OBJETIVO DEL PROGRAMA PRESUPUESTARIO: Contiene el conjunto de acciones encaminadas a otorgar a la población del municipio el servicio de iluminación de las vías, parques y espacios de libre circulación con el propósito de proporcionar una visibilidad adecuada para el desarrollo de las actividades.

DEPENDENCIA GENERAL: H00 Servicios Públicos  
DEPENDENCIA AUXILIAR: 127 Alumbrado Público

ESTRUCTURA DEL INDICADOR

NOMBRE DEL INDICADOR: Porcentaje en la instalación del sistema de luminarias ahorradoras de energía eléctrica en el alumbrado público.  
FÓRMULA DE CÁLCULO:  $\left( \frac{\text{Diferencias resueltas registrados entre vecinos en el año actual} - \text{Diferencias resueltas registrados entre vecinos en el año anterior}}{1} \right) * 100$   
INTERPRETACIÓN: Mide el número de instalaciones realizadas de luminarias ahorradoras de energía eléctrica para el alumbrado público  
DIMENSIÓN QUE ATIENDE: EFICACIA FRECUENCIA DE MEDICIÓN: Trimestral  
FACTOR DE COMPARACIÓN: Bitácoras y ordenes de trabajo de años anteriores TIPO DE INDICADOR: Gestión  
DESCRIPCIÓN DEL FACTOR DE COMPARACIÓN: Reportes de trabajos realizados en años anteriores  
AMBITO GEOGRAFICO: Todo el municipio  
COBERTURA: Toda la población  
LINEA BASE: 1 Censo

COMPORTAMIENTO DE LAS VARIABLES DURANTE EL SEGUNDO TRIMESTRE

VARIABLES DEL INDICADOR	UNIDAD DE MEDIDA	TIPO DE OPERACIÓN	META ANUAL	AVANCE TRIMESTRAL				AVANCE ACUMULADO			
				PROG.	%	ALCAN.	%	PROG.	%	ALCAN.	%
Instalación realizada de luminarias ahorradoras de energía eléctrica para el alumbrado público	Instalación	SUMABLE	400	300	25.00	1,025	1025.00	200	50.00	1,303	651.50
Total de luminarias ahorradoras de energía eléctrica para el alumbrado público programadas a instalar	Instalación	CONSTANTE	400	100	25.00	1,025	1025.00	200	50.00	1,303	651.50

COMPORTAMIENTO DEL INDICADOR

DESCRIPCIÓN DE LA META ANUAL:

Se tiene programada la instalación de 400 lámparas ahorradoras de luz en todo el municipio de Ixtlahuaca

META ANUAL	SEGUNDO TRIMESTRE							
	AVANCE TRIMESTRAL				AVANCE ACUMULADO			
	PROG.	ALCAN.	EF %	SEMAFORO	PROG.	ALCAN.	EF %	SEMAFORO
400	300	1,025	1,025.00	Verde	200	1,303	651.50	Verde

DESCRIPCIÓN DE RESULTADOS Y JUSTIFICACIÓN EN SU CASO DE VARIACIÓN SUPERIOR A + - 20 POR CIENTO A LO PROGRAMADO

Se llevo a cabo la instalación de 1,025 lámparas ahorradoras de luz

EVALUACIÓN DEL INDICADOR

Se cumplió con la meta programada

Elaboró

C. CAROLINA GALÁN NAVA  
SECRETARÍA





ESTADO DE MÉXICO

ACTIVIDAD 1

FICHA TÉCNICA DE SEGUIMIENTO DE INDICADORES 2023 DE GESTIÓN O ESTRATÉGICO



PILAR TEMÁTICO/EJE TRANSVERSAL: 03 Territorial
TEMA DE DESARROLLO: 02 Energía asequible y no contaminante
PROGRAMA PRESUPUESTARIO: 02020401 Alumbrado público
PROYECTO: 020204010201 Alumbrado público

OBJETIVO DEL PROGRAMA PRESUPUESTARIO: Contiene el conjunto de acciones encaminadas a otorgar a la población del municipio el servicio de iluminación de las vías, parques y espacios de libre circulación con el propósito de proporcionar una visibilidad adecuada para el desarrollo de las actividades.

DEPENDENCIA GENERAL: H00 Servicios Públicos
DEPENDENCIA AUXILIAR: 127 Alumbrado Publico

ESTRUCTURA DEL INDICADOR

NOMBRE DEL INDICADOR: Porcentaje en el mantenimiento al sistema de alumbrado público municipal.
FÓRMULA DE CÁLCULO: ((Diferencias resueltos registrados entre vecinos en el año actual/Diferencias resueltos registrados entre vecinos en el año anterior)-1)\*100
INTERPRETACIÓN: Mide el número de trabajos de mantenimiento al equipamiento de la infraestructura de alumbrado público
DIMENSIÓN QUE ATIENDE: Eficacia
FACTOR DE COMPARACIÓN: Bitácoras y ordenes de trabajo de años anteriores
DESCRIPCIÓN DEL FACTOR DE COMPARACIÓN: Reportes de trabajos realizados en años anteriores
AMBITO GEOGRAFICO: Todo el municipio
COBERTURA: Toda la población
LINEA BASE: 1 Consejo

COMPORTAMIENTO DE LAS VARIABLES DURANTE EL SEGUNDO TRIMESTRE

Table with 12 columns: VARIABLES DEL INDICADOR, UNIDAD DE MEDIDA, TIPO DE OPERACIÓN, META ANUAL, AVANCE TRIMESTRAL (PROG, %, ALCAN, %), AVANCE ACUMULADO (PROG, %, ALCAN, %). Rows include 'Actividades realizadas para el mantenimiento al sistema de alumbrado público municipal' and 'Acciones programadas para el mantenimiento al sistema de alumbrado público municipal'.

COMPORTAMIENTO DEL INDICADOR

DESCRIPCIÓN DE LA META ANUAL:

Llevar a cabo 1,000 Trabajos de mantenimiento al sistema de alumbrado público municipal

Table showing META ANUAL (1,000) and performance metrics for the SEGUNDO TRIMESTRE, including AVANCE TRIMESTRAL and AVANCE ACUMULADO with SEMAFORO (verde).

DESCRIPCIÓN DE RESULTADOS Y JUSTIFICACIÓN EN SU CASO DE VARIACIÓN SUPERIOR A + - 10 POR CIENTO A LO PROGRAMADO

Se llevaron a cabo 250 Trabajos de mantenimiento al sistema de alumbrado público municipal

EVALUACIÓN DEL INDICADOR

Se cumplió con la meta programada.

Elaboró: S. CANIMINA GALAN NAVA SECRETARÍA

Official stamps and signatures for the Municipality of Ixtlahuaca, including the Director of Public Services in Urban Areas (DR. SERVICIOS PÚBLICOS EN IMAGEN URBANA).





FIN

FICHA TÉCNICA DE SEGUIMIENTO DE INDICADORES 2023  
DE GESTIÓN O ESTRATÉGICO



**PILAR TEMÁTICO/DE TRANSVERSAL:** 03 Territorial  
**TEMA DE DESARROLLO:** 03 Acción por el clima  
**PROGRAMA PRESUPUESTARIO:** 02010101 Gestión integral de residuos sólidos.  
**PROYECTO:** 0201010102 Coordinación para servicios de limpieza y recolección de desechos sólidos

**OBJETIVO DEL PROGRAMA PRESUPUESTARIO:**

Conjunto articulado e interrelacionado de acciones, para el manejo integral de residuos sólidos, desde su generación hasta la disposición final, a fin de lograr beneficios ambientales, la optimización económica de su manejo y la aceptación social para la separación de los mismos, proporcionando una mejor calidad de vida de la población.

**DEPENDENCIA GENERAL:** H00 Servicios Públicos  
**DEPENDENCIA AUXILIAR:** 126 Limpia

**ESTRUCTURA DEL INDICADOR**

**NOMBRE DEL INDICADOR:** Tasa de variación de la población beneficiada con el servicio de recolección de desechos sólidos.  
**FÓRMULA DE CÁLCULO:**  $\left( \frac{\text{Población beneficiada con el servicio de recolección de desechos sólidos en el año actual}}{\text{Población beneficiada con el servicio de recolección de desechos sólidos en el año anterior}} \right) * 100$   
**INTERPRETACIÓN:** Mide tasa de variación de la población beneficiada con el servicio de recolección de desechos sólidos  
**DIMENSIÓN QUE ATIENDE:** EFICACIA **FRECUENCIA DE MEDICIÓN:** ANUAL  
**FACTOR DE COMPARACIÓN:** Población beneficiada en años anteriores **TIPO DE INDICADOR:** Gestión  
**DESCRIPCIÓN DEL FACTOR DE COMPARACIÓN:** Registro de habitantes beneficiados con el servicio de recolección de residuos sólidos en años anteriores  
**AMBITO GEOGRAFICO:** Todo el municipio  
**COBERTURA:** Toda la población  
**LÍNEA BASE:** HABITANTES

**COMPORTAMIENTO DE LAS VARIABLES DURANTE EL SEGUNDO TRIMESTRE**

VARIABLES DEL INDICADOR	UNIDAD DE MEDIDA	TIPO DE OPERACIÓN	META ANUAL	AVANCE TRIMESTRAL				AVANCE ACUMULADO			
				PROG.	%	ALCAN.	%	PROG.	%	ALCAN.	%
Población beneficiada con el servicio de recolección de desechos sólidos en el año actual	Habitantes	Sumable	55,000	55,000	100.00	55,000	100.00	55,000	100.00	55,000	100.00
Población beneficiada con el servicio de recolección de desechos sólidos en el año anterior	Habitantes	Constante	55,000	55,000	100.00	55,000	100.00	55,000	100.00	55,000	100.00

**COMPORTAMIENTO DEL INDICADOR**

**DESCRIPCIÓN DE LA META ANUAL:**

Que la mayoría de la población esta beneficiada con el servicio de recolección de residuos sólidos

META ANUAL	SEGUNDO TRIMESTRE							
	AVANCE TRIMESTRAL				AVANCE ACUMULADO			
	PROG.	ALCAN.	EF %	SEMAFORO	PROG.	ALCAN.	EF %	SEMAFORO
55,000	55,000	55,000	100.00	Verde	55,000	55,000	100.00	Verde

**DESCRIPCIÓN DE RESULTADOS Y JUSTIFICACIÓN EN SU CASO DE VARIACIÓN SUPERIOR A +- 10 POR CIENTO A LO PROGRAMADO**

Se realizó la recolección de residuos sólidos urbanos beneficiando a 55,000 habitantes

**EVALUACIÓN DEL INDICADOR**

Se cumplió con la meta programada.

Elaboró

C. CARMINA GALÁN NAVA  
SECRETARIA

Vo. Bo.

IXTLAHUACA  
ACCIONES QUE DEJAN HUELLA  
2022-2024  
GABRIELA VAZQUEZ HEYRA  
DIRECTOR DE SERVICIOS PÚBLICOS E IMAGEN URBANA

DIRECCIÓN DE SERVICIOS PÚBLICOS E IMAGEN URBANA



FICHA TÉCNICA DE SEGUIMIENTO DE INDICADORES 2023  
DE GESTIÓN O ESTRATÉGICO



**PROPÓSITO**

PILAR TEMÁTICO/EJE TRANSVERSAL: 03 Territorial  
 TEMA DE DESARROLLO: 03 Acción por el clima  
 PROGRAMA PRESUPUESTARIO: 02010101 Gestión integral de residuos sólidos.  
 PROYECTO: 0201010102 Coordinación para servicios de limpia y recolección de desechos sólidos

**OBJETIVO DEL PROGRAMA PRESUPUESTARIO:**

Conjunto articulado e interrelacionado de acciones, para el manejo integral de residuos sólidos, desde su generación hasta la disposición final, a fin de lograr beneficios ambientales, la optimización económica de su manejo y la aceptación social para la separación de los mismos, proporcionando una mejor calidad de vida de la población.

**DEPENDENCIA GENERAL:**

H00 Servicios Públicos

**DEPENDENCIA AUXILIAR:**

126 Limpia

**ESTRUCTURA DEL INDICADOR**

**NOMBRE DEL INDICADOR:** Porcentaje de las faenas para recolección.  
**FÓRMULA DE CÁLCULO:** (Faenas para la recolección de residuos sólidos urbanos realizadas/Faenas programadas para la recolección de residuos sólidos urbanos) \*100  
**INTERPRETACIÓN:** Mide el número de rutas para la recolección de residuos sólidos  
**DIMENSIÓN QUE ATIENDE:** EFICACIA **FRECUENCIA DE MEDICIÓN:** ANUAL  
**FACTOR DE COMPARACIÓN:** Rutas de recolección de residuos sólidos establecidas en años anteriores **TIPO DE INDICADOR:** Gestión  
**DESCRIPCIÓN DEL FACTOR DE COMPARACIÓN:** Registros de rutas de recolección de residuos sólidos en el municipio  
**AMBITO GEOGRAFICO:** Todo el municipio  
**COBERTURA:** Toda la población  
**LINEA BASE:** RUTAS

**COMPORTAMIENTO DE LAS VARIABLES DURANTE EL SEGUNDO TRIMESTRE**

VARIABLES DEL INDICADOR	UNIDAD DE MEDIDA	TIPO DE OPERACIÓN	META ANUAL	AVANCE TRIMESTRAL				AVANCE ACUMULADO			
				PROG.	%	ALCAN.	%	PROG.	%	ALCAN.	%
Faenas para la recolección de residuos sólidos urbanos realizadas	RUTAS	Sumable	2,756	689	25.00	689	25.00	1,378	50.00	1,378	50.00
Faenas programadas para la recolección de residuos sólidos urbanos	RUTAS	Constante	2,756	689	25.00	689	25.00	1,378	50.00	1,378	50.00

**COMPORTAMIENTO DEL INDICADOR**

**DESCRIPCIÓN DE LA META ANUAL:**

Establecer 53 rutas para la recolección de residuos sólidos en el municipio

META ANUAL	SEGUNDO TRIMESTRE				AVANCE ACUMULADO			
	PROG.	ALCAN.	EF.%	SEMAFORO	PROG.	ALCAN.	EF.%	SEMAFORO
2,756	689	689	100.00	Verde	1,378	1,378	100.00	Verde

**DESCRIPCIÓN DE RESULTADOS Y JUSTIFICACIÓN EN SU CASO DE VARIACIÓN SUPERIOR A +/- 10 POR CIENTO A LO PROGRAMADO**

Se realizó el recorrido de rutas programadas.

**EVALUACIÓN DEL INDICADOR**

Se cumplió con el objetivo programado.

Elaboró

C. CARRERA GALÁN NAVA  
SECRETARÍA

Vo. Bo.

IXTLAHUACA  
ACCIONES QUE DEJAN HUELLA  
2021-2024

C. GABRIEL VELAZQUEZ MEYRA  
DIRECTOR DE SERVICIOS PÚBLICOS E IMAGEN URBANA

DIRECCIÓN DE SERVICIOS PÚBLICOS E IMAGEN URBANA



COMPONENTE 1

FICHA TÉCNICA DE SEGUIMIENTO DE INDICADORES 2023  
DE GESTIÓN O ESTRATÉGICO



PILAR TEMÁTICO/EJE TRANSVERSAL: 03 Territorial  
TEMA DE DESARROLLO: 03 Acción por el clima  
PROGRAMA PRESUPUESTARIO: 02010101 Gestión Integral de residuos sólidos.  
PROYECTO: 0201010102 Coordinación para servicios de limpieza y recolección de desechos sólidos

OBJETIVO DEL PROGRAMA PRESUPUESTARIO: Conjunto articulado e interrelacionado de acciones, para el manejo integral de residuos sólidos, desde su generación hasta la disposición final, a fin de lograr beneficios ambientales, la optimización económica de su manejo y la aceptación social para la separación de los mismos, proporcionando una mejor calidad de vida de la población.

DEPENDENCIA GENERAL: H00 Servicios Públicos  
DEPENDENCIA AUXILIAR: 126 Limpia

ESTRUCTURA DEL INDICADOR

NOMBRE DEL INDICADOR: Porcentaje en la transferencia de residuos sólidos urbanos.  
FÓRMULA DE CÁLCULO: (Kilogramos de desechos sólidos urbanos trasladados al tiradero municipal/Kilogramos estimados a trasladar al tiradero municipal) \*100  
INTERPRETACIÓN: Mide los kilogramos de desechos sólidos trasladados al tiradero municipal  
DIMENSIÓN QUE ATIENDE: EFICACIA FRECUENCIA DE MEDICIÓN: ANUAL  
FACTOR DE COMPARACIÓN: Toneladas de residuos sólidos recolectados en años anteriores TIPO DE INDICADOR: Gestión  
DESCRIPCIÓN DEL FACTOR DE COMPARACIÓN: Informes trimestrales de la recolección de residuos sólidos de años anteriores  
AMBITO GEOGRAFICO: Todo el municipio  
COBERTURA: Toda la población  
LÍNEA BASE: TONELADAS

COMPORTAMIENTO DE LAS VARIABLES DURANTE EL SEGUNDO TRIMESTRE

VARIABLES DEL INDICADOR	UNIDAD DE MEDIDA	TIPO DE OPERACIÓN	META ANUAL	AVANCE TRIMESTRAL				AVANCE ACUMULADO			
				PROG.	%	ALCAN.	%	PROG.	%	ALCAN.	%
Kilogramos de desechos sólidos urbanos trasladados al tiradero municipal	TONELADAS	Sumable	26,000	6,500	25.00	6,500	25.00	13,000	50.00	13,000	50.00
Kilogramos estimados a trasladar al tiradero municipal *100	TONELADAS	Constante	26,000	6,500	25.00	6,500	25.00	13,000	50.00	13,000	50.00

COMPORTAMIENTO DEL INDICADOR

DESCRIPCIÓN DE LA META ANUAL:

26,000 Toneladas recolectadas de residuos sólidos en el municipio

META ANUAL	SEGUNDO TRIMESTRE				AVANCE ACUMULADO			
	PROG.	ALCAN.	EF %	SEMAFORO.	PROG.	ALCAN.	EF %	SEMAFORO
26,000	6,500	6,500	100.00	Verde	13,000	13,000	100.00	Verde

DESCRIPCIÓN DE RESULTADOS Y JUSTIFICACIÓN EN SU CASO DE VARIACIÓN SUPERIOR A + - 10 POR CIENTO A LO PROGRAMADO

Se realizó la recolección de 6,500 kilogramos de basura.

EVALUACIÓN DEL INDICADOR

Se cumplió la meta programada.

Elaboró  
  
C. GERMINA GALÁN NAVA  
SECRETARÍA

IXTLAHUACA  
SECRETARÍA DE SERVICIOS PÚBLICOS E IMAGEN URBANA  
DIRECTOR DE SERVICIOS PÚBLICOS E IMAGEN URBANA



FICHA TÉCNICA DE SEGUIMIENTO DE INDICADORES 2023  
DE GESTIÓN O ESTRATÉGICO



COMPONENTE 2

PILAR TEMÁTICO/EJE TRANSVERSAL: 03 Territorial  
 TEMA DE DESARROLLO: 03 Acción por el clima  
 PROGRAMA PRESUPUESTARIO: 02010101 Gestión Integral de residuos sólidos.  
 PROYECTO: 020101010102 Coordinación para servicios de limpieza y recolección de desechos sólidos

OBJETIVO DEL PROGRAMA PRESUPUESTARIO: Conjunto articulado e interrelacionado de acciones, para el manejo integral de residuos sólidos, desde su generación hasta la disposición final, a fin de lograr beneficios ambientales, la optimización económica de su manejo y la aceptación social para la separación de los mismos, proporcionando una mejor calidad de vida de la población.

DEPENDENCIA GENERAL: H00 Servicios Públicos  
 DEPENDENCIA AUXILIAR: 126 Limpia

ESTRUCTURA DEL INDICADOR

NOMBRE DEL INDICADOR: Porcentaje en los barridos de espacios públicos.  
 FÓRMULA DE CÁLCULO: [Espacios públicos que reciben el servicio de limpieza a través de barridos/Espacios públicos que requieren el servicio de limpieza a través de barridos] \*100  
 INTERPRETACIÓN: Mide el porcentaje de los barridos de espacios públicos  
 DIMENSIÓN QUE ATIENDE: EFICACIA FRECUENCIA DE MEDICIÓN: ANUAL

FACTOR DE COMPARACIÓN: Número de espacios públicos que reciben el servicio de limpieza TIPO DE INDICADOR: Gestión

DESCRIPCIÓN DEL FACTOR DE COMPARACIÓN: Registro de faenas de barrido de calles de años anteriores  
 AMBITO GEOGRAFICO: Todo el municipio  
 COBERTURA: Toda la población  
 LINEA BASE: CALLES

COMPORTAMIENTO DE LAS VARIABLES DURANTE EL SEGUNDO TRIMESTRE

VARIABLES DEL INDICADOR	UNIDAD DE MEDIDA	TIPO DE OPERACIÓN	META ANUAL	AVANCE TRIMESTRAL				AVANCE ACUMULADO			
				PROG.	%	ALCAN.	%	PROG.	%	ALCAN.	%
Espacios públicos que reciben el servicio de limpieza a través de barridos	JORNAL	Sumable	21,900.00	5,475	25.00	5,475	25.00	10,950	50.00	10,950	50.00
Espacios públicos que requieren el servicio de limpieza a través de barridos	JORNAL	Constante	21,900.00	5,475	25.00	5,475	25.00	10,950	50.00	10,950	50.00

COMPORTAMIENTO DEL INDICADOR

Realizar el barrido de las principales calles del municipio

META ANUAL	SEGUNDO TRIMESTRE							
	AVANCE TRIMESTRAL				AVANCE ACUMULADO			
	PROG.	ALCAN.	EF %	SEMAFORO	PROG.	ALCAN.	EF %	SEMAFORO
21,900	5,475	5,475	100.00	Verde	10,950	10,950	100.00	Verde

DESCRIPCIÓN DE RESULTADOS Y JUSTIFICACIÓN EN SU CASO DE VARIACIÓN SUPERIOR A +- 10 POR CIENTO A LO PROGRAMADO

Se realizó el barrido de calles en la cabecera municipal.

EVALUACIÓN DEL INDICADOR

Se cumplió/cumplió con la meta programada.

Elaboró  
  
 C. CARAMBA GALÁN NAVA  
 SECRETARÍA

MUNICIPIO DE IXTLAHUACA  
 ESTADO DE MEXICO  
 Vo. Bo.  
 IXTLAHUACA  
 ASISTENTE SUBSECRETARÍA  
 DIRECTOR DE SERVICIOS PÚBLICOS E IMAGEN URBANA



ESTADO DE MEXICO

**COMPONENTE 3**

**FICHA TÉCNICA DE SEGUIMIENTO DE INDICADORES 2023  
DE GESTIÓN O ESTRATÉGICO**



**PILAR TEMÁTICO/EJE TRANSVERSAL:** 03 Territorial  
**TEMA DE DESARROLLO:** 03 Acción por el clima  
**PROGRAMA PRESUPUESTARIO:** 02010101 Gestión integral de residuos sólidos.  
**PROYECTO:** 020101010102 Coordinación para servicios de limpia y recolección de desechos sólidos

**OBJETIVO DEL PROGRAMA PRESUPUESTARIO:** Conjunto articulado e interrelacionado de acciones, para el manejo integral de residuos sólidos, desde su generación hasta la disposición final, a fin de lograr beneficios ambientales, la optimización económica de su manejo y la aceptación social para la separación de los mismos, proporcionando una mejor calidad de vida de la población.

**DEPENDENCIA GENERAL:** H00 Servicios Públicos  
**DEPENDENCIA AUXILIAR:** 126 Limpia

**ESTRUCTURA DEL INDICADOR**

**NOMBRE DEL INDICADOR:** Porcentaje en la gestión de recursos para la renovación del equipo de recolección de desechos sólidos urbanos municipales.  
**FÓRMULA DE CÁLCULO:** (Equipo de recolección de desechos sólidos urbanos municipales renovado/Total de equipo de recolección de desechos sólidos urbanos municipales) \*100  
**INTERPRETACIÓN:** Mide el equipo de recolección de desechos sólidos urbanos municipales.  
**DIMENSIÓN QUE ATIENDE:** EFICACIA **FRECUENCIA DE MEDICIÓN:** ANUAL  
**FACTOR DE COMPARACIÓN:** Flotilla de camiones recolectores propiedad del ayuntamiento **TIPO DE INDICADOR:** Gestión  
**DESCRIPCIÓN DEL FACTOR DE COMPARACIÓN:** Número de camiones recolectores en buenas condiciones  
**AMBITO GEOGRAFICO:** Todo el municipio  
**COBERTURA:** Toda la población  
**LÍNEA BASE:** CAMIONES

**COMPORTAMIENTO DE LAS VARIABLES DURANTE EL SEGUNDO TRIMESTRE**

VARIABLES DEL INDICADOR	UNIDAD DE MEDIDA	TIPO DE OPERACIÓN	META ANUAL	AVANCE TRIMESTRAL				AVANCE ACUMULADO			
				PROG.	%	ALCAN.	%	PROG.	%	ALCAN.	%
Equipo de recolección de desechos sólidos urbanos municipales renovado	CAMIONES	Sumable	48	12	25.00	12	25.00	24	50.00	24	50.00
Total de equipo de recolección de desechos sólidos urbanos municipales	CAMIONES	Constante	48	12	25.00	12	25.00	24	50.00	24	50.00

**COMPORTAMIENTO DEL INDICADOR**

**DESCRIPCIÓN DE LA META ANUAL:**

Contar con la flotilla de camiones recolectores completa y en buenas condiciones, para llevar a cabo el servicio de limpia y recolección de residuos sólidos

META ANUAL	SEGUNDO TRIMESTRE				AVANCE ACUMULADO			
	PROG.	ALCAN.	EF %	SEMAFORO	PROG.	ALCAN.	EF %	SEMAFORO
48	12	12	100.00	Verde	24	24	100.00	Verde

**DESCRIPCIÓN DE RESULTADOS Y JUSTIFICACIÓN EN SU CASO DE VARIACIÓN SUPERIOR A +- 10 POR CIENTO A LO PROGRAMADO**

Se cuenta con 12 camiones recolectores de basura realizando el servicio.

**EVALUACIÓN DEL INDICADOR**

Se cumplió con la meta programada.

Elaboró  
  
**C. CARMINA GALÁN NAVA**  
 SECRETARIA

SECRETARÍA DE GOBIERNO DEL ESTADO DE MEXICO  
**IXTLAHUACA**  
 GOBIERNO MUNICIPAL  
 DIRECTOR DE SERVICIOS PÚBLICOS E IMAGEN URBANA

**REGIÓN DE SERVICIOS PÚBLICOS E IMAGEN URBANA**



FICHA TÉCNICA DE SEGUIMIENTO DE INDICADORES 2023  
DE GESTIÓN O ESTRATÉGICO



ACTIVIDAD 1

PILAR TEMÁTICO/EJE TRANSVERSAL: 03 Territorial  
TEMA DE DESARROLLO: 03 Acción por el clima  
PROGRAMA PRESUPUESTARIO: 02010101 Gestión integral de residuos sólidos.  
PROYECTO: 020101010102 Coordinación para servicios de limpia y recolección de desechos sólidos

OBJETIVO DEL PROGRAMA PRESUPUESTARIO: Conjunto articulado e interrelacionado de acciones, para el manejo integral de residuos sólidos, desde su generación hasta la disposición final, a fin de lograr beneficios ambientales, la optimización económica de su manejo y la aceptación social para la separación de los mismos, proporcionando una mejor calidad de vida de la población.

DEPENDENCIA GENERAL: H00 Servicios Públicos  
DEPENDENCIA AUXILIAR: 126 Limpia

ESTRUCTURA DEL INDICADOR

NOMBRE DEL INDICADOR: Porcentaje en las rutas de recolección de desechos sólidos urbanos municipales.  
FORMULA DE CÁLCULO: (Número de rutas de recolección de desechos sólidos realizadas/Números de rutas de recolección de desechos sólidos trazadas) \*100  
INTERPRETACIÓN: Mide el número de rutas para la recolección de residuos sólidos  
DIMENSIÓN QUE ATIENDE: EFICACIA FRECUENCIA DE MEDICIÓN: ANUAL  
FACTOR DE COMPARACIÓN: Rutas de recolección de residuos sólidos establecidas en años anteriores TIPO DE INDICADOR: Gestión  
DESCRIPCIÓN DEL FACTOR DE COMPARACIÓN: Registros de rutas de recolección de residuos sólidos en el municipio  
AMBITO GEOGRAFICO: Todo el municipio  
COBERTURA: Toda la población  
LINEA BASE: RUTAS

COMPORTAMIENTO DE LAS VARIABLES DURANTE EL SEGUNDO TRIMESTRE

VARIABLES DEL INDICADOR	UNIDAD DE MEDIDA	TIPO DE OPERACIÓN	META ANUAL	AVANCE TRIMESTRAL				AVANCE ACUMULADO			
				PROG.	%	ALCAN.	%	PROG.	%	ALCAN.	%
Número de rutas de recolección de desechos sólidos realizadas	RUTAS	Sumable	2,756	689	25.00	689	25.00	1,378	50.00	1,378	50.00
Números de rutas de recolección de desechos sólidos trazadas	RUTAS	Constante	2,756	689	25.00	689	25.00	1,378	50.00	1,378	50.00

COMPORTAMIENTO DEL INDICADOR

DESCRIPCIÓN DE LA META ANUAL:

Establecer 53 rutas para la recolección de residuos sólidos en el municipio

META ANUAL	SEGUNDO TRIMESTRE							
	AVANCE TRIMESTRAL				AVANCE ACUMULADO			
	PROG.	ALCAN.	EF %	SEMAFORO	PROG.	ALCAN.	EF %	SEMAFORO
2,756	689	689	100.00	Verde	1,378	1,378	100.00	Verde

DESCRIPCIÓN DE RESULTADOS Y JUSTIFICACIÓN EN SU CASO DE VARIACIÓN SUPERIOR A + - 10 POR CIENTO A LO PROGRAMADO

Se realizó el recorrido de rutas programadas.

EVALUACIÓN DEL INDICADOR

Se cumplió con el objetivo programado.

Elaboró

C. CARMINA GALÁN NAVA  
SECRETARÍA





FICHA TÉCNICA DE SEGUIMIENTO DE INDICADORES 2023  
DE GESTIÓN O ESTRATÉGICO



ACTIVIDAD 2

PILAR TEMÁTICO/EJE TRANSVERSAL: 03 Territorial  
TEMA DE DESARROLLO: 03 Acción por el clima  
PROGRAMA PRESUPUESTARIO: 02010101 Gestión integral de residuos sólidos.  
PROYECTO: 0201010102 Coordinación para servicios de limpieza y recolección de desechos sólidos

OBJETIVO DEL PROGRAMA PRESUPUESTARIO:

Conjunto articulado e interrelacionado de acciones, para el manejo integral de residuos sólidos, desde su generación hasta la disposición final, a fin de lograr beneficios ambientales, la optimización económica de su manejo y la aceptación social para la separación de los mismos, proporcionando una mejor calidad de vida de la población.

DEPENDENCIA GENERAL: H00 Servicios Públicos  
DEPENDENCIA AUXILIAR: 126 Limpia

ESTRUCTURA DEL INDICADOR

NOMBRE DEL INDICADOR: Promedio Per cápita de desechos sólidos generados.  
FÓRMULA DE CÁLCULO: Kilogramos de residuos sólidos recolectados/total de la población atendida por el servicio de recolección.  
INTERPRETACIÓN: Mide los kilogramos de desechos sólidos trasladados al tiradero municipal  
DIMENSIÓN QUE ATIENDE: EFICACIA FRECUENCIA DE MEDICIÓN: ANUAL  
FACTOR DE COMPARACIÓN: Toneladas de residuos sólidos recolectados en años anteriores TIPO DE INDICADOR: Gestión  
DESCRIPCIÓN DEL FACTOR DE COMPARACIÓN: Informes trimestrales de la recolección de residuos sólidos de años anteriores  
ÁMBITO GEOGRÁFICO: Todo el municipio  
COBERTURA: Toda la población  
LINEA BASE: TONELADAS

COMPORTAMIENTO DE LAS VARIABLES DURANTE EL SEGUNDO TRIMESTRE

VARIABLES DEL INDICADOR	UNIDAD DE MEDIDA	TIPO DE OPERACIÓN	META ANUAL	AVANCE TRIMESTRAL				AVANCE ACUMULADO			
				PROG.	%	ALCAN.	%	PROG.	%	ALCAN.	%
Kilogramos de residuos sólidos recolectados	TONELADAS	Sumable	26,000	6,500	25.00	6,500	25.00	13,000	50.00	13,000	50.00
Total de la población atendida por el servicio de recolección.	TONELADAS	Constante	26,000	6,500	25.00	6,500	25.00	13,000	50.00	13,000	50.00

COMPORTAMIENTO DEL INDICADOR

DESCRIPCIÓN DE LA META ANUAL:

26,000 Toneladas recolectadas de residuos sólidos en el municipio

META ANUAL	SEGUNDO TRIMESTRE				AVANCE ACUMULADO			
	PROG.	ALCAN.	EF %	SEMAFORO	PROG.	ALCAN.	EF %	SEMAFORO
26,000	6,500	6,500	100.00	Verde	13,000	13,000	100.00	Verde

DESCRIPCIÓN DE RESULTADOS Y JUSTIFICACIÓN EN SU CASO DE VARIACIÓN SUPERIOR A +- 10 POR CIENTO A LO PROGRAMADO


Se realizó la recolección de 6,500 kilogramos de basura.

EVALUACIÓN DEL INDICADOR

Se cumplió la meta programada.

Elaboró

C. CARMINA GALÁN NAVA  
SECRETARÍA





FICHA TÉCNICA DE SEGUIMIENTO DE INDICADORES 2023  
DE GESTIÓN O ESTRATÉGICO



ACTIVIDAD 3

PILAR TEMÁTICO/EJE TRANSVERSAL: 03 Territorial  
TEMA DE DESARROLLO: 03 Acción por el clima  
PROGRAMA PRESUPUESTARIO: 02010101 Gestión integral de residuos sólidos.  
PROYECTO: 0201010102 Coordinación para servicios de limpieza y recolección de desechos sólidos

OBJETIVO DEL PROGRAMA PRESUPUESTARIO:

Conjunto articulado e interrelacionado de acciones, para el manejo integral de residuos sólidos, desde su generación hasta la disposición final, a fin de lograr beneficios ambientales, la optimización económica de su manejo y la aceptación social para la separación de los mismos, proporcionando una mejor calidad de vida de la población.

DEPENDENCIA GENERAL: H00 Servicios Públicos  
DEPENDENCIA AUXILIAR: 126 Limpia

ESTRUCTURA DEL INDICADOR

NOMBRE DEL INDICADOR: Porcentaje en el barrido de los espacios públicos municipales.  
FÓRMULA DE CÁLCULO: (Barrido de los espacios públicos municipales realizados/Barrido de los espacios públicos municipales programados) \*100  
INTERPRETACIÓN: Mide el porcentaje de los barridos de espacios públicos  
DIMENSIÓN QUE ATENDE: EFICACIA FRECUENCIA DE MEDICIÓN: ANUAL  
FACTOR DE COMPARACIÓN: Número de espacios públicos que reciben el servicio de limpieza TIPO DE INDICADOR: Gestión  
DESCRIPCIÓN DEL FACTOR DE COMPARACIÓN: Registro de faenas de barrido de calles de años anteriores  
AMBITO GEOGRAFICO: Todo el municipio  
COBERTURA: Toda la población  
LINEA BASE: CALLES

COMPORTAMIENTO DE LAS VARIABLES DURANTE EL SEGUNDO TRIMESTRE

VARIABLES DEL INDICADOR	UNIDAD DE MEDIDA	TIPO DE OPERACIÓN	META ANUAL	AVANCE TRIMESTRAL				AVANCE ACUMULADO			
				PROG.	%	ALCAN.	%	PROG.	%	ALCAN.	%
Barrido de los espacios públicos municipales realizados	Barridos	Sumable	2,756	689	25.00	689	25.00	1,378	50.00	1,378	50.00
Barrido de los espacios públicos municipales programados	Barridos	Constante	2,756	689	25.00	689	25.00	1,378	50.00	1,378	50.00

COMPORTAMIENTO DEL INDICADOR

DESCRIPCIÓN DE LA META ANUAL:

Realizar el barrido de las principales calles del municipio

META ANUAL	SEGUNDO TRIMESTRE				AVANCE ACUMULADO			
	PROG.	ALCAN.	EF %	SEMAFORO	PROG.	ALCAN.	EF %	SEMAFORO
2,756	689	689	100.00	Verde	1,378	1,378	100.00	Verde

DESCRIPCIÓN DE RESULTADOS Y JUSTIFICACIÓN EN SU CASO DE VARIACIÓN SUPERIOR A +- 10 POR CIENTO A LO PROGRAMADO

Se realizó el barrido de calles en la cabecera municipal.

EVALUACIÓN DEL INDICADOR

Se cumplió con la meta programada.

Elaboró  
C. CARMINA GALAN NAVA  
SECRETARIA

MUNICIPIO DE IXTLAHUACA  
ESTADO DE MEXICO  
SECRETARÍA DE GOBIERNO  
DIRECCIÓN DE SERVICIOS PÚBLICOS E IMAGEN URBANA  
DIRECTOR DE SERVICIOS PÚBLICOS E IMAGEN URBANA





FICHA TÉCNICA DE SEGUIMIENTO DE INDICADORES 2023  
DE GESTIÓN O ESTRATÉGICO



FIN

**PILAR TEMÁTICO/EJE TRANSVERSAL:** 03 Territorial  
**TEMA DE DESARROLLO:** 05 Manejo sustentable y distribución del agua  
**PROGRAMA PRESUPUESTARIO:** 02020301 Manejo eficiente y sustentable del agua  
**PROYECTO:** 020203010205 Operación y mantenimiento de infraestructura hidráulica para el suministro de agua  
**OBJETIVO DEL PROGRAMA PRESUPUESTARIO:** Engloba el conjunto de acciones encaminadas al desarrollo de proyectos que propicien en la población el cuidado y manejo eficiente del agua, procurando la conservación del vital líquido para otorgar este servicio con calidad.  
**DEPENDENCIA GENERAL:** H01 Agua Potable  
**DEPENDENCIA AUXILIAR:** 156 Suministro de agua potable

**ESTRUCTURA DEL INDICADOR**

**NOMBRE DEL INDICADOR:** Tasa de variación en las acciones encaminadas al manejo sustentable del agua potable.  
**FÓRMULA DE CÁLCULO:**  $\frac{[(\text{Acciones encaminadas al manejo sustentable del agua potable llevadas a cabo en el año actual}) - (\text{Acciones encaminadas al manejo sustentable del agua potable llevadas a cabo en el año anterior}) \cdot 100]}{\text{Acciones encaminadas al manejo sustentable del agua potable}}$   
**INTERPRETACIÓN:** Mide el número de acciones encaminadas al manejo sustentable del agua potable.  
**DIMENSIÓN QUE ATIENDE:** EFICACIA **FRECUENCIA DE MEDICIÓN:** ANUAL  
**FACTOR DE COMPARACIÓN:** Bitácoras y ordenes de trabajo de años anteriores **TIPO DE INDICADOR:** Gestión  
**DESCRIPCIÓN DEL FACTOR DE COMPARACIÓN:** Reportes de trabajos realizados en años anteriores  
**AMBITO GEOGRAFICO:** Todo el municipio  
**COBERTURA:** Toda la población  
**LINEA BASE:** 313 Trabajos

**COMPORTAMIENTO DE LAS VARIABLES DURANTE EL SEGUNDO TRIMESTRE**

VARIABLES DEL INDICADOR	UNIDAD DE MEDIDA	TIPO DE OPERACIÓN	META ANUAL	AVANCE TRIMESTRAL				AVANCE ACUMULADO			
				PROG.	%	ALCAN.	%	PROG.	%	ALCAN.	%
Acciones encaminadas al manejo sustentable del agua potable llevadas a cabo en el año actual	Trabajos	Sumable	100.00	25	25.00	25	25.00	50	50.00	50	50.00
Acciones encaminadas al manejo sustentable del agua potable llevadas a cabo en el año anterior	Trabajos	Constante	100.00	25	25.00	25	25.00	50	50.00	50	50.00

**COMPORTAMIENTO DEL INDICADOR**

**DESCRIPCIÓN DE LA META ANUAL:**

300 Trabajos de mantenimiento a las tomas de agua en la cabecera municipal y algunas comunidades.

META ANUAL	SEGUNDO TRIMESTRE							
	AVANCE TRIMESTRAL			SEMAFORO	AVANCE ACUMULADO			SEMAFORO
PROG.	ALCAN.	EF %	PROG.		ALCAN.	EF %		
100	25	25	100.00	Verde	50	50	100.00	Verde

**DESCRIPCIÓN DE RESULTADOS Y JUSTIFICACIÓN EN SU CASO DE VARIACIÓN SUPERIOR A + - 10 POR CIENTO A LO PROGRAMADO**

Se realizarán 25 trabajos de mantenimiento a las tomas de agua del centro de Ixtlahuaca y algunas comunidades.

**EVALUACIÓN DEL INDICADOR**

Se cumplió con la meta programada

Elaboró

C. CAROLINA GALÁN MORA  
SECRETARÍA





ESTADO DE MEXICO

FIN

FICHA TÉCNICA DE SEGUIMIENTO DE INDICADORES 2023 DE GESTIÓN O ESTRATÉGICO



PILAR TEMÁTICO/EJE TRANSVERSAL: 03 Territorial
TEMA DE DESARROLLO: 05 Manejo sustentable y distribución del agua
PROGRAMA PRESUPUESTARIO: 02020301 Manejo eficiente y sustentable del agua
PROYECTO: 020203010205 Operación y mantenimiento de infraestructura hidráulica para el suministro de agua

OBJETIVO DEL PROGRAMA PRESUPUESTARIO: Engloba el conjunto de acciones encaminadas al desarrollo de proyectos que propicien en la población el cuidado y manejo eficiente del agua, procurando la conservación del vital líquido para otorgar este servicio con calidad.

DEPENDENCIA GENERAL: H01 Agua Potable
DEPENDENCIA AUXILIAR: 156 Suministro de agua potable

ESTRUCTURA DEL INDICADOR

NOMBRE DEL INDICADOR: Porcentaje en la construcción de infraestructura hidráulica para el suministro de agua potable.
FORMULA DE CÁLCULO: (Infraestructura hidráulica para el suministro de agua potable construida / Infraestructura hidráulica para el suministro de agua potable programada) \* 100
INTERPRETACIÓN: Mide el número de acciones encaminadas al manejo sustentable del agua
DIMENSIÓN QUE ATIENDE: EFICACIA FRECUENCIA DE MEDICIÓN: ANUAL
FACTOR DE COMPARACIÓN: Sitócoras y órdenes de trabajo de años anteriores TIPO DE INDICADOR: Gestión
DESCRIPCIÓN DEL FACTOR DE COMPARACIÓN: Reportes de trabajos realizados en años anteriores
AMBITO GEOGRAFICO: Todo el municipio
COBERTURA: Toda la población
LINEA BASE: 100 Tabajos

COMPORTAMIENTO DE LAS VARIABLES DURANTE EL SEGUNDO TRIMESTRE

Table with 12 columns: VARIABLES DEL INDICADOR, UNIDAD DE MEDIDA, TIPO DE OPERACIÓN, META ANUAL, and AVANCE TRIMESTRAL (PROG., %, ALCAN., %) and AVANCE ACUMULADO (PROG., %, ALCAN., %). Rows show data for 'Infraestructura hidráulica para el suministro de agua potable construida' and 'Infraestructura hidráulica para el suministro de agua potable programada'.

COMPORTAMIENTO DEL INDICADOR

DESCRIPCIÓN DE LA META ANUAL:

100 Trabajos de mantenimiento a la infraestructura hidráulica para el suministro de agua potable o ampliación de la misma.

Summary table for the indicator performance. Columns include META ANUAL, AVANCE TRIMESTRAL (PROG., ALCAN., EF %), SEMAFORO, and AVANCE ACUMULADO (PROG., ALCAN., EF %), SEMAFORO.

DESCRIPCIÓN DE RESULTADOS Y JUSTIFICACIÓN EN SU CASO DE VARIACIÓN SUPERIOR A +- 10 POR CIENTO A LO PROGRAMADO

Se realizaron 25 trabajos de infraestructura hidráulica para el suministro de agua potable

EVALUACIÓN DEL INDICADOR

Se cumplió con la meta programada

Elaboró: C. CARMINA GALÁN NAVA SECRETARÍA

Official stamp and signature block for the Director of Public Services and Urban Image, including logos of the Municipality and Ixtlahuaca Acciones que dan huella.



ESTADO DE MEXICO

FICHA TÉCNICA DE SEGUIMIENTO DE INDICADORES 2023 DE GESTION O ESTRATEGICO



FIN

PILAR TEMÁTICO/EJE TRANSVERSAL: 03 Territorial
TEMA DE DESARROLLO: 05 Manejo sustentable y distribución del agua
PROGRAMA PRESUPUESTARIO: 02020901 Manejo eficiente y sustentable del agua
PROYECTO: 020203010205 Operación y mantenimiento de infraestructura hidráulica para el suministro de agua

OBJETIVO DEL PROGRAMA PRESUPUESTARIO: Engloba el conjunto de acciones encaminadas al desarrollo de proyectos que propicien en la población el cuidado y manejo eficiente del agua, procurando la conservación del vital líquido para otorgar este servicio con calidad.

DEPENDENCIA GENERAL: H01 Agua Potable
DEPENDENCIA AUXILIAR: 156 Suministro de agua potable

ESTRUCTURA DEL INDICADOR

NOMBRE DEL INDICADOR: Porcentaje de abastecimiento de agua potable a la población.
FORMULA DE CÁLCULO: (Suministro de agua potable a la población/Suministro de agua potable solicitada) \*100
INTERPRETACIÓN: Mide el suministro de agua potable a la población con el camion pipa.
DIMENSIÓN QUE ATIENDE: EFICACIA FRECUENCIA DE MEDICIÓN: ANUAL
DESCRIPCIÓN DEL FACTOR DE COMPARACIÓN: Bitácoras de viajes realizados en años anteriores TIPO DE INDICADOR: Gestión
DESCRIPCIÓN DEL FACTOR DE COMPARACIÓN: Reportes de viajes con la pipa realizados en años anteriores
AMBITO GEOGRAFICO: Todo el municipio
COBERTURA: Toda la población
LINEA BASE: 1321 Viajes

COMPORTAMIENTO DE LAS VARIABLES DURANTE EL SEGUNDO TRIMESTRE

Table with 12 columns: VARIABLES DEL INDICADOR, UNIDAD DE MEDIDA, TIPO DE OPERACIÓN, META ANUAL, AVANCE TRIMESTRAL (PROG., %, ALCAN., %), AVANCE ACUMULADO (PROG., %, ALCAN., %). Rows include 'Suministro de agua potable a la población' and 'Suministro de agua potable solicitada'.

COMPORTAMIENTO DEL INDICADOR

DESCRIPCIÓN DE LA META ANUAL:

Suministrar a la población cuando se requiera de agua potable mediante el servicio de pipas

Table showing META ANUAL (1,000) and performance metrics for the SEGUNDO TRIMESTRE, including AVANCE TRIMESTRAL and AVANCE ACUMULADO with SEMAFORO indicators.

DESCRIPCIÓN DE RESULTADOS Y JUSTIFICACIÓN EN SU CASO DE VARIACIÓN SUPERIOR A +/- 10 POR CIENTO A LO PROGRAMADO

Se realizaron 250 viajes con pipa

EVALUACIÓN DEL INDICADOR

Se cumplió con la meta programada

Elaboró: C. CARMINA GALÁN NAVA SECRETARÍA

Official stamps and signatures from the Municipality of Ixtlahuaca, including the Director of Public Services and Urban Image (C. GABRIEL VELOZQUE VEYRA).



FICHA TÉCNICA DE SEGUIMIENTO DE INDICADORES 2023  
DE GESTIÓN O ESTRATÉGICO



FIN

PILAR TEMÁTICO/EJE TRANSVERSAL: 03 Territorial  
 TEMA DE DESARROLLO: 05 Manejo sustentable y distribución del agua  
 PROGRAMA PRESUPUESTARIO: 02020301 Manejo eficiente y sustentable del agua  
 PROYECTO: 020203010205 Operación y mantenimiento de Infraestructura hidráulica para el suministro de agua

OBJETIVO DEL PROGRAMA PRESUPUESTARIO: Engloba el conjunto de acciones encaminadas al desarrollo de proyectos que propicien en la población el cuidado y manejo eficiente del agua, procurando la conservación del vital líquido para otorgar este servicio con calidad.

DEPENDENCIA GENERAL: H01 Agua Potable  
 DEPENDENCIA AUXILIAR: 156 Suministro de agua potable

ESTRUCTURA DEL INDICADOR

NOMBRE DEL INDICADOR: Porcentaje de abastecimiento de agua potable a la población.  
 FÓRMULA DE CÁLCULO: (Suministro de agua potable a la población/Suministro de agua potable solicitada) \* 100  
 INTERPRETACIÓN: Mide el suministro de agua potable a la población con el camión pipa.  
 DIMENSIÓN QUE ATIENDE: EFICACIA FRECUENCIA DE MEDICIÓN: ANUAL  
 FACTOR DE COMPARACIÓN: Bitácoras de viajes realizados en años anteriores TIPO DE INDICADOR: Gestión  
 DESCRIPCIÓN DEL FACTOR DE COMPARACIÓN: Reportes de viajes con la pipa realizados en años anteriores  
 AMBITO GEOGRAFICO: Todo el municipio  
 COBERTURA: Toda la población  
 LINEA BASE: 1321 Viajes

COMPORTAMIENTO DE LAS VARIABLES DURANTE EL SEGUNDO TRIMESTRE

VARIABLES DEL INDICADOR	UNIDAD DE MEDIDA	TIPO DE OPERACIÓN	META ANUAL	AVANCE TRIMESTRAL				AVANCE ACUMULADO			
				PROG.	%	ALCAN.	%	PROG.	%	ALCAN.	%
Suministro de agua potable a la población	Viajes	Sumable	1,000	250	25.00	250	25.00	500	50.00	366	36.60
Suministro de agua potable solicitada	Viajes	Constante	1,000	250	25.00	250	25.00	500	50.00	366	36.60

COMPORTAMIENTO DEL INDICADOR

DESCRIPCIÓN DE LA META ANUAL:

Suministrar a la población cuando se requiera de agua potable mediante el servicio de pipas

META ANUAL	SEGUNDO TRIMESTRE							
	AVANCE TRIMESTRAL				AVANCE ACUMULADO			
	PROG.	ALCAN.	EF %	SEMAFORO	PROG.	ALCAN.	EF %	SEMAFORO
1,000	250	250	100.00	Rojo	500	366	73.20	Rojo

DESCRIPCIÓN DE RESULTADOS Y JUSTIFICACIÓN EN SU CASO DE VARIACIÓN SUPERIOR A + - 10 POR CIENTO A LO PROGRAMADO


Se realizarón 250 viajes con pipa

EVALUACIÓN DEL INDICADOR

Se cumplió con la meta programada

Elaboró

C. CARMEN GALÁN NAVA  
SECRETARÍA



Va. Bo.

C. GABRIEL VELAZQUEZ VETRA  
DIRECTOR DE SERVICIOS PÚBLICOS E IMAGEN URBANA



FICHA TÉCNICA DE SEGUIMIENTO DE INDICADORES 2023  
DE GESTIÓN O ESTRATÉGICO



FIN

**PILAR TEMÁTICO/EJE TRANSVERSAL:** 03 Territorial  
**TEMA DE DESARROLLO:** 05 Manejo sustentable y distribución del agua  
**PROGRAMA PRESUPUESTARIO:** 02020801 Manejo eficiente y sustentable del agua  
**PROYECTO:** 020203010205 Operación y mantenimiento de Infraestructura hidráulica para el suministro de agua

**OBJETIVO DEL PROGRAMA PRESUPUESTARIO:** Engloba el conjunto de acciones encaminadas al desarrollo de proyectos que propicien en la población el cuidado y manejo eficiente del agua, procurando la conservación del vital líquido para otorgar este servicio con calidad.

**DEPENDENCIA GENERAL:** H01 Agua Potable  
**DEPENDENCIA AUXILIAR:** 156 Suministro de agua potable

ESTRUCTURA DEL INDICADOR

**NOMBRE DEL INDICADOR:** Porcentaje en el mantenimiento a la infraestructura hidráulica para el suministro de agua potable a la población.  
**FÓRMULA DE CÁLCULO:** (Acciones de mantenimiento a la infraestructura hidráulica para el suministro de agua potable a la población realizado / Acciones de mantenimiento a la infraestructura hidráulica para el suministro de agua potable a la población programado) \*100  
**INTERPRETACIÓN:** Mide el número de acciones encaminadas al manejo sustentable del agua.  
**DIMENSIÓN QUE ATIENDE:** EFICACIA FRECUENCIA DE MEDICIÓN: ANUAL  
**FACTOR DE COMPARACIÓN:** Bitácoras y ordenes de trabajo de años anteriores TIPO DE INDICADOR: Gestión  
**DESCRIPCIÓN DEL FACTOR DE COMPARACIÓN:** Reportes de trabajos realizados en años anteriores  
**AMBITO GEOGRAFICO:** Todo el municipio  
**COBERTURA:** Toda la población  
**LINEA BASE:** 296 TRABAJOS

COMPORTAMIENTO DE LAS VARIABLES DURANTE EL SEGUNDO TRIMESTRE

VARIABLES DEL INDICADOR	UNIDAD DE MEDIDA	TIPO DE OPERACIÓN	META ANUAL	AVANCE TRIMESTRAL				AVANCE ACUMULADO			
				PROG.	%	ALCAN.	%	PROG.	%	ALCAN.	%
Acciones de mantenimiento a la infraestructura hidráulica para el suministro de agua potable a la población realizado	TRABAJO	Sumable	100	25	25.00	25	25.00	50	50.00	50	50.00
Acciones de mantenimiento a la infraestructura hidráulica para el suministro de agua potable a la población programado	TRABAJO	Constante	100	25	25.00	25	25.00	50	50.00	50	50.00

COMPORTAMIENTO DEL INDICADOR

DESCRIPCIÓN DE LA META ANUAL:

300 Trabajos de mantenimiento a la infraestructura hidráulica para el suministro de agua potable o ampliación de la misma.

META ANUAL	SEGUNDO TRIMESTRE							
	AVANCE TRIMESTRAL			SEMAFORO	AVANCE ACUMULADO			SEMAFORO
PROG.	ALCAN.	EF %	PROG.		ALCAN.	EF %		
100	25	25	100.00	Verde	50	50	100.00	Verde

DESCRIPCIÓN DE RESULTADOS Y JUSTIFICACIÓN EN SU CASO DE VARIACIÓN SUPERIOR A + - 10 POR CIENTO A LO PROGRAMADO

Se realizaron 25 trabajos de mantenimiento a la infraestructura hidráulica para el suministro de agua potable

EVALUACIÓN DEL INDICADOR

Se cumplió con la meta programada

Elaboró  
  
**C. CARMINA GALÁN NAVA**  
SECRETARÍA

Vo. Bo.  
  
**C. GABRIEL VELÁZQUEZ VEYRA**  
DIRECTOR DE SERVICIOS PÚBLICOS IMAGEN URBANA



FICHA TÉCNICA DE SEGUIMIENTO DE INDICADORES 2023  
DE GESTIÓN O ESTRATÉGICO



**FIN**

**PILAR TEMÁTICO/EJE TRANSVERSAL:** 03 Territorial  
**TEMA DE DESARROLLO:** 05 Manejo sustentable y distribución del agua  
**PROGRAMA PRESUPUESTARIO:** 02020301 Manejo eficiente y sustentable del agua  
**PROYECTO:** 02020301.0205 Operación y mantenimiento de infraestructura hidráulica para el suministro de agua

**OBJETIVO DEL PROGRAMA PRESUPUESTARIO:** Engloba el conjunto de acciones encaminadas al desarrollo de proyectos que propicien en la población el cuidado y manejo eficiente del agua, procurando la conservación del vital líquido para otorgar este servicio con calidad.

**DEPENDENCIA GENERAL:** H01 Agua Potable  
**DEPENDENCIA AUXILIAR:** 156 Suministro de agua potable

**ESTRUCTURA DEL INDICADOR:**

**NOMBRE DEL INDICADOR:** Porcentaje en el suministro de agua potable en pipas para consumo de la población.  
**FÓRMULA DE CÁLCULO:** (Agua potable para consumo de la población suministrada en pipas/Agua potable para consumo de la población solicitada en pipas) \*100  
**INTERPRETACIÓN:** Mide el suministro de agua potable en pipas para consumo de la población.  
**DIMENSIÓN QUE ATIENDE:** EFICACIA **FRECUENCIA DE MEDICIÓN:** ANUAL  
**FACTOR DE COMPARACIÓN:** Bitácoras de viajes realizados en años anteriores **TIPO DE INDICADOR:** Gestión  
**DESCRIPCIÓN DEL FACTOR DE COMPARACIÓN:** Reportes de viajes con la pipa realizados en años anteriores  
**AMBITO GEOGRÁFICO:** Todo el municipio  
**COBERTURA:** Toda la población  
**LÍNEA BASE:** 1321 VIAJES

**COMPORTAMIENTO DE LAS VARIABLES DURANTE EL SEGUNDO TRIMESTRE**

VARIABLES DEL INDICADOR	UNIDAD DE MEDIDA	TIPO DE OPERACIÓN	META ANUAL	AVANCE TRIMESTRAL				AVANCE ACUMULADO			
				PROG.	%	ALCAN.	%	PROG.	%	ALCAN.	%
Agua potable para consumo de la población suministrada en pipas	VIAJES	Sumable	1,000	250	25.00	250	25.00	500	50.00	366	36.60
Agua potable para consumo de la población solicitada en pipas	VIAJES	Constante	1,000	250	25.00	250	25.00	500	50.00	366	36.60

**COMPORTAMIENTO DEL INDICADOR**

**DESCRIPCIÓN DE LA META ANUAL:**

Suministrar a la población cuando se requiera de agua potable mediante el servicio de pipas.

META ANUAL	SEGUNDO TRIMESTRE				AVANCE ACUMULADO			
	PROG.	ALCAN.	EF %	SEMAFORO	PROG.	ALCAN.	EF %	SEMAFORO
1,000	250	250	100.00	Verde	500	366	73.20	Amarillo

**DESCRIPCIÓN DE RESULTADOS Y JUSTIFICACIÓN EN SU CASO DE VARIACIÓN SUPERIOR A +- 10 POR CIENTO A LO PROGRAMADO**

Se realizaron 116 viajes con pipa

**EVALUACIÓN DEL INDICADOR**

El cumplimiento de la meta está en proceso

Elaboró

*[Handwritten Signature]*  
**C. CARMELA GALÁN NAVA**  
SECRETARÍA

IXTLAHUACA  
ACCIONES QUE DEJAN HUUELA  
2021-2024

*[Handwritten Signature]*

**DIRECCIÓN DE SERVICIOS PÚBLICOS E IMAGEN URBANA**  
**SECRETARÍA DE GOBIERNO**  
**SECRETARÍA DE PLANEACIÓN Y DESARROLLO**



ESTADO DE MEXICO

FICHA TÉCNICA DE SEGUIMIENTO DE INDICADORES 2023 DE GESTION O ESTRATEGICO



FIN

PILAR TEMÁTICO/EJE TRANSVERSAL: 03 Territorial
TEMA DE DESARROLLO: 05 Manejo sustentable y distribución del agua
PROGRAMA PRESUPUESTARIO: 02010801 Manejo de aguas residuales, drenaje y alcantarillado.
PROYECTO: 020103010102 Operación de infraestructura para drenaje y alcantarillado

OBJETIVO DEL PROGRAMA PRESUPUESTARIO: Considera el conjunto de procedimientos que se llevan a cabo para el tratamiento de aguas residuales y saneamiento de redes de drenaje y alcantarillado, manteniendo en condiciones adecuadas la infraestructura para proporcionar una mejor calidad de vida a la población.

DEPENDENCIA GENERAL: H00 Servicios Públicos
DEPENDENCIA AUXILIAR: 125 Servicios Públicos

ESTRUCTURA DEL INDICADOR

NOMBRE DEL INDICADOR: Porcentaje en el mantenimiento de la infraestructura para el tratamiento de aguas residuales.
FÓRMULA DE CÁLCULO: (Mantenimiento de la infraestructura para el tratamiento de aguas residuales realizada/ mantenimiento de la infraestructura para el tratamiento de aguas residuales programada) \*100
INTERPRETACIÓN: Mide el número de trabajos de mantenimiento de la infraestructura para el tratamiento de aguas residuales realizadas
DIMENSIÓN QUE ATIENDE: EFICACIA FRECUENCIA DE MEDICIÓN: ANUAL
FACTOR DE COMPARACIÓN: Reportes y solicitudes atendidos en años anteriores TIPO DE INDICADOR: Gestión
DESCRIPCIÓN DEL FACTOR DE COMPARACIÓN: Registro de bitácoras, ordenes de trabajo atendidas en años anteriores
AMBITO GEOGRAFICO: Todo el municipio
COBERTURA: Toda la población
LINEA BASE: TRABAJOS

COMPORTAMIENTO DE LAS VARIABLES DURANTE EL PRIMER TRIMESTRE

Table with 12 columns: VARIABLES DEL INDICADOR, UNIDAD DE MEDIDA, TIPO DE OPERACIÓN, META ANUAL, and AVANCE TRIMESTRAL (PROG., %, ALCAN., %) and AVANCE ACUMULADO (PROG., %, ALCAN., %). Rows show maintenance work for treated and programmed residual waters.

COMPORTAMIENTO DEL INDICADOR

DESCRIPCIÓN DE LA META ANUAL:

Mantenimiento a la infraestructura de drenaje y alcantarillado para una mejor captación de aguas residuales anualmente

Table showing META ANUAL (300) and PRIMER TRIMESTRE performance with columns for AVANCE TRIMESTRAL and AVANCE ACUMULADO, including SEMAFORO (Amarillo).

DESCRIPCIÓN DE RESULTADOS Y JUSTIFICACIÓN EN SU CASO DE VARIACIÓN SUPERIOR A + - 10 POR CIENTO A LO PROGRAMADO

Se realizaron 75 trabajos de mantenimiento a la infraestructura del drenaje

EVALUACIÓN DEL INDICADOR

Se cumplió con la meta programada

Elaboró

C. CARRERINA GABAN NAVA SECRETARIA

Official stamp and signature block for the Municipality of Ixtlahuaca, including the Director of Public Services and Urban Management, C. GABRIEL VELAZQUEZ VENTURA.



MUNICIPIO DE  
IXTLAHUACA  
ESTADO DE MEXICO  
**COMPONENTE 1**

FICHA TÉCNICA DE SEGUIMIENTO DE INDICADORES 2023  
DE GESTIÓN O ESTRATÉGICO



**PILAR TEMÁTICO/EJE TRANSVERSAL:**  
**TEMA DE DESARROLLO:**  
**PROGRAMA PRESUPUESTARIO:**  
**PROYECTO:**

**Pilar 3: Territorial**  
**Ciudades y comunidades sostenibles**  
**02020101 Desarrollo Urbano**  
**020201010302 Rehabilitación de vialidades urbanas**

**OBJETIVO DEL PROGRAMA PRESUPUESTARIO:**

Incluye las acciones para ordenar y regular el crecimiento urbano municipal vinculándolo a un desarrollo regional sustentable, replanteando los mecanismos de planeación urbana y fortaleciendo el papel del municipio en la materia como responsable de su planeación y operación.

**DEPENDENCIA GENERAL:**  
**DEPENDENCIA AUXILIAR:**

**F00 Desarrollo Urbano y Obras Públicas**  
**107 Urbanismo y Vivienda, 124 Obras Publicas**

**ESTRUCTURA DEL INDICADOR**

**NOMBRE DEL INDICADOR:** Tasa de variación en el mantenimiento o ampliación a la infraestructura urbana  
**FÓRMULA DE CÁLCULO:**  $(\text{Mantenimientos o ampliación a la infraestructura urbana en el año actual} / \text{Mantenimientos o ampliación a la infraestructura urbana en el año anterior}) * 100$   
**INTERPRETACIÓN:** Mantenimiento y ampliación a la infraestructura urbana en el año actual.  
**DIMENSIÓN QUE ATIENDE:** EFICACIA **FRECUENCIA DE MEDICIÓN:** ANUAL  
**FACTOR DE COMPARACIÓN:** Reportes de aplicación de mezcla asfáltica en años anteriores **TIPO DE INDICADOR:** Gestión  
**DESCRIPCIÓN DEL FACTOR DE COMPARACIÓN:** Bitácoras y ordenes de trabajo de años anteriores  
**AMBITO GEOGRAFICO:** Todo el municipio  
**COBERTURA:** Toda la población  
**LÍNEA BASE:** 10,030 M<sup>2</sup> de bacheo en diferentes calles del municipio

**COMPORTAMIENTO DE LAS VARIABLES DURANTE EL SEGUNDO TRIMESTRE**

VARIABLES DEL INDICADOR	UNIDAD DE MEDIDA	TIPO DE OPERACIÓN	META ANUAL	AVANCE TRIMESTRAL				AVANCE ACUMULADO			
				PROG.	%	ALCAN.	%	PROG.	%	ALCAN.	%
Mantenimientos o ampliación a la infraestructura urbana en el año actual	M <sup>2</sup>	Sumable	10,000	2,500	25.00	2,500	100.00	5,000	50.00	5,000	100.00
Mantenimientos o ampliación a la infraestructura urbana en el año anterior	M <sup>2</sup>	Constante	10,000	2,500	25.00	2,500	100.00	5,000	50.00	5,000	100.00

**COMPORTAMIENTO DEL INDICADOR**

**DESCRIPCIÓN DE LA META ANUAL:**

Bacheo de 10,000 M2 en calles del municipio

META ANUAL	SEGUNDO TRIMESTRE							
	AVANCE TRIMESTRAL				AVANCE ACUMULADO			
	PROG.	ALCAN.	EF %	SEMAFORO	PROG.	ALCAN.	EF %	SEMAFORO
10,000	2,500	2,500	100.00	Verde	5,000	5,000	100.00	Verde

**DESCRIPCIÓN DE RESULTADOS Y JUSTIFICACIÓN EN SU CASO DE VARIACIÓN SUPERIOR A + - 10 POR CIENTO A LO PROGRAMADO**

Se realizó el bacheo de calles en las diferentes calles del municipio, se aplicaron 2,500 m2 de mezcla asfáltica

**EVALUACIÓN DEL INDICADOR**

Se cumplió con la meta programada

Elaboró

C. DARMINA GALÁN NAVA  
SECRETARÍA







FICHA TÉCNICA DE SEGUIMIENTO DE INDICADORES 2023  
DE GESTIÓN O ESTRATÉGICO



PILAR TEMÁTICO/EJE TRANSVERSAL:  
TEMA DE DESARROLLO:  
PROGRAMA PRESUPUESTARIO:  
PROYECTO:

Pilar 3: Territorial  
Ciudades y comunidades sostenibles  
02020101 Desarrollo Urbano  
020201010302 Rehabilitación de vialidades urbanas

OBJETIVO DEL PROGRAMA PRESUPUESTARIO:

Incluye las acciones para ordenar y regular el crecimiento urbano municipal vinculándolo a un desarrollo regional sustentable, replanteando los mecanismos de planeación urbana y fortaleciendo el papel del municipio en la materia como responsable de su planeación y operación.

DEPENDENCIA GENERAL:  
DEPENDENCIA AUXILIAR:

F00 Desarrollo Urbano y Obras Públicas  
107 Urbanismo y Vivienda, 124 Obras Públicas

ESTRUCTURA DEL INDICADOR

NOMBRE DEL INDICADOR: Porcentaje de guarniciones y banquetas  
 FÓRMULA DE CÁLCULO:  $(\text{Guarniciones y banquetas rehabilitadas} / \text{Guarniciones y banquetas programadas}) * 100$   
 INTERPRETACIÓN: Mide los M<sup>2</sup> de pintura de guarniciones y lo rehabilitado.  
 DIMENSIÓN QUE ATIENDE: EFICACIA  
 FRECUENCIA DE MEDICIÓN: ANUAL  
 FACTOR DE COMPARACIÓN: Reportes de mantenimiento a la imagen urbana de años anteriores  
 TIPO DE INDICADOR: Gestión  
 DESCRIPCIÓN DEL FACTOR DE COMPARACIÓN: Bitácoras y ordenes de trabajo de años anteriores  
 AMBITO GEOGRAFICO: Todo el municipio  
 COBERTURA: Toda la población  
 LINEA BASE: 8,150 M<sup>2</sup> aplicación de pintura

COMPORTAMIENTO DE LAS VARIABLES DURANTE EL SEGUNDO TRIMESTRE

VARIABLES DEL INDICADOR	UNIDAD DE MEDIDA	TIPO DE OPERACION	META ANUAL	AVANCE TRIMESTRAL				AVANCE ACUMULADO			
				PROG.	%	ALCAN.	%	PROG.	%	ALCAN.	%
Guarniciones y banquetas rehabilitadas	M <sup>2</sup>	Sumable	3,000	750	25.00	750	25.00	1,500	50.00	1,500	50.00
Guarniciones y banquetas programadas	M <sup>2</sup>	Constante	3,000	750	25.00	750	25.00	1,500	50.00	1,500	50.00

COMPORTAMIENTO DEL INDICADOR

DESCRIPCIÓN DE LA META ANUAL:

realizar 3,000 M<sup>2</sup> de mantenimiento a guarniciones y banquetas

META ANUAL	SEGUNDO TRIMESTRE				AVANCE ACUMULADO			
	PROG.	ALCAN.	EF %	SEMAFORO	PROG.	ALCAN.	EF %	SEMAFORO
3,000	750	750	100.00	verde	1,500	1,500	100.00	verde

DESCRIPCIÓN DE RESULTADOS Y JUSTIFICACIÓN EN SU CASO DE VARIACIÓN SUPERIOR A + - 10 POR CIENTO A LO PROGRAMADO

Se realizó la limpieza, poda de pasto y pintura de banquetas y guarniciones (750 m<sup>2</sup>)

EVALUACIÓN DEL INDICADOR

Se cumplió con la meta programada.

Elaboró

CARMINA GALAN NAYE  
SECRETARIA

MUNICIPIO DE IXTLAHUACA  
ESTADO DE MEXICO

IXTLAHUACA  
ACCIONES QUE DEJAN HUELLA  
2022-2024

Reg. Bo. GABRIEL VELAZQUEZ VIEIRA

DIRECCIÓN DE SERVICIOS PÚBLICOS E IMAGEN URBANA

**PILAR TEMÁTICO/EJE TRANSVERSAL:** 03 Pilar 3: Territorial  
**TEMA DE DESARROLLO:** 01 Ciudades y comunidades sostenibles  
**PROGRAMA PRESUPUESTARIO:** 02020101 Desarrollo Urbano  
**PROYECTO:** 020201010302 Rehabilitación de vialidades urbanas

**OBJETIVO DEL PROGRAMA PRESUPUESTARIO:** Incluye las acciones para ordenar y regular el crecimiento urbano municipal vinculándolo a un desarrollo regional sustentable, replanteando los mecanismos de planeación urbana y fortaleciendo el papel del municipio en la materia como responsable de su planeación y operación.

**DEPENDENCIA GENERAL:** H00 Servicios Públicos  
**DEPENDENCIA AUXILIAR:** 125 Servicios Públicos

**ESTRUCTURA DEL INDICADOR**

**NOMBRE DEL INDICADOR:** Porcentaje de peticiones ciudadanas en materia de rehabilitación urbana  
**FÓRMULA DE CÁLCULO:** (Peticiones ciudadanas en materia de rehabilitación urbana atendidas/Peticiones ciudadanas en materia de rehabilitación urbana recibidas) \*100  
**INTERPRETACIÓN:** Mide el número de peticiones ciudadanas atendidas  
**DIMENSIÓN QUE ATIENDE:** EFICACIA **FRECUENCIA DE MEDICIÓN:** ANUAL  
**FACTOR DE COMPARACIÓN:** Solicitudes hechas por la ciudadanía en años anteriores **TIPO DE INDICADOR:** Gestión  
**DESCRIPCIÓN DEL FACTOR DE COMPARACIÓN:** Solicitudes ciudadanas en materia de rehabilitación urbana atendidas en años anteriores  
**AMBITO GEOGRAFICO:** Todo el municipio  
**COBERTURA:** Toda la población  
**LÍNEA BASE:** 99 Peticiones

**COMPORTAMIENTO DE LAS VARIABLES DURANTE EL SEGUNDO TRIMESTRE**

VARIABLES DEL INDICADOR	UNIDAD DE MEDIDA	TIPO DE OPERACIÓN	META ANUAL	AVANCE TRIMESTRAL				AVANCE ACUMULADO			
				PROG.	%	ALCAN.	%	PROG.	%	ALCAN.	%
Peticiones ciudadanas en materia de rehabilitación urbana atendidas	Peticiones	Sumable	60.00	15	25.00	15	25.00	30	50.00	30	50.00
Peticiones ciudadanas en materia de rehabilitación urbana recibidas	Peticiones	Constante	60.00	15	25.00	15	25.00	30	50.00	30	50.00

**COMPORTAMIENTO DEL INDICADOR**

**DESCRIPCIÓN DE LA META ANUAL:**

Dar atención a las peticiones ciudadanas en materia de rehabilitación y mantenimiento de la imagen urbana

META ANUAL	SEGUNDO TRIMESTRE				AVANCE ACUMULADO			
	PROG.	ALCAN.	EF%	SEMAFORO	PROG.	ALCAN.	EF%	SEMAFORO
60	15	15	100.00	verde	30	30	100.00	verde

**DESCRIPCIÓN DE RESULTADOS Y JUSTIFICACIÓN EN SU CASO DE VARIACIÓN SUPERIOR A + - 10 POR CIENTO A LO PROGRAMADO**

Se atendieron 15 peticiones ciudadanas.

**EVALUACIÓN DEL INDICADOR**

Se cumplió con la meta programada

Elaboró

C. CARMINA GALÁN NAVA  
SECRETARÍA





HOJA TÉCNICA DE SEGUIMIENTO DE INDICADORES 2023 DE GESTIÓN O ESTRATÉGICO



FIN

PILAR TEMÁTICO/EJE TRANSVERSAL: 01 Social
TEMA DE DESARROLLO: 01 Desarrollo humano incluyente, sin discriminación y libre violencia
PROGRAMA PRESUPUESTARIO: 2060008 Oportunidades para los jóvenes
PROYECTO: 206080602 Asistencia Social a la juventud
OBJETIVO DEL PROGRAMA PRESUPUESTARIO: Contiene acciones que se orientan a brindar más y mejores oportunidades a los jóvenes que les permitan alcanzar su desarrollo físico y mental, y se incorporen a la sociedad de manera productiva.
DEPENDENCIA GENERAL: 100 Promoción Social
DEPENDENCIA AUXILIAR: 143 Atención a la Juventud

ESTRUCTURA DEL INDICADOR

NOMBRE DEL INDICADOR: Tasa de variación en la población juvenil atendida a través de programas de asistencia social
FÓRMULA DE CÁLCULO: ((Población juvenil atendida a través de programas de asistencia social en el año actual/Población Juvenil atendida a través de programas de asistencia social en el año anterior)-1)\*100
INTERPRETACIÓN: Mide el número de población juvenil atendida a través de programas de asistencia social
DIMENSIÓN QUE ATIENDE: EFICACIA
FRECUENCIA DE MEDICIÓN: Trimestral
TIPO DE INDICADOR: Estratégico
FACTOR DE COMPARACIÓN: Jóvenes atendidos.
DESCRIPCIÓN DEL FACTOR DE COMPARACIÓN: Reporte de jóvenes atendidos en años anteriores.
AMBITO GEOGRAFICO: Todo el municipio
COBERTURA: La población ixtlahuacense
LÍNEA BASE:

COMPORTAMIENTO DE LAS VARIABLES DURANTE EL SEGUNDO TRIMESTRE

Table with 12 columns: VARIABLES DEL INDICADOR, UNIDAD DE MEDIDA, TIPO DE OPERACIÓN, META ANUAL, and two sets of AVANCE (TRIMESTRAL and ACUMULADO) with sub-columns for PROG., %, and ALCAN.

COMPORTAMIENTO DEL INDICADOR

DESCRIPCIÓN DE LA META ANUAL

2,000 jóvenes atendidos mediante programas de asistencia social

Summary table for META ANUAL and SEGUNDO TRIMESTRE with columns for AVANCE TRIMESTRAL and AVANCE ACUMULADO, including sub-columns for PROG., ALCAN., EF %, and SEMAFORO.

DESCRIPCIÓN DE RESULTADOS Y JUSTIFICACIÓN EN SU CASO DE VARIACIÓN SUPERIOR A +/- 10 POR CIENTO A LO PROGRAMADO

SE REALIZARON 500 PLÁTICAS A JOVENES DEL MUNICIPIO

EVALUACIÓN DEL INDICADOR

SE CUMPLIÓ CON LA META PROGRAMADA

Official stamp and signature area for the Secretaría de Seguridad EDOAAEX, including the text 'Elaboró' and 'DIRECCIÓN DE TRATAMIENTO SOCIAL Y RESQUERES'.

Vo. Bo.
Signature of LIC. LUIS MANUEL CRUZ MARTINEZ
PRESIDENTE DE LA PRECEPTORÍA JUVENIL DE IXTLAHUACA



FICHA TÉCNICA DE SEGUIMIENTO DE INDICADORES 2023  
DE GESTIÓN O ESTRATÉGICO



**PROPÓSITO**

**PILAR TEMÁTICO/EJE TRANSVERSAL:** 01 Social  
**TEMA DE DESARROLLO:** 01 Desarrollo humano incluyente, sin discriminación y libre violencia  
**PROGRAMA PRESUPUESTARIO:** 0206080 Oportunidades para los jóvenes  
**PROYECTO:** 020608060 Asistencia Social a la juventud  
**OBJETIVO DEL PROGRAMA PRESUPUESTARIO:** Contiene acciones que se orientan a brindar más y mejores oportunidades a los jóvenes que les permitan alcanzar su desarrollo físico y mental, y se incorporen a la sociedad de manera productiva.  
**DEPENDENCIA GENERAL:** 100 Promoción social.  
**DEPENDENCIA AUXILIAR:** 143 Atención a la juventud

**ESTRUCTURA DEL INDICADOR**

**NOMBRE DEL INDICADOR:** Porcentaje de atención a la población juvenil  
**FÓRMULA DE CÁLCULO:** (Población juvenil beneficiada con programas de asistencia social / Población juvenil del municipio) \* 100  
**INTERPRETACIÓN:** Mide el número de población juvenil atendida a través de programas de asistencia social y población juvenil del municipio  
**DIMENSIÓN QUE ATIENDE:** eficiencia **FRECUENCIA DE MEDICIÓN:** Trimestral  
**FACTOR DE COMPARACIÓN:** Jóvenes beneficiados. **TIPO DE INDICADOR:** Estratégico  
**DESCRIPCIÓN DEL FACTOR DE COMPARACIÓN:** Jóvenes beneficiados en años anteriores  
**AMBITO GEOGRAFICO:** Todo el municipio  
**COBERTURA:** La población ixtlahuacense  
**LINEA BASE:**

**COMPORTAMIENTO DE LAS VARIABLES DURANTE EL PRIMER TRIMESTRE**

**COMPORTAMIENTO DE LAS VARIABLES DURANTE EL SEGUNDO TRIMESTRE**

VARIABLES DEL INDICADOR	UNIDAD DE MEDIDA	TIPO DE OPERACIÓN	META ANUAL	AVANCE TRIMESTRAL				AVANCE ACUMULADO			
				PROG.	%	ALCAN.	%	PROG.	%	ALCAN.	%
Población juvenil beneficiada con programas de asistencia social	JOVENES	Sumable	2,000.00	500	25.00	500	25.00	1,000	50.00	1,000	50.00
Población juvenil del municipio	JOVENES	Constante	2,000.00	500	25.00	500	25.00	1,000	50.00	1,000	50.00

**COMPORTAMIENTO DEL INDICADOR**

**DESCRIPCIÓN DE LA META ANUAL**

2,000 jóvenes se atenderán mediante programas de asistencia social

**SEGUNDO TRIMESTRE**

META ANUAL	SEGUNDO TRIMESTRE				AVANCE ACUMULADO			
	PROG.	ALCAN.	EF %	SEMAFORO	PROG.	ALCAN.	EF %	SEMAFORO
2,000	500	500	100.00	VERDE	1,000	1,000	100.00	VERDE

**DESCRIPCIÓN DE RESULTADOS Y JUSTIFICACIÓN EN SU CASO DE VARIACIÓN SUPERIOR A +- 10 POR CIENTO A LO PROGRAMADO**

SE REALIZARON 500 PLÁTICAS A JOVENES DEL MUNICIPIO

**EVALUACIÓN DEL INDICADOR**

SE CUMPLIÓ CON LA META PROGRAMADA

SECRETARÍA DE GOBIERNO DEL ESTADO DE MEXICO | SECRETARÍA DE VIGILANCIA | EDOMEX

DIRECCIÓN DE PROMOCIÓN SOCIAL Y TRATAMIENTO DE JOVENES ESCENTES

Elaboró

PRECEPTORÍA JUVENIL DE IXTLAHUACA

Vc. Co.

LIC. LUIS MANUEL CRUZ MARTINEZ  
PRESIDENTE DE LA PRECEPTORÍA JUVENIL DE IXTLAHUACA



FICHA TÉCNICA DE SEGUIMIENTO DE INDICADORES 2023  
DE GESTIÓN O ESTRATÉGICO



COMPONENTE 1

**PILAR TEMÁTICO/EJE TRANSVERSAL:** 01 Social  
**TEMA DE DESARROLLO:** 01 Desarrollo humano incluyente, sin discriminación y libre violencia  
**PROGRAMA PRESUPUESTARIO:** 02060606 Oportunidades para los jóvenes  
**PROYECTO:** 0206060602 Asistencia Social a la juventud  
**OBJETIVO DEL PROGRAMA PRESUPUESTARIO:** Contiene acciones que se orientan a brindar más y mejores oportunidades a los jóvenes que les permitan alcanzar su desarrollo físico y mental, y se incorporen a la sociedad de manera productiva.  
**DEPENDENCIA GENERAL:** 100 Promoción social  
**DEPENDENCIA AUXILIAR:** 143 Atención a la juventud

ESTRUCTURA DEL INDICADOR

**NOMBRE DEL INDICADOR:** Porcentaje de concursos realizados  
**FÓRMULA DE CÁLCULO:** (Concursos realizados/Concursos Programados) \* 100  
**INTERPRETACIÓN:** Mide el número de concursos realizados y concursos Programados  
**DIMENSIÓN QUE ATIENDE:** eficiente **FRECUENCIA DE MEDICIÓN:** Trimestral  
**FACTOR DE COMPARACIÓN:** Concursos realizados **TIPO DE INDICADOR:** Estratégico  
**DESCRIPCIÓN DEL FACTOR DE COMPARACIÓN:** concursos realizados en años anteriores  
**AMBITO GEOGRAFICO:** Todo el municipio  
**COBERTURA:** La población ixtlahuacense  
**LINEA BASE:**

COMPORTAMIENTO DE LAS VARIABLES DURANTE EL SEGUNDO TRIMESTRE

VARIABLES DEL INDICADOR	UNIDAD DE MEDIDA	TIPO DE OPERACIÓN	META ANUAL	AVANCE TRIMESTRAL				AVANCE ACUMULADO			
				PROG.	%	ALCAN.	%	PROG.	%	ALCAN.	%
Concursos Programados	CONCURSOS	Sumable	15.00	0	-	0	0.00	5	33.33	5	33.33
Concursos Programados	CONCURSOS	Constante	15.00	0	-	0	0.00	5	33.33	5	33.33

COMPORTAMIENTO DEL INDICADOR

DESCRIPCIÓN DE LA META ANUAL

15 concursos programados y a realizar


META ANUAL	SEGUNDO TRIMESTRE								
	AVANCE TRIMESTRAL				SEMAFORO	AVANCE ACUMULADO			SEMAFORO
	PROG.	ALCAN.	EF %	PROG.		ALCAN.	EF %		
15	0	0	0.00/0.00	VERDE	5	5	100.00	VERDE	

DESCRIPCIÓN DE RESULTADOS Y JUSTIFICACIÓN EN SU CASO DE VARIACIÓN SUPERIOR A + - 10 POR CIENTO A LO PROGRAMADO

EN ESTE PERIODO QUE SE INFORMA NO SE REALIZARON HASTA EL SIGUIENTE TRIMESTRE

EVALUACIÓN DEL INDICADOR

SE CONTINUA CUMPLIENDO CON LA META PROGRAMADA CONFORME AL INFORME



Vo. Bo.  
  
 LIC. LUIS MANUEL CRUZ MARTÍNEZ  
 PRESIDENTE DE LA PRECEPTORÍA JUVENIL DE IXTLAHUACA



FICHA TÉCNICA DE SEGUIMIENTO DE INDICADORES 2023  
DE GESTIÓN O ESTRATÉGICO



COMPONENTE 2

**PILAR TEMÁTICO/EJE TRANSVERSAL:** 01 Social  
**TEMA DE DESARROLLO:** 01 Desarrollo humano incluyente, sin discriminación y libre violencia  
**PROGRAMA PRESUPUESTARIO:** 02060801 Oportunidades para los jóvenes  
**PROYECTO:** 020608060: Asistencia Social a la juventud  
**OBJETIVO DEL PROGRAMA PRESUPUESTARIO:** Contiene acciones que se orientan a brindar más y mejores oportunidades a los jóvenes que les permitan alcanzar su desarrollo físico y mental, y se incorporen a la sociedad de manera productiva.  
**DEPENDENCIA GENERAL:** 100 Promoción social  
**DEPENDENCIA AUXILIAR:** 143 Atención a la juventud

ESTRUCTURA DEL INDICADOR

**NOMBRE DEL INDICADOR:** Porcentaje de espacios rehabilitados.  
**FÓRMULA DE CÁLCULO:** (Espacios rehabilitados/Espacios concertados) \*100  
**INTERPRETACIÓN:** Mide el número de espacios rehabilitados y espacios concertados  
**DIMENSIÓN QUE ATIENDE:** eficiente **FRECUENCIA DE MEDICIÓN:** Trimestral  
**FACTOR DE COMPARACIÓN:** Espacios rehabilitados **TIPO DE INDICADOR:** Estratégico  
**DESCRIPCIÓN DEL FACTOR DE COMPARACIÓN:** Espacios rehabilitados en años anteriores.  
**AMBITO GEOGRAFICO:** Todo el municipio  
**COBERTURA:** La población Ixtlahuaquense  
**LÍNEA BASE:**

COMPORTAMIENTO DE LAS VARIABLES DURANTE EL SEGUNDO TRIMESTRE

VARIABLES DEL INDICADOR	UNIDAD DE MEDIDA	TIPO DE OPERACIÓN	META ANUAL	AVANCE TRIMESTRAL				AVANCE ACUMULADO			
				PROG.	%	ALCAN.	%	PROG.	%	ALCAN.	%
Espacios Rehabilitados	ESPACIOS	Sumable	12.00	3	25.00	3	25.00	6	50.00	6	50.00
Espacios Rehabilitados	ESPACIOS	Constante	12.00	3	25.00	3	25.00	6	50.00	6	50.00

COMPORTAMIENTO DEL INDICADOR

DESCRIPCIÓN DE LA META ANUAL:

12 espacios a ser rehabilitados y concertados

SEGUNDO TRIMESTRE


META ANUAL	AVANCE TRIMESTRAL				AVANCE ACUMULADO			
	PROG.	ALCAN.	EF %	SEMAFORO	PROG.	ALCAN.	EF %	SEMAFORO
12	3	3	100.00	VERDE	6	6	100.00	VERDE

DESCRIPCIÓN DE RESULTADOS Y JUSTIFICACIÓN EN SU CASO DE VARIACIÓN SUPERIOR A + - 10 POR CIENTO A LO PROGRAMADO

SE MEJORÓ Y UTILIZARON 3 ESPACIOS PARA LA RECREACIÓN DE LA POBLACION JUVENIL

EVALUACIÓN DEL INDICADOR

SE CUMPLIÓ CON LA META PROGRAMADA



Va. Bn.

*[Signature]*  
 LIC. LUIS MANUEL CRUZ MARTÍNEZ  
 PRESIDENTE DE LA PRECEPTORÍA JUVENIL DE IXTLAHUACA



ESTADO DE MEXICO

FICHA TÉCNICA DE SEGUIMIENTO DE INDICADORES 2023 DE GESTION O ESTRATÉGICO



ACTIVIDAD 2

PILAR TEMÁTICO/EJE TRANSVERSAL: 01 Social
TEMA DE DESARROLLO: 01 Desarrollo humano incluyente, sin discriminación y libre violencia
PROGRAMA PRESUPUESTARIO: 02060806 Oportunidades para los Jóvenes
PROYECTO: 0206080602C Asistencia Social a la juventud
OBJETIVO DEL PROGRAMA PRESUPUESTARIO: Contiene acciones que se orientan a brindar más y mejores oportunidades a los jóvenes que les permitan alcanzar su desarrollo físico y mental, y se incorporen a la sociedad de manera productiva.
DEPENDENCIA GENERAL: 100 Promoción social
DEPENDENCIA AUXILIAR: 143 Atención a la juventud

ESTRUCTURA DEL INDICADOR

NOMBRE DEL INDICADOR: Porcentaje de actividades recreativas y deportivas realizadas.
FÓRMULA DE CÁLCULO: (Actividades recreativas y deportivas realizadas/Actividades recreativas y deportivas programadas) \*100
INTERPRETACIÓN: Mide el número de actividades recreativas y deportivas realizadas, así como las actividades recreativas y deportivas programadas.
DIMENSIÓN QUE ATIENDE: eficiencia FRECUENCIA DE MEDICIÓN: Trimestral
TIPO DE COMPARACIÓN: actividades programadas TIPO DE FACTOR: Estratégico
DESCRIPCIÓN DEL FACTOR DE COMPARACIÓN: Actividades realizadas en años anteriores
AMBITO GEOGRAFICO: Todo el municipio
COBERTURA: La juventud Ixtlahuaqueña
LINEA BASE:

COMPORTAMIENTO DE LAS VARIABLES DURANTE EL SEGUNDO TRIMESTRE

Table with 12 columns: VARIABLES DEL INDICADOR, UNIDAD DE MEDIDA, TIPO DE OPERACIÓN, META ANUAL, AVANCE TRIMESTRAL (PROG., %, ALCAN., %), AVANCE ACUMULADO (PROG., %, ALCAN., %). Rows show 'Actividades recreativas y deportivas realizadas' with values for 4th and 8th months.

COMPORTAMIENTO DEL INDICADOR

DESCRIPCIÓN DE LA META ANUAL:

15 actividades recreativas y deportivas programadas

SEGUNDO TRIMESTRE

Summary table for the second trimester comparing annual goals (15) with actual progress (8) and cumulative progress (8), including semaforo (VERDE).

DESCRIPCIÓN DE RESULTADOS Y JUSTIFICACIÓN EN SU CASO DE VARIACIÓN SUPERIOR A +- 10 POR CIENTO A LO PROGRAMADO

SE REALIZARON 4 ACTIVIDADES DEPORTIVAS CON JOVENES DEL MUNICIPIO

EVALUACIÓN DEL INDICADOR

SE CUMPLIÓ CON LA META PROGRAMADA

Official stamp of the Secretaría de Seguridad EDOAMEX, Dirección de Bienestar Social y Tratamiento de Adolescentes, with signature of C. María de los Angeles Andrés González.

C. MARIA DE LOS ANGELES ANDRÉS GONZÁLEZ

Vo. Bo.

Signature of Lic. Luis Manuel Cruz Martínez

LIC. LUIS MANUEL CRUZ MARTÍNEZ
PRESIDENTE DE LA PRECEPTORÍA JUVENIL DE IXTLAHUACA



FICHA TÉCNICA DE SEGUIMIENTO DE INDICADORES 2023  
DE GESTIÓN O ESTRATÉGICO



ACTIVIDAD 1

**PILAR TEMÁTICO/EJE TRANSVERSAL:** 01 Social  
**TEMA DE DESARROLLO:** 01 Desarrollo humano incluyente, sin discriminación y libre violencia  
**PROGRAMA PRESUPUESTARIO:** 02060806 Oportunidades para los jóvenes  
**PROYECTO:** 0206080602 Asistencia Social a la juventud  
**OBJETIVO DEL PROGRAMA PRESUPUESTARIO:** Contiene acciones que se orientan a brindar más y mejores oportunidades a los jóvenes que les permitan alcanzar su desarrollo físico y mental, y se incorporen a la sociedad de manera productiva.  
**DEPENDENCIA GENERAL:** 100 Promoción social  
**DEPENDENCIA AUXILIAR:** 143 Atención a la juventud

ESTRUCTURA DEL INDICADOR

**NOMBRE DEL INDICADOR:** Porcentaje en la realización de Actividades.  
**FÓRMULA DE CÁLCULO:** Actividades realizadas/Actividades programadas) \*100  
**INTERPRETACIÓN:** Mide el número de concursos realizados y concursos programados  
**DIMENSIÓN QUE ATIENDE:** eficiencia **FRECUENCIA DE MEDICIÓN:** Trimestral  
**FACTOR DE COMPARACIÓN:** actividades programadas **TIPO DE INDICADOR:** Estratégico  
**DESCRIPCIÓN DEL FACTOR DE COMPARACIÓN:** actividades realizadas en años anteriores  
**AMBITO GEOGRAFICO:** Todo el municipio  
**COBERTURA:** La juventud Ixtlahuaquense  
**LÍNEA BASE:**

COMPORTAMIENTO DE LAS VARIABLES DURANTE EL SEGUNDO TRIMESTRE

VARIABLES DEL INDICADOR	UNIDAD DE MEDIDA	TIPO DE OPERACIÓN	META ANUAL	AVANCE TRIMESTRAL				AVANCE ACUMULADO			
				PROG.	%	ALCAN.	%	PROG.	%	ALCAN.	%
Actividades programadas	ACTIVIDADES	Sumable	15.00	4	26.67	4	26.67	8	53.33	8	53.33
Actividades programadas	ACTIVIDADES	Constante	15.00	4	26.67	4	26.67	8	53.33	8	53.33

COMPORTAMIENTO DEL INDICADOR

DESCRIPCIÓN DE LA META ANUAL:

15 actividades programadas y a realizar

SEGUNDO TRIMESTRE

META ANUAL	SEGUNDO TRIMESTRE				AVANCE ACUMULADO			
	PROG.	ALCAN.	EF %	SEMAFORO	PROG.	ALCAN.	EF %	SEMAFORO
15	4	4	100.00	VERDE	8	8	100.00	VERDE

DESCRIPCIÓN DE RESULTADOS Y JUSTIFICACIÓN EN SU CASO DE VARIACIÓN SUPERIOR A + - 20 POR CIENTO A LO PROGRAMADO

SE REALIZARON 4 ACTIVIDADES RECREATIVAS CON JOVENES DEL MUNICIPIO

EVALUACIÓN DEL INDICADOR

SE CUMPLIÓ CON LA META PROGRAMADA



Vo. Bo.

*[Signature]*  
LIC. LUIS MANUEL CRUZ MARTINEZ  
PRESIDENTE DE LA PRECEPTORÍA JUVENIL DE IXTLAHUACA



ACTIVIDAD 1

PILAR TEMÁTICO/LE TRANSVERSAL:  
TEMA DE DESARROLLO:  
PROGRAMA PRESUPUESTARIO:  
PROYECTO:

PILAR 1: Social  
Vivienda digna  
02020501 Vivienda  
020205010101 Mejoramiento a la vivienda

Engloba las actividades orientadas a promover y fomentar la adquisición, construcción y mejoramiento de la vivienda en beneficio de la población de menores ingresos, para abatir el rezago existente que esta sea digna y contribuya al mejoramiento de la calidad de vida y al desarrollo e integración social de las comunidades.

OBJETIVO DEL PROGRAMA PRESUPUESTARIO:

DEPENDENCIA GENERAL:  
DEPENDENCIA AUXILIAR:

101 Desarrollo Social  
107 Urbanismo y Vivienda

ESTRUCTURA DEL INDICADOR

NOMBRE DEL INDICADOR: Porcentaje de solicitudes recibidas.  
FÓRMULA DE CÁLCULO:  $(\text{Solicitudes atendidas} / \text{Total de solicitudes recibidas}) * 100$   
INTERPRETACIÓN: Mide el número de solicitudes recibidas.  
DIMENSIÓN QUE ATIENDE: Eficiencia FRECUENCIA DE MEDICIÓN: Trimestral  
DESCRIPCIÓN DEL FACTOR DE COMPARACIÓN: Reporte de años anteriores TIPO DE INDICADOR: Gestión  
AMBITO GEOGRAFICO: Todo el municipio  
COBERTURA: Todo el municipio  
LÍNEA BASE: 57

COMPORTAMIENTO DE LAS VARIABLES DURANTE EL SEGUNDO TRIMESTRE

VARIABLES DEL INDICADOR	UNIDAD DE MEDIDA	TIPO DE OPERACIÓN	META ANUAL	AVANCE TRIMESTRAL				AVANCE ACUMULADO			
				PROG.	%	ALCAN.	%	PROG.	%	ALCAN.	%
Solicitudes atendidas	Solicitudes	Sumable	300	0	-	0	#(DIV0)	0	-	0	#(DIV0)
Total de solicitudes recibidas	Solicitudes	Constante	300	0	-	0	#(DIV0)	0	-	0	#(DIV0)

COMPORTAMIENTO DEL INDICADOR

DESCRIPCIÓN DE LA META ANUAL:

De acuerdo a las necesidades de la población, ingresar solicitudes.

META ANUAL	SEGUNDO TRIMESTRE							
	AVANCE TRIMESTRAL				AVANCE ACUMULADO			
	PROG.	ALCAN.	EF %	SEMAFORO	PROG.	ALCAN.	EF %	SEMAFORO
300	0	0	#(DIV0)	Verde	0	0	#(DIV0)	Verde


DESCRIPCIÓN DE RESULTADOS Y JUSTIFICACIÓN EN SU CASO DE VARIACIÓN SUPERIOR A + -10 POR CIENTO A LO PROGRAMADO

El cumplimiento de la meta, está en proceso

EVALUACIÓN DEL INDICADOR

No se programó un avance para este trimestre, El cumplimiento de la meta, está en proceso

  
P.L.O. JENIFER RAMIREZ ROCHA



  
P.L.D. VALENTINA GUTIERREZ SOLÓRZANO



ESTADO DE MEXICO

FIGURA TÉCNICA DE SEGUIMIENTO DE INDICADORES 2023 DE GESTIÓN O ESTRATÉGICO



PROPÓSITO

PILAR TEMÁTICO/DE TRANSVERSAL: PILAR 1: Social
TEMA DE DESARROLLO: Vivienda digna
PROGRAMA PRESUPUESTARIO: 02020501 Vivienda
PROYECTO: 020205010101 Mejoramiento a la vivienda
OBJETIVO DEL PROGRAMA PRESUPUESTARIO: Engloba las actividades orientadas a promover y fomentar la adquisición, construcción y mejoramiento de la vivienda en beneficio de la población de menores ingresos...

ESTRUCTURA DEL INDICADOR

NOMBRE DEL INDICADOR: Porcentaje de población que habita en espacios que reúnen condiciones mínimas de dignidad.
FÓRMULA DE CÁLCULO: (Población que habita en espacios que reúnen condiciones mínimas de dignidad/Población total que no habita en espacios en condiciones mínimas de dignidad)\*100
INTERPRETACIÓN: Familias vulnerables habitan una vivienda digna.
DIMENSIÓN QUE ATIENDE: Eficiencia
DESCRIPCIÓN DEL FACTOR DE COMPARACIÓN: Reportes de años anteriores
AMBITO GEOGRAFICO: Todo el municipio
COBERTURA: Toda la población
LINEA BASE: 705

COMPORTAMIENTO DE LAS VARIABLES DURANTE EL SEGUNDO TRIMESTRE

Table with 12 columns: VARIABLES DEL INDICADOR, UNIDAD DE MEDIDA, TIPO DE OPERACIÓN, META ANUAL, AVANCE TRIMESTRAL (PROG., %), AVANCE ACUMULADO (PROG., %, ALCAN., %). Rows include 'Poblacion que habita en espacios que reúnen condiciones mínimas de dignidad' and 'Poblacion total que no habita en espacios en condiciones mínimas de dignidad'.

COMPORTAMIENTO DEL INDICADOR

DESCRIPCIÓN DE LA META ANUAL:

La población que habita en viviendas en condiciones mínimas de dignidad cumple con los requisitos estipulados en las reglas de operación de los fondos federales.

Table showing annual goal (META ANUAL) and quarterly progress (SEGUNDO TRIMESTRE) with columns for PROG., ALCAN., EF%, and SEMAFORO.

DESCRIPCIÓN DE RESULTADOS Y JUSTIFICACIÓN EN SU CASO DE VARIACIÓN SUPERIOR A +/- 10 POR CIENTO A LO PROGRAMADO

En relación al número de solicitudes que se canalizan a nuestra área se comenzó a levantar una encuesta para saber cuantas personas habitan en cada hogar que no reúne las condiciones mínimas de dignidad, y el resultado de esta fue de 125 personas

EVALUACIÓN DEL INDICADOR

Se cumplió la meta programada para el segundo trimestre

Elaboró: [Signature]
P.D. JENIFER RAMIREZ ROCHA

Logo of the Municipality of Ixtlahuaca and the Directorate of Social Impulse and Attention to Vulnerable Groups.

Vo. Bo. [Signature]
P.D. VALEIKA GUTIERREZ SOLÓRZANO
Director



FICHA TÉCNICA DE SEGUIMIENTO DE INDICADORES 2023  
DE GESTIÓN O ESTRATÉGICO



FIN

ÁREA TEMÁTICA/ÁREA TRANSVERSAL:  
TEMA DE DESARROLLO:  
PROGRAMA PRESUPUESTARIO:  
PROYECTO:

PILAR 1: Social  
Vivienda digna  
02020501 Vivienda  
020205010101 Mejoramiento a la vivienda  
Enfoca las actividades orientadas a promover y fomentar la edificación, construcción y mejoramiento de la vivienda en beneficio de la población de menores ingresos, para abatir el rezago existente que esta sea digna y contribuya al mejoramiento de la calidad de vida y al desarrollo e integración social de las comunidades.

OBJETIVO DEL PROGRAMA PRESUPUESTARIO:

DEPENDENCIA GENERAL: 101 Desarrollo Social  
DEPENDENCIA AUXILIAR: 107 Urbanismo y Vivienda

ESTRUCTURA DEL INDICADOR

NOMBRE DEL INDICADOR: Tasa de variación en el número de viviendas en condiciones mínimas de dignidad  
FÓRMULA DE CÁLCULO:  $(\text{Viviendas en condiciones mínimas de dignidad en el año actual} - \text{Viviendas en condiciones mínimas de dignidad en el año anterior}) \times 100$   
INTERPRETACIÓN: Mide el número de viviendas en condiciones mínimas de dignidad.  
DIMENSIÓN QUE ATIENDE: Eclesiástica  
DESCRIPCIÓN DEL FACTOR DE COMPARACIÓN: Reporte de años anteriores FRECUENCIA DE MEDICIÓN: Anual  
ÁMBITO GEOGRÁFICO: Todo el Municipio TIPO DE INDICADOR: Estratégico  
CORRENTA: Todo el Municipio  
BASE BASE: 215

COMPORTAMIENTO DE LAS VARIABLES DURANTE EL SEGUNDO TRIMESTRE

VARIABLES DEL INDICADOR	UNIDAD DE MEDIDA	TIPO DE OPERACIÓN	META ANUAL	AVANCE TRIMESTRAL				AVANCE ACUMULADO			
				PROG.	%	ALCAN.	%	PROG.	%	ALCAN.	%
Viviendas en condiciones mínimas de dignidad en el año actual	Viviendas	Constante	500.00	125	25.00	125	100.00	500	100.00	215	45.00
Viviendas en condiciones mínimas de dignidad en el año anterior	Viviendas	Sumable	500.00	125	25.00	125	100.00	500	100.00	215	45.00

DESCRIPCIÓN DE LA META ANUAL

Las familias que ingresan solicitud de apoyo a la vivienda son familias vulnerables del municipio habitan una vivienda no digna.

META ANUAL	AVANCE TRIMESTRAL				SEGUNDO TRIMESTRE				AVANCE ACUMULADO			
	PROG.	ALCAN.	EF %	SEMAFORO	PROG.	ALCAN.	EF %	SEMAFORO	PROG.	ALCAN.	EF %	SEMAFORO
500	125	125	100.00	Verde	500	125	45.00	Amarillo	500	125	45.00	Amarillo


DESCRIPCIÓN DE RESULTADOS Y JUSTIFICACIÓN EN SU CASO DE VARIACIÓN SUPERIOR A +10 POR CIENTO A LO PROGRAMADO

En relación al número de solicitudes que se canaliza a nuestra área se comenzo a llevar a una encuesta para saber cuantas personas habitan en cada hogar que no reúne las condiciones mínimas de dignidad, y el resultado de esta fue de 125 personas

EVALUACIÓN DEL INDICADOR

Se cumplió la meta programada para el segundo trimestre

P.L.O. JENNIFER RAMÍREZ ROCHA



P.L.O. VALENTA GUTIERREZ LOURIZANO



FICHA TÉCNICA DE SEGUIMIENTO DE INDICADORES 2023 DE GESTIÓN O ESTRATÉGICO



ACTIVIDAD 2

PIAR TEMÁTICO/LE TRANSVERSAL: PILAR 1: Social
TEMA DE DESARROLLO: Vivienda digna
PROGRAMA PRESUPUESTARIO: 02020501 Vivienda
PROYECTO: 020205010101 Mejoramiento a la vivienda
OBJETIVO DEL PROGRAMA PRESUPUESTARIO: Elegir las actividades orientadas a promover y fomentar la adquisición, construcción y mejoramiento de la vivienda en beneficio de la población de menores ingresos, para abatir el rezago existente que esta sea digna y contribuya al mejoramiento de la calidad de vida y al RDI Desarrollo Social
DEPENDENCIA GENERAL: 101 Desarrollo Social
DEPENDENCIA AUXILIAR: 107 Urbanismo y Vivienda

ESTRUCTURA DEL INDICADOR

NOMBRE DEL INDICADOR: Porcentaje de población que habita en espacios que reúnen condiciones mínimas de dignidad.
FÓRMULA DE CÁLCULO: (Población que habita en espacios que reúnen condiciones mínimas de dignidad/Población total que no habita en espacios en condiciones mínimas de dignidad)\*100
INTERPRETACIÓN: Familias vulnerables habitan una vivienda digna.
DIMENSIÓN QUE ATIENDE: Eficiencia FRECUENCIA DE MEDICIÓN: Semestral
DESCRIPCIÓN DEL FACTOR DE COMPARACIÓN: Reportes de años anteriores TIPO DE INDICADOR: Gestión
ÁMBITO GEOGRÁFICO: Todo el municipio
COBERTURA: Toda la población
UNIDAD BASE: 765

COMPORTAMIENTO DE LAS VARIABLES DURANTE EL SEGUNDO TRIMESTRE

Table with 13 columns: Variables del indicador, Unidad de medida, Tipo de operación, Meta anual, and columns for Trimestral and Acumulado progress (Prog, Alcance, Ef %).

COMPORTAMIENTO DEL INDICADOR

DESCRIPCIÓN DE LA META ANUAL:

Contribuir a mejorar las viviendas del municipio a través de la gestión.

Table showing annual and quarterly progress for the second trimester, including columns for Progreso, Alcance, and Semáforo (Verde).

DESCRIPCIÓN DE RESULTADOS Y JUSTIFICACIÓN EN SU CASO DE VARIACIÓN SUPERIOR A +/- 10 POR CIENTO A LO PROGRAMADO

El cumplimiento de la meta está en proceso.

EVALUACIÓN DEL INDICADOR

El cumplimiento de la meta está en proceso.

Handwritten signature of P.D. JENIFER RAMIREZ ROSA

P.D. JENIFER RAMIREZ ROSA



Handwritten signature of P.D. VALENTINA GUTIERREZ SOLÓRZANO

P.D. VALENTINA GUTIERREZ SOLÓRZANO
Directora





ESTADO DE MÉXICO

FICHA TÉCNICA DE SEGUIMIENTO DE INDICADORES 2023 DE GESTIÓN O ESTRATÉGICO



PROPÓSITO

**PILAR TEMÁTICO/EJE TRANSVERSAL:** PILAR 1: Social  
**TEMA DE DESARROLLO:** Desarrollo humano incluyente, sin discriminación y libre violencia.  
**PROGRAMA PRESUPUESTARIO:** 02060803 Apoyo a los adultos mayores  
**PROYECTO:** 020608030102 Asistencia a los adultos mayores  
**OBJETIVO DEL PROGRAMA PRESUPUESTARIO:** Incluir acciones oportunas y de calidad en materia de nutrición, educación, cultura, recreación, atención psicológica y jurídica, para que los adultos mayores disfruten de un envejecimiento activo, digno y con autosuficiencia.  
**DEPENDENCIA GENERAL:** 01 Desarrollo Social  
**DEPENDENCIA AUXILIAR:** 01 Desarrollo Social

ESTRUCTURA DEL INDICADOR

**NOMBRE DEL INDICADOR:** Tasa de variación en el número de adultos mayores beneficiados  
**FÓRMULA DE CÁLCULO:**  $((\text{Número de adultos mayores beneficiados en el año actual} / \text{Número de adultos mayores beneficiados en el año anterior}) - 1) * 100$   
**INTERPRETACIÓN:** Porcentaje de variación  
**DIMENSIÓN QUE ATIENDE:** Eficiencia **FRECUENCIA DE MEDICIÓN:** Anual  
**DESCRIPCIÓN DEL FACTOR DE COMPARACIÓN:** Reporte de años anteriores **TIPO DE INDICADOR:** Estratégico  
**ÁMBITO GEOGRÁFICO:** Todo el municipio  
**COBERTURA:** Todo el municipio  
**LÍNEA BASE:** 6,000 Personas

COMPORTAMIENTO DE LAS VARIABLES DURANTE EL SEGUNDO TRIMESTRE

VARIABLES DEL INDICADOR	UNIDAD DE MEDIDA	TIPO DE OPERACIÓN	META ANUAL	AVANCE TRIMESTRAL				AVANCE ACUMULADO			
				PROG.	%	ALCAN.	%	PROG.	%	ALCAN.	%
Número de adultos mayores beneficiados en el año actual	Personas	Sumable	6,000	0	-	100	1.67	6,000	100.00	100	1.67
Número de adultos mayores beneficiados en el año anterior	Personas	Constante	6,000	0	-	100	1.67	6,000	100.00	100	1.67

COMPORTAMIENTO DEL INDICADOR

DESCRIPCIÓN DE LA META ANUAL:

Los adultos mayores reciben los servicios y apoyos institucionales que elevan su calidad de vida.

META ANUAL	SEGUNDO TRIMESTRE				AVANCE ACUMULADO			
	PROG.	ALCAN.	EF %	SEMAFORO	PROG.	ALCAN.	EF %	SEMAFORO
6,000	0	100	0.00/0.00	VERDE	6,000	100	1.67	VERDE

DESCRIPCIÓN DE RESULTADOS Y JUSTIFICACIÓN EN SU CASO DE VARIACIÓN SUPERIOR A + - 10 POR CIENTO A LO PROGRAMADO

Se realizó asesoría y canalización a 100 adultos mayores para que recibieran apoyo del programa adultos mayores

EVALUACIÓN DEL INDICADOR

A pesar de que no se programó un avance para este trimestre, se registra lo alcanzado.

Fabrá

P.L.D. Javier Ramírez Rocha



V.A. 64

P.L.D. Verónica Guzmán Solórzano  
Directora



FICHA TÉCNICA DE SEGUIMIENTO DE INDICADORES 2023  
DE GESTIÓN O ESTRATÉGICO



FIN

PILAR TEMÁTICO/EJE TRANSVERSAL:  
TEMA DE DESARROLLO:  
PROGRAMA PRESUPUESTARIO:  
PROYECTO:

PILAR 1: Social  
Desarrollo humano integral, sin discriminación y libre violencia.  
02060903 Apoyo a los adultos mayores  
020609030102 Asistencia a los adultos mayores

OBJETIVO DEL PROGRAMA PRESUPUESTARIO:

Incluir acciones oportunas y de calidad en materia de nutrición, educación, cultura, recreación, atención psicológica y jurídica, para que los adultos mayores disfruten de un envejecimiento activo, digno y con autosuficiencia.

DEPENDENCIA GENERAL:  
DEPENDENCIA AUXILIAR:

001 Desarrollo Social  
001 Desarrollo Social

ESTRUCTURA DEL INDICADOR

NOMBRE DEL INDICADOR: Tasa de satisfacción en el número de programas de apoyo a los adultos mayores gestionados.  
FÓRMULA DE CÁLCULO: ((Programas de apoyo a los adultos mayores gestionados en el año actual)/(Programas de apoyo a los adultos mayores gestionados el año anterior)) \* 100  
INTERPRETACIÓN: Porcentaje de apoyo a adultos mayores  
DIMENSIÓN QUE ATIENDE: Eficiencia  
DESCRIPCIÓN DEL FACTOR DE COMPARACIÓN: Reporte de años anteriores FRECUENCIA DE MENCIÓN: Anual  
AMBITO GEOGRÁFICO: Todo el municipio TIPO DE INDICADOR: Estratégico  
COBERTURA: Todo el municipio  
UNIDAD BASE: 1 Programa

COMPORTAMIENTO DE LAS VARIABLES DURANTE EL SEGUNDO TRIMESTRE

VARIABLES DEL INDICADOR	UNIDAD DE MEDIDA	TIPO DE OPERACIÓN	META ANUAL	AVANCE TRIMESTRAL				AVANCE ACUMULADO			
				PROG.	%	ALCAN.	%	PROG.	%	ALCAN.	%
Programa de apoyo a adultos mayores gestionados en el año actual	Programa	Sumable	1.00	0	-	0	0.00	1	100.00	1	100.00
Programa de apoyo a adultos mayores gestionados en el año anterior	Programa	Constante	1.00	0	-	0	0.00	1	100.00	1	100.00

COMPORTAMIENTO DEL INDICADOR

DESCRIPCIÓN DE LA META ANUAL:

Los adultos mayores reciben asesoría y canalización para ser beneficiarios del programa, bienestar adultos mayores, para mejorar su calidad de vida

META ANUAL	SEGUNDO TRIMESTRE							
	AVANCE TRIMESTRAL				AVANCE ACUMULADO			
	PROG.	ALCAN.	EF %	SEMAFORO	PROG.	ALCAN.	EF %	SEMAFORO
1	0	0	#DIV/0!	VERDE	1	1	100.00	VERDE


DESCRIPCIÓN DE RESULTADOS Y JUSTIFICACIÓN EN SU CASO DE VARIACIÓN SUPERIOR A +/- 30 POR CIENTO A LO PROGRAMADO

Se revisa cada la asesoría y canalización para el programa, sesión para el bienestar, adultos mayores.

EVALUACIÓN DEL INDICADOR

Se cumplió con la meta programada para el segundo trimestre

P.D. Francisco Benitez Rocha



P.D. VALENA GUTIERREZ SOLIZCANO  
Directora



FICHA TÉCNICA DE SEGUIMIENTO DE INDICADORES 2023  
DE GESTIÓN O ESTRATÉGICO



ESTADO DE MÉXICO  
ACTIVIDAD 1

**PAR TEMÁTICO/ÁRE TRANSVERSA:** PILAR 1: Social  
**TEMA DE DESARROLLO:** 03 Salud y bienestar incluyente  
**PROGRAMA PRESUPUESTARIO:** 02030101 Prevención médica para la comunidad  
**PROYECTO:** 020301010201 Promoción de la salud  
 Incluye acciones de promoción, prevención y fomento de la salud pública para contribuir a la disminución de enfermedades y mantener un buen estado de salud de la población municipal.  
**OBJETIVO DEL PROGRAMA PRESUPUESTARIO:**  
**DEPENDENCIA GENERAL:** 01 Desarrollo Social  
**DEPENDENCIA AUXILIAR:** 01 Desarrollo Social

ESTRUCTURA DEL INDICADOR

**NOMBRE DEL INDICADOR:** Porcentaje de pláticas de promoción de la salud realizadas en el territorio municipal.  
**FÓRMULA DE CÁLCULO:** (Pláticas de promoción de la salud y de prevención de enfermedades realizadas/ Pláticas de promoción de la salud y prevención de enfermedades programadas)\*100  
**INTERPRETACIÓN:** Mide las pláticas realizadas  
**DIMENSIÓN QUE ATIENDE:** Eficiencia **FRECUENCIA DE MEDICIÓN:** Trimestral  
**DESCRIPCIÓN DEL FACTOR DE COMPARACIÓN:** Reporte de años anteriores **TIPO DE INDICADOR:** Gestión  
**AMBITO GEOGRÁFICO:** Todo el municipio  
**COBERTURA:** Todo el municipio  
**LÍNEA BASE:**

COMPORTAMIENTO DE LAS VARIABLES DURANTE EL SEGUNDO TRIMESTRE

NOMBRES DEL INDICADOR	UNIDAD DE MEDIDA	TIPO DE OPERACIÓN	META ANUAL	AVANCE TRIMESTRAL				AVANCE ACUMULADO 2			
				PROG.	%	ALCAN.	%	PROG.	%	ALCAN.	%
Pláticas de promoción de la salud y de prevención de enfermedades realizadas	Pláticas	Sumable	48.00	12	25.00	12	100.00	24	50.00	24	100.00
Pláticas de promoción de la salud y prevención de enfermedades programadas	Pláticas	Constante	48.00	12	25.00	12	100.00	24	50.00	24	100.00

COMPORTAMIENTO DEL INDICADOR

DESCRIPCIÓN DE LA META ANUAL:

Pláticas de promoción de la salud y de Prevención de enfermedades realizadas.

META ANUAL	SEGUNDO TRIMESTRE							
	AVANCE TRIMESTRAL				AVANCE ACUMULADO			
	PROG.	ALCAN.	EF %	SEMAFORO	PROG.	ALCAN.	EF %	SEMAFORO
48	12	12	100.00	Verde	24	24	100.00	Verde

DESCRIPCIÓN DE RESULTADOS Y JUSTIFICACIÓN EN SU CASO DE VARIACIÓN SUPERIOR A + - 10 POR CIENTO A LO PROGRAMADO


Se llevaron a cabo pláticas con inclusion de temas relacionados a la salud en todas sus manifestaciones

EVALUACIÓN DEL INDICADOR

Se cumplió con la meta programada para el segundo trimestre

Habon

P.L. JORJEN RAMÍREZ ROCHA



Vo. Bo.

P.L.D. VALERIA GUTIERREZ SOLÓRZANO  
DIRECTOR





FICHA TÉCNICA DE SEGUIMIENTO DE INDICADORES 2023  
DE GESTIÓN O ESTRATÉGICO



**PROPÓSITO**

**PILAR TEMÁTICO/EJE TRANSVERSAL:** PILAR 1: Social  
**TEMA DE DESARROLLO:** 03 Salud y bienestar incluyente  
**PROGRAMA PRESUPUESTARIO:** 02030101 Prevención médica para la comunidad  
**PROYECTO:** 020301010201 Promoción de la salud  
**OBJETIVO DEL PROGRAMA PRESUPUESTARIO:** Incluye acciones de promoción, prevención y fomento de la salud pública para contribuir a la disminución de enfermedades y mantener un buen estado de salud de la población municipal.  
**DEPENDENCIA GENERAL:** 101 Desarrollo Social  
**DEPENDENCIA AUXILIAR:** 101 Desarrollo Social

**ESTRUCTURA DEL INDICADOR**

**NOMBRE DEL INDICADOR:** Porcentaje de población atendida con servicios de medicina preventiva.  
**FÓRMULA DE CÁLCULO:** (Población atendida con servicios de medicina preventiva/Población programada con servicios de medicina preventiva)\*100  
**INTERPRETACIÓN:** Mide el porcentaje de población atendida.  
**DIMENSIÓN QUE ATENDE:** Eficiencia **FRECUENCIA DE MEDICIÓN:** Anual  
**DESCRIPCIÓN DEL FACTOR DE COMPARACIÓN:** Reporte de años anteriores **TIPO DE INDICADOR:** Estratégico  
**AMBITO GEOGRÁFICO:** Todo el municipio  
**COBERTURA:** Todo el municipio  
**LÍNEA BASE:** 0

**COMPORTAMIENTO DE LAS VARIABLES DURANTE EL SEGUNDO TRIMESTRE**

VARIABLES DEL INDICADOR	UNIDAD DE MEDIDA	TIPO DE OPERACIÓN	META ANUAL	AVANCE TRIMESTRAL				AVANCE ACUMULADO			
				PROG.	%	ALCAN.	%	PROG.	%	ALCAN.	%
Población atendida con servicios de medicina preventiva	Personas	Sumable	1,000	250	25.00	405	162.00	500	50.00	655	131.00
Población programada con servicios de medicina preventiva	Personas	Constante	1,000	250	25.00	405	162.00	500	50.00	655	131.00

**COMPORTAMIENTO DEL INDICADOR**

**DESCRIPCIÓN DE LA META ANUAL:**

La población acude a las jornadas de salud para recibir la información correspondiente

META ANUAL	SEGUNDO TRIMESTRE							
	AVANCE TRIMESTRAL				AVANCE ACUMULADO			
	PROG.	ALCAN.	EF %	SEMAFORO	PROG.	ALCAN.	EF %	SEMAFORO
1,000	250	405	162.00	Verde	500	655	131.00	Verde


**DESCRIPCIÓN DE RESULTADOS Y JUSTIFICACIÓN EN SU CASO DE VARIACIÓN SUPERIOR A +/- 16 POR CIENTO A LO PROGRAMADO**

en conjunto en todas las actividades en relación a la salud que llevamos a cabo se atendieron a 405 personas.

**EVALUACIÓN DEL INDICADOR**

se rebaso la meta programada, debido a que fueron solicitadas mas acciones, en distintas comunidades.

P.L.D. JENIFER RAMIREZ ROCHA



P.L.D. VALENCINA GUTIERREZ SORZANO  
DIRECTOR



FIGURA TÉCNICA DE SEGUIMIENTO DE INDICADORES 2023  
DE GESTIÓN O ESTRATÉGICO



COMPONENTE 1

PILAR TEMÁTICO/LE TRANSVERSAL:  
TEMA DE DESARROLLO:  
PROGRAMA PRESUPUESTARIO:  
PROYECTO:

PILAR 1: Social  
03 Salud y bienestar incluyente  
02030101 Prevención médica para la comunidad  
020301010201 Promoción de la salud  
incluye acciones de promoción, prevención y fomento de la salud pública para contribuir a la disminución de enfermedades y mantener un buen estado de salud de la población municipal.

OBJETIVO DEL PROGRAMA PRESUPUESTARIO:

DEPENDENCIA GENERAL: 101 Desarrollo Social  
DEPENDENCIA AUXILIAR: 101 Desarrollo Social

ESTRUCTURA DEL INDICADOR

NOMBRE DEL INDICADOR: Campañas de promoción de la salud y prevención de enfermedades  
FÓRMULA DE CÁLCULO: (Campañas de promoción de la salud y prevención de enfermedades realizadas/Campañas de promoción de la salud y prevención de enfermedades programadas) \*100  
INTERPRETACIÓN: Mide la promoción realizada.  
DIMENSIÓN QUE ATIENDE: Eficiencia FREQÜENCIA DE MEDICIÓN: Anual  
DESCRIPCIÓN DEL FACTOR DE COMPARACIÓN: Reporte de años anteriores TIPO DE INDICADOR: Estratégico  
AMBITO GEOGRÁFICO: Todo el municipio  
COBERTURA: Todo el municipio  
LÍNEA BASE: 0

COMPORTAMIENTO DE LAS VARIABLES DURANTE EL SEGUNDO TRIMESTRE

VARIABLES DEL INDICADOR	UNIDADES DE MEDIDA	TIPO DE OPERACIÓN	META ANUAL	AVANCE TRIMESTRAL			AVANCE ACUMULADO				
				PROG.	%	ALCAN.	PROG.	%	ALCAN.	%	
Campañas de promoción de la salud y prevención de enfermedades realizadas	Campañas	Sumable	3.00	1	33.33	1	100.00	2	66.67	2	100.00
Campañas de promoción de la salud y prevención de enfermedades programadas	Campañas	Constante	3.00	1	33.33	1	100.00	2	66.67	2	100.00

DESCRIPCIÓN DE LA META ANUAL:

La ciudadanía se interesa en ser participe en las campañas de promoción de la salud y prevención de enfermedades.

META ANUAL	AVANCE TRIMESTRAL				SEGUNDO TRIMESTRE				AVANCE ACUMULADO			
	PROG.	ALCAN.	EF %	SEMAFORO	PROG.	ALCAN.	EF %	SEMAFORO	PROG.	ALCAN.	EF %	SEMAFORO
3	1	1	100.00	Verde	2	2	100.00	Verde	2	2	100.00	Verde

DESCRIPCIÓN DE RESULTADOS Y JUSTIFICACIÓN EN SU CASO DE VARIACIÓN SUPERIOR A + - 10 POR CIENTO A LO PROGRAMADO

en coordinación con el Instituto de la mujer, participamos en una campaña

EVALUACIÓN DEL INDICADOR

Se cumplió con la meta programada

Elaboró:  
  
P.L.D. ENRIQUE RAMÍREZ AGUIA



Vo.Bo.  
  
P.L.D. VALEZGA GUTIERREZ SOLÓRZANO  
DIRECTOR

PLANTILLA DE TRANSFERENCIA:  
TEMA DE DESARROLLO:  
PROGRAMA PRESUPUESTARIO:  
PROYECTO:

PILAR 1: Social  
03 Salud y bienestar incluyente  
02030101 Prevención médica para la comunidad  
020301010201 Promoción de la salud  
Incluye acciones de promoción, prevención y fomento de la salud pública para contribuir a la disminución de enfermedades y mantener un buen estado de salud de la población municipal.

OBJETIVO DEL PROGRAMA PRESUPUESTARIO:

DEPENDENCIA GENERAL:  
DEPENDENCIA AUXILIAR:

01 Desarrollo Social  
01 Desarrollo Social

ESTRUCTURA DEL INDICADOR

NOMBRE DEL INDICADOR: Programas de prevención de la salud y prevención de enfermedades  
FÓRMULA DE CÁLCULO: (Programas de prevención de la salud y prevención de enfermedades difundidos / Programas de prevención de la salud programados a difundir) \*100  
INTERPRETACIÓN: Mide los programas difundidos  
DIMENSIÓN QUE ATIENDE: Eficiencia  
DESCRIPCIÓN DEL FACTOR DE COMPARACIÓN: Reporte de años anteriores  
AMBITO GEOGRAFICO: Todo el municipio  
COBERTURA: Todo el municipio

BASE:

COMPORTAMIENTO DE LAS VARIABLES DURANTE EL SEGUNDO TRIMESTRE

VARIABLES DEL INDICADOR	UNIDAD DE MEDIDA	TIPO DE OPERACIÓN	META ANUAL	AVANCE TRIMESTRAL				AVANCE ACUMULADO			
				PROG.	%	ALCAN.	%	PROG.	%	ALCAN.	%
Programas de prevención de la salud y prevención de enfermedades difundidos	Programas	Constante	6.00	2	33.33	2	100.00	3	50.00	4	133.33
Programas de prevención de la salud programados a difundir	Programas	Sumable	6.00	2	33.33	2	100.00	3	50.00	4	133.33

COMPORTAMIENTO DEL INDICADOR

DESCRIPCIÓN DE LA META ANUAL:

La ciudadanía se interesa por conocer los Programas de prevención de la salud y prevención de enfermedades

META ANUAL	AVANCE TRIMESTRAL				SEGUNDO TRIMESTRE				AVANCE ACUMULADO			
	PROG.	ALCAN.	EF%	SEMAFORO	PROG.	ALCAN.	EF%	SEMAFORO	PROG.	ALCAN.	EF%	SEMAFORO
6	2	2	100.00	Verde	3	4	133.33	Verde	3	4	133.33	Verde

DESCRIPCIÓN DE RESULTADOS Y JUSTIFICACIÓN EN SU CASO DE VARIACIÓN SUPERIOR A + - 30 POR CIENTO A LO PROGRAMADO


Se llevo a cabo la difusión de Programas de prevención de la salud y prevención de enfermedades

EVALUACIÓN DEL INDICADOR

Se cumplió con la meta programada

Elaboró

P.L.D. GONZÁLEZ RAMÍREZ BOLCHA



Vo. So.

P.L.D. VALEZA SUTTEREZ SOLÓRZANO  
DIRECTOR



ESTADO DE MEXICO

FICHA TÉCNICA DE SEGUIMIENTO DE INDICADORES 2023 DE GESTIÓN O ESTRATÉGICO



FIN

PILAR TEMÁTICO/EJE TRANSVERSAL: PILAR 1: Social
TEMA DE DESARROLLO: Salud y bienestar incluyente
PROGRAMA PRESUPUESTARIO: 02030101 Prevención médica para la comunidad
PROYECTO: 020301010201 Promoción de la salud

OBJETIVO DEL PROGRAMA PRESUPUESTARIO: Incluye acciones de promoción, prevención y fomento de la salud pública para contribuir a la disminución de enfermedades y mantener un buen estado de salud de la población municipal.

DEPENDENCIA GENERAL: 01 Desarrollo Social
DEPENDENCIA AUXILIAR: 01 Desarrollo Social

ESTRUCTURA DEL INDICADOR

NOMBRE DEL INDICADOR: Tasa de variación de programas o proyectos orientados al fomento de la salud y la prevención de enfermedades.
FÓRMULA DE CÁLCULO: (Programas o proyectos de promoción de la salud y prevención de enfermedades ejecutados en el año actual/ Programas o proyectos de promoción de la salud y prevención de enfermedades ejecutados en el año anterior) \* 100
INTERPRETACIÓN: Mide los programas o proyectos realizados
DIMENSIÓN QUE ATIENDE: Eficiencia FRECUENCIA DE MEDICIÓN: Anual
DESCRIPCIÓN DEL FACTOR DE COMPARACIÓN: Reporte de años anteriores TIPO DE INDICADOR: Estratégico
ÁMBITO GEOGRÁFICO: Todo el municipio
COBERTURA: Todo el municipio
LÍNEA BASE: 0

COMPORTAMIENTO DE LAS VARIABLES DURANTE EL SEGUNDO TRIMESTRE

Table with 12 columns: VARIABLES DEL INDICADOR, UNIDAD DE MEDIDA, TIPO DE OPERACIÓN, META ANUAL, AVANCE TRIMESTRAL (PROG., %), AVANCE ACUMULADO (PROG., %, ALCAN., %). Rows show data for 'Programas o proyectos de promoción de la salud y prevención de enfermedades ejecutados en el año actual' and 'Programas o proyectos de promoción de la salud y prevención de enfermedades ejecutados en el año anterior'.

COMPORTAMIENTO DEL INDICADOR

DESCRIPCIÓN DE LA META ANUAL

La ciudadanía se informa mediante la difusión de los programas.

Table with 10 columns: META ANUAL, AVANCE TRIMESTRAL (PROG., ALCAN., EF%), SEMAFORO, AVANCE ACUMULADO (PROG., ALCAN., EF%), SEMAFORO. Shows data for the second trimester with a 'Verde' status.


DESCRIPCIÓN DE RESULTADOS Y JUSTIFICACIÓN EN SU CASO DE VARIACIÓN SUPERIOR A + - 10 POR CIENTO A LO PROGRAMADO

Llevamos a cabo diversas acciones que implican atención a la salud en todas sus manifestaciones, tal y como lo son: talleres, entrevistas, cursos, etc.


EVALUACIÓN DEL INDICADOR

Se cumplió con la meta programada

Elaboró: P.D. ERNIFER RAMIREZ ROCHA JEFE DE DEPARTAMENTO



Vo. Bo. P.D. VALEZKA GUTIÉRREZ SOLÓRZANO DIRECTOR



FICHA TÉCNICA DE SEGUIMIENTO DE INDICADORES 2022  
DE GESTIÓN O ESTRATÉGICO



ESTADO DE MEXICO  
ACTIVIDAD 2

**PILAR TEMÁTICO/ETRAVERSAL:** PILAR 1: Social  
**TEMA DE DESARROLLO:** 03 Salud y bienestar incluyente  
**PROGRAMA PRESUPUESTARIO:** 02030101 Prevención médica para la comunidad  
**PROYECTO:** 020301010201 Promoción de la salud  
 incluye acciones de promoción, prevención y fomento de la salud pública para contribuir a la disminución de enfermedades y mantener un buen estado de salud de la población municipal.

**OBJETIVO DEL PROGRAMA PRESUPUESTARIO:**

**DEPENDENCIA GENERAL:** 01 Desarrollo Social  
**DEPENDENCIA AUDIAR:** 01 Desarrollo Social

ESTRUCTURA DEL INDICADOR

**NOMBRE DEL INDICADOR:** Porcentaje de pláticas de promoción de la salud realizadas en el territorio municipal.  
**FÓRMULA DE CÁLCULO:** (Distribución de ilustrativos para la promoción de la salud y prevención de enfermedades, entregados/ Distribución de ilustrativos para la promoción de la salud y prevención de enfermedades programados)\*100  
**INTERPRETACIÓN:** Mide las pláticas realizadas  
**EXTENSIÓN QUE ATIENDE:** Eficiencia **FRECUENCIA DE MEDICIÓN:** Trimestral  
**DESCRIPCIÓN DEL FACTOR DE COMPARACIÓN:** Reporte de años anteriores **TIPO DE INDICADOR:** Gestión  
**AMBITO GEOGRAFICO:** Todo el municipio  
**COBERTURA:** Todo el municipio  
**LÍNEA BASE:**

COMPORTAMIENTO DE LAS VARIABLES DURANTE EL SEGUNDO TRIMESTRE

VARIABLES DEL INDICADOR	UNIDAD DE MEDIDA	TIPO DE OPERACION	META ANUAL	AVANCE TRIMESTRAL				AVANCE ACUMULADO			
				PROG.	%	ALCAN.	%	PROG.	%	ALCAN.	%
Ilustrativos distribuidos para la promoción de la salud y prevención de enfermedades.	Platicas	Sumable	500.00	125	25.00	244	195.20	250	50.00	369	147.60
Ilustrativos programados para la promoción de la salud y prevención de enfermedades.	Platicas	Constante	500.00	125	25.00	244	195.20	250	50.00	369	147.60

COMPORTAMIENTO DEL INDICADOR

DESCRIPCIÓN DE LA META ANUAL

Distribución de ilustrativos para la promoción de la salud y prevención de enfermedades.

META ANUAL	SEGUNDO TRIMESTRE				AVANCE ACUMULADO			
	PROG.	ALCAN.	EF %	SEMAFORO	PROG.	ALCAN.	EF %	SEMAFORO
500	125	244	195.20	Verde	250	369	147.60	Verde

DESCRIPCIÓN DE RESULTADOS Y JUSTIFICACIÓN EN SU CASO DE VARIACIÓN SUPERIOR A + 10 POR CIENTO A LO PROGRAMADO

en cada una de las pláticas que se impartieron, se entregó al público que asistió ilustrativos

EVALUACIÓN DEL INDICADOR

se rebasa la meta programada, debido a que fueron solicitadas mas platicas

Haboró

P.L.D. JENNIFER RAMIREZ ROCHA



V.O.

P.L.D. VALEZA GUTIERREZ DOLOZANO  
DIRECTOR



FICHA TÉCNICA DE SEGUIMIENTO DE INDICADORES 2023  
DE GESTIÓN O ESTRATÉGICO



**PROPÓSITO**

**PILAR TEMÁTICO/EJE TRANSVERSAL:** 01 Social.  
**TEMA DE DESARROLLO:** 06 Desarrollo Humano incluyente, sin discriminación y libre de violencia.  
**PROGRAMA PRESUPUESTARIO:** 02060701 Pueblos Indígenas.  
**PROYECTO:** 0206070101 Concertación para el desarrollo de los pueblos indígenas.  
**OBJETIVO DEL PROGRAMA PRESUPUESTARIO:** Incluye el quehacer gubernamental para impulsar el desarrollo integral de los pueblos indígenas con la participación social y el respeto a sus costumbres y tradiciones.  
**DEPENDENCIA GENERAL:** 101 Desarrollo Social.  
**DEPENDENCIA AUXILIAR:** 151 Atención a los Pueblos Indígenas.

**ESTRUCTURA DEL INDICADOR**

**NOMBRE DEL INDICADOR:** Tasa de variación en la realización de programas de promoción y exposición.  
**FÓRMULA DE CÁLCULO:** (Programas de promoción y exposición realizados en el año actual/ Programas de promoción y exposición realizados en el año anterior)-1) \*100  
**INTERPRETACIÓN:** Porcentaje de exposiciones realizadas.  
**DIMENSIÓN QUE ATIENDE:** Eficacia **FRECUENCIA DE MEDICIÓN:** Anual  
**FACTOR DE COMPARACIÓN:** Programas de promoción y exposición realizados.  
**DESCRIPCIÓN DEL FACTOR DE COMPARACIÓN:** Informes de exposiciones que preservan y enriquecen la lengua, conocimiento y elementos que constituyen la cultura e identidad mazahua realizados en años anteriores.  
**AMBITO GEOGRAFICO:** Todo el municipio.  
**COBERTURA:** Comunidades indígenas del municipio.  
**LINEA BASE:** 6

**COMPORTAMIENTO DE LAS VARIABLES DURANTE EL SEGUNDO TRIMESTRE**

VARIABLES DEL INDICADOR	UNIDAD DE MEDIDA	TIPO DE OPERACIÓN	META ANUAL	AVANCE TRIMESTRAL				AVANCE ACUMULADO			
				PROG.	%	ALCAN.	%	PROG.	%	ALCAN.	%
Programas de promoción y exposición realizados en el año actual.	Exposiciones	Sumable	6	1	16.67	0	0.00	2	33.33	1	16.67
Programas de promoción y exposición realizados en el año anterior.	Exposiciones	Sumable	6	1	16.67	0	0.00	2	33.33	1	16.67

**COMPORTAMIENTO DEL INDICADOR**

**DESCRIPCIÓN DE LA META ANUAL:**

Se realizarán 6 exposiciones que preservan y enriquecen su lengua, conocimiento y elementos que constituyen su cultura e identidad.

META ANUAL	SEGUNDO TRIMESTRE							
	AVANCE TRIMESTRAL				AVANCE ACUMULADO			
	PROG.	ALCAN.	EF %	SEMAFORO	PROG.	ALCAN.	EF %	SEMAFORO
6	1	0	0.00	Roj	2	1	50.00	Rajo

**DESCRIPCIÓN DE RESULTADOS Y JUSTIFICACIÓN EN SU CASO DE VARIACIÓN SUPERIOR A + - 10 POR CIENTO A LO PROGRAMADO**

La realización de programas de promoción y exposición se programan para el tercer trimestre

**EVALUACIÓN DEL INDICADOR**

EL CUMPLIMIENTO DE LA META ESTA EN PROCESO

Elaboró

C. MARÍA GONZÁLEZ HERNÁNDEZ  
TITULAR DEL INSTITUTO INDIGENISTA



Yo. Bo.

C. MARÍA GONZÁLEZ HERNÁNDEZ  
TITULAR DEL INSTITUTO INDIGENISTA



FICHA TÉCNICA DE SEGUIMIENTO DE INDICADORES 2023  
DE GESTIÓN O ESTRATÉGICO



FIN

PILAR TEMÁTICO/EJE TRANSVERSAL: 01 Social.  
 TEMA DE DESARROLLO: 06 Desarrollo Humano Incluyente, sin discriminación y libre de violencia.  
 PROGRAMA PRESUPUESTARIO: 02060701 Pueblos indígenas.  
 PROYECTO: 020607010101 Concertación para el desarrollo de los pueblos indígenas.  
 OBJETIVO DEL PROGRAMA PRESUPUESTARIO: Incluye el quehacer gubernamental para impulsar el desarrollo integral de los pueblos indígenas con la participación social y el respeto a sus costumbres y tradiciones.  
 DEPENDENCIA GENERAL: 101 Desarrollo Social.  
 DEPENDENCIA AUXILIAR: 151 Atención a los Pueblos Indígenas.

ESTRUCTURA DEL INDICADOR

NOMBRE DEL INDICADOR: Tasa de variación en la realización de eventos de carácter cultural étnico.  
 FÓRMULA DE CÁLCULO:  $(\text{Eventos de carácter cultural étnico realizados en el año actual} / \text{Eventos de carácter cultural étnico realizados en el año anterior}) * 100$   
 INTERPRETACIÓN: Porcentaje de eventos de carácter cultural étnico realizados.  
 DIMENSIÓN QUE ATIENDE: Eficacia FRECUENCIA DE MEDICIÓN: Anual  
 FACTOR DE COMPARACIÓN: Eventos de carácter cultural étnico realizados.  
 DESCRIPCIÓN DEL FACTOR DE COMPARACIÓN: Informe de los eventos de carácter cultural étnico realizados en años anteriores.  
 AMBITO GEOGRAFICO: Todo el municipio.  
 COBERTURA: Comunidades indígenas del municipio.  
 LINEA BASE: 5

COMPORTAMIENTO DE LAS VARIABLES DURANTE EL SEGUNDO TRIMESTRE

VARIABLES DEL INDICADOR	UNIDAD DE MEDIDA	TIPO DE OPERACIÓN	META ANUAL	AVANCE TRIMESTRAL				AVANCE ACUMULADO			
				PROG.	%	ALCAN.	%	PROG.	%	ALCAN.	%
Eventos de carácter cultural étnico realizados en el año actual.	Eventos	Constante	6	1	16.67	0	0.00	2	33.33	1	16.67
Eventos de carácter cultural étnico realizados en el año anterior.	Eventos	Sumable	6	1	16.67	0	0.00	2	33.33	1	16.67

COMPORTAMIENTO DEL INDICADOR

DESCRIPCIÓN DE LA META ANUAL:

Se realizarán 6 eventos de carácter cultural étnico.

META ANUAL	SEGUNDO TRIMESTRE							
	AVANCE TRIMESTRAL				AVANCE ACUMULADO			
	PROG.	ALCAN.	EF %	SEMAFORO	PROG.	ALCAN.	EF %	SEMAFORO
6	1	0	0.00	Rojo	2	1	50.00	Rojo

DESCRIPCIÓN DE RESULTADOS Y JUSTIFICACIÓN EN SU CASO DE VARIACIÓN SUPERIOR A +/- 10 POR CIENTO A LO PROGRAMADO

La realización del evento cultural étnico se programa para el tercer trimestre

EVALUACIÓN DEL INDICADOR


EL CUMPLIMIENTO DE LA META ESTA EN PROCESO

Elaboró

Vo. Bo.

C. MARIA GONZÁLEZ HERNÁNDEZ  
TITULAR DEL INSTITUTO INDIGENISTA

C. MARIA GONZÁLEZ HERNÁNDEZ  
TITULAR DEL INSTITUTO INDIGENISTA





FICHA TÉCNICA DE SEGUIMIENTO DE INDICADORES 2023  
DE GESTIÓN O ESTRATÉGICO



ACTIVIDAD 1

PILAR TEMÁTICO/EJE TRANSVERSAL: 01 Social.  
TEMA DE DESARROLLO: 06 Desarrollo Humano incluyente, sin discriminación y libre de violencia.  
PROGRAMA PRESUPUESTARIO: 02060701 Pueblos indígenas.  
PROYECTO: 020607010101 Concertación para el desarrollo de los pueblos indígenas.  
OBJETIVO DEL PROGRAMA PRESUPUESTARIO: Incluye el quehacer gubernamental para impulsar el desarrollo integral de los pueblos indígenas con la participación social y el respeto a sus costumbres y tradiciones.  
DEPENDENCIA GENERAL: 101 Desarrollo Social.  
DEPENDENCIA AUXILIAR: 151 Atención a los Pueblos Indígenas.

ESTRUCTURA DEL INDICADOR

NOMBRE DEL INDICADOR: Porcentaje de la Promoción artística.  
FÓRMULA DE CÁLCULO: (Asistentes a las exposiciones efectuadas/Asistentes esperados) \* 100  
INTERPRETACIÓN: Asistentes a las exposiciones efectuadas.  
DIMENSIÓN QUE ATIENDE: Eficacia. FRECUENCIA DE MEDICIÓN: Trimestral  
FACTOR DE COMPARACIÓN: Número de asistentes a las exposiciones efectuadas.  
DESCRIPCIÓN DEL FACTOR DE COMPARACIÓN: Informes del número de asistentes a las exposiciones de cultura étnica realizadas en años anteriores.  
AMBITO GEOGRAFICO: Todo el municipio.  
COBERTURA: Comunidades indígenas del municipio.  
LINEA BASE: 950

COMPORTAMIENTO DE LAS VARIABLES DURANTE EL SEGUNDO TRIMESTRE TRIMESTRE

VARIABLES DEL INDICADOR	UNIDAD DE MEDIDA	TIPO DE OPERACIÓN	META ANUAL	AVANCE TRIMESTRAL				AVANCE ACUMULADO			
				PROG.	%	ALCAN.	%	PROG.	%	ALCAN.	%
Asistentes a las exposiciones efectuadas.	Asistentes	Constante	1,200	200	16.67	0	0.00	400	33.33	200	16.67
Asistentes esperados.	Asistentes	Sumable	1,200	200	16.67	0	0.00	400	33.33	200	16.67

COMPORTAMIENTO DEL INDICADOR

DESCRIPCIÓN DE LA META ANUAL:

Se espera la asistencia de 1,200 personas a las diversas exposiciones por realizar.

META ANUAL	PRIMER TRIMESTRE							
	AVANCE TRIMESTRAL				AVANCE ACUMULADO			
	PROG.	ALCAN.	EF %	SEMAFORO	PROG.	ALCAN.	EF %	SEMAFORO
1,200	200	0	0.00	Rojo	400	200	50.00	Rojo

DESCRIPCIÓN DE RESULTADOS Y JUSTIFICACIÓN EN SU CASO DE VARIACIÓN SUPERIOR A +- 10 POR CIENTO A LO PROGRAMADO

No hubo asistencias debido a que los eventos se programaron para el tercer trimestre

EVALUACIÓN DEL INDICADOR

EL CUMPLIMIENTO DE LA META ESTA EN PROCESO



Elaboró  
C. MARIA GONZALEZ HERNANDEZ  
TITULAR DEL INSTITUTO INDIGENISTA



MUNICIPIO DE IXTLAHUACA  
ESTADO DE MEXICO  
IXTLAHUACA ACCIÓN QUE DEJAN HUELLA 2022-2024  
INSTITUTO INDIGENISTA



Vo. Bta.  
C. MARIA GONZALEZ HERNANDEZ  
TITULAR DEL INSTITUTO INDIGENISTA





FICHA TÉCNICA DE SEGUIMIENTO DE INDICADORES 2023  
DE GESTIÓN O ESTRATÉGICO



COMPONENTE 1

**PLAZA TEMÁTICO/EJE TRANSVERSAL:** 02 Ciudades y comunidades sostenibles  
**TEMA DE DESARROLLO:** 06 Situación e Infraestructura de las comunicaciones y el transporte  
**PROGRAMA PRESUPUESTARIO:** 03050101 Modernización del la Movilidad y el transporte terrestre  
**PROYECTO:** 030501010105 Apoyo municipal a las políticas para el desarrollo del transporte  
 Comprende las acciones orientadas a la modernización y optimización del servicio transporte terrestre, a través de la coordinación intergubernamental para la organización técnica oportuna y racional que contribuya a la eficiencia y calidad en la prestación del servicio de transporte público.  
**OBJETIVO DEL PROGRAMA PRESUPUESTARIO:**  
**DEPENDENCIA GENERAL:** 300 Gobierno Municipal  
**DEPENDENCIA AUXILIAR:** 144 Gobernación

ESTRUCTURA DEL INDICADOR

**NOMBRE DEL INDICADOR:** Porcentaje de convenios suscritos de colaboración con los permisionarios del servicio público de transporte de personas.  
**FÓRMULA DE CÁLCULO:** (Convenios de colaboración suscritos con los permisionarios del servicio de transporte público/Convenios de colaboración gestionados con los permisionarios del servicio de transporte público)  
**INTERPRETACIÓN:** Mide el número de operativos para el correcto orden de servicio público.  
**DIMENSIÓN QUE ATIENDE:** Eficacia **FRECUENCIA DE MEDICIÓN:** Semestral  
**FACTOR DE COMPARACIÓN:** Resultados de años anteriores **TIPO DE INDICADOR:** Gestión  
**DESCRIPCIÓN DEL FACTOR DE COMPARACIÓN:** Resultados de años anteriores anteriores  
**LÍNEA BASE:** 4

COMPORTAMIENTO DE LAS VARIABLES DURANTE EL SEGUNDO TRIMESTRE

VARIABLES DEL INDICADOR	UNIDAD DE MEDIDA	TIPO DE OPERACIÓN	META ANUAL	AVANCE TRIMESTRAL				AVANCE ACUMULADO			
				PROG.	%	ALCAN.	%	PROG.	%	ALCAN.	%
Convenios de colaboración suscritos con los permisionarios del servicio de transporte público	Operativos	Constante	12.00	3	25.00	3	25.00	6	50.00	3	25.00
Convenios de colaboración gestionados con los permisionarios del servicio de transporte público	Operativos	Sumable	12.00	3	25.00	3	25.00	6	50.00	3	25.00

COMPORTAMIENTO DEL INDICADOR

DESCRIPCIÓN DE LA META ANUAL:

Se llevaran a cabo 12 operativos para el correcto orden de servicio publico en el Municipio de Ixtlahuaca.

META ANUAL	SEGUNDO TRIMESTRE							
	AVANCE TRIMESTRAL			SEMAFORO	AVANCE ACUMULADO			SEMAFORO
PROG.	ALCAN.	EF%	PROG.		ALCAN.	EF%		
12	3	3	100.00	VERDE	6	3	50.00	

DESCRIPCIÓN DE RESULTADOS Y JUSTIFICACIÓN EN SU CASO DE VARIACIÓN SUPERIOR A +/- 10 POR CIENTO A LO PROGRAMADO

Se cumple con la meta

EVALUACIÓN DEL INDICADOR

El cumplimiento de la meta esta en proceso

Elaboró

LIC. EMMANUEL ALEJANDRO TOMAS RUIZ  
JURIDICO



No. Bo. 2  
  
LIC. EMILY GÓMEZ ORTIZ  
DIRECTORA DE GOBIERNO MUNICIPAL



FICHA TÉCNICA DE SEGUIMIENTO DE INDICADORES 2023  
DE GESTIÓN O ESTRATÉGICO



FIN

**PILAR TEMÁTICO/EJE TRANSVERSAL:** 02 Ciudades y comunidades sostenibles  
**TEMA DE DESARROLLO:** 06 Situación e infraestructura de las comunicaciones y el transporte  
**PROGRAMA PRESUPUESTARIO:** 03050101 Modernización de la movilidad y el transporte terrestre  
**PROYECTO:** 030501010105 Apoyo municipal a las políticas para el desarrollo del transporte  
**OBJETIVO DEL PROGRAMA PRESUPUESTARIO:** Comprende las acciones orientadas a la modernización y optimización del servicio transporte terrestre, a través de la coordinación intergubernamental para la organización técnica oportuna y racional que contribuya a la eficiencia y calidad en la prestación del servicio de transporte público.  
**DEPENDENCIA GENERAL:** 100 Gobierno Municipal  
**DEPENDENCIA AUXILIAR:** 144 Gobernación

ESTRUCTURA DEL INDICADOR

**NOMBRE DEL INDICADOR:** Tasa de variación en la modernización del transporte público terrestre  
**FÓRMULA DE CÁLCULO:**  $((\text{Transporte público modernizado en el año actual} / \text{Transporte público modernizado en el año anterior}) - 1) * 100$   
**INTERPRETACIÓN:** Mide el número verificaciones de documentación y reglamentación por cada asociación de taxistas.  
**DIMENSIÓN QUE ATIENDE:** Eficacia **FRECUENCIA DE MEDICIÓN:** Anual  
**FACTOR DE COMPARACIÓN:** Verificaciones realizadas en el año anterior **TIPO DE INDICADOR:** Estratégico  
**AMBITO GEOGRÁFICO:** TODO EL MUNICIPIO  
**LÍNEA BASE:** 1,614 verificaciones

COMPORTAMIENTO DE LAS VARIABLES DURANTE EL SEGUNDO TRIMESTRE

VARIABLES DEL INDICADOR	UNIDAD DE MEDIDA	TIPO DE OPERACION	META ANUAL	AVANCE TRIMESTRAL				AVANCE ACUMULADO			
				PROG.	%	ALCAN.	%	PROG.	%	ALCAN.	%
Transporte público modernizado en el año actual	Verificaciones	Constante	1,614.00	0	-	0	0.00	1,614	100.00	1,614	100.00
Transporte público modernizado en el año anterior	Verificaciones	Sumable	1,614.00	0	-	0	0.00	1,614	100.00	1,614	100.00

COMPORTAMIENTO DEL INDICADOR

DESCRIPCIÓN DE LA META ANUAL:

Llevar a cabo 4 revisiones de documentación y reglamento por cada asociación de taxis toleradas en la cabecera municipal de Ixtlahuaca.

META ANUAL	SEGUNDO TRIMESTRE				AVANCE ACUMULADO			
	PROG.	ALCAN.	EF %	SEMAFORO	PROG.	ALCAN.	EF %	SEMAFORO
1,614	0	0	0.00	VERDE	1,614	1,614	100.00	VERDE

DESCRIPCIÓN DE RESULTADOS Y JUSTIFICACIÓN EN SU CASO DE VARIACIÓN SUPERIOR A +- 10 POR CIENTO ALO PROGRAMADO

Se cumplió con la meta programada de las verificaciones a las distintas bases de taxis que existen dentro de la Cabecera Municipal.

EVALUACIÓN DEL INDICADOR

Se cumplió con la meta programada

*Emmanuel Ruiz*  
Ej. Bord.

UC. EMMANUEL ALJANDRO TOMAS RUIZ  
JURIDICO



*Emmily Gómez*  
No. Boj  
CEP. EMMILY GÓMEZ  
DIRECTORA DE GOBIERNO MUNICIPAL



FICHA TÉCNICA DE SEGUIMIENTO DE INDICADORES 2023  
DE GESTIÓN O ESTRATÉGICO



**PROPÓSITO**

**PILAR TEMÁTICO/EJE TRANSVERSAL:** 02 Ciudades y comunidades sostenibles  
**TEMA DE DESARROLLO:** 06 Situación e infraestructura de las comunicaciones y el transporte  
**PROGRAMA PRESUPUESTARIO:** 03050101 Modernización del la movilidad y el transporte terrestre  
**PROYECTO:** 030501010105 Apoyo municipal a las políticas para el desarrollo del transporte  
 Comprende las acciones orientadas a la modernización y optimización del servicio transporte terrestre, a través de la coordinación intergubernamental para la organización técnica oportuna y racional que contribuya a la eficiencia y calidad en la prestación del servicio de transporte público.  
**OBJETIVO DEL PROGRAMA PRESUPUESTARIO:**  
**DEPENDENCIA GENERAL:** J00 Gobierno Municipal  
**DEPENDENCIA AUXILIAR:** 144 Gobernación

**ESTRUCTURA DEL INDICADOR**

**NOMBRE DEL INDICADOR:** Tasa de variación del número de usuarios de los servicios de transporte público terrestre.  
**FÓRMULA DE CÁLCULO:**  $((\text{Usuarios de los servicios de transporte público terrestre en el año actual} / \text{Usuarios de los servicios de transporte público terrestre en el año anterior}) - 1) * 100$   
**INTERPRETACIÓN:** Mide el número de capacitaciones impartidas a servidores públicos de transporte en modalidad de taxi.  
**DIMENSIÓN QUE ATIENDE:** Eficacia **FRECUENCIA DE MEDICIÓN:** Anual  
**FACTOR DE COMPARACIÓN:** Número de concesiones existentes en el municipio **TIPO DE INDICADOR:** Estratégico  
**DESCRIPCIÓN DEL FACTOR DE COMPARACIÓN:** Resultados de años anteriores  
**LÍNEA BASE:** 12 capacitaciones

**COMPORTAMIENTO DE LAS VARIABLES DURANTE EL SEGUNDO TRIMESTRE**

VARIABLES DEL INDICADOR	UNIDAD DE MEDIDA	TIPO DE OPERACIÓN	META ANUAL	AVANCE TRIMESTRAL				AVANCE ACUMULADO			
				PRÓG.	%	ALCAN.	%	PRÓG.	%	ALCAN.	%
Usuarios de los servicios de transporte público terrestre en el año actual	Capacitaciones	Constante	12.00	3	25.00	3	25.00	6	50.00	5	41.67
Usuarios de los servicios de transporte público terrestre en el año anterior	Capacitaciones	Sumable	12.00	3	25.00	3	25.00	6	50.00	5	41.67

**COMPORTAMIENTO DEL INDICADOR**

**DESCRIPCIÓN DE LA META ANUAL:**

Se llevaran a cabo 12 capacitaciones a servidores publicos de transporte en modalidad de taxi.

META ANUAL	SEGUNDO TRIMESTRE							
	AVANCE TRIMESTRAL				AVANCE ACUMULADO			
	PRÓG.	ALCAN.	EF %	SEMAFORO	PRÓG.	ALCAN.	EF %	SEMAFORO
12	3	3	100.00	VERDE	6	5	83.33	VERDE

**DESCRIPCIÓN DE RESULTADOS Y JUSTIFICACIÓN EN SU CASO DE VARIACIÓN SUPERIOR A +/- 10 POR CIENTO A LO PROGRAMADO**

Se llevaron 3 capacitaciones por parte de la Secretaría de Movilidad del Estado de México

**EVALUACIÓN DEL INDICADOR**

Se cumplió la meta esperada

Elaboró  
  
 LIC. EMMANOUEL ALEJANDRO TOMAS RUIZ  
 JURIDICO



Verificó  
  
 LIC. EMMANOUEL ALEJANDRO TOMAS RUIZ  
 DIRECTORA DE GOBIERNO MUNICIPAL



FICHA TÉCNICA DE SEGUIMIENTO DE INDICADORES 2023  
DE GESTIÓN O ESTRATÉGICO



ACTIVIDAD 1

**PILAR TEMÁTICO/EJE TRANSVERSAL:** 02 Ciudades y comunidades sostenibles  
**TEMA DE DESARROLLO:** 06 Situación e Infraestructura de las comunicaciones y el transporte  
**PROGRAMA PRESUPUESTARIO:** 03050101 Modernización de la Movilidad y el transporte terrestre  
**PROYECTO:** 030501010105 Apoyo Municipal a las políticas para el desarrollo del transporte  
**OBJETIVO DEL PROGRAMA PRESUPUESTARIO:** Comprende las acciones orientadas a la modernización y optimización del servicio transporte terrestre, a través de la coordinación intergubernamental para la organización técnica oportuna y racional que contribuya a la eficiencia y calidad en la prestación del servicio de transporte público.  
**DEPENDENCIA GENERAL:** 100 Gobierno Municipal  
**DEPENDENCIA AUXILIAR:** 144 Gobernación

ESTRUCTURA DEL INDICADOR

**NOMBRE DEL INDICADOR:** Porcentaje de rutas de movilidad urbana habilitadas.  
**FÓRMULA DE CÁLCULO:** (Rutas de movilidad urbana habilitadas/Rutas de movilidad urbana requeridas) \*100  
**INTERPRETACIÓN:** Mide el número de bases instaladas en el Municipio  
**DIMENSIÓN QUE ATIENDE:** Eficacia **FRECUENCIA DE MEDICIÓN:** Trimestral  
**FACTOR DE COMPARACIÓN:** Resultado de años anteriores **TIPO DE INDICADOR:** Gestión  
**DESCRIPCIÓN DEL FACTOR DE COMPARACIÓN:** Resultado de años anteriores  
**LÍNEA BASE:** 45

COMPORTAMIENTO DE LAS VARIABLES DURANTE EL SEGUNDO TRIMESTRE

VARIABLES DEL INDICADOR	UNIDAD DE MEDIDA	TIPO DE OPERACIÓN	META ANUAL	AVANCE TRIMESTRAL				AVANCE ACUMULADO			
				PROG.	%	ALCAN.	%	PROG.	%	ALCAN.	%
Rutas de movilidad urbana habilitadas	Reuniones	Constante	45.00	11	24.44	11	24.44	23	51.11	23	51.11
Rutas de movilidad urbana requeridas	Reuniones	Sumable	45.00	11	24.44	11	24.44	23	51.11	23	51.11

COMPORTAMIENTO DEL INDICADOR

DESCRIPCIÓN DE LA META ANUAL:

Se llevaran a cabo 45 reuniones con cada Asociación de Taxistas, Concesionarios y Permisionarios del Municipio de Ixtlahuaca.

META ANUAL	SEGUNDO TRIMESTRE							
	AVANCE TRIMESTRAL				AVANCE ACUMULADO			
	PROG.	ALCAN.	EF %	SEMAFORO	PROG.	ALCAN.	EF %	SEMAFORO
45	11	11	100.00	Verde	23	23	100.00	Verde

DESCRIPCIÓN DE RESULTADOS Y JUSTIFICACIÓN EN SU CASO DE VARIACIÓN SUPERIOR A + - 10 POR CIENTO A LO PROGRAMADO

Se llevaron a cabo 11 reuniones con asociación de taxistas.

EVALUACIÓN DEL INDICADOR

Se cumplió con la meta programada

Elaboró  
  
 LIC. EMANUEL ALEJANDRO TOMAS RUIZ  
 JURÍDICO



No. Bo.  
  
 LIC. P. EMILY GÓMEZ NAVA  
 DIRECTORA DE GOBIERNO MUNICIPAL



ESTADO DE MÉXICO  
FIN

FICHA TÉCNICA DE SEGUIMIENTO DE INDICADORES 2023  
DE GESTIÓN O ESTRATÉGICO



PILAR DE DESARROLLO/EJE TRANSVERSAL: 02 Gobierno de resultados  
TEMA DE DESARROLLO: 02 Ejes transversales para una gestión gubernamental distintiva  
PROGRAMA PRESUPUESTARIO: 01030402 Sistema Anticorrupción del Estado de México y Municipios.  
PROYECTO: 010304020101 Prevención, detección, disuasión, sanción y combate a la corrupción

OBJETIVO DEL PROGRAMA PRESUPUESTARIO: Conjunto de acciones orientadas a establecer las bases de coordinación entre el Estado y los Municipios para el funcionamiento de los Sistemas Anticorrupción, de conformidad con lo dispuesto en la Constitución Política de los Estados Unidos Mexicanos, la Constitución Política del Estado Libre y Soberano de México, la Ley General del Sistema Nacional Anticorrupción y la Ley del Sistema Anticorrupción del Estado de México y Municipios, para que las autoridades estatales y municipales competentes prevengan, investiguen y sancionen las faltas administrativas y los hechos de corrupción.

DEPENDENCIA GENERAL: K00 Contraloría  
DEPENDENCIA AUXILIAR: K00 Contraloría

ESTRUCTURA DEL INDICADOR

NOMBRE DEL INDICADOR: Tasa de variación en la incidencia de actos de corrupción  
FÓRMULA DE CÁLCULO: (Número de actos de corrupción registrados en el año / Número de actos de corrupción registrados en el año (t-1) - 1) \* 100  
INTERPRETACIÓN: Actos de corrupción denunciados  
DIMENSIÓN QUE ATIENDE: Eficiencia FRECUENCIA DE MEDICIÓN: Anual  
FACTOR DE COMPARACIÓN: Reporte del año 2022  
DESCRIPCIÓN DEL FACTOR DE COMPARACIÓN: Municipio de Ixtlahuaca  
AMBITO GEOGRAFICO: Municipio de Ixtlahuaca  
COBERTURA: Población en general  
LÍNEA BASE: 1 Informe

COMPORTAMIENTO DE LAS VARIABLES DURANTE EL SEGUNDO TRIMESTRE

VARIABLES DEL INDICADOR	UNIDAD DE MEDIDA	TIPO DE OPERACIÓN	META ANUAL	AVANCE TRIMESTRAL				AVANCE ACUMULADO			
				PROG.	%	ALCAN.	%	PROG.	%	ALCAN.	%
Actos de corrupción registrados en el año.	Informe	SUMABLE	1.00	0	-	0	0.00	0	-	0	0.00
Actos de corrupción registrados en el año.	Informe	CONSTANTE	1.00	0	-	0	0.00	0	-	0	0.00

COMPORTAMIENTO DEL INDICADOR

DESCRIPCIÓN DE LA META ANUAL:

Informe de actos de corrupción registrados

META ANUAL	SEGUNDO TRIMESTRE								
	AVANCE TRIMESTRAL				SEMAFORO	AVANCE ACUMULADO			
	PROG.	ALCAN.	EF %	SEMAFORO		PROG.	ALCAN.	EF %	SEMAFORO
1	0	0	0.00	Verde	0	0	0.00	Verde	

DESCRIPCIÓN DE RESULTADOS Y JUSTIFICACIÓN EN SU CASO DE VARIACIÓN SUPERIOR A +/- 10 POR CIENTO A LO PROGRAMADO

El cumplimiento de la meta, está programado para el cuarto trimestre.

EVALUACIÓN DEL INDICADOR

El cumplimiento de la meta, está programado para el cuarto trimestre.

Elaboró:  
L.C.D.A. y M.F.D. CECILIA VALERIANO ROJAS  
Técnico Analista Administrativo



Vo. Bo.  
C.P. PATRICIA CONTRERAS AVILA  
Contralora Municipal



ESTADO DE MEXICO  
PROPÓSITO

FICHA TÉCNICA DE SEGUIMIENTO DE INDICADORES 2023  
DE GESTIÓN O ESTRATÉGICO



**PILAR TEMÁTICO/EJE TRANSVERSAL:** 02 Gobierno de Resultados  
**TEMA DE DESARROLLO:** 02 Ejes transversales para una gestión gubernamental distintiva  
**PROGRAMA PRESUPUESTARIO:** 01030402 Sistema Anticorrupción del estado de México y Municipios  
**PROYECTO:** 010304020101 Prevención, detección, disuasión, sanción y combate a la corrupción  
 Conjunto de acciones orientadas a establecer las bases de coordinación entre el Estado y los Municipios para el funcionamiento de los Sistemas Anticorrupción, de conformidad con lo dispuesto en la Constitución Política de los Estados Unidos Mexicanos, la Constitución Política del Estado libre y Soberano de México, la Ley General del Sistema Nacional Anticorrupción y la Ley del Sistema Anticorrupción del Estado de México y Municipios, para que las autoridades estatales y municipales competentes prevengan, investiguen y sancionen las faltas administrativas y los hechos de corrupción.

**OBJETIVO DEL PROGRAMA PRESUPUESTARIO:**

**DEPENDENCIA GENERAL:** K00 Contraloría  
**DEPENDENCIA AUXILIAR:** K00 Contraloría

ESTRUCTURA DEL INDICADOR

**NOMBRE DEL INDICADOR:** Porcentaje de posibles actos de corrupción con resolución emitida  
**FÓRMULA DE CÁLCULO:** (Número de actos de corrupción con resolución / Total de posibles actos de corrupción) \* 100  
**INTERPRETACIÓN:** Actos de corrupción resueltos  
**DIMENSIÓN QUE ATIENDE:** Eficiencia **FRECUENCIA DE MEDICIÓN:** Anual  
**DESCRIPCIÓN DEL FACTOR DE COMPARACIÓN:** Reporte con el año 2022  
**AMBITO GEOGRAFICO:** Municipio de Ixtlahuaca  
**COBERTURA:** Ayuntamiento de Ixtlahuaca  
**LINEA BASE:** 7 Actos.

COMPORTAMIENTO DE LAS VARIABLES DURANTE EL SEGUNDO TRIMESTRE

VARIABLES DEL INDICADOR	UNIDAD DE MEDIDA	TIPO DE OPERACIÓN	META ANUAL	AVANCE TRIMESTRAL				AVANCE ACUMULADO			
				PROG.	%	ALCAN.	%	PROG.	%	ALCAN.	%
Actos de corrupción con resolución.	Actos	SUMABLE	1.00	0	-	0	0.00	0	-	0	0.00
Total de posibles de actos de corrupción.	Actos	CONSTANTE	1.00	0	-	0	0.00	0	-	0	0.00

COMPORTAMIENTO DEL INDICADOR

DESCRIPCIÓN DE LA META ANUAL:

Actos de corrupción con resolución

META ANUAL	SEGUNDO TRIMESTRE							
	AVANCE TRIMESTRAL				AVANCE ACUMULADO			
	PROG.	ALCAN.	EF%	SEMAFORO	PROG.	ALCAN.	EF%	SEMAFORO
1	0	0	0.00	Verde	0	0	0.00	Verde

Las resoluciones dependen de las etapas del procedimiento y las denuncias que la ciudadanía presente, por lo que su programación es impredecible.

EVALUACIÓN DEL INDICADOR

Satisfactorio ya que la ciudadanía está adoptando la cultura de la denuncia.

Elaboró

LCDA. y M.F.D. CECILIA VALERIO GARCÍA  
Técnico Analista Administrativo



Vo. Po.

C.P. PATRICIA CONTRERAS GARCÍA  
Contralora Municipal



ESTADO DE MEXICO  
COMPONENTE 1

FICHA TÉCNICA DE SEGUIMIENTO DE INDICADORES 2023  
DE GESTIÓN O ESTRATÉGICO



**PILAR TEMÁTICO/EJE TRANSVERSAL:** 02 Gobierno de Resultados  
**TEMA DE DESARROLLO:** 02 Ejes transversales para una gestión gubernamental distintiva  
**PROGRAMA PRESUPUESTARIO:** 01030402 Sistema Anticorrupción del Estado de México y Municipios  
**PROYECTO:** 010304020101 Prevención, detección, disuasión, sanción y combate a la corrupción  
 Conjunto de acciones orientadas a establecer las bases de coordinación entre el Estado y los Municipios para el funcionamiento de los Sistemas Anticorrupción, de conformidad con lo dispuesto en la Constitución Política de los Estados Unidos Mexicanos, la Constitución Política del Estado libre y Soberano de México, la Ley General del Sistema Nacional Anticorrupción y la Ley del Sistema Anticorrupción del Estado de México y Municipios, para que las autoridades estatales y municipales competentes prevengan, investiguen y sancionen las faltas administrativas y los hechos de corrupción.

**OBJETIVO DEL PROGRAMA PRESUPUESTARIO:**

**DEPENDENCIA GENERAL:** K00 Contraloría  
**DEPENDENCIA AUXILIAR:** K00 Contraloría

ESTRUCTURA DEL INDICADOR

**NOMBRE DEL INDICADOR:** Porcentaje de acuerdos cumplidos en el seno de las sesiones del Comité Coordinador Municipal como parte del Sistema Anticorrupción Municipal  
**FÓRMULA DE CÁLCULO:** (Acuerdos cumplidos / Acuerdos registrados) \* 100  
**INTERPRETACIÓN:** Correcta implementación de las acciones acordadas por el Comité Coordinador Municipal  
**DIMENSIÓN QUE ATIENDE:** Eficacia **FRECUENCIA DE MEDICIÓN:** Anual  
**DESCRIPCIÓN DEL FACTOR DE COMPARACIÓN:** Reporte del año 2022  
**AMBITO GEOGRAFICO:** Municipio de Ixtlahuaca  
**COBERTURA:** Servidores Públicos  
**LINEA BASE:** 2 Acuerdos

COMPORTAMIENTO DE LAS VARIABLES DURANTE EL SEGUNDO TRIMESTRE

VARIABLES DEL INDICADOR	UNIDAD DE MEDIDA	TIPO DE OPERACIÓN	META ANUAL	AVANCE TRIMESTRAL			AVANCE ACUMULADO				
				PROG.	%	ALCAN.	%	PROG.	%	ALCAN.	%
Acuerdos cumplidos como parte del Sistema Anticorrupción Municipal.	Acuerdos	Constante	2.00	1	100.00	1	100.00	1	100.00	1	50.00
Acuerdos registrados como parte del Sistema Anticorrupción Municipal.	Acuerdos	Sumable	2.00	1	100.00	1	100.00	1	100.00	1	50.00

COMPORTAMIENTO DEL INDICADOR

DESCRIPCIÓN DE LA META ANUAL:

Se busca la correcta implementación de las acciones del Comité Coordinador Municipal

META ANUAL	SEGUNDO TRIMESTRE							
	AVANCE TRIMESTRAL			SEMAFORO	AVANCE ACUMULADO			
	PROG.	ALCAN.	EF %			PROG.	ALCAN.	EF %
2	1	1	100.00	Verde	1	1	100.00	Verde

DESCRIPCIÓN DE RESULTADOS Y JUSTIFICACIÓN EN SU CASO DE VARIACIÓN SUPERIOR A + - 30 POR CIENTO A LO PROGRAMADO

La meta se cumplió de manera satisfactoria.

EVALUACIÓN DEL INDICADOR

La meta se cumplió de manera satisfactoria.

Elaboró

LCDA. y M.F.D. CECILIA VALERIANI  
Técnico Analista Administrativo



Vo. Bo.

CP. PATRICIA CONTRERAS  
Contralora Municipal



ESTADO DE MÉXICO  
COMPONENTE 2

FICHA TÉCNICA DE SEGUIMIENTO DE INDICADORES 2023  
DE GESTIÓN O ESTRATÉGICO



PLAZA TEMÁTICO/EJE TRANSVERSAL: 02 Gobierno de Resultados  
TEMA DE DESARROLLO: 02 Ejes transversales para una gestión gubernamental distintiva  
PROGRAMA PRESUPUESTARIO: 01030402 Sistema Anticorrupción del estado de México y Municipios  
PROYECTO: 010304020101 Prevención, detección, disuasión, sanción y combate a la corrupción

OBJETIVO DEL PROGRAMA PRESUPUESTARIO:

Conjunto de acciones orientadas a establecer las bases de coordinación entre el Estado y los Municipios para el funcionamiento de los Sistemas Anticorrupción, de conformidad con lo dispuesto en la Constitución Política de los Estados Unidos Mexicanos, la Constitución Política del Estado libre y Soberano de México, la Ley General del Sistema Nacional Anticorrupción y la Ley del Sistema Anticorrupción del Estado de México y Municipios, para que las autoridades estatales y municipales competentes prevengan, investiguen y sancionen las faltas administrativas y los hechos de corrupción.

DEPENDENCIA GENERAL: K00 Contraloría  
DEPENDENCIA AUXILIAR: K00 Contraloría

ESTRUCTURA DEL INDICADOR

NOMBRE DEL INDICADOR: Porcentaje de acuerdos cumplidos en el seno de las sanciones del Comité Coordinador Municipal como parte del Sistema Anticorrupción Municipal  
FÓRMULA DE CÁLCULO: Auditorías con posibles actos de corrupción identificados / Total de auditorías realizadas en el año \* 100  
INTERPRETACIÓN: Cumplimiento de las obligaciones de los servidores públicos  
DIMENSIÓN QUE ATIENDE: Eficacia FRECUENCIA DE MEDICIÓN: Semestral  
DESCRIPCIÓN DEL FACTOR DE COMPARACIÓN: Reporte de años anteriores  
ÁMBITO GEOGRÁFICO: Municipio de Ixtlahuaca  
COBERTURA: Servidores Públicos  
LÍNEA BASE: 2 Revisiones

COMPORTAMIENTO DE LAS VARIABLES DURANTE EL SEGUNDO TRIMESTRE

VARIABLES DEL INDICADOR	UNIDAD DE MEDIDA	TIPO DE OPERACIÓN	META ANUAL	AVANCE TRIMESTRAL				AVANCE ACUMULADO			
				PROG.	%	ALCAN.	%	PROG.	%	ALCAN.	%
Cumplimiento de las obligaciones de los servidores públicos identificados.	Revisión	Constante	2.00	1	50.00	1	0.00	1	50.00	1	50.00
Cumplimiento de las obligaciones de los servidores públicos en el año.	Revisión	Sumable	2.00	1	50.00	1	0.00	1	50.00	1	50.00

COMPORTAMIENTO DEL INDICADOR

DESCRIPCIÓN DE LA META ANUAL:

Se busca el cumplimiento de las obligaciones de los servidores públicos

META ANUAL	SEGUNDO TRIMESTRE							
	AVANCE TRIMESTRAL				AVANCE ACUMULADO			
	PROG.	ALCAN.	EF %	SEMAFORO	PROG.	ALCAN.	EF %	SEMAFORO
2	1	1	100.00	Verde	1	1	100.00	Verde

DESCRIPCIÓN DE RESULTADOS Y JUSTIFICACIÓN EN SU CASO DE VARIACIÓN SUPERIOR A + - 30 POR CIENTO A LO PROGRAMADO


La meta se cumplió de manera satisfactoria.

EVALUACIÓN DEL INDICADOR

La meta se cumplió de manera satisfactoria.

Elabora:

LCDA. y M.F.D. CECILIA VALERIANO RODRIGUEZ  
Técnico Analista Administrativo



Vo. Bo.

C.P. PATRICIA CONTRERAS GARCÍA  
Contralora Municipal





ESTADO DE MÉXICO  
ACTIVIDAD 2

FICHA TÉCNICA DE SEGUIMIENTO DE INDICADORES 2023  
DE GESTIÓN O ESTRATÉGICO



PIAR TEMÁTICO/EJE TRANSVERSAL: 02 Gobierno de Resultado  
TEMA DE DESARROLLO: 02 Ejes transversales para una gestión gubernamental distintiva  
PROGRAMA PRESUPUESTARIO: 01090402 Sistema Anticorrupción del Estado de México y Municipios.  
PROYECTO: 010904020101 Prevención, detección, disuasión, sanción y combate a la corrupción

OBJETIVO DEL PROGRAMA PRESUPUESTARIO:

Conjunto de acciones orientadas a establecer las bases de coordinación entre el Estado y los Municipios para el funcionamiento de los Sistemas Anticorrupción; de conformidad con lo dispuesto en la Constitución Política de los Estados Unidos Mexicanos, la Constitución Política del Estado libre y Soberano de México, la Ley General del Sistema Nacional Anticorrupción y la Ley del Sistema Anticorrupción del Estado de México y Municipios, para que las autoridades estatales y municipales competentes prevengan, investiguen y sancionen las faltas administrativas y los hechos de corrupción.

DEPENDENCIA GENERAL: K00 Contraloría  
DEPENDENCIA AUXILIAR: K00 Contraloría

ESTRUCTURA DEL INDICADOR

NOMBRE DEL INDICADOR: Promedio de Servidores Públicos a los eventos de concientización  
FÓRMULA DE CÁLCULO: Servidores públicos que asisten a los eventos/ Total de eventos de concientización)  
INTERPRETACIÓN: Servidores públicos investigados  
DIMENSIÓN QUE ATIENDE: Eficiencia FRECUENCIA DE MEDICIÓN: Trimestral  
DESCRIPCIÓN DEL FACTOR DE COMPARACIÓN: Reporte de años anteriores  
AMBITO GEOGRAFICO: Municipio de Ixtlahuaca  
COBERTURA: Servidores Públicos  
LINEA BASE: 68 Investigación

COMPORTAMIENTO DE LAS VARIABLES DURANTE EL SEGUNDO TRIMESTRE

VARIABLES DEL INDICADOR	UNIDAD DE MEDIDA	TIPO DE OPERACIÓN	META ANUAL	AVANCE TRIMESTRAL				AVANCE ACUMULADO			
				PROG.	%	ALCAN.	%	PROG.	%	ALCAN.	%
Investigación de posibles actos de corrupción de los servidores públicos.	Investigación	Constante	60.00	15	25.00	40	66.67	30	50.00	53	88.33
Investigación de posibles actos de corrupción de los servidores públicos.	Investigación	Sumable	60.00	15	25.00	40	66.67	30	50.00	53	88.33

COMPORTAMIENTO DEL INDICADOR

DESCRIPCIÓN DE LA META ANUAL:

Servidores Públicos Investigados

META ANUAL	SEGUNDO TRIMESTRE							
	AVANCE TRIMESTRAL				AVANCE ACUMULADO			
	PROG.	ALCAN.	EF %	SEMAFORO	PROG.	ALCAN.	EF %	SEMAFORO
60	15	40	266.67	Verde	30	53	176.67	Verde

DESCRIPCIÓN DE RESULTADOS Y JUSTIFICACIÓN EN SU CASO DE VARIACIÓN SUPERIOR A +- 10 POR CIENTO A LO PROGRAMADO

La meta se incrementó en el presente trimestre, derivado de las remesas enviadas por la Secretaría de la Contraloría del Gobierno del Estado de México.

EVALUACIÓN DEL INDICADOR

La meta se incrementó en el presente trimestre, derivado de las remesas enviadas por la Secretaría de la Contraloría del Gobierno del Estado de México.

Elaboró

LCDA. y M.F.D. CECILIA VALERIANO ROJAS  
Técnico Analista Administrativo



Vo. Bo.

C.P. PATRICIA CONTRERAS  
Contralora Municipal



FICHA TÉCNICA DE SEGUIMIENTO DE INDICADORES 2023  
DE GESTIÓN O ESTRATÉGICO



ESTADO DE MÉXICO  
ACTIVIDAD 1

PILAR TEMÁTICO/EJE TRANSVERSAL: 02 Gobierno de Resultado  
TEMA DE DESARROLLO: 02 Ejes transversales para una gestión gubernamental distintiva  
PROGRAMA PRESUPUESTARIO: 01030402 Sistema Anticorrupción del Estado de México y Municipios.  
PROYECTO: 010304020101 Prevención, detección, disuasión, sanción y combate a la corrupción

Conjunto de acciones orientadas a establecer las bases de coordinación entre el Estado y los Municipios para el funcionamiento de los Sistemas Anticorrupción, de conformidad con lo dispuesto en la Constitución Política de los Estados Unidos Mexicanos, La Constitución Política del Estado libre y Soberano de México, la Ley General del Sistema Nacional Anticorrupción y la Ley del Sistema Anticorrupción del Estado de México y Municipios, para que las autoridades estatales y municipales competentes prevengan, investiguen y sancionen las faltas administrativas y los hechos de corrupción.

OBJETIVO DEL PROGRAMA PRESUPUESTARIO:

DEPENDENCIA GENERAL: K00 Contraloría  
DEPENDENCIA AUXILIAR: K00 Contraloría

ESTRUCTURA DEL INDICADOR

NOMBRE DEL INDICADOR: Porcentaje de sesiones del Comité Coordinador Municipal del Sistema Anticorrupción  
FÓRMULA DE CÁLCULO: Sesiones realizadas por el Sistema Anticorrupción Municipal / Sesiones programadas del Sistema Anticorrupción Municipal

INTERPRETACIÓN: Sesiones realizadas por el Comité Coordinador  
DIMENSIÓN QUE ATIENDE: Eficiencia FRECUENCIA DE MEDICIÓN: Trimestral  
DESCRIPCIÓN DEL FACTOR DE COMPARACIÓN: Reporte del año 2022  
ÁMBITO GEOGRÁFICO: ZX  
COBERTURA: Población en general  
LINEA BASE: 4n Sesiones

COMPORTAMIENTO DE LAS VARIABLES DURANTE EL SEGUNDO TRIMESTRE

VARIABLES DEL INDICADOR	UNIDAD DE MEDIDA	TIPO DE OPERACIÓN	META ANUAL	AVANCE TRIMESTRAL				AVANCE ACUMULADO			
				PROG.	%	ALCAN.	%	PROG.	%	ALCAN.	%
Sesiones realizadas del Comité Coordinador.	Sesiones	CONSTANTE	4.00	1	25.00	1	100.00	2	50.00	2	50.00
Sesiones programadas del Comité Coordinador.	Sesiones	SUMABLE	4.00	1	25.00	1	100.00	2	50.00	2	50.00

COMPORTAMIENTO DEL INDICADOR

DESCRIPCIÓN DE LA META ANUAL:

META ANUAL	SEGUNDO TRIMESTRE							
	AVANCE TRIMESTRAL				AVANCE ACUMULADO			
	PROG.	ALCAN.	EF %	SEMAFORO	PROG.	ALCAN.	EF %	SEMAFORO
4	1	1	100.00	Verde	2	2	100.00	Verde

DESCRIPCIÓN DE RESULTADOS Y JUSTIFICACIÓN EN SU CASO DE VARIACIÓN SUPERIOR A +/- 10 POR CIENTO A LO PROGRAMADO

Se participó de manera satisfactoria en la Sesión del Comité Coordinador.

EVALUACIÓN DEL INDICADOR

Se participó de manera satisfactoria en la Sesión del Comité Coordinador.

Elaboró

L.C.D.A. y M.F.D. CECILIA VALERIANO RUIZ  
Técnico Analista Administrativo



Vo.Bo.

C.P. PATRICIA CONTRERAS GUILA  
Contralora Municipal



FICHA TÉCNICA DE SEGUIMIENTO DE INDICADORES 2023  
DE GESTIÓN O ESTRATÉGICO



FIN

PILAR TEMÁTICO/EJE TRANSVERSAL: 02 Gobierno de resultados  
TEMA DE DESARROLLO: Gobierno eficiente que genera resultados  
PROGRAMA PRESUPUESTARIO: 01050206 Consolidación de la administración pública de resultados  
PROYECTO: 010502060101 Administración de Personal

OBJETIVO DEL PROGRAMA PRESUPUESTARIO: Comprende el conjunto de actividades y herramientas para coadyuvar a que la actuación de los servidores públicos sea eficaz, eficiente y transparente, a fin de generar resultados con apego a los principios de legalidad, objetividad, profesionalismo, honradez, lealtad, imparcialidad, eficiencia, eficacia, equidad, transparencia, economía, integridad que permiten la toma de decisiones sobre la aplicación de los recursos públicos con el objeto de mejorar la calidad del gasto público y la rendición de cuentas.

DEPENDENCIA GENERAL: K00 Contraloría Municipal  
DEPENDENCIA AUXILIAR: 136 Auditoría Administrativa

ESTRUCTURA DEL INDICADOR

NOMBRE DEL INDICADOR: Tasa de variación del gasto corriente  
FÓRMULA DE CÁLCULO:  $(\text{Gasto corriente del año actual} / \text{Gasto corriente del año anterior}) - 1 * 100$   
INTERPRETACIÓN: Gasto corriente  
DIMENSIÓN QUE ATIENDE: Eficiencia FRECUENCIA DE MEDICIÓN: Anual  
DESCRIPCIÓN DEL FACTOR DE COMPARACIÓN: Reporte de años anteriores  
AMBITO GEOGRAFICO: Ayuntamiento de Ixtlahuaca  
COBERTURA: Servidores Públicos  
LINEA BASE: 1 Auditoría

COMPORTAMIENTO DE LAS VARIABLES DURANTE EL SEGUNDO TRIMESTRE

VARIABLES DEL INDICADOR	UNIDAD DE MEDIDA	TIPO DE OPERACIÓN	META ANUAL	AVANCE TRIMESTRAL				AVANCE ACUMULADO			
				PROG.	%	ALCAN.	%	PROG.	%	ALCAN.	%
Fortalecer los controles administrativos que generen un adecuado ejercicio de los recursos públicos del año actual.	Auditoría	Sumable	1.00	1	100.00	1	100.00	1	100.00	1	100.00
Fortalecer los controles administrativos que generen un adecuado ejercicio de los recursos públicos del año anterior.	Auditoría	Constante	1.00	1	100.00	0	100.00	1	100.00	1	100.00

COMPORTAMIENTO DEL INDICADOR

DESCRIPCIÓN DE LA META ANUAL:

Fortalecer los controles administrativos que generen un adecuado ejercicio de los recursos públicos

META ANUAL	SEGUNDO TRIMESTRE							
	AVANCE TRIMESTRAL				AVANCE ACUMULADO			
	PROG.	ALCAN.	EF %	SEMAFORO	PROG.	ALCAN.	EF %	SEMAFORO
1	1	1	100.00	verde	1	1	100.00	Verde

DESCRIPCIÓN DE RESULTADOS Y JUSTIFICACIÓN EN SU CASO DE VARIACIÓN SUPERIOR A +- 10 POR CIENTO A LO PROGRAMADO

La meta se cumplió de manera satisfactoria.

EVALUACIÓN DEL INDICADOR

La meta se cumplió de manera satisfactoria.

Elaboró

LCDA. y M.F.D. Cecilia Valdez de Rojas



Val. Bo.

CP PATRICIA CONTRERAS



FICHA TÉCNICA DE SEGUIMIENTO DE INDICADORES 2023  
DE GESTIÓN O ESTRATÉGICO



**PROPÓSITO**

**PILAR TEMÁTICO/EJE TRANSVERSAL:** 02 Gobierno de resultados  
**TEMA DE DESARROLLO:** Gobierno eficiente que genera resultados  
**PROGRAMA PRESUPUESTARIO:** 01050206 Consolidación de la administración pública de resultados  
**PROYECTO:** 010502060101 Administración de Personal

**OBJETIVO DEL PROGRAMA PRESUPUESTARIO:** Comprende el conjunto de actividades y herramientas para coadyuvar a que la actuación de los servidores públicos sea eficaz, eficiente y transparente, a fin de generar resultados con apego a los principios de legalidad, objetividad, profesionalismo, honradez, lealtad, imparcialidad, eficiencia, eficacia, equidad, transparencia, economía, integridad que permiten la toma de decisiones sobre la aplicación de los recursos públicos con el objeto de mejorar la calidad del gasto público y la rendición de cuentas.

**DEPENDENCIA GENERAL:** K00 Contraloría Municipal  
**DEPENDENCIA AUXILIAR:** 136 Auditoría Administrativa

**ESTRUCTURA DEL INDICADOR**

**NOMBRE DEL INDICADOR:** Porcentaje en el ejercicio del gasto corriente  
**FÓRMULA DE CÁLCULO:** (Gasto corriente ejercido / Gasto corriente programado) \* 100  
**INTERPRETACIÓN:** Gasto corriente ejercido  
**DIMENSIÓN QUE ATIENDE:** Eficiencia **FRECUENCIA DE MEDICIÓN:** Anual  
**DESCRIPCIÓN DEL FACTOR DE COMPARACIÓN:** Reporte de años anteriores  
**AMBITO GEOGRAFICO:** Municipio de Ixtlahuaca  
**COBERTURA:** Servidores Públicos  
**LINEA BASE:** 1 Revisión

**COMPORTAMIENTO DE LAS VARIABLES DURANTE EL SEGUNDO TRIMESTRE**

VARIABLES DEL INDICADOR	UNIDAD DE MEDIDA	TIPO DE OPERACIÓN	META ANUAL	AVANCE TRIMESTRAL				AVANCE ACUMULADO			
				PROG.	%	ALCAN.	%	PROG.	%	ALCAN.	%
Ejercicio adecuado de los recursos públicos, ejercido.	Revisión	Sumable	1.00	0	-	0	0.00	0	-	0	0.00
Ejercicio adecuado de los recursos públicos, programado.	Revisión	Constante	1.00	0	-	0	0.00	0	-	0	0.00

**COMPORTAMIENTO DEL INDICADOR**

**DESCRIPCIÓN DE LA META ANUAL:**

Ejercicio adecuado de los recursos públicos

META ANUAL	SEGUNDO TRIMESTRE							
	AVANCE TRIMESTRAL				AVANCE ACUMULADO			
	PROG.	ALCAN.	EF %	SEMAFORO	PROG.	ALCAN.	EF %	SEMAFORO
1	0	0	0.00	Verde	0	0	0.00	Verde

**DESCRIPCIÓN DE RESULTADOS Y JUSTIFICACIÓN EN SU CASO DE VARIACIÓN SUPERIOR A + - 10 POR CIENTO A LO PROGRAMADO**

La meta se programó para el cuarto trimestre

**EVALUACIÓN DEL INDICADOR**

La meta se programó para el cuarto trimestre

Elaboró

LCDA. y M.F.D. CECILIA VALENZUELA ROJAS  
Técnico Analista Administrativo



V. B.

C.P. PATRICIA CONTRERAS AVILA  
Contralora Municipal



ESTADO DE MÉXICO

FICHA TÉCNICA DE SEGUIMIENTO DE INDICADORES 2023 DE GESTIÓN O ESTRATÉGICO



COMPONENTE 1

PILAR TEMÁTICO/EJE TRANSVERSAL: 02 Gobierno de resultados
TEMA DE DESARROLLO: Gobierno eficiente que genera resultados
PROGRAMA PRESUPUESTARIO: 01050206 Consolidación de la administración pública de resultados
PROYECTO: 010502060101 Administración de Personal

OBJETIVO DEL PROGRAMA PRESUPUESTARIO:

Comprende el conjunto de actividades y herramientas para coadyuvar a que la actuación de los servidores públicos sea eficaz, eficiente y transparente, a fin de generar resultados con apego a los principios de legalidad, objetividad, profesionalismo, honradez, lealtad, imparcialidad, eficiencia, eficacia, equidad, transparencia, economía, integridad que permiten la toma de decisiones sobre la aplicación de los recursos públicos con el objeto de mejorar la calidad del gasto público y la rendición de cuentas.

DEPENDENCIA GENERAL: K00 Contraloría Municipal
DEPENDENCIA AUXILIAR: 136 Auditoría Administrativa

ESTRUCTURA DEL INDICADOR

NOMBRE DEL INDICADOR: Tasa de variación de los servidores públicos en funciones
FORMULA DE CÁLCULO: (Servidores públicos en funciones en el semestre actual / Servidores públicos en funciones en el semestre anterior)-1\*100
INTERPRETACIÓN: Personal instaurado
DIMENSIÓN QUE ATIENDE: Eficiencia FRECUENCIA DE MEDICIÓN: Semestral
DESCRIPCIÓN DEL FACTOR DE COMPARACIÓN: Reporte de años anteriores
AMBITO GEOGRAFICO: Ayuntamiento de Ixtlahuaca
COBERTURA: Servidores Públicos
LINEA BASE: 1 Revisión

COMPORTAMIENTO DE LAS VARIABLES DURANTE EL SEGUNDO TRIMESTRE

Table with 12 columns: VARIABLES DEL INDICADOR, UNIDAD DE MEDIDA, TIPO DE OPERACIÓN, META ANUAL, AVANCE TRIMESTRAL (PROG., %, ALCAN., %), AVANCE ACUMULADO (PROG., %, ALCAN., %). Rows show data for 'Servidores públicos en funciones en el semestre actual' and 'Servidores públicos en funciones en el semestre anterior'.

COMPORTAMIENTO DEL INDICADOR

DESCRIPCIÓN DE LA META ANUAL:

Sistema integral de personal instaurado

Table showing META ANUAL and performance metrics for the SEGUNDO TRIMESTRE, including AVANCE TRIMESTRAL and AVANCE ACUMULADO with columns for PROG., ALCAN., EF %, and SEMAFORO.

DESCRIPCIÓN DE RESULTADOS Y JUSTIFICACIÓN EN SU CASO DE VARIACIÓN SUPERIOR A + 10 POR CIENTO A LO PROGRAMADO

La meta anual se cumplió de manera satisfactoria en el presente trimestre.

EVALUACIÓN DEL INDICADOR

La meta anual se cumplió de manera satisfactoria en el presente trimestre.

Elaboró: LCDA. y M.F.D. CECILIA VILLALBA ROJAS Técnico Analista Administrativo



Vol.Bo. C.P. PATRICIA CONTRERAS AVILA Contralora Municipal



FICHA TÉCNICA DE SEGUIMIENTO DE INDICADORES 2023  
DE GESTIÓN O ESTRATÉGICO



**ACTIVIDAD 1**

**PILAR TEMÁTICO/EJE TRANSVERSAL:** 02 Gobierno de resultados  
**TEMA DE DESARROLLO:** Gobierno eficiente que genera resultados  
**PROGRAMA PRESUPUESTARIO:** 01050206 Consolidación de la administración pública de resultados  
**PROYECTO:** 010502060101 Administración de Personal

**OBJETIVO DEL PROGRAMA PRESUPUESTARIO:**

Comprende el conjunto de actividades y herramientas para coadyuvar a que la actuación de los servidores públicos sea eficaz, eficiente y transparente, a fin de generar resultados con apego a los principios de legalidad, objetividad, profesionalismo, honradez, lealtad, imparcialidad, eficiencia, eficacia, equidad, transparencia, economía, integridad que permiten la toma de decisiones sobre la aplicación de los recursos públicos con el objeto de mejorar la calidad del gasto público y la rendición de cuentas.

**DEPENDENCIA GENERAL:** X00 Contraloría Municipal  
**DEPENDENCIA AUXILIAR:** 136 Auditoría Administrativa

**ESTRUCTURA DEL INDICADOR**

**NOMBRE DEL INDICADOR:** Tasa de variación de las incidencias determinadas por el concepto de los registros de puntualidad y asistencia  
**FÓRMULA DE CÁLCULO:**  $(\text{Incidencias determinadas por concepto de los registros de puntualidad y asistencia en el mes actual} / \text{Incidencias determinadas por concepto de los registros de puntualidad y asistencia en el mes anterior}) \cdot 100$   
**INTERPRETACIÓN:** Incidencias a los registros de puntualidad y asistencia  
**DIMENSIÓN QUE ATIENDE:** Eficiencia **FRECUENCIA DE MEDICIÓN:** Anual  
**DESCRIPCIÓN DEL FACTOR DE COMPARACIÓN:** Reporte de años anteriores  
**AMBITO GEOGRÁFICO:** Municipio de Ixtlahuaca  
**COBERTURA:** Servidores Públicos  
**LÍNEA BASE:** 12 Actas

**COMPORTAMIENTO DE LAS VARIABLES DURANTE EL SEGUNDO TRIMESTRE**

VARIABLES DEL INDICADOR	UNIDAD DE MEDIDA	TIPO DE OPERACIÓN	META ANUAL	AVANCE TRIMESTRAL				AVANCE ACUMULADO			
				PROG.	%	ALCAN.	%	PROG.	%	ALCAN.	%
Detección y determinación de incidencias a los registros de puntualidad y asistencia en el mes actual.	Acta	Sumable	12.00	3	25.00	2	33.33	6	50.00	6	50.00
Detección y determinación de incidencias a los registros de puntualidad y asistencia en el mes anterior.	Acta	Constante	12.00	3	25.00	2	33.33	6	50.00	6	50.00

**COMPORTAMIENTO DEL INDICADOR**

**DESCRIPCIÓN DE LA META ANUAL:**

Detección y determinación de incidencias a los registros de puntualidad y asistencia

META ANUAL	SEGUNDO TRIMESTRE							
	AVANCE TRIMESTRAL			SEMAFORO	AVANCE ACUMULADO			SEMAFORO
	PROG.	ALCAN.	EF %		PROG.	ALCAN.	EF %	
12	3	2	66.67	Verde	6	6	100.00	Verde

**DESCRIPCIÓN DE RESULTADOS Y JUSTIFICACIÓN EN SU CASO DE VARIACIÓN SUPERIOR A +/- 10 POR CIENTO A LO PROGRAMADO**

La meta programada para el segundo trimestre se compensa con el incremento reportado en el primer trimestre; por lo que a la fecha, se ha dado cumplimiento a lo programado en los dos primeros trimestres.

**EVALUACIÓN DEL INDICADOR**

La meta programada para el segundo trimestre se compensa con el incremento reportado en el primer trimestre; por lo que a la fecha, se ha dado cumplimiento a lo programado en los dos primeros trimestres.

Elabora

LCD.A. y M.F.D. CECILIA VALERIANO RODRIGUEZ  
Técnico Analista Administrativo



Vo. Bo.

C.P. PATRICIA CONTRERAS AVILA  
Contralora Municipal



FICHA TÉCNICA DE SEGUIMIENTO DE INDICADORES 2023  
DE GESTIÓN O ESTRATÉGICO



**ACTIVIDAD 2**

**PILAR TEMÁTICO/EJE TRANSVERSAL:** 02 Gobierno de resultados  
**TEMA DE DESARROLLO:** Gobierno eficiente que genera resultados  
**PROGRAMA PRESUPUESTARIO:** 01050206 Consolidación de la administración pública de resultados  
**PROYECTO:** 010502060101 Administración de Personal

**OBJETIVO DEL PROGRAMA PRESUPUESTARIO:**

Comprende el conjunto de actividades y herramientas para coadyuvar a que la actuación de los servidores públicos sea eficaz, eficiente y transparente, a fin de generar resultados con apego a los principios de legalidad, objetividad, profesionalismo, honradez, lealtad, imparcialidad, eficiencia, eficacia, equidad, transparencia, economía, integridad que permiten la toma de decisiones sobre la aplicación de los recursos públicos con el objeto de mejorar la calidad del gasto público y la rendición de cuentas.

**DEPENDENCIA GENERAL:** K00 Contraloría Municipal  
**DEPENDENCIA AUXILIAR:** 136 Auditoría Administrativa

**ESTRUCTURA DEL INDICADOR**

**NOMBRE DEL INDICADOR:** Porcentaje de movimientos de personal  
**FÓRMULA DE CÁLCULO:**  $(\text{Movimiento de altas y bajas efectuados} / \text{Movimiento de altas y bajas en proceso}) * 100$   
**INTERPRETACIÓN:** Altas y bajas de servidores públicos  
**DIMENSIÓN QUE ATIENDE:** Eficiencia **FRECUENCIA DE MEDICIÓN:** Anual  
**DESCRIPCIÓN DEL FACTOR DE COMPARACIÓN:** Reporte de años anteriores  
**AMBITO GEOGRAFICO:** Municipio de Ixtlahuaca  
**COBERTURA:** Servidores Públicos  
**LÍNEA BASE:** 50 Movimiento

**COMPORTAMIENTO DE LAS VARIABLES DURANTE EL SEGUNDO TRIMESTRE**

VARIABLES DEL INDICADOR	UNIDAD DE MEDIDA	TIPO DE OPERACIÓN	META ANUAL	AVANCE TRIMESTRAL				AVANCE ACUMULADO			
				PROG.	%	ALCAN.	%	PROG.	%	ALCAN.	%
Actualización de los movimientos de altas y bajas de los servidores públicos, efectuados.	Movimiento	Sumable	50.00	0	-	20	40.00	30	60.00	50	100.00
Actualización de los movimientos de altas y bajas de los servidores públicos, en proceso.	Movimiento	Constante	50.00	0	-	20	40.00	30	60.00	50	100.00

**COMPORTAMIENTO DEL INDICADOR**

**DESCRIPCIÓN DE LA META ANUAL:**

Actualización de movimientos de altas y bajas de los servidores públicos									
META ANUAL	SEGUNDO TRIMESTRE								
	AVANCE TRIMESTRAL				AVANCE ACUMULADO				
	PROG.	ALCAN.	EF %	SEMAFORO	PROG.	ALCAN.	EF %	SEMAFORO	
50	0	20	#DIV/0!	Verde	30	50	166.67	Verde	

**DESCRIPCIÓN DE RESULTADOS Y JUSTIFICACIÓN EN SU CASO DE VARIACIÓN SUPERIOR A +- 10 POR CIENTO A LO PROGRAMADO**

Para el presente trimestre no se programó meta de cumplimiento; sin embargo, derivado de la presentación de declaración patrimonial por modificación, se cumplió con la meta anual.

**EVALUACIÓN DEL INDICADOR**

Para el presente trimestre no se programó meta de cumplimiento; sin embargo, derivado de la presentación de declaración patrimonial por modificación, se cumplió con la meta anual.

Emisoro  
 LCDA. y M.F.D. CECILIA VALERIANO REJAS  
 Técnico Analista Administrativo



Vo. Bo.  
 C.P. PATRICIA CONTRERAS AVILA  
 Contralora Municipal



FICHA TÉCNICA DE SEGUIMIENTO DE INDICADORES 2023  
DE GESTIÓN O ESTRATÉGICO



**ACTIVIDAD 3**

**PILAR TEMÁTICO/EJE TRANSVERSAL:** 02 Gobierno de resultados  
**TEMA DE DESARROLLO:** Gobierno eficiente que genera resultados  
**PROGRAMA PRESUPUESTARIO:** 01050206 Consolidación de la administración pública de resultados  
**PROYECTO:** 010502060101 Administración de Personal

**OBJETIVO DEL PROGRAMA PRESUPUESTARIO:**

Comprende el conjunto de actividades y herramientas para coadyuvar a que la actuación de los servidores públicos sea eficaz, eficiente y transparente, a fin de generar resultados con apego a los principios de legalidad, objetividad, profesionalismo, honradez, lealtad, imparcialidad, eficiencia, eficacia, equidad, transparencia, economía, integridad que permiten la toma de decisiones sobre la aplicación de los recursos públicos con el objeto de mejorar la calidad del gasto público y la rendición de cuentas.

**DEPENDENCIA GENERAL:** K00 Contraloría Municipal  
**DEPENDENCIA AUXILIAR:** 135 Auditoría Administrativa

**ESTRUCTURA DEL INDICADOR**

**NOMBRE DEL INDICADOR:** Tasa de variación en la distribución de insumos a las áreas administrativas para la prestación y otorgamiento de bienes y servicios  
**FÓRMULA DE CÁLCULO:**  $(\text{Erogaciones por concepto de insumos a las áreas administrativas para la prestación y otorgamiento de bienes y servicios en el trimestre actual} / \text{Erogaciones por concepto de insumos a las áreas administrativas para la prestación y otorgamiento de bienes y servicios en el trimestre anterior}) \cdot 100$   
**INTERPRETACIÓN:** Control en el suministro de insumos  
**DIMENSIÓN QUE ATIENDE:** Eficiencia **FRECUENCIA DE MEDICIÓN:** Anual  
**DESCRIPCIÓN DEL FACTOR DE COMPARACIÓN:** Reporte de años anteriores  
**AMBITO GEOGRAFICO:** Municipio de Ixtlahuaca  
**COBERTURA:** Ayuntamiento de Ixtlahuaca  
**LINEA BASE:** 4 Revisión

**COMPORTAMIENTO DE LAS VARIABLES DURANTE EL SEGUNDO TRIMESTRE**

VARIABLES DEL INDICADOR	UNIDAD DE MEDIDA	TIPO DE OPERACIÓN	META ANUAL	AVANCE TRIMESTRAL				AVANCE ACUMULADO			
				PROG.	%	ALCAN.	%	PROG.	%	ALCAN.	%
Distribución de insumos a las áreas administrativas en el trimestre actual.	Revisión	Sumable	4.00	1	25.00	1	100.00	2	50.00	2	50.00
Distribución de insumos a las áreas administrativas en el trimestre anterior.	Revisión	Constante	4.00	1	25.00	1	100.00	2	50.00	2	50.00

**COMPORTAMIENTO DEL INDICADOR**

**DESCRIPCIÓN DE LA META ANUAL:**

Revisión al Insumo de papelería en las diferentes

META ANUAL	SEGUNDO TRIMESTRE							
	AVANCE TRIMESTRAL				AVANCE ACUMULADO			
	PROG.	ALCAN.	EF %	SEMAFORO	PROG.	ALCAN.	EF %	SEMAFORO
4	1	1	100.00	Verde	2	2	100.00	Verde

**DESCRIPCIÓN DE RESULTADOS Y JUSTIFICACIÓN EN SU CASO DE VARIACIÓN SUPERIOR A + - 10 POR CIENTO A LO PROGRAMADO**

La meta se cumplió de manera satisfactoria.

**EVALUACIÓN DEL INDICADOR**

La meta se cumplió de manera satisfactoria.

Elaboró

LCDA. y M.F.D. CECILIA VILLERMINA ROJAS  
Técnico Analista Administrativo



Vo. Bo.

C.P. PATRICIA CONTRERAS ÁVILA  
Contralora Municipal





FICHA TÉCNICA DE SEGUIMIENTO DE INDICADORES 2023  
DE GESTIÓN O ESTRATÉGICO



**ACTIVIDAD 4**

**PILAR TEMÁTICO/EJE TRANSVERSAL:** 02 Gobierno de resultados  
**TEMA DE DESARROLLO:** Gobierno eficiente que genera resultados  
**PROGRAMA PRESUPUESTARIO:** 01050206 Consolidación de la administración pública de resultados  
**PROYECTO:** 010502060101 Administración de Personal

**OBJETIVO DEL PROGRAMA PRESUPUESTARIO:**

Comprende el conjunto de actividades y herramientas para coadyuvar a que la actuación de los servidores públicos sea eficaz, eficiente y transparente, a fin de generar resultados con apego a los principios de legalidad, objetividad, profesionalismo, honradez, lealtad, imparcialidad, eficiencia, eficacia, equidad, transparencia, economía, integridad que permiten la toma de decisiones sobre la aplicación de los recursos públicos con el objeto de mejorar la calidad del gasto público y la rendición de cuentas.

**DEPENDENCIA GENERAL:** K00 Contraloría Municipal  
**DEPENDENCIA AUXILIAR:** 136 Auditoría Administrativa

**ESTRUCTURA DEL INDICADOR**

**NOMBRE DEL INDICADOR:** Porcentaje de verificación y control al inventario patrimonial municipal  
**FÓRMULA DE CÁLCULO:** (Verificaciones físicas al inventario patrimonial municipal realizadas / Verificaciones físicas al inventario patrimonial municipal programadas)\*100  
**INTERPRETACIÓN:** Control del inventario patrimonial municipal  
**DIMENSIÓN QUE ATIENDE:** Eficiencia **FRECUENCIA DE MEDICIÓN:** Semestral  
**DESCRIPCIÓN DEL FACTOR DE COMPARACIÓN:** Reporte de años anteriores  
**AMBITO GEOGRAFICO:** Municipio de Ixtlahuaca  
**COBERTURA:** Ayuntamiento de Ixtlahuaca  
**LÍNEA BASE:** 2 Revisión

**COMPORTAMIENTO DE LAS VARIABLES DURANTE EL SEGUNDO TRIMESTRE**

VARIABLES DEL INDICADOR	UNIDAD DE MEDIDA	TIPO DE OPERACIÓN	META ANUAL	AVANCE TRIMESTRAL				AVANCE ACUMULADO			
				PROG.	%	ALCAN.	%	PROG.	%	ALCAN.	%
Verificación física y control de inventarios realizadas.	Revisiones	Sumable	2.00	1	50.00	1	0.00	1	50.00	1	50.00
Verificación física y control de inventarios programadas.	Revisiones	Constante	2.00	1	50.00	1	0.00	1	50.00	1	50.00

**DESCRIPCIÓN DE LA META ANUAL:**

Verificación física y control de inventarios

META ANUAL	SEGUNDO TRIMESTRE							
	AVANCE TRIMESTRAL				AVANCE ACUMULADO			
	PROG.	ALCAN.	EF %	SEMAFORO	PROG.	ALCAN.	EF %	SEMAFORO
2	1	1	100.00	Verde	1	1	100.00	Verde

**DESCRIPCIÓN DE RESULTADOS Y JUSTIFICACIÓN EN SU CASO DE VARIACIÓN SUPERIOR A +- 10 POR CIENTO A LO PROGRAMADO**

La meta se cumplió de manera satisfactoria.

**EVALUACIÓN DEL INDICADOR**

La meta se cumplió de manera satisfactoria.

*[Signature]*  
 LCDA. y M.F.D. CECILIA VABERIANO ROJAS  
 Técnico Analista Administrativa



*[Signature]*  
 Vo. Bo.  
 C.P. PATRICIA CONTRERAS ALBA  
 Contralora Municipal



FICHA TÉCNICA DE SEGUIMIENTO DE INDICADORES 2023  
DE GESTIÓN O ESTRATÉGICO



FIN

**PILAR TEMÁTICO/ EJE TRANSVERSAL:** 02 Gobierno de resultados  
**TEMA DE DESARROLLO:** Ejes transversales para una gestión gubernamental distintiva  
**PROGRAMA PRESUPUESTARIO:** 02020101 Desarrollo urbano  
**PROYECTO:** 020201010503 Control y supervisión de obras públicas

**OBJETIVO DEL PROGRAMA PRESUPUESTARIO:** Incluye las acciones para ordenar y regular el crecimiento urbano municipal vinculándolo al desarrollo regional sustentable, replanteando los mecanismos de planeación urbana y fortaleciendo el papel del municipio en la materia como responsable de su planeación y operación.

**DEPENDENCIA GENERAL:** K00 Contraloría  
**DEPENDENCIA AUXILIAR:** 135 Auditoría de Obra

ESTRUCTURA DEL INDICADOR

**NOMBRE DEL INDICADOR:** Tasa de variación de la infraestructura urbana desarrollada  
**FÓRMULA DE CÁLCULO:**  $((\text{Diferencia resultados registrados entre vecinos en el año actual} / \text{Diferencia resultados registrados entre vecinos en el año anterior}) - 1) * 100$   
**INTERPRETACIÓN:** Obra pública realizada  
**DIMENSIÓN QUE ATIENDE:** Eficiencia **FRECUENCIA DE MEDICIÓN:** Anual  
**DESCRIPCIÓN DEL FACTOR DE COMPARACIÓN:** Resultados anteriores  
**AMBITO GEOGRAFICO:** Municipio de Ixtlahuaca  
**COBERTURA:** Obras ejecutas 2022  
**LÍNEA BASE:** 1 Auditoría

COMPORTAMIENTO DE LAS VARIABLES DURANTE EL SEGUNDO TRIMESTRE

VARIABLES DEL INDICADOR	UNIDAD DE MEDIDA	TIPO DE OPERACIÓN	META ANUAL	AVANCE TRIMESTRAL				AVANCE ACUMULADO			
				PROG.	%	ALCAN.	%	PROG.	%	ALCAN.	%
Infraestructura urbana desarrollada en el año actual	Auditoría	Sumable	1.00	0	-	0	0.00	0	-	0	0.00
Infraestructura urbana desarrollada en el año anterior	Auditoría	Constante	1.00	0	-	0	0.00	0	-	0	0.00

COMPORTAMIENTO DEL INDICADOR

DESCRIPCIÓN DE LA META ANUAL:

Auditoría a la infraestructura urbana realizada

META ANUAL	SEGUNDO TRIMESTRE							
	AVANCE TRIMESTRAL				AVANCE ACUMULADO			
	PROG.	ALCAN.	EF %	SEMAFORO	PROG.	ALCAN.	EF %	SEMAFORO
1	0	0	0.00	Verde	0	0	0.00	Verde

DESCRIPCIÓN DE RESULTADOS Y JUSTIFICACIÓN EN SU CASO DE VARIACIÓN SUPERIOR A + - 10 POR CIENTO A LO PROGRAMADO

El cumplimiento de la meta esta programada para el tercer trimestre.

EVALUACIÓN DEL INDICADOR

El cumplimiento de la meta esta programada para el tercer trimestre.

Elaboró

LCDA. y M.F.D. **VALERIANO ROJAS**  
Técnico Administrativo



Vd. Bp.

**C.P. PATRICIA CONTRERAS ÁVILA**  
Contralora Municipal



FICHA TÉCNICA DE SEGUIMIENTO DE INDICADORES 2023  
DE GESTIÓN O ESTRATÉGICO



**PROPÓSITO**

PILAR TEMÁTICO/EJE TRANSVERSAL: 02 Gobierno de resultados  
TEMA DE DESARROLLO: Eje transversal para una gestión gubernamental distintiva  
PROGRAMA PRESUPUESTARIO: 02020101 Desarrollo Urbano  
PROYECTO: 020201010503 Control y supervisión de obra

**OBJETIVO DEL PROGRAMA PRESUPUESTARIO:** Incluye las acciones para ordenar y regular el crecimiento urbano municipal vinculándolo al desarrollo regional sustentable, replanteando los mecanismos de planeación urbana y fortaleciendo el papel del municipio en la materia como responsable de su planeación y operación.

DEPENDENCIA GENERAL: K00 Contraloría  
DEPENDENCIA AUXILIAR: 135 Auditoría de Obra

**ESTRUCTURA DEL INDICADOR**

NOMBRE DEL INDICADOR: Tasa de variación en el mantenimiento o aplicación de la infraestructura urbana  
FÓRMULA DE CÁLCULO: ((Mantenimiento o aplicación a la infraestructura urbana en el año actual/Mantenimiento o ampliación a la infraestructura urban en el año anterior)-1)\*100  
INTERPRETACIÓN: Infraestructura urbana realizada  
DIMENSIÓN QUE ATENDE: Eficiencia FRECUENCIA DE MEDICIÓN: Anual  
DESCRIPCIÓN DEL FACTOR DE COMPARACIÓN: Revisión 2021  
AMBITO GEOGRAFICO: Municipio de Ixtlahuaca  
COBERTURA: Obras ejecutadas 2022  
LINEA BASE: 1 Informe

**COMPORTAMIENTO DE LAS VARIABLES DURANTE EL SEGUNDO TRIMESTRE**

VARIABLES DEL INDICADOR	UNIDAD DE MEDIDA	TIPO DE OPERACIÓN	META ANUAL	AVANCE TRIMESTRAL				AVANCE ACUMULADO			
				PROG.	%	ALCAN.	%	PROG.	%	ALCAN.	%
Ampliación a las diferentes obras ejecutadas en el año actual	Informe	Sumable	1.00	0	-	0	0.00	0	-	0	0.00
Ampliación a las diferentes obras ejecutadas en el año anterior	Informe	Constante	1.00	0	-	0	0.00	0	-	0	0.00

**COMPORTAMIENTO DEL INDICADOR**

**DESCRIPCIÓN DE LA META ANUAL:**

Informe sobre aplicaciones a las diferentes obras ejecutadas en el municipio

META ANUAL	SEGUNDO TRIMESTRE							
	AVANCE TRIMESTRAL				AVANCE ACUMULADO			
	PROG.	ALCAN.	EF %	SEMAFORO	PROG.	ALCAN.	EF %	SEMAFORO
1	0	0	0.00	Verde	0	0	0.00	Verde

**DESCRIPCIÓN DE RESULTADOS Y JUSTIFICACIÓN EN SU CASO DE VARIACIÓN SUPERIOR A + - 10 POR CIENTO A LO PROGRAMADO**

El cumplimiento de la meta esta programada para el cuarto trimestre, aunado a que no depende del área.

**EVALUACIÓN DEL INDICADOR**

El cumplimiento de la meta esta programada para el cuarto trimestre, aunado a que no depende del área.

Elaboró

LCDA. y M.F.D. CECILIA ALBERNANO ROJAS  
Técnico Análisis Administrativo



Ver. Bo.

C.P. PATRICIA CONTRERAS AVILA  
Contralora Municipal



FICHA TÉCNICA DE SEGUIMIENTO DE INDICADORES 2023  
DE GESTIÓN O ESTRATÉGICO



COMPONENTE 1

**PILAR TEMÁTICO/EJE TRANSVERSAL:** 02 Gobierno de resultados  
**TEMA DE DESARROLLO:** Eje transversal para una gestión gubernamental distintiva  
**PROGRAMA PRESUPUESTARIO:** 02020101 Desarrollo Urbano  
**PROYECTO:** 020201010503 Control y supervisión de obra

**OBJETIVO DEL PROGRAMA PRESUPUESTARIO:** Incluye las acciones para ordenar y regular el crecimiento urbano municipal vinculándolo al desarrollo regional sustentable, replanteando los mecanismos de planeación urbana y fortaleciendo el papel del municipio en la materia como responsable de su planeación y operación.

**DEPENDENCIA GENERAL:** K00 Contraloría  
**DEPENDENCIA AUXILIAR:** 135 Auditoría de Obra

ESTRUCTURA DEL INDICADOR

**NOMBRE DEL INDICADOR:** Plaza cívica y jardines rehabilitadas  
**FÓRMULA DE CÁLCULO:** (Plazas cívicas y jardines rehabilitados/Rehabilitación de plazas cívicas y jardines programados)\*100  
**INTERPRETACIÓN:** Plaza cívica y jardines rehabilitados  
**DIMENSIÓN QUE ATIENDE:** Eficacia **FRECUENCIA DE MEDICIÓN:** Semestral  
**DESCRIPCIÓN DEL FACTOR DE COMPARACIÓN:** Reporte de años anteriores  
**AMBITO GEOGRAFICO:** Municipio de Ixtlahuaca  
**COBERTURA:** Obras realizadas 2022  
**LÍNEA BASE:** 80 REVISIONES

COMPORTAMIENTO DE LAS VARIABLES DURANTE EL SEGUNDO TRIMESTRE

VARIABLES DEL INDICADOR	UNIDAD DE MEDIDA	TIPO DE OPERACIÓN	META ANUAL	AVANCE TRIMESTRAL				AVANCE ACUMULADO			
				PROG.	%	ALCAN.	%	PROG.	%	ALCAN.	%
Revisiones realizadas a la obra pública entregada	Revisiones	Sumable	40.00	10	25.00	17	42.50	10	25.00	17	42.50
Revisiones realizadas a la obra pública programadas	Revisiones	Constante	40.00	10	25.00	17	42.50	10	25.00	17	42.50

COMPORTAMIENTO DEL INDICADOR

DESCRIPCIÓN DE LA META ANUAL:

Revisiones realizadas en las diferentes obras ejecutadas en el municipio

META ANUAL	SEGUNDO TRIMESTRE							
	AVANCE TRIMESTRAL				AVANCE ACUMULADO			
	PROG.	ALCAN.	EF %	SEMAFORO	PROG.	ALCAN.	EF %	SEMAFORO
40	10	17	170.00	Verde	10	17	170.00	Verde

DESCRIPCIÓN DE RESULTADOS Y JUSTIFICACIÓN EN SU CASO DE VARIACIÓN SUPERIOR A + - 10 POR CIENTO A LO PROGRAMADO

La meta se cumplió de manera satisfactoria.

EVALUACIÓN DEL INDICADOR

La meta se cumplió de manera satisfactoria.

Elaboró

LCDA. y M.F.D. CECILIA VALERIANO ROSAS  
Técnico Analista Administrativo



Vo. Bo

C.P. PATRICIA CONTRERAS  
Contralora Municipal



FICHA TÉCNICA DE SEGUIMIENTO DE INDICADORES 2023  
DE GESTIÓN O ESTRATÉGICO



**ACTIVIDAD 1**

**PILAR TEMÁTICO/EJE TRANSVERSAL:** 02 Gobierno de resultados  
**TEMA DE DESARROLLO:** Eje transversal para una gestión gubernamental distintiva  
**PROGRAMA PRESUPUESTARIO:** 02020101 Desarrollo Urbano  
**PROYECTO:** 020201010503 Control y supervisión de obra

**OBJETIVO DEL PROGRAMA PRESUPUESTARIO:** Incluye las acciones para ordenar y regular el crecimiento urbano municipal vinculándolo al desarrollo regional sustentable, replanteando los mecanismos de planeación urbana y fortaleciendo el papel del municipio en la materia como responsable de su planeación y operación.

**DEPENDENCIA GENERAL:** K00 Contraloría  
**DEPENDENCIA AUXILIAR:** 135 Auditoría de Obra

**ESTRUCTURA DEL INDICADOR**

**NOMBRE DEL INDICADOR:** Porcentaje de informes de supervisión de obra  
**FÓRMULA DE CÁLCULO:** (Informes de supervisión de obra entregadas/Informe de supervisión de obra programada)\*100  
**INTERPRETACIÓN:** Supervisión de obra  
**DIMENSIÓN QUE ATIENDE:** Eficiencia **FRECUENCIA DE MEDICIÓN:** Trimestral  
**DESCRIPCIÓN DEL FACTOR DE COMPARACIÓN:** Reporte de años anteriores  
**AMBITO GEOGRAFICO:** Municipio de Ixtlahuaca  
**COBERTURA:** Obras Realizada 2022  
**LÍNEA BASE:** 40 Supervisiones

**COMPORTAMIENTO DE LAS VARIABLES DURANTE EL SEGUNDO TRIMESTRE**

VARIABLES DEL INDICADOR	UNIDAD DE MEDIDA	TIPO DE OPERACIÓN	META ANUAL	AVANCE TRIMESTRAL				AVANCE ACUMULADO			
				PROG.	%	ALCAN.	%	PROG.	%	ALCAN.	%
Supervisiones realizadas a la obra pública entregadas	Supervisión	Sumable	40.00	10	25.00	18	45.00	10	25.00	18	45.00
Supervisiones realizadas a la obra pública programadas	Supervisión	Constante	40.00	10	25.00	18	45.00	10	25.00	18	45.00

**COMPORTAMIENTO DEL INDICADOR**

**DESCRIPCIÓN DE LA META ANUAL:**

Supervisión de obras

META ANUAL	SEGUNDO TRIMESTRE							
	AVANCE TRIMESTRAL				AVANCE ACUMULADO			
	PROG.	ALCAN.	EF %	SEMAFORO	PROG.	ALCAN.	EF %	SEMAFORO
40	10	18	180.00	Verde	10	18	180.00	Verde

**DESCRIPCIÓN DE RESULTADOS Y JUSTIFICACIÓN EN SU CASO DE VARIACIÓN SUPERIOR A + - 10 POR CIENTO A LO PROGRAMADO**


La meta se cumplió de manera satisfactoria.

**EVALUACIÓN DEL INDICADOR**

La meta se cumplió de manera satisfactoria.

Elaboró

LCDA. y M.F.D. CECILIA VALERIANO ROSAS  
Técnico Analista Administrativo



Vo.Bo.

C.P. PATRICIA CONTRERAS SIVILA  
Contralora Municipal



HOJA TÉCNICA DE SEGUIMIENTO DE INDICADORES 2023  
DE GESTIÓN O ESTRATÉGICO



FIN

PILAR TEMÁTICO/EJE TRANSVERSAL: 02 Gobierno de resultados  
TEMA DE DESARROLLO: Grupo social y calidad de vida  
PROGRAMA PRESUPUESTARIO: 01030401 Desarrollo de la función pública y ética en el servicio público  
PROYECTO: 010304010101 Fiscalización, control y evaluación interna de la gestión pública

OBJETIVO DEL PROGRAMA PRESUPUESTARIO:

Considera las acciones orientadas a la mejora en la prestación de los servicios que recibe la población de manera clara, honesta, pronta y expedita, promoviendo que los servidores públicos realicen sus funciones con la calidez y cuenten con las competencias y conducta ética necesarias en el servicio público, conforme a los principios que rigen la actuación del servicio público.

DEPENDENCIA GENERAL:  
DEPENDENCIA AUXILIAR:

K00 Contraloría Municipal  
134 Auditoría Financiera

ESTRUCTURA DEL INDICADOR

NOMBRE DEL INDICADOR: Tasa de variación del expediente de observaciones y seguimiento al cumplimiento del marco normativo  
FÓRMULA DE CÁLCULO:  $(\text{Expedientes de observaciones y seguimiento al cumplimiento del marco normativo institucional concluidos en el año actual} / \text{Expedientes de observaciones y seguimiento al cumplimiento del marco normativo institucional concluidos en el año anterior}) * 100$   
INTERPRETACIÓN: Cumplimiento a las observaciones  
DIMENSIÓN QUE ATIENDE: Eficiencia FRECUENCIA DE MEDICIÓN: Anual  
DESCRIPCIÓN DEL FACTOR DE COMPARACIÓN: Reporte de años anteriores  
AMBITO GEOGRÁFICO: Ayuntamiento de Ixtlahuaca  
COBERTURA: Servidores Públicos  
LINEA BASE: 1 Auditoría

COMPORTAMIENTO DE LAS VARIABLES DURANTE EL SEGUNDO TRIMESTRE

VARIABLES DEL INDICADOR	UNIDAD DE MEDIDA	TIPO DE OPERACIÓN	META ANUAL	AVANCE TRIMESTRAL				AVANCE ACUMULADO			
				PROG.	%	ALCAN.	%	PROG.	%	ALCAN.	%
Seguimiento y observación al cumplimiento del marco normativo institucional en el año actual.	Auditoría	Sumable	1.00	0	0.00	0	0.00	0	-	0	0.00
Seguimiento y observación al cumplimiento del marco normativo institucional en el año anterior.	Auditoría	Constante	1.00	0	0.00	0	0.00	0	-	0	0.00

COMPORTAMIENTO DEL INDICADOR

DESCRIPCIÓN DE LA META ANUAL:

Realizar revisiones a los procesos de la actividad económica del Ayuntamiento y personal para confirmar si se ajustan a lo fijado por las leyes o los buenos criterios.

META ANUAL	SEGUNDO TRIMESTRE				AVANCE ACUMULADO			
	PROG.	ALCAN.	EF %	SEMAFORO	PROG.	ALCAN.	EF %	SEMAFORO
1	0	0	0.00	Verde	0	0	0.00	Verde

DESCRIPCIÓN DE RESULTADOS Y JUSTIFICACIÓN EN SU CASO DE VARIACIÓN SUPERIOR A + 10 POR CIENTO A LO PROGRAMADO

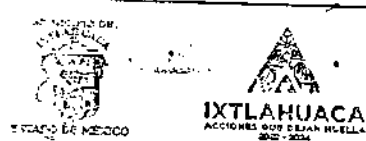
El cumplimiento de la meta esta programada para el tercer trimestre.

EVALUACIÓN DEL INDICADOR

El cumplimiento de la meta esta programada para el tercer trimestre.

Elaboró

LDA. y M.F.D. GABRIELIANO ROJAS  
Técnico Administrativo



CONTRALORIA MUNICIPAL

Vo.Bo.

C.P. PATACIA CONTRERAS AVILA  
Contralora Municipal



FICHA TÉCNICA DE SEGUIMIENTO DE INDICADORES 2023  
DE GESTIÓN O ESTRATÉGICO



**PROPÓSITO**

**PILAR TEMÁTICO/EJE TRANSVERSAL:** 02 Gobierno de resultados  
**TEMA DE DESARROLLO:** Grupo social y calidad de vida  
**PROGRAMA PRESUPUESTARIO:** 01030401 Desarrollo de la función pública y ética en el servicio público  
**PROYECTO:** 010304010101 Fiscalización, control y evaluación interna de la gestión pública  
**OBJETIVO DEL PROGRAMA PRESUPUESTARIO:** Considera las acciones orientadas a la mejora en la prestación de los servicios que recibe la población de manera clara, honesta, pronta y expedita, promoviendo que los servidores públicos realicen sus función con la calidez y cuenten con las competencias y conducta ética necesarias en el servicio público, conforme a los principios que rigen la actuación del servicio público.  
**DEPENDENCIA GENERAL:** K00 Contraloría Municipal  
**DEPENDENCIA AUXILIAR:** 134 Auditoría Financiera

**ESTRUCTURA DEL INDICADOR**

**NOMBRE DEL INDICADOR:** Tasa de variación en quejas y/o denuncias hacia servidores públicos  
**FÓRMULA DE CÁLCULO:** (Auditorías a las obligaciones de los servidores públicos realizadas/Auditorías a las obligaciones de los servidores públicos programadas) \* 100  
**INTERPRETACIÓN:** Cumplimiento a las observaciones  
**DIMENSIÓN QUE ATIENDE:** Eficacia **FRECUENCIA DE MEDICIÓN:** Anual  
**DESCRIPCIÓN DEL FACTOR DE COMPARACIÓN:** Reporte de años anteriores  
**AMBITO GEOGRAFICO:** Municipio de Ixtlahuaca  
**COBERTURA:** Servidores Públicos  
**LÍNEA BASE:** 80 Revisión

**COMPORTAMIENTO DE LAS VARIABLES DURANTE EL SEGUNDO TRIMESTRE**

VARIABLES DEL INDICADOR	UNIDAD DE MEDIDA	TIPO DE OPERACIÓN	META ANUAL	AVANCE TRIMESTRAL				AVANCE ACUMULADO			
				PROG.	%	ALCAN.	%	PROG.	%	ALCAN.	%
Revisión permanentes a las funciones de las áreas que integran la Administración Pública, realizadas.	Revisión	Sumable	80.00	20	25.00	33	165.00	40	50.00	46	57.50
Revisión permanentes a las funciones de las áreas que integran la Administración Pública, programadas.	Revisión	Constante	80.00	20	25.00	33	165.00	40	50.00	46	57.50

**COMPORTAMIENTO DEL INDICADOR**

**DESCRIPCIÓN DE LA META ANUAL:**

Revisión permanentes a las funciones de las áreas que integran la Administración Pública Municipal

META ANUAL	SEGUNDO TRIMESTRE							
	AVANCE TRIMESTRAL				AVANCE ACUMULADO			
	PROG.	ALCAN.	EF%	SEMAFORO	PROG.	ALCAN.	EF%	SEMAFORO
80	20	33	165.00	Verde	40	46	115.00	Verde

**DESCRIPCIÓN DE RESULTADOS Y JUSTIFICACIÓN EN SU CASO DE VARIACIÓN SUPERIOR A + - 10 POR CIENTO A LO PROGRAMADO**

La meta se cumplió de manera satisfactoria, dando alcance a lo programado en el primer trimestre.

**EVALUACIÓN DEL INDICADOR**

La meta se cumplió de manera satisfactoria, dando alcance a lo programado en el primer trimestre.

Elaboro

1CDA. y M.F.D. CECILIA VALERIANO REJAS  
Técnico Analista Administrativo



Valido

C.P. PATRICIA CONTRERAS ÁVILA  
Contralora Municipal



ESTADO DE MEXICO

FICHA TÉCNICA DE SEGUIMIENTO DE INDICADORES 2023 DE GESTION O ESTRATÉGICO



COMPONENTE 1

PILAR TEMÁTICO/EJE TRANSVERSAL: 02 Gobierno de resultados
TEMA DE DESARROLLO: Grupo social y calidad de vida
PROGRAMA PRESUPUESTARIO: 01030401 Desarrollo de la función pública y ética en el servicio público
PROYECTO: 010304010101 Fiscalización, control y evaluación interna de la gestión pública

OBJETIVO DEL PROGRAMA PRESUPUESTARIO: Considera las acciones orientadas a la mejora en la prestación de los servicios que recibe la población de manera clara, honesta, pronta y expedita, promoviendo que los servidores públicos realicen sus función con la calidez y cuenten con las competencias y conducta ética necesarias en el servicio público, conforme a los principios que rigen la actuación del servicio público.

DEPENDENCIA GENERAL: K00 Contraloría Municipal
DEPENDENCIA AUXILIAR: 134 Auditoría Financiera

ESTRUCTURA DEL INDICADOR

NOMBRE DEL INDICADOR: Porcentaje de campañas de información de las obligaciones
FÓRMULA DE CÁLCULO: (Campaña de información de las obligaciones de los servidores públicos realizadas/ Campañas de información de las obligaciones de los servidores públicos
INTERPRETACIÓN: Capacitación en materia de obligaciones
DIMENSIÓN QUE ATIENDE: Eficiencia FRECUENCIA DE MEDICIÓN: Semestral
DESCRIPCIÓN DEL FACTOR DE COMPARACIÓN: Reporte de años anteriores
AMBITO GEOGRAFICO: Ayuntamiento de Ixtlahuaca
COBERTURA: Servidores Públicos
LINEA BASE: 2 Campaña

COMPORTAMIENTO DE LAS VARIABLES DURANTE EL SEGUNDO TRIMESTRE

Table with 12 columns: VARIABLES DEL INDICADOR, UNIDAD DE MEDIDA, TIPO DE OPERACIÓN, META ANUAL, AVANCE TRIMESTRAL (PROG, %, ALCAN, %), AVANCE ACUMULADO (PROG, %, ALCAN, %). Rows include 'Campaña de información de las obligaciones de los servidores públicos realizadas' and 'Campañas de información de las obligaciones de los servidores públicos'.

COMPORTAMIENTO DEL INDICADOR

DESCRIPCIÓN DE LA META ANUAL:

Table showing 'Cumplimiento de las obligaciones de los servidores públicos' with a sub-table for 'SEGUNDO TRIMESTRE' containing columns for AVANCE TRIMESTRAL and AVANCE ACUMULADO.


DESCRIPCIÓN DE RESULTADOS Y JUSTIFICACIÓN EN SU CASO DE VARIACIÓN SUPERIOR A +- 10 POR CIENTO A LO PROGRAMADO

La meta anual se cumplió de manera satisfactoria.

La meta anual se cumplió de manera satisfactoria.

Elaboró

LCDA. y M.F.D. CECILIA VALERIANO RUIZ
Técnico Analista Administrativo



Vo. Bó.

C.P. PATRICIA CONTRERAS ÁVILA
Contralora Municipal





FICHA TÉCNICA DE SEGUIMIENTO DE INDICADORES 2023  
DE GESTIÓN O ESTRATÉGICO



ACTIVIDAD 1

**PILAR TEMÁTICO/EJE TRANSVERSAL:** 02 Gobierno de resultados  
**TEMA DE DESARROLLO:** Grupo social y calidad de vida  
**PROGRAMA PRESUPUESTARIO:** 01030401 Desarrollo de la función pública y ética en el servicio público  
**PROYECTO:** 010304010101 Fiscalización, control y evaluación interna de la gestión pública

**OBJETIVO DEL PROGRAMA PRESUPUESTARIO:** Considera las acciones orientadas a la mejora en la prestación de los servicios que recibe la población de manera clara, honesta, pronta y expedita, promoviendo que los servidores públicos realicen sus función con la calidez y cuenten con las competencias y conducta ética necesarias en el servicio público, conforme a los principios que rigen la actuación del servicio público.

**DEPENDENCIA GENERAL:** K00 Contraloría Municipal  
**DEPENDENCIA AUXILIAR:** 134 Auditoría Financiera

ESTRUCTURA DEL INDICADOR

**NOMBRE DEL INDICADOR:** Porcentaje de reportes de auditoría  
**FÓRMULA DE CÁLCULO:** (Reportes de auditoría integrados al expediente/ Reportes de auditoría generados)\*100  
**INTERPRETACIÓN:** Reportes de auditoría generados  
**DIMENSIÓN QUE ATIENDE:** Eficiencia **FRECUENCIA DE MEDICIÓN:** ANUAL  
**DESCRIPCIÓN DEL FACTOR DE COMPARACIÓN:** Auditorías anteriores  
**AMBITO GEOGRAFICO:** Municipio de Ixtlahuaca  
**COBERTURA:** COCICOVI  
**LINEA BASE:** 100 Reporte

COMPORTAMIENTO DE LAS VARIABLES DURANTE EL SEGUNDO TRIMESTRE

VARIABLES DEL INDICADOR	UNIDAD DE MEDIDA	TIPO DE OPERACIÓN	META ANUAL	AVANCE TRIMESTRAL				AVANCE ACUMULADO			
				PROG.	%	ALCAN.	%	PROG.	%	ALCAN.	%
Verificación de reportes de auditoría elaborados COCICOVI integrados al expediente.	Reporte	Sumable	100.00	30	10.00	35	35.00	40	10.00	35	35.00
Verificación de reportes de auditoría elaborados COCICOVI, generados.	Reporte	Constante	100.00	30	10.00	35	35.00	40	10.00	35	35.00

COMPORTAMIENTO DEL INDICADOR

DESCRIPCIÓN DE LA META ANUAL:

Verificación de reportes									
META ANUAL	SEGUNDO TRIMESTRE								SEMAFORO
	AVANCE TRIMESTRAL				AVANCE ACUMULADO				
	PROG.	ALCAN.	EF %	SEMAFORO	PROG.	ALCAN.	EF %	SEMAFORO	
100	30	35	116.67	Verde	40	35	87.50	Verde	

DESCRIPCIÓN DE RESULTADOS Y JUSTIFICACIÓN EN SU CASO DE VARIACIÓN SUPERIOR A + - 10 POR CIENTO A LO PROGRAMADO

La meta se cumplió de manera satisfactoria.

EVALUACIÓN DEL INDICADOR

La meta se cumplió de manera satisfactoria.

Elaboró

LCD.A. y M.F.D. CECILIA VALERIANO ROSA  
Técnico Analista Administrativo



Vo. Bo.

C.P. PATRICIA CONTRERAS AVILA  
Contralora Municipal



FICHA TÉCNICA DE SEGUIMIENTO DE INDICADORES 2023  
DE GESTIÓN O ESTRATÉGICO



FIN

**PILAR TEMÁTICO/EJE TRANSVERSAL:** 01 Gobierno de Resultados  
**TEMA DE DESARROLLO:** 02 Financiamiento para el desarrollo  
**PROGRAMA PRESUPUESTARIO:** 01050202 Fortalecimiento de los ingresos  
**PROYECTO:** 010502020101 Captación y recaudación de Ingresos

**OBJETIVO DEL PROGRAMA PRESUPUESTARIO:** tramites para el contribuyente, desarrollando un regimen fiscal que amplie la base de contribuyentes e intensificando las acciones de control para el cumplimiento de las obligaciones tributarias que eviten la elusión y evasión fiscal.

**DEPENDENCIA GENERAL:** L00 Tesorería  
**DEPENDENCIA AUXILIAR:** 115 Ingresos

ESTRUCTURA DEL INDICADOR

**NOMBRE DEL INDICADOR:** Tasa de variación de Ingresos propios municipales  
**FÓRMULA DE CÁLCULO:**  $((\text{Ingresos propios municipales del año actual} / \text{Ingresos propios municipales del año anterior}) - 1) * 100$   
**INTERPRETACIÓN:** Cuentas cobradas en Impuesto Predial  
**DIMENSIÓN QUE ATIENDE:** Eficacia **FRECUENCIA DE MEDICIÓN:** Anual estratégico  
**DESCRIPCIÓN DEL FACTOR DE COMPARACIÓN:** Informe de años anteriores  
**AMBITO GEOGRAFICO:** Todo el Municipio  
**COBERTURA:** Todo el Municipio  
**LÍNEA BASE:** 9,578 predios

COMPORTAMIENTO DE LAS VARIABLES DURANTE EL SEGUNDO TRIMESTRE

VARIABLES DEL INDICADOR	UNIDAD DE MEDIDA	TIPO DE OPERACIÓN	META ANUAL	AVANCE TRIMESTRAL				AVANCE ACUMULADO			
				PROG.	%	ALCAN.	%	PROG.	%	ALCAN.	%
Tasa de variación de los recursos propios del mpio. sin part.	((Predios pagados/	Sumable	9,300.00	560	6.02	600	6.45	8,360	89.89	9,435	101.45
Tasa de variación de los recursos propios del mpio. sin part.	Predios programados)-1)*100	Constante	9,300.00	560	6.02	600	6.45	8,360	89.89	9,435	101.45

COMPORTAMIENTO DEL INDICADOR

DESCRIPCIÓN DE LA META ANUAL:

Se realizaron 600 acciones de cobro en Padron de Impuesto Predial del Municipio de Ixtlahuaca y en convenio con Gobierno del Estado de México.

META ANUAL	SEGUNDO TRIMESTRE							
	AVANCE TRIMESTRAL				SEMAFORO	AVANCE ACUMULADO		
	PROG.	ALCAN.	EF %	PROG.		ALCAN.	EF %	SEMAFORO
9,300	560	600	107.14	verde	8,360	9,435	112.86	verde

DESCRIPCIÓN DE RESULTADOS Y JUSTIFICACIÓN EN SU CASO DE VARIACIÓN SUPERIOR A +- 10 POR CIENTO A LO PROGRAMADO

Los contribuyentes asistieron a pagar el Impuesto Predial en cajas de la Tesorería Municipal y en la plataforma de Gobierno del Estado de México.

EVALUACIÓN DEL INDICADOR

Se cumplió con la meta programada favorablemente

L.C. Yezika Padua Anuactzin Hernández  
Subtesorera de Ingresos



L.C. Carmen de Jesús González  
Tesorera Municipal



FICHA TÉCNICA DE SEGUIMIENTO DE INDICADORES 2023  
DE GESTIÓN O ESTRATÉGICO



**PROPÓSITO**

**PILAR TEMÁTICO/EJE TRANSVERSAL:** 01 Gobierno de Resultados  
**TEMA DE DESARROLLO:** 02 Financiamiento para el desarrollo  
**PROGRAMA PRESUPUESTARIO:** 01050202 Fortalecimiento de los ingresos  
**PROYECTO:** 010502020101 Captación y recaudación de Ingresos  
 Incluye acciones que permitan elevar la calidad, capacidad y equidad tributaria, con seguridad jurídica, transparencia y simplificación de tramites para el contribuyente, desarrollando un regimen fiscal que amplíe la base de contribuyentes e intensificando las acciones de control para el cumplimiento de las obligaciones tributarias que eviten la elusión y evasión fiscal.

**OBJETIVO DEL PROGRAMA PRESUPUESTARIO:**

**DEPENDENCIA GENERAL:** 100 Tesorería  
**DEPENDENCIA AUXILIAR:** 115 Ingresos

**ESTRUCTURA DEL INDICADOR**

**NOMBRE DEL INDICADOR:** Tasa de variación de ingresos propios municipales  
**FÓRMULA DE CÁLCULO:**  $\left(\frac{\text{Ingresos propios municipales del año actual}}{\text{Ingresos propios municipales del año anterior}} - 1\right) * 100$   
**INTERPRETACIÓN:** Cuentas cobradas en Impuesto Predial  
**DIMENSIÓN QUE ATIENDE:** Eficacia **FRECUENCIA DE MEDICIÓN:** Anual estrategico  
**DESCRIPCIÓN DEL FACTOR DE COMPARACIÓN:** Informe de años anteriores  
**AMBITO GEOGRAFICO:** Todo el Municipio  
**COBERTURA:** Todo el Municipio  
**LINEA BASE:** No aplica

**COMPORTAMIENTO DE LAS VARIABLES DURANTE EL SEGUNDO TRIMESTRE**

VARIABLES DEL INDICADOR	UNIDAD DE MEDIDA	TIPO DE OPERACIÓN	META ANUAL	AVANCE TRIMESTRAL				AVANCE ACUMULADO			
				PROG.	%	ALCAN.	%	PROG.	%	ALCAN.	%
Tasa de variación de los recursos propios del mpio. sin part.	{Incremento padrón/	Sumable	450.00	112	24.89	136	30.22	224	49.78	246	54.67
Tasa de variación de los recursos propios del mpio. sin part.	Incremento padrón programado/ 1}*100	Constante	450.00	112	24.89	136	30.22	224	49.78	246	54.67

**COMPORTAMIENTO DEL INDICADOR**

**DESCRIPCIÓN DE LA META ANUAL:**

Se realizaron 136 acciones de cobros en Traslados de Dominio como opción para incrementar el Padrón de Impuesto Predial del Municipio de Ixtlahuaca.

META ANUAL	SEGUNDO TRIMESTRE							
	AVANCE TRIMESTRAL				AVANCE ACUMULADO			
	PROG.	ALCAN.	EF%	SEMAFORO	PROG.	ALCAN.	EF%	SEMAFORO
450	112	136	30.22	verde	450	246	54.67	amarillo

**DESCRIPCIÓN DE RESULTADOS Y JUSTIFICACIÓN EN SU CASO DE VARIACIÓN SUPERIOR A +/- 10 POR CIENTO A LO PROGRAMADO**

Los contribuyentes asistieron a la Tesorería Municipal a registrar sus bienes inmuebles en tiempo y forma, acción que permite incrementar el padrón predial.

**EVALUACIÓN DEL INDICADOR**

Se cumplió con la meta programada.

L.C. Yazmina Yandira Ahuactzin Hernández  
Subtesorera de Ingresos



L.C. Carmen de Jesús González  
Tesorera Municipal



FICHA TÉCNICA DE SEGUIMIENTO DE INDICADORES 2023  
DE GESTIÓN O ESTRATÉGICO



COMPONENTE 1

**PILAR TEMÁTICO/EJE TRANSVERSAL:** 01 Gobierno de Resultados  
**TEMA DE DESARROLLO:** 02 Financiamiento para el desarrollo  
**PROGRAMA PRESUPUESTARIO:** 01050202 Fortalecimiento de los ingresos  
**PROYECTO:** 010502020101 Captación y recaudación de Ingresos  
 Incluye acciones que permitan elevar la calidad, capacidad y equidad tributaria, con seguridad jurídica, transparencia y simplificación de trámites para el contribuyente, desarrollando un régimen fiscal que amplíe la base de contribuyentes e intensificando las acciones de control para el cumplimiento de las obligaciones tributarias que eviten la elusión y evasión fiscal.

**OBJETIVO DEL PROGRAMA PRESUPUESTARIO:**

**DEPENDENCIA GENERAL:** 100 Tesorería  
**DEPENDENCIA AUXILIAR:** 115 Ingresos

ESTRUCTURA DEL INDICADOR

**NOMBRE DEL INDICADOR:** Tasa de variación de ingresos propios municipales  
**FÓRMULA DE CÁLCULO:**  $((\text{Ingresos propios municipales del año actual} / \text{Ingresos propios municipales del año anterior}) - 1) * 100$   
**INTERPRETACIÓN:** Cuentas cobradas en Impuesto Predial  
**DIMENSIÓN QUE ATIENDE:** Eficacia **FRECUENCIA DE MEDICIÓN:** Anual estratégico  
**DESCRIPCIÓN DEL FACTOR DE COMPARACIÓN:** Informe de años anteriores  
**AMBITO GEOGRAFICO:** Todo el Municipio  
**COBERTURA:** Todo el Municipio  
**LINEA BASE:** No aplica

COMPORTAMIENTO DE LAS VARIABLES DURANTE EL SEGUNDO TRIMESTRE

VARIABLES DEL INDICADOR	UNIDAD DE MEDIDA	TIPO DE OPERACIÓN	META ANUAL	AVANCE TRIMESTRAL				AVANCE ACUMULADO			
				PROG.	%	ALCAN.	%	PROG.	%	ALCAN.	%
Campaña de Fortalecimiento a la recaudación corriente aplicado	(Campañas de difusión efectuadas/	Sumable	2.00	0	-	0	0.00	1	50.00	1	50.00
Campaña de Fortalecimiento a la recaudación corriente aplicado	campañas de difusión programadas)*100	Constante	2.00	0	-	0	0.00	1	50.00	1	50.00

COMPORTAMIENTO DEL INDICADOR

DESCRIPCIÓN DE LA META ANUAL:

No se realizó programación en este concepto, se realizará en el mes de noviembre con descuentos en Impuesto Predial y Suministro de Agua Potable.

META ANUAL	SEGUNDO TRIMESTRE							
	AVANCE TRIMESTRAL				AVANCE ACUMULADO			
	PROG.	ALCAN.	EF %	SEMAFORO	PROG.	ALCAN.	EF %	SEMAFORO
2	0	0	# DIV 0	verde	1	1	100.00	verde

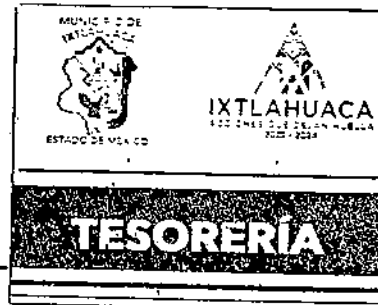
DESCRIPCIÓN DE RESULTADOS Y JUSTIFICACIÓN EN SU CASO DE VARIACIÓN SUPERIOR A +- 10 POR CIENTO A LO PROGRAMADO

En meses siguientes se ofrecen programas de descuento para beneficio de los contribuyentes con adeudos del año 2023 y anteriores.

EVALUACIÓN DEL INDICADOR

Se cumplió con la meta programada.

L.C. Yesika Yadira Ahuactzin Hernández  
Subtesorera de Ingresos



L.C. Carmen de Jesús González  
Tesorera Municipal



FICHA TÉCNICA DE SEGUIMIENTO DE INDICADORES 2023  
DE GESTIÓN O ESTRATÉGICO



**ACTIVIDAD 1**

PILAR TEMÁTICO/DE TRANSVERSAL: 01 Gobierno de Resultados  
TEMA DE DESARROLLO: 02 Financiamiento para el desarrollo  
PROGRAMA PRESUPUESTARIO: 01050202 Fortalecimiento de los Ingresos  
PROYECTO: 010502020101 Captación y recaudación de Ingresos

OBJETIVO DEL PROGRAMA PRESUPUESTARIO: Incluye acciones que permitan elevar la calidad, capacidad y equidad tributaria, con seguridad jurídica, transparencia y simplificación de trámites para el contribuyente, desarrollando un régimen fiscal que amplíe la base de contribuyentes e intensificando las acciones de control para el cumplimiento de las obligaciones tributarias que eviten la elusión y evasión fiscal.

DEPENDENCIA GENERAL: L00 Tesorería  
DEPENDENCIA AUXILIAR: 115 Ingresos

**ESTRUCTURA DEL INDICADOR**

NOMBRE DEL INDICADOR: Tasa de variación de Ingresos propios municipales  
FÓRMULA DE CÁLCULO:  $((\text{Ingresos propios municipales del año actual} / \text{Ingresos propios municipales del año anterior}) - 1) * 100$   
INTERPRETACIÓN: Cuentas cobradas en Impuesto Predial  
DIMENSIÓN QUE ATIENDE: Eficacia  
DESCRIPCIÓN DEL FACTOR DE COMPARACIÓN: Informe de años anteriores  
FRECUENCIA DE MEDICIÓN: Anual estratégico  
AMBITO GEOGRÁFICO: Todo el Municipio  
COBERTURA: Todo el Municipio  
LINEA BASE: No aplica

**COMPORTAMIENTO DE LAS VARIABLES DURANTE EL SEGUNDO TRIMESTRE**

VARIABLES DEL INDICADOR	UNIDAD DE MEDIDA	TIPO DE OPERACIÓN	META ANUAL	AVANCE TRIMESTRAL				AVANCE ACUMULADO			
				PROG.	%	ALCAN.	%	PROG.	%	ALCAN.	%
Pagos por aplicar el Proceso Administrativo de Ejecución a Padrones de contribuyentes	{Cuentas pagadas en el trimestre actual/	Sumable	225.00	75	33.33	22	29.33	75	33.33	22	9.78
Pagos por aplicar el Proceso Administrativo de Ejecución a Padrones de contribuyentes	Cuentas pagadas del trimestre anterior: -1)*100	Constante	225.00	75	33.33	22	29.33	75	33.33	22	9.78

**COMPORTAMIENTO DEL INDICADOR**

**DESCRIPCIÓN DE LA META ANUAL:**

Se realizaron 22 pagos por aplicar el PAE a contribuyentes en rezago.

META ANUAL	SEGUNDO TRIMESTRE							
	AVANCE TRIMESTRAL				AVANCE ACUMULADO			
	PROG.	ALCAN.	EF %	SEMAFORO	PROG.	ALCAN.	EF %	SEMAFORO
225	75	22	29.33	rojo	75	22	9.78	rojo

**DESCRIPCIÓN DE RESULTADOS Y JUSTIFICACIÓN EN SU CASO DE VARIACIÓN SUPERIOR A +- 20 POR CIENTO A LO PROGRAMADO**

Por veda electoral se evitó esta actividad en el mes de mayo de 2023, en los meses siguientes se subsanará esta diferencia y así lograr el objetivo

**EVALUACIÓN DEL INDICADOR**

El cumplimiento de la meta está en proceso

L.C. Yezika Yezika Ahuactzin Hernández  
Subtesorera de Ingresos



Vo. Bo.  
L.C. Carmen de Jesús González  
Tesorera Municipal



FICHA TÉCNICA DE SEGUIMIENTO DE INDICADORES 2023  
DE GESTIÓN O ESTRATÉGICO



**PROPÓSITO**

ACTIVIDAD 2  
 PILAR DE DESARROLLO/EJE TRANSVERSAL: 02 Gobierno Moderno, Capaz y Responsable  
 TEMA DE DESARROLLO: 05 Finanzas públicas sanas  
 PROGRAMA PRESUPUESTARIO: 01080102 Modernización del Catastro Mexiquense  
 PROYECTO: 010801020201 Información Catastral Municipal  
 OBJETIVO DEL PROGRAMA PRESUPUESTARIO: Engloba las acciones que se llevan a cabo en los procesos de registro de bienes inmuebles en el Estado de México, así como determinar extensión geográfica y valor catastral por demarcación que definan la imposición fiscal.  
 DEPENDENCIA GENERAL: 100 Tesorería  
 DEPENDENCIA AUXILIAR: 118 Catastro Municipal

**ESTRUCTURA DEL INDICADOR**

NOMBRE DEL INDICADOR: Tasa de variación en el número de predios registrados en el padrón  
 FÓRMULA DE CÁLCULO:  $\frac{[(\text{Predios registrados en el padrón catastral en el año actual} / \text{Predios registrados en el padrón catastral en el año anterior}) - 1] * 100}{1}$   
 INTERPRETACIÓN: Contribuir con acciones de regularización y actualización tendientes a la incorporación de predios al padrón catastral.  
 DIMENSIÓN QUE ATIENDE: Eficacia FRECUENCIA DE MEDICIÓN: Anual  
 FACTOR DE COMPARACIÓN: Registro de años anteriores TIPO DE INDICADOR: Anual estratégico  
 DESCRIPCIÓN DEL FACTOR DE COMPARACIÓN: Comparativo de los padrones catastrales de los dos últimos años  
 COBERTURA: Toda la población  
 LÍNEA BASE: 570 predios registrados en el 2022

**COMPORTAMIENTO DE LAS VARIABLES DURANTE AL SEGUNDO TRIMESTRE**

VARIABLES DEL INDICADOR	UNIDAD DE MEDIDA	TIPO DE OPERACIÓN	META ANUAL	AVANCE TRIMESTRAL				AVANCE ACUMULADO			
				PROG.	%	ALCAN.	%	PROG.	%	ALCAN.	%
Predios registrados en el padrón catastral en el año 2022	Predios Registrados	Sumable	580.00	145	25.00	97	16.72	290	50.00	213	36.72
Predios registrados en el padrón catastral en el año 2023	Predios Registrados	Constante	580.00	145	25.00	97	16.72	290	50.00	213	36.72

**COMPORTAMIENTO DEL INDICADOR**

**DESCRIPCIÓN DE LA META ANUAL:**

Se registraron 97 predios en el padrón catastral.

META ANUAL	SEGUNDO TRIMESTRE							
	AVANCE TRIMESTRAL			AVANCE ACUMULADO				
	PROG.	ALCAN.	EF %	SEMAFORO	PROG.	ALCAN.	EF %	SEMAFORO
580	145	97	66.90	AMARILLO	290	213	73.45	AMARILLO

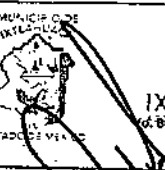


**DESCRIPCIÓN DE RESULTADOS Y JUSTIFICACIÓN EN SU CASO DE VARIACIÓN SUPERIOR A + - 10 POR CIENTO A LO PROGRAMADO**

ACTUALIZACIÓN DE 97 PREDIOS EN EL PADRON CATASTRAL

**EVALUACIÓN DEL INDICADOR**

EL CUMPLIMIENTO DE LA META ESTA EN PROCESO

  
 COORDINADOR DE CATASTRO MUNICIPAL  
  
  
**CATASTRO MUNICIPAL**

  
 MUNICIPAL COORDINATOR OF TREASURY  
  
  
**TESORERIA**



FICHA TÉCNICA DE SEGUIMIENTO DE INDICADORES 2022  
DE GESTIÓN O ESTRATÉGICO



COMPONENTE 1

ACTIVIDAD 2  
**PILAR DE DESARROLLO/EJE TRANSVERSAL:** 02 Gobierno Moderno, Capaz y Responsable  
**TEMA DE DESARROLLO:** 05 Finanzas públicas sanas  
**PROGRAMA PRESUPUESTARIO:** 01080102 Modernización del Catastro Mexiquense  
**PROYECTO:** 010801020201 Información Catastral Municipal  
**OBJETIVO DEL PROGRAMA PRESUPUESTARIO:** Engloba las acciones que se llevan a cabo en los procesos de registro de bienes inmuebles en el Estado de México, así como determinar el valor catastral por demarcación que definen la imposición fiscal.  
**DEPENDENCIA GENERAL:** 000 Tesorería  
**DEPENDENCIA AUXILIAR:** 118 Catastro Municipal

ESTRUCTURA DEL INDICADOR

**NOMBRE DEL INDICADOR:** Tasa de variación en el número de predios regularizados  
**FÓRMULA DE CÁLCULO:**  $((\text{Predios regularizados en el año actual} / \text{Predios regularizados en el año anterior}) - 1) * 100$   
**INTERPRETACIÓN:** Porcentaje de incorporaciones.  
**DIMENSIÓN QUE ATIENDE:** Comparación **FRECUENCIA DE MEDICIÓN:** Anual  
**FACTOR DE COMPARACIÓN:** Informes de años anteriores **TIPO DE INDICADOR:** Anual estratégico

**DESCRIPCIÓN DEL FACTOR DE COMPARACIÓN:** Comparación de los predios inscritos en el padrón catastral mexiquense.

**LÍNEA BASE:** 458 predios regularizados en el año 2022.

**COBERTURA:** Toda la población

**LÍNEA BASE:** 458 predios regularizados en 2022

COMPORTAMIENTO DE LAS VARIABLES DURANTE AL SEGUNDO TRIMESTRE

VARIABLES DEL INDICADOR	UNIDAD DE MEDIDA	TIPO DE OPERACIÓN	META ANUAL	AVANCE TRIMESTRAL				AVANCE ACUMULADO			
				PROG.	%	ALCAN.	%	PROG.	%	ALCAN.	%
Predios regularizados en el año anterior	Predios regularizados	Sumable	680.00	170	25.00	117	17.21	340	50.00	239	35.15
Predios regularizados en el año actual	Predios regularizados	Constante	680.00	170	25.00	117	17.21	340	50.00	239	35.15

COMPORTAMIENTO DEL INDICADOR

DESCRIPCIÓN DE LA META ANUAL:

LLEVARA ACABO 117 PREDIOS REGULARIZADOS

META ANUAL	SEGUNDO TRIMESTRE							
	AVANCE TRIMESTRAL				AVANCE ACUMULADO			
	PROG.	ALCAN.	EF %	SEMAFORO	PROG.	ALCAN.	EF %	SEMAFORO
680	170	117	68.82	AMARILLO	340	239	70.29	ROJO

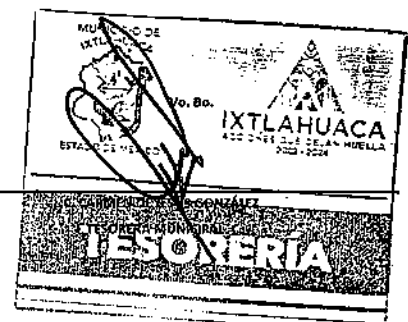
DESCRIPCIÓN DE RESULTADOS Y JUSTIFICACIÓN EN SU CASO DE VARIACIÓN SUPERIOR A + - 10 POR CIENTO A LO PROGRAMADO

SE ACTUALIZARON 117 PREDIOS EN EL PADRON CATASTRAL

EVALUACIÓN DEL INDICADOR

EL CUMPLIMIENTO DE LA META ESTA EN PROCESO

Elaboró  
  
 COORDINADOR DE CATASTRO MUNICIPAL





FICHA TÉCNICA DE SEGUIMIENTO DE INDICADORES 2023  
DE GESTIÓN O ESTRATÉGICO



ACTIVIDAD 1

ACTIVIDAD 2

PILAR DE DESARROLLO/EJE TRANSVERSAL:

02

Gobierno Moderno, Capaz y Responsable

TEMA DE DESARROLLO:

05

Finanzas públicas sanas

PROGRAMA PRESUPUESTARIO:

01080102

Modernización del Catastro Mexiquense

PROYECTO:

010601020201

Información Catastral Municipal

OBJETIVO DEL PROGRAMA PRESUPUESTARIO:

Engloba las acciones que se llevan a cabo en los procesos de registro de bienes inmuebles en el Estado de México, así como determinar extensión geográfica y valor catastral por demarcación que definan la imposición fiscal.

DEPENDENCIA GENERAL:

L00

Tesorería

DEPENDENCIA AUXILIAR:

118

Catastro Municipal

ESTRUCTURA DEL INDICADOR

NOMBRE DEL INDICADOR:

Porcentaje en los planos topográficos levantados en campo

FÓRMULA DE CÁLCULO:

(Levantamientos de planos topográficos en campo efectuados/Levantamientos de Planos topográficos en campo programados) \*100

INTERPRETACIÓN:

Levantamientos topográficos catastrales de inmuebles realizados.

DIMENSIÓN QUE ATIENDE:

Comparativo

FRECUENCIA DE MEDICIÓN:

Semestral

FACTOR DE COMPARACIÓN:

Resultados comparativos del levantamiento topográfico levantado en campo.

TIPO DE INDICADOR:

Semestral  
Gestión

DESCRIPCIÓN DEL FACTOR DE COMPARACIÓN:

Porcentaje en los levantamientos topográficos catastrales de inmuebles.

COBERTURA:

TODA LA POBLACIÓN

LÍNEA BASE:

resultados comparativos de levantamiento topograficos levantados en campo.

COMPORTAMIENTO DE LAS VARIABLES DURANTE AL SEGUNDO TRIMESTRE

VARIABLES DEL INDICADOR	UNIDAD DE MEDIDA	TIPO DE OPERACIÓN	META ANUAL	AVANCE TRIMESTRAL				AVANCE ACUMULADO			
				PROG.	%	ALCAN.	%	PROG.	%	ALCAN.	%
Levantamientos de planos topográficos en campo efectuados	Levantamientos topográficos	Sumable	5.00	2	40.00	0	0.00	0	-	0	#(DIV/0)
Levantamientos de Planos topográficos en campo programados	Levantamientos topográficos	Constante	5.00	2	40.00	0	0.00	0	-	0	#(DIV/0)

COMPORTAMIENTO DEL INDICADOR

DESCRIPCIÓN DE LA META ANUAL:

Realizar levantamientos topograficos

META ANUAL	SEGUNDO TRIMESTRE							
	AVANCE TRIMESTRAL			SEMAFORO	AVANCE ACUMULADO			SEMAFORO
PROG.	ALCAN.	EF %	PROG.		ALCAN.	EF %		
5	2	0	0.00	ROJO	0	0	#(DIV/0)	ROJO

DESCRIPCIÓN DE RESULTADOS Y JUSTIFICACIÓN EN SU CASO DE VARIACIÓN SUPERIOR A + - 10 POR CIENTO A LO PROGRAMADO


POR FALTA DE SOLICITUDES DE LA CIUDADANIA

EVALUACIÓN DEL INDICADOR

EL CUMPLIMIENTO DE LA META ESTA EN PROCESO

Elaboro

COORDINADOR DE CATASTRO MUNICIPAL







ESTADO DE MEXICO

FICHA TÉCNICA DE SEGUIMIENTO DE INDICADORES 2022 DE GESTION O ESTRATÉGICO



ACTIVIDAD 2

PILAR DE DESARROLLO/EJE TRANSVERSAL: 02 Gobierno Moderno, Capaz y Responsable
TEMA DE DESARROLLO: 05 Finanzas públicas sanas
PROGRAMA PRESUPUESTARIO: 01080102 Modernización del Catastro Mexiquense
PROYECTO: 010801020201 Información Catastral Municipal
OBJETIVO DEL PROGRAMA PRESUPUESTARIO: Engloba las acciones que se llevan a cabo en los procesos de registro de bienes inmuebles en el Estado de México, así como determinar extensión geográfica y valor catastral por demarcación que definen la imposición fiscal.
DEPENDENCIA GENERAL: 100 Tesorería
DEPENDENCIA AUXILIAR: 118 Catastro Municipal

ESTRUCTURA DEL INDICADOR

NOMBRE DEL INDICADOR: Verificaciones de Información Catastral en campo.
FÓRMULA DE CÁLCULO: (Verificaciones de Información Catastral en campo efectuados/Verificaciones de Información Catastral en campo programados) \*100
INTERPRETACIÓN: Verificación de información catastral en campo.
DIMENSIÓN QUE ATIENDE: Eficacia. FRECUENCIA DE MEDICIÓN: Semestral
FACTOR DE COMPARACIÓN: Informes de años anteriores. TIPO DE INDICADOR: Semestral Gestión

DESCRIPCIÓN DEL FACTOR DE COMPARACIÓN: Porcentaje de verificaciones en campo en el año 2018

COBERTURA: TODA LA POBLACIÓN

LÍNEA BASE: 200 verificaciones

COMPORTAMIENTO DE LAS VARIABLES DURANTE AL SEGUNDO TRIMESTRE

Table with 12 columns: Comportamiento de las variables durante al primer trimestre, Unidad de medida, Tipo de operación, Meta anual, and columns for Trimestral and Accumulated advance (Prog. %, Alcan. %).

COMPORTAMIENTO DEL INDICADOR

DESCRIPCIÓN DE LA META ANUAL:

los contribuyentes realizaron el registro de 35 y actualización de sus bienes inmuebles

Table showing performance metrics for the second trimester, including meta annual, trimestral advance, accumulated advance, and semaphores.

DESCRIPCIÓN DE RESULTADOS Y JUSTIFICACIÓN EN SU CASO DE VARIACIÓN SUPERIOR A +- 10 POR CIENTO A LO PROGRAMADO

Se realizó el registro de 35 verificaciones

EVALUACIÓN DEL INDICADOR

EL CUMPLIMIENTO DE LA META ESTA EN PROCESO

Handwritten signature and official stamp of the Municipality of Ixtlahuaca, Catastro Municipal.

Handwritten signature and official stamp of the Municipality of Ixtlahuaca, Tesorería.



ESTADO DE MEXICO

FICHA TÉCNICA DE SEGUIMIENTO DE INDICADORES 2023 DE GESTION O ESTRATEGICO



COMPONENTE 2

ACTIVIDAD 2

**PILAR DE DESARROLLO/EJE TRANSVERSAL:** 02 Gobierno Moderno, Capaz y Responsable  
**TEMA DE DESARROLLO:** 05 Finanzas públicas sanas  
**PROGRAMA PRESUPUESTARIO:** 01080102 Modernización del Catastro Mexiquense  
**PROYECTO:** 010801020201 Información Catastral Municipal  
**OBJETIVO DEL PROGRAMA PRESUPUESTARIO:** Engloba las acciones que se llevan a cabo en los procesos de registro de bienes inmuebles en el Estado de México, así como determinar extensión geográfica y valor catastral por demarcación que definan la imposición fiscal.  
**DEPENDENCIA GENERAL:** 100 Tesorería  
**DEPENDENCIA AUXILIAR:** 118 Catastro Municipal

ESTRUCTURA DEL INDICADOR

**NOMBRE DEL INDICADOR:** Porcentaje en los servicios catastrales solicitados por la población.  
**FÓRMULA DE CÁLCULO:** (Servicios catastrales solicitados por la población/Servicios catastrales atendidos a la población) \*100  
**INTERPRETACIÓN:** Servicios catastrales solicitados por la población.  
**DIMENSIÓN QUE ATIENDE:** Registro de los servicios catastrales solicitados. **FRECUENCIA DE MEDICIÓN:** Semestral  
**FACTOR DE COMPARACIÓN:** Servicios catastrales atendidos **TIPO DE INDICADOR:** Semestral Gestión  
**DESCRIPCIÓN DEL FACTOR DE COMPARACIÓN:** Registro de los servicios catastrales solicitados en años anteriores.  
**LÍNEA BASE:** reportes de registros de servicios catastrales solicitados de años anteriores.  
**COBERTURA:** TODA LA POBLACIÓN

COMPORTAMIENTO DE LAS VARIABLES DURANTE AL SEGUNDO TRIMESTRE

VARIABLES DEL INDICADOR	UNIDAD DE MEDIDA	TIPO DE OPERACIÓN	META ANUAL	AVANCE TRIMESTRAL				AVANCE ACUMULADO			
				PROG.	%	ALCAN.	%	PROG.	%	ALCAN.	%
Servicios catastrales solicitados por la población	servicios catastrales	Sumable	820.00	205	25.00	269	32.80	410	50.00	491	59.88
Servicios catastrales atendidos a la población	servicios catastrales	Constante	820.00	205	25.00	269	32.80	410	50.00	491	59.88

COMPORTAMIENTO DEL INDICADOR

DESCRIPCIÓN DE LA META ANUAL:

Se realizaron 269 servicios catastrales solicitados por la población

META ANUAL	SEGUNDO TRIMESTRE								
	AVANCE TRIMESTRAL				SEMAFORO	AVANCE ACUMULADO			
	PROG.	ALCAN.	EF %	PROG.		ALCAN.	EF %	SEMAFORO	
820	205	269	131.22	VERDE	410	491	119.76	VERDE	

DESCRIPCIÓN DE RESULTADOS Y JUSTIFICACIÓN EN SU CASO DE VARIACIÓN SUPERIOR A + - 10 POR CIENTO A LO PROGRAMADO

SE REALIZARON 269 SERVICIOS CATASTRALES

EVALUACIÓN DEL INDICADOR

LA META SE CUMPLE

Elaboró  
  
 COORDINADOR DE CATASTRO MUNICIPAL





FICHA TÉCNICA DE SEGUIMIENTO DE INDICADORES 2023  
DE GESTIÓN O ESTRATÉGICO



**PILAR DE DESARROLLO/EJE TRANSVERSAL:** 01 Gobierno de Resultados  
**TEMA DE DESARROLLO:** 02 Financiamiento para el desarrollo  
**PROGRAMA PRESUPUESTARIO:** 01050202 Fortalecimiento de los Ingresos  
**PROYECTO:** 010502020401 Registro y control de caja y tesorería  
**OBJETIVO DEL PROGRAMA PRESUPUESTARIO:** Incluye acciones que permitan elevar la calidad, capacidad y equidad tributaria, con seguridad jurídica, transparencia y simplificación de trámites para el contribuyente, desarrollando un régimen fiscal que emplee la base de contribuyentes e intensificando las acciones de control para el cumplimiento de las obligaciones tributarias que eviten la elusión y evasión fiscal.  
**DEPENDENCIA GENERAL:** 100 Tesorería  
**DEPENDENCIA AUXILIAR:** 116 Egresos

**ESTRUCTURA DEL INDICADOR**

**NOMBRE DEL INDICADOR:** Tasa de variación de recaudación corriente durante el primer trimestre del ejercicio fiscal  
**FÓRMULA DE CÁLCULO:**  $((\text{Recaudación corriente obtenida en el primer trimestre del año actual}) / \text{Recaudación corriente obtenida en el primer trimestre del año anterior}) - 1) * 100$   
**INTERPRETACIÓN:** Recaudación corriente obtenida  
**DIMENSIÓN QUE ATIENDE:** Eficacia **FRECUENCIA DE MEDICIÓN:** Semestral  
**FACTOR DE COMPARACIÓN:** Resultados años anteriores **TIPO DE INDICADOR:** Gestión  
**DESCRIPCIÓN DEL FACTOR DE COMPARACIÓN:** Resultados años anteriores **FRECUENCIA DE MEDICIÓN:** Anual  
**LÍNEA BASE:** 12 Comparativos  
**COBERTURA:** Toda la población

**COMPORTAMIENTO DE LAS VARIABLES DURANTE EL SEGUNDO TRIMESTRE**

COMPORTAMIENTO DE LAS VARIABLES DURANTE EL SEGUNDO TRIMESTRE	UNIDAD DE MEDIDA	TIPO DE OPERACIÓN	META ANUAL	AVANCE TRIMESTRAL				AVANCE ACUMULADO			
				PROG.	%	ALCAN.	%	PROG.	%	ALCAN.	%
Recaudación corriente obtenida en el primer trimestre del año actual	Comparativos	Sumable	12.00	3.00	25.00	3.00	25.00	3.00	25.00	3.00	25.00
Recaudación corriente obtenida en el primer trimestre del año anterior	Comparativos	Constante	12.00	3.00	25.00	3.00	25.00	3.00	25.00	3.00	25.00

**COMPORTAMIENTO DEL INDICADOR**

**DESCRIPCIÓN DE LA META ANUAL:**

Se realizaron 4 comparativos sobre el ingreso de gestión

META ANUAL	SEGUNDO TRIMESTRE							
	AVANCE TRIMESTRAL				AVANCE ACUMULADO			
	SEGUNDO TRIMESTRE	ALCAN.	EF %	SEMAFORO	PROG.	ALCAN.	EF %	SEMAFORO
12	3	3	100.00	VERDE	3	3	100.00	VERDE

**DESCRIPCIÓN DE RESULTADOS Y JUSTIFICACIÓN EN SU CASO DE VARIACIÓN SUPERIOR A + - 30 POR CIENTO A LO PROGRAMADO**

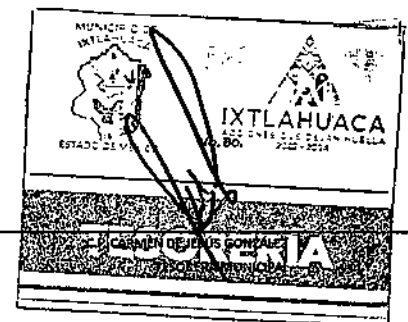
Se realizaron tres comparativo sobre el Ingreso de gestión

**EVALUACIÓN DEL INDICADOR**

Se cumplió con la meta programada

Elaboró

C. MIGUEL ÁNGEL CASTRO VELDÉS  
JEFE DE DEPTO.





FICHA TÉCNICA DE SEGUIMIENTO DE INDICADORES 2023  
DE GESTIÓN ESTRATÉGICO



**PROPÓSITO**

**PILAR DE DESARROLLO/EJE TRANSVERSAL:** 01 Gobierno de Resultados  
**TEMA DE DESARROLLO:** 02 Financiamiento para el desarrollo  
**PROGRAMA PRESUPUESTARIO:** 01050202 Fortalecimiento de los ingresos  
**PROYECTO:** 010502020401 Registro y control de caja y tesorería  
**OBJETIVO DEL PROGRAMA PRESUPUESTARIO:** Incluye acciones que permitan elevar la calidad, capacidad y equidad tributaria, con seguridad jurídica, transparencia y simplificación de trámites para el contribuyente, desarrollando un régimen fiscal que amplíe la base de contribuyentes e intensificando las acciones de control para el cumplimiento de las obligaciones tributarias que eviten la elusión y evasión fiscal.

**DEPENDENCIA GENERAL:** 100 Tesorería  
**DEPENDENCIA AUXILIAR:** 116 Egresos

**ESTRUCTURA DEL INDICADOR**

**NOMBRE DEL INDICADOR:** Tasa de variación de los recursos propios del municipio sin considerar participaciones  
**FÓRMULA DE CÁLCULO:**  $\left(\frac{\text{Recursos propios del mpto. sin considerar participaciones del año actual}}{\text{Recursos propios del mpto. sin cons. Part. Año anterior}}\right) - 1 \times 100$   
**INTERPRETACIÓN:** programa de fortalecimiento a la recaudación  
**DIMENSIÓN QUE ATIENDE:** Eficacia **FRECUENCIA DE MEDICIÓN:** Semestral  
**FACTOR DE COMPARACIÓN:** Resultados años anteriores **TIPO DE INDICADOR:** Gestión  
**DESCRIPCIÓN DEL FACTOR DE COMPARACIÓN:** Resultados años anteriores **FRECUENCIA DE MEDICIÓN:** Anual  
**LÍNEA BASE:** 12 Comparativos  
**COBERTURA:** Toda la población

**COMPORTAMIENTO DE LAS VARIABLES DURANTE AL SEGUNDO TRIMESTRE**

VARIABLES DEL INDICADOR	UNIDAD DE MEDIDA	TIPO DE OPERACIÓN	META ANUAL	AVANCE TRIMESTRAL				AVANCE ACUMULADO			
				PROG.	%	ALCAN.	%	PROG.	%	ALCAN.	%
Recursos propios del mpto. sin considerar participaciones del año actual	Comparativos	Sumable	12.00	3	25.00	3	25.00	3	25.00	3	25.00
Recursos propios del mpto. sin cons. Part. Año anterior	Comparativos	Constante	12.00	3	25.00	3	25.00	3	25.00	3	25.00

**COMPORTAMIENTO DEL INDICADOR**

**DESCRIPCIÓN DE LA META ANUAL:**

Se realizaran 4 comparativos sobre el ingreso de gestion

META ANUAL	SEGUNDO TRIMESTRE				AVANCE ACUMULADO			
	PROG.	ALCAN.	EF %	SEMAFORO	PROG.	ALCAN.	EF %	SEMAFORO
12	3	3	100.00	VERDE	3	3	100.00	VERDE

**DESCRIPCIÓN DE RESULTADOS Y JUSTIFICACIÓN EN SU CASO DE VARIACIÓN SUPERIOR A + - 10 POR CIENTO A LO PROGRAMADO**


Se realizaron tres comparativos del estado financiero

**EVALUACIÓN DEL INDICADOR**

Se cumplió con la meta programada

Elaboró

C. MIGUEL ÁNGEL CASTRO VELDÉS  
JEFE DE DEPTO.





FICHA TÉCNICA DE SEGUIMIENTO DE INDICADORES 2023  
DE GESTIÓN O ESTRATÉGICO



FIN

**PILAR DE DESARROLLO/EJE TRANSVERSAL:** 01 Gobierno de Resultados  
**TEMA DE DESARROLLO:** 02 Financiamiento para el desarrollo  
**PROGRAMA PRESUPUESTARIO:** 04040101 Previsiones para el pago de adeudos de ejercicios fiscales anteriores  
**PROYECTO:** 0404010101 Pasivos derivados de erogaciones devengadas y pendientes de ejercicios anteriores  
**OBJETIVO DEL PROGRAMA PRESUPUESTARIO:** Tiene por objeto integrar los recursos financieros presupuestales para el pago de adeudos que no fueron cubiertos en ejercicios anteriores  
**DEPENDENCIA GENERAL:** 100 Tesorería  
**DEPENDENCIA AUXILIAR:** 116 Egresos

ESTRUCTURA DEL INDICADOR

**NOMBRE DEL INDICADOR:** Tasa de variación en el pago de ADEFAS  
**FÓRMULA DE CÁLCULO:** (ADEFAS cubiertas al presente ejercicio / ADEFAS cubiertas el ejercicio anterior) - 1) \* 100  
**INTERPRETACIÓN:** Adefas cubiertas en el presente ejercicio  
**DIMENSIÓN QUE ATIENDE:** Eficacia **FRECUENCIA DE MEDICIÓN:** Anual  
**FACTOR DE COMPARACIÓN:** Resultado años anteriores **TIPO DE INDICADOR:** Gestión  
**DESCRIPCIÓN DEL FACTOR DE COMPARACIÓN:** Informes de años anteriores  
**COBERTURA:** Toda la población  
**LÍNEA BASE:** 4 Comparativos

COMPORTAMIENTO DE LAS VARIABLES DURANTE AL SEGUNDO TRIMESTRE

VARIABLES DEL INDICADOR	UNIDAD DE MEDIDA	TIPO DE OPERACIÓN	META ANUAL	AVANCE TRIMESTRAL				AVANCE ACUMULADO			
				PROG.	%	ALCAN.	%	PROG.	%	ALCAN.	%
Tasa de variación en el pago de adefas	Comparativos	Sumable	3.00	1	33.33	1	33.33	2	66.67	2	66.67
Tasa de variación en el pago de adefas	Comparativos	Constante	3.00	1	33.33	1	33.33	2	66.67	2	66.67

COMPORTAMIENTO DEL INDICADOR

DESCRIPCIÓN DE LA META ANUAL:

Cumplimiento del pago de adeudos de ejercicios anteriores

META ANUAL	SEGUNDO TRIMESTRE							
	AVANCE TRIMESTRAL				AVANCE ACUMULADO			
	PROG.	ALCAN.	EF %	SEMAFORO	PROG.	ALCAN.	EF %	SEMAFORO
3	1	1	100.00	VERDE	2	2	100.00	VERDE


DESCRIPCIÓN DE RESULTADOS Y JUSTIFICACIÓN EN SU CASO DE VARIACIÓN SUPERIOR A + - 10 POR CIENTO A LO PROGRAMADO

Se realizó un comparativo del estado financiero

EVALUACIÓN DEL INDICADOR

Se cumple con la meta programada

Elaboró  
  
 C. MIGUEL ÁNGEL CASTRO VELDÉS JEFE DE DEPTO.  
 JEFE DE DEPTO.





FICHA TÉCNICA DE SEGUIMIENTO DE INDICADORES 2023  
DE GESTIÓN O ESTRATÉGICO



**PROPÓSITO**

**PILAR DE DESARROLLO/EJE TRANSVERSAL:** 01 Gobierno de Resultados  
**TEMA DE DESARROLLO:** 02 Financiamiento para el desarrollo  
**PROGRAMA PRESUPUESTARIO:** 03040101 Previsiones para el pago de adeudos de ejercicios fiscales anteriores  
**PROYECTO:** 040401010101 Pasivos derivados de erogaciones devengadas y pendientes de ejercicios anteriores  
**OBJETIVO DEL PROGRAMA PRESUPUESTARIO:** Tiene por objeto integrar los recursos financieros presupuestales para el pago de adeudos que no fueron cubiertos en ejercicios anteriores

**DEPENDENCIA GENERAL:** 100 Tesorería  
**DEPENDENCIA AUXILIAR:** 116 Egresos

**ESTRUCTURA DEL INDICADOR**

**NOMBRE DEL INDICADOR:** Porcentaje de pago de ADEFAS con respecto al gasto  
**FÓRMULA DE CÁLCULO:** (ADEFAS pagados en el presente/ Total de Egresos)\*100  
**INTERPRETACIÓN:** Adefas cubiertas en el presente ejercicio  
**DIMENSIÓN QUE ATIENDE:** Eficacia **FRECUENCIA DE MEDICIÓN:** Semestral  
**FACTOR DE COMPARACIÓN:** Resultados años anteriores **TIPO DE INDICADOR:** Gestión  
**DESCRIPCIÓN DEL FACTOR DE COMPARACIÓN:** Resultados años anteriores **FRECUENCIA DE MEDICIÓN:** Anual  
**LÍNEA BASE:** 4 Comparativos  
**COBERTURA:** Toda la población

**COMPORTAMIENTO DE LAS VARIABLES DURANTE AL SEGUNDO TRIMESTRE**

COMPORTAMIENTO DE LAS VARIABLES DURANTE AL CUARTO TRIMESTRE											
VARIABLES DURANTE AL SEGUNDO TRIMESTRE	UNIDAD DE MEDIDA	TIPO DE OPERACIÓN	META ANUAL	AVANCE TRIMESTRAL				AVANCE ACUMULADO			
				PROG.	%	ALCAN.	%	PROG.	%	ALCAN.	%
ADEFAS pagados en el presente	Comparativos	Sumable	3.00	1	33.33	1	33.33	2	66.67	2	66.67
Total de Egresos	Comparativos	Constante	3.00	1	33.33	1	33.33	2	66.67	2	66.67

**COMPORTAMIENTO DEL INDICADOR**

**DESCRIPCIÓN DE LA META ANUAL:**

Cumplimiento del pago de adeudos de ejercicios anteriores

META ANUAL	SEGUNDO TRIMESTRE							
	CUARTO TRIMESTRE			SEMAFORO	AVANCE ACUMULADO			
SEGUNDO TRIMESTRE	ALCAN.	EF %	PROG.		ALCAN.	EF %	SEMAFORO	
3	1	1	100.00	VERDE	2	2	100.00	VERDE

**DESCRIPCIÓN DE RESULTADOS Y JUSTIFICACIÓN EN SU CASO DE VARIACIÓN SUPERIOR A +- 10 POR CIENTO A LO PROGRAMADO**

Se realizó un comparativo del estado financiero

**EVALUACIÓN DEL INDICADOR**

Se cumplió con la meta programada

Elaboró

C. MIGUEL ÁNGEL CASTRO VELDÉS JEFE DE DEPTO.

JEFE DE DEPTO.





FICHA TÉCNICA DE SEGUIMIENTO DE INDICADORES 2023  
DE GESTIÓN O ESTRATÉGICO



COMPONENTE 1

**PILAR DE DESARROLLO/EJE TRANSVERSAL:** 01 Gobierno de Resultados  
**TEMA DE DESARROLLO:** 02 Financiamiento para el desarrollo  
**PROGRAMA PRESUPUESTARIO:** 04040101 Previsiones para el pago de adeudos de ejercicios fiscales anteriores  
**PROYECTO:** 0404010101 Pasivos derivados de erogaciones devengadas y pendientes de ejercicios anteriores  
**OBJETIVO DEL PROGRAMA PRESUPUESTARIO:** Tiene por objeto integrar los recursos financieros presupuestales para el pago de adeudos que no fueron cubiertos en ejercicios anteriores  
**DEPENDENCIA GENERAL:** 100 Tesorería  
**DEPENDENCIA AUXILIAR:** 116 Egresos

ESTRUCTURA DEL INDICADOR

**NOMBRE DEL INDICADOR:** Porcentaje que aplica el pago de adefas con respecto al gasto presupuestal mensual  
**FÓRMULA DE CÁLCULO:** (Monto de adefas pagado/monto de adefas programado)\*100  
**INTERPRETACIÓN:** Adefas cubiertas en el presente ejercicio  
**DIMENSIÓN QUE ATIENDE:** Eficacia  
**FACTOR DE COMPARACIÓN:** Resultados años anteriores  
**DESCRIPCIÓN DEL FACTOR DE COMPARACIÓN:** Resultados años anteriores  
**LÍNEA BASE:** 4 Comparativos  
**COBERTURA:** Toda la población

COMPORTAMIENTO DE LAS VARIABLES DURANTE AL SEGUNDO TRIMESTRE

COMPORTAMIENTO DE LAS VARIABLES DURANTE AL CUARTO TRIMESTRE

COMPORTAMIENTO DE LAS VARIABLES DURANTE AL SEGUNDO TRIMESTRE	UNIDAD DE MEDIDA	TIPO DE OPERACIÓN	META ANUAL	AVANCE TRIMESTRAL				AVANCE ACUMULADO			
				PROG.	%	ALCAN.	%	PROG.	%	ALCAN.	%
Monto de adefas pagado	Monto	Sumable	2,949,448.41	0.00	-	77,352.64	2.62	2,949,448.41	100.00	1,799,727.10	58.98
Monto de adefas programado	Monto	Constante	2,949,448.41	0.00	-	77,352.64	2.62	2,949,448.41	100.00	1,799,727.10	58.98

COMPORTAMIENTO DEL INDICADOR

DESCRIPCIÓN DE LA META ANUAL:

Cumplimiento del pago de adeudos de ejercicios anteriores

META ANUAL	CUARTO TRIMESTRE				SEGUNDO TRIMESTRE				AVANCE ACUMULADO			
	SEGUNDO TRIMESTRE	ALCAN.	EP %	SEMAFORO	PROG.	ALCAN.	EP %	SEMAFORO	PROG.	ALCAN.	EP %	SEMAFORO
2,949,448	0.00	77,352.64	#DIV/0!	AMARILLO	2,949,448.41	1,799,727.10	58.98	AMARILLO				

DESCRIPCIÓN DE RESULTADOS Y JUSTIFICACIÓN EN SU CASO DE VARIACIÓN SUPERIOR A +/- 10 POR CIENTO A LO PROGRAMADO

Cumplimiento del pago de adeudos de ejercicios anteriores

EVALUACIÓN DEL INDICADOR

El cumplimiento de la meta está en proceso

Elaboró  
C. MIGUEL ÁNGEL CASTRO VELDES JEFE DE DEPTO.  
JEFE DE DEPTO.

MUNICIPALIDAD DE IXTLAHUACA  
 GOBIERNO DEL ESTADO DE VERACRUZ  
 IXTLAHUACA  
 VO. CAJON DE SAN JUAN  
 2023-2024  
 GOBIERNO DEL ESTADO DE VERACRUZ  
 SECRETARÍA DE ECONOMÍA  
 TESORERÍA MUNICIPAL  
 IXTLAHUACA

FIN

**PILAR TEMÁTICO/EJE TRANSVERSAL:** Eje Transversal II Gobierno Moderno, Capaz y Responsable  
**TEMA DE DESARROLLO:** Eficiencia y Eficacia en el Sector Público  
**PROGRAMA PRESUPUESTARIO:** Asistencia Jurídica al Ejecutivo  
**PROYECTO:** 01030903010105 Asesoría Jurídica al Ayuntamiento  
**OBJETIVO DEL PROGRAMA PRESUPUESTARIO:** Fortalecimiento y Mejora de los Procedimientos Regulatorios y Conductos Legales Establecidos, que influyan Directamente en la Garantía  
**DEPENDENCIA GENERAL:** M00 Dirección Jurídica Consultiva  
**DEPENDENCIA AUXILIAR:** M00 Dirección Jurídica Consultiva

**ESTRUCTURA DEL INDICADOR**

**NOMBRE DEL INDICADOR:** Tasa de Variación en los Precidmientos Jurídicos Regulatorios  
**FÓRMULA DE CÁLCULO:**  $(\text{Procedimientos Jurídicos Regulatorios Mejorados en el año actual} / \text{Procedimientos Jurídicos Regulatorios Mejorados en el año anterior}) * 100$   
**INTERPRETACIÓN:** Muestra el número y variación en el tiempo de Procesos Jurídicos realizados  
**DIMENSIÓN QUE ATIENDE:** EFICACIA FRECUENCIA DE MEDICIÓN: ANUAL  
**FACTOR DE COMPARACIÓN:** Formatos PbrM de años anteriores requisitados de manera correcta TIPO DE INDICADOR: Gestión  
**DESCRIPCIÓN DEL FACTOR DE COMPARACIÓN:** Expedientes y Registros sobre los Procedimientos Jurídicos realizados  
**AMBITO GEOGRAFICO:** TODO EL MUNICIPIO  
**COBERTURA:** TODA LA POBLACIÓN  
**LINEA BASE:** 200

**COMPORTAMIENTO DE LAS VARIABLES DURANTE EL SEGUNDO TRIMESTRE**

VARIABLES DEL INDICADOR	UNIDAD DE MEDIDA	TIPO DE OPERACIÓN	META ANUAL	AVANCE TRIMESTRAL				AVANCE ACUMULADO			
				PROG.	%	ALCAN.	%	PROG.	%	ALCAN.	%
Procedimientos Jurídicos Regulatorios Mejorados en el año anterior	Expediente	constante	55.00	55	100.00	55	100.00	55	100.00	55	100.00
Procedimientos Jurídicos Regulatorios Mejorados en el año actual	Expediente	constante	55.00	55	100.00	55	100.00	55	100.00	55	100.00

**COMPORTAMIENTO DEL INDICADOR**


**DESCRIPCIÓN DE LA META ANUAL:**

Se Brinda atención a los diferentes expedientes de procedimientos Jurídicos Regulatorios fortalecimiento y Mejora de los Procedimientos Regulatorios y Conductos Legales Establecidos, que influyan Directamente en la Garantía Jurídica del Gobierno y la Sociedad


META ANUAL	SEGUNDO TRIMESTRE							
	AVANCE TRIMESTRAL				AVANCE ACUMULADO			
	PROG.	ALCAN.	EF %	SEMAFORO	PROG.	ALCAN.	EF %	SEMAFORO
55	55	55	100.00	verde	55	55	100.00	verde

**EVALUACIÓN DEL INDICADOR**

SE CUMPLIO CON LA META PROGRAMADA

  
LIC. EDGAR MENDOZA LOPEZ  
DIRECTOR JURÍDICO CONSULTIVO



  
LIC. EDGAR MENDOZA LOPEZ  
DIRECTOR JURÍDICO CONSULTIVO





ESTADO DE MÉXICO

PROPÓSITO

FICHA TÉCNICA DE SEGUIMIENTO DE INDICADORES 2023



**PILAR TEMÁTICO/EJE TRANSVERSAL:** Eje Transversal de Gobierno  
**TEMA DE DESARROLLO:** Eficiencia y Eficacia en el Sector Público  
**PROGRAMA PRESUPUESTARIO:** Asistencia Jurídica al Ejecutivo  
**PROYECTO:** 010909090101 Asistencia Jurídica al Ejecutivo  
**OBJETIVO DEL PROGRAMA PRESUPUESTARIO:** Fortalecimiento y Mejora de los Procedimientos Regulatorios y Conductos Legales establecidos, que influyan directamente en la Garantía  
**DEPENDENCIA GENERAL:** M00 Dirección Jurídica Consultiva  
**DEPENDENCIA AUXILIAR:** M00 Dirección Jurídica Consultiva

ESTRUCTURA DEL INDICADOR

**NOMBRE DEL INDICADOR:** Porcentaje de Asesores Jurídicos Municipales Capacitados  
**FÓRMULA DE CÁLCULO:** ((Asesores Jurídicos Municipales Capacitados/ Total de asesores Jurídicos en el Ayuntamiento )1)\*100  
**INTERPRETACIÓN:** Muestra el porcentaje de las capacitaciones y actualizaciones en materia Jurídica recibidas por el personal del area  
**DIMENSIÓN QUE ATIENDE:** EFICACIA FRECUENCIA DE MEDICIÓN: ANUAL  
**FACTOR DE COMPARACIÓN:** Formatos PbRM de años anteriores requisitados de manera correcta TIPO DE INDICADOR: Gestión  
**DESCRIPCIÓN DEL FACTOR DE COMPARACIÓN:** Cursos Recibidos en años anteriores  
**AMBITO GEOGRAFICO:** TODO EL MUNICIPIO  
**COBERTURA:** TODA LA POBLACIÓN  
**LINEA BASE:** 15

COMPORTAMIENTO DE LAS VARIABLES DURANTE EL SEGUNDO TRIMESTRE

VARIABLES DEL INDICADOR	UNIDAD DE MEDIDA	TIPO DE OPERACIÓN	META ANUAL	AVANCE TRIMESTRAL				AVANCE ACUMULADO			
				PROG.	%	ALCAN.	%	PROG.	%	ALCAN.	%
Capacitación y Asesoramiento de los Asesores Jurídicos	Cursos	Sumable	6.00	2	33.33	2	33.33	4	66.67	4	66.67
Asesores Jurídicos Municipales Capacitados	Cursos	Sumable	6.00	2	33.33	2	33.33	4	66.67	4	66.67

COMPORTAMIENTO DEL INDICADOR

DESCRIPCIÓN DE LA META ANUAL:

El personal de la Area Jurídica acude a las actualizaciones y cursos de capacitación y profesionalización brindados por Instituciones y Organismos especializados en la materia

META ANUAL	SEGUNDO TRIMESTRE								
	AVANCE TRIMESTRAL				SEMAFORO	AVANCE ACUMULADO			
	PROG.	ALCAN.	EF %	SEMAFORO		PROG.	ALCAN.	EF %	SEMAFORO
6	2	2	100.00	VERDE	4	4	100.00	VERDE	

DESCRIPCIÓN DE RESULTADOS Y JUSTIFICACIÓN EN SU CASO DE VARIACIÓN SUPERIOR A +- 10 POR CIENTO A LO PROGRAMADO

HASTA EL MOMENTO LOS ASESORES DE LA DIRECCIÓN JURÍDICA CONSULTIVA HAN RECIBIDO CUATRO CAPACITACIONES

EVALUACIÓN DEL INDICADOR

SE CUMPLIO CON LA META PROGRAMADA

LIC. EDGAR MENDOZA LOPEZ  
 DIRECTOR JURÍDICO CONSULTIVO



Vc. Bc  
 LIC. EDGAR MENDOZA LOPEZ  
 DIRECTOR JURÍDICO CONSULTIVO



**PILAR TEMÁTICO/EJE TRANSVERSAL:** Eje Transversal II Gobierno Moderno, Capaz y Responsable  
**TEMA DE DESARROLLO:** Eficiencia y Eficacia en el sector público  
**PROGRAMA PRESUPUESTARIO:** Asistencia Jurídica al Ejecutivo  
**PROYECTO:** 010305010105 Asesoría Jurídica al Ayuntamiento  
**OBJETIVO DEL PROGRAMA PRESUPUESTARIO:** Fortalecimiento y mejora de los procedimientos regulatorios y conductos legales establecidos, que influyan directamente en la garantía  
**DEPENDENCIA GENERAL:** M00 Dirección Jurídica Consultiva  
**DEPENDENCIA AUXILIAR:** M00 Dirección Jurídica Consultiva

**ESTRUCTURA DEL INDICADOR**

**NOMBRE DEL INDICADOR:** Porcentaje en las asesorías Jurídicas Impartidas  
**FÓRMULA DE CÁLCULO:** ((Asesorías Jurídicas Impartidas/ Asesorías Jurídicas programadas )1)\*100  
**INTERPRETACIÓN:** PORCENTAJE DE ACCIONES REALIZADAS  
**DIMENSIÓN QUE ATIENDE:** EFICACIA FRECUENCIA DE MEDICIÓN: ANUAL  
**DESCRIPCIÓN DEL FACTOR DE COMPARACIÓN:** REPORTES DE AÑOS ANTERIORES  
**ÁMBITO GEOGRÁFICO:** TODO EL MUNICIPIO  
**COBERTURA:** TODA LA POBLACIÓN  
**LÍNEA BASE:** 220

**COMPORTAMIENTO DE LAS VARIABLES DURANTE EL SEGUNDO TRIMESTRE**

VARIABLES DEL INDICADOR	UNIDAD DE MEDIDA	TIPO DE OPERACIÓN	META ANUAL	AVANCE TRIMESTRAL				AVANCE ACUMULADO			
				PROG.	%	ALCAN.	%	PROG.	%	ALCAN.	%
Asesorías Jurídicas Programadas	Asesorías	Sumable	400.00	100	25.00	120	30.00	200	50.00	284	71.00
Asesorías Jurídicas Impartidas	Asesorías	Sumable	400.00	100	25.00	120	30.00	200	50.00	284	71.00

**COMPORTAMIENTO DEL INDICADOR**

**DESCRIPCIÓN DE LA META ANUAL:**

Brindar Asesorías Jurídicas a las autoridades y trabajadores del Ayuntamiento, así como a la ciudadanía que así lo soliciten y de esta manera coadyugar el fortalecimiento y mejora de los procedimientos regulatorios.

META ANUAL	SEGUNDO TRIMESTRE							
	AVANCE TRIMESTRAL				AVANCE ACUMULADO			
	PROG.	ALCAN.	EF %	SEMAFORO	PROG.	ALCAN.	EF %	SEMAFORO
400	100	120	120.00	verde	200	284	142.00	verde

**DESCRIPCIÓN DE RESULTADOS Y JUSTIFICACIÓN EN SU CASO DE VARIACIÓN SUPERIOR A +- 10 POR CIENTO A LO PROGRAMADO**

SE BRINDARON 120 ASESORIAS

**EVALUACIÓN DEL INDICADOR**

SE CUMPLIÓ LA META PROGRAMADA

LIC. EDGAR MENBOZA LÓPEZ  
 DIRECTOR JURÍDICO CONSULTIVO



LIC. EDGAR MENBOZA LÓPEZ  
 DIRECTOR JURÍDICO CONSULTIVO



MUNICIPIO DE  
IXTLAHUACA  
ESTADO DE MEXICO  
COMPONENTE 1

FICHA TÉCNICA DE SEGUIMIENTO DE INDICADORES 2023  
DE GESTIÓN O ESTRATÉGICO



PILAR TEMÁTICO/EJE TRANSVERSAL:

Eje transversal II Gobierno Moderno, Capaz y Responsable

TEMA DE DESARROLLO:

Eficiencia y eficacia en el sector público

PROGRAMA PRESUPUESTARIO:

Asistencia Jurídica al Ejecutivo.

PROYECTO:

010305010105

Asesoría Jurídica al Ayuntamiento

OBJETIVO DEL PROGRAMA PRESUPUESTARIO:

Fortalecimiento y mejora de los procedimientos regulatorios y conductos legales establecidos, que influyan directamente en la garantía

DEPENDENCIA GENERAL:

M00

Dirección Jurídica Consultiva

DEPENDENCIA AUXILIAR:

M00

Dirección Jurídica Consultiva

ESTRUCTURA DEL INDICADOR

NOMBRE DEL INDICADOR:

PORCENTAJE DE ACCIONES

FÓRMULA DE CÁLCULO:

((DIFERENDOS RESUELTOS REGISTRADOS ENTRE VECINOS EN EL AÑO ACTUAL/DIFERENDOS RESUELTOS REGISTRADOS ENTRE VECINOS EN EL AÑO ANTERIOR)-1)\*100

INTERPRETACIÓN

PORCENTAJE DE ACCIONES REALIZADAS

FACTOR DE COMPARACIÓN:

Formatos PbrM de años anteriores requisitados de manera correcta

TIPO DE INDICADOR: Gestión

DIMENSIÓN QUE ATIENDE:

EFICACIA

FRECUENCIA DE MEDICIÓN: ANUAL

DESCRIPCIÓN DEL FACTOR DE COMPARACIÓN:

REPORTES DE AÑOS ANTERIORES

AMBITO GEOGRAFICO:

TODO EL MUNICIPIO

COBERTURA:

TODA LA POBLACIÓN

LÍNEA BASE: 100

COMPORTAMIENTO DE LAS VARIABLES DURANTE EL SEGUNDO TRIMESTRE

VARIABLES DEL INDICADOR	UNIDAD DE MEDIDA	TIPO DE OPERACIÓN	META ANUAL	AVANCE TRIMESTRAL				AVANCE ACUMULADO			
				PROG.	%	ALCAN.	%	PROG.	%	ALCAN.	%
Demandas en Contra de la Administración Pública atendidas	Expediente	Sumable	60	20	33.33	20	33.33	40	66.67	40	66.67
Demandas en Contra de la Administración Pública atendidas	Expediente	Constante	60	20	33.33	20	33.33	40	66.67	40	66.67

COMPORTAMIENTO DEL INDICADOR

DESCRIPCIÓN DE LA META ANUAL:

Dar atención y seguimiento a las demandas presentadas contra la Administración Pública Municipal

META ANUAL	SEGUNDO TRIMESTRE				AVANCE ACUMULADO			
	PROG.	ALCAN.	EF %	SEMAFORO	PROG.	ALCAN.	EF %	SEMAFORO
60	20	20	100.00	VERDE	40	40	100.00	VERDE

DESCRIPCIÓN DE RESULTADOS Y JUSTIFICACIÓN EN SU CASO DE VARIACIÓN SUPERIOR A + - 10 POR CIENTO A LO PROGRAMADO

SE ATENDIERON 20 DEMANDAS

EVALUACIÓN DEL INDICADOR

SE CUMPLIÓ LA META PROGRAMADA

LIC. EDGAR MENDOZA LÓPEZ  
DIRECTOR JURÍDICO CONSULTIVO



LIC. EDGAR MENDOZA LÓPEZ  
DIRECTOR JURÍDICO CONSULTIVO



ESTADO DE MEXICO  
ACTIVIDAD 1

FICHA TÉCNICA DE SEGUIMIENTO DE INDICADORES 2023  
DE GESTIÓN O ESTRATÉGICO



IXTLAHUACA  
ACCIONES QUE DEJAN HUELLA  
2022 - 2024

PILAR TEMÁTICO/EJE TRANSVERSAL:  
TEMA DE DESARROLLO:  
PROGRAMA PRESUPUESTARIO:  
PROYECTO:  
OBJETIVO DEL PROGRAMA PRESUPUESTARIO:  
DEPENDENCIA GENERAL:  
DEPENDENCIA AUXILIAR:

010305010105

M00  
M00

Eje Transversal II Gobierno Moderno, Capáz y Responsable  
Eficiencia y eficacia en el sector público  
Asistencia Jurídica al ejecutivo  
Asesoría Jurídica al Ayuntamiento  
Fortalecimiento y mejora de los procedimientos regulatorios y conductos legales establecidos, que influyan directamente en la garantía  
Dirección Jurídica Consultiva  
Dirección Jurídica Consultiva

ESTRUCTURA DEL INDICADOR

NOMBRE DEL INDICADOR: PORCENTAJE EN LAS RESOLUCIONES JURIDICAS SUJETAS DE DERECHO  
FÓRMULA DE CÁLCULO: (Resoluciones Jurídicas emitidas/ Total de asuntos Jurídicos recibidos)\*100  
INTERPRETACIÓN: Muestra el porcentaje de las resoluciones jurídicas  
DIMENSIÓN QUE ATIENDE: ERICACIA  
DESCRIPCIÓN DEL FACTOR DE COMPARACIÓN: Comparación con los registros/ Expedientes de administraciones anteriores  
FRECUENCIA DE MEDICIÓN: ANUAL  
AMBITO GEOGRAFICO: TODO EL MUNICIPIO  
COBERTURA: TODA LA POBLACIÓN  
LINEA BASE: 25

COMPORTAMIENTO DE LAS VARIABLES DURANTE EL SEGUNDO TRIMESTRE

VARIABLES DEL INDICADOR	UNIDAD DE MEDIDA	TIPO DE OPERACIÓN	META ANUAL	AVANCE TRIMESTRAL				AVANCE ACUMULADO			
				PROG.	%	ALCAN.	%	PROG.	%	ALCAN.	%
Resoluciones Jurídicas Emitidas	Expedientes Legales	Sumable	25.00	6	24.00	3	12.50	13	52.00	8	32.00
Total de Asuntos Jurídicos Recibidos	Expedientes Legales	Sumable	25.00	6	24.00	3	12.50	13	52.00	8	32.00

COMPORTAMIENTO DEL INDICADOR

DESCRIPCIÓN DE LA META ANUAL:

Dar atención y seguimiento a las resoluciones emitidas por las autoridades correspondientes

META ANUAL	SEGUNDO TRIMESTRE							
	AVANCE TRIMESTRAL				AVANCE ACUMULADO			
	PROG.	ALCAN.	EF %	SEMAFORO	PROG.	ALCAN.	EF %	SEMAFORO
25	6	3	50.00	rojo	13	8	61.54	rojo

DESCRIPCIÓN DE RESULTADOS Y JUSTIFICACIÓN EN SU CASO DE VARIACIÓN SUPERIOR A + - 10 POR CIENTO A LO PROGRAMADO

3 RESOLUCIONES ALCANZADOS EN RAZÓN DE QUE LOS TIEMPOS DEPENDEN DE LOS TRIBUNALES COMPETENTES.

EVALUACIÓN DEL INDICADOR

NO SE CUMPLIÓ LA META PROGRAMADA

Elabora  
  
LIC. EDGAR MENDOZA LÓPEZ  
DIRECTOR JURÍDICO CONSULTIVO



Va. Bo.  
  
LIC. EDGAR MENDOZA LÓPEZ  
DIRECTOR JURÍDICO CONSULTIVO



ESTADO DE MÉXICO

ACTIVIDAD 2

FICHA TÉCNICA DE SEGUIMIENTO DE INDICADORES 2023 DE GESTIÓN O ESTRATÉGICO



IXTLAHUACA ACCIONES QUE DEJAN HUELLA 2022 - 2024

PILAR TEMÁTICO/EJE TRANSVERSAL:

Eje transversal II Gobierno Moderno, Capaz y Responsable

TEMA DE DESARROLLO:

Capacitación y asesoramiento de los asesores jurídicos

PROGRAMA PRESUPUESTARIO:

Asistencia Jurídica al ejecutivo

PROYECTO:

010305010105 Asesoría Jurídica del ayuntamiento

OBJETIVO DEL PROGRAMA PRESUPUESTARIO:

Fortalecimiento y mejora de los procedimientos regulatorios y conductos legales establecidos, que influyan directamente en la garantía

DEPENDENCIA GENERAL:

M00

Dirección Jurídica Consultiva

DEPENDENCIA AUXILIAR:

M00

Dirección Jurídica Consultiva

ESTRUCTURA DEL INDICADOR

NOMBRE DEL INDICADOR:

Porcentaje en la tramitación de Asuntos Jurídicos

FÓRMULA DE CÁLCULO:

((Tramitación de Asuntos Jurídicos realizados/ tramitación de asuntos jurídicos programados)\*100

INTERPRETACIÓN

Muestra el número de Tramitación de asuntos jurídicos en los tribunales competentes

DIMENSIÓN QUE ATIENDE:

EFICACIA

FRECUENCIA DE MEDICIÓN:

ANUAL

DESCRIPCIÓN DEL FACTOR DE COMPARACIÓN:

Comparación con los registros/ expedientes de administraciones anteriores.

AMBITO GEOGRAFICO:

G

COBERTURA:

TODA LA POBLACIÓN

LINEA BASE: 200

COMPORTAMIENTO DE LAS VARIABLES DURANTE EL SEGUNDO TRIMESTRE

VARIABLES DEL INDICADOR	UNIDAD DE MEDIDA	TIPO DE OPERACIÓN	META ANUAL	AVANCE TRIMESTRAL				AVANCE ACUMULADO			
				PROG.	%	ALCAN.	%	PROG.	%	ALCAN.	%
Tramitación de asuntos jurídicos, en los tribunales competentes	Expedientes Legales	Constante	55.00	55	100.00	55	100.00	55	100.00	55	100.00
Tramitación de asuntos jurídicos programados	Expedientes Legales	Constante	55.00	55	100.00	55	100.00	55	100.00	55	100.00

COMPORTAMIENTO DEL INDICADOR

DESCRIPCIÓN DE LA META ANUAL:

Muestra el porcentaje de los trámites realizados ante los tribunales competentes

META ANUAL	SEGUNDO TRIMESTRE							
	AVANCE TRIMESTRAL				AVANCE ACUMULADO			
	PROG.	ALCAN.	EF %	SEMAFORO	PROG.	ALCAN.	EF %	SEMAFORO
55	55	55	100.00	Verde	55	55	100.00	Verde


DESCRIPCIÓN DE RESULTADOS Y JUSTIFICACIÓN EN SU CASO DE VARIACIÓN SUPERIOR A +/- 10 POR CIENTO A LO PROGRAMADO

Empty box for description of results and justification.

EVALUACIÓN DEL INDICADOR

SE CUMPLIÓ LA META PROGRAMADA

LIC. EDGAR MENDOZA LÓPEZ  
DIRECTOR JURÍDICO CONSULTIVO



LIC. EDGAR MENDOZA LÓPEZ  
DIRECTOR JURÍDICO CONSULTIVO



FICHA TÉCNICA DE SEGUIMIENTO DE INDICADORES 2023  
DE GESTION O ESTRATÉGICO



COMPONENTE 1

PILAR TEMÁTICO/EJE TRANSVERSAL: 02 Económico  
TEMA DE DESARROLLO: 02 Infraestructura y Modernización de los Servicios Comunes  
PROGRAMA PRESUPUESTARIO: 02020601 Modernización de los Servicios Comunes  
PROYECTO: 20206010101 Coordinación para Servicios de Administración y mantenimiento de mercados y centrales de abasto

Se refiere al conjunto de acciones que se llevan a cabo para la modernización y rehabilitación de plazas, jardines públicos, centros comerciales y demás infraestructura en donde se prestan servicios comunales, contando con la participación de los diferentes

OBJETIVO DEL PROGRAMA PRESUPUESTARIO:

DEPENDENCIA GENERAL: N00 Dirección General de Desarrollo Económico  
DEPENDENCIA AUXILIAR: 147 Mercados

ESTRUCTURA DEL INDICADOR

NOMBRE DEL INDICADOR: Tasa de Variación en el funcionamiento a los centros de esparcimiento público  
FÓRMULA DE CÁLCULO:  $\frac{\text{Centros de esparcimiento público municipal en condiciones de funcionamiento en el año actual}}{\text{centros de esparcimiento público}} \cdot 100$   
INTERPRETACIÓN: Funcionamiento de los centros de esparcimiento público  
DIMENSIÓN QUE ATIENDE: Eficacia FRECUENCIA DE MEDICIÓN: Trimestral  
DESCRIPCIÓN DEL FACTOR DE COMPARACIÓN: Informe de años anteriores  
AMBITO GEOGRAFICO: TODO EL MUNICIPIO  
COBERTURA: TODA LA POBLACIÓN  
LINEA BASE: 1

COMPORTAMIENTO DE LAS VARIABLES DURANTE EL SEGUNDO TRIMESTRE

VARIABLES DEL INDICADOR	UNIDAD DE MEDIDA	TIPO DE OPERACIÓN	META ANUAL	AVANCE TRIMESTRAL				AVANCE ACUMULADO			
				PROG.	%	ALCAN.	%	PROG.	%	ALCAN.	%
A) La comunidad municipal cuenta con centros de esparcimiento público en condiciones de funcionamiento realizados	Funcionamiento	Sumable	1.00	0	-	0	0.00	1	100.00	1	100.00
B) La comunidad municipal cuenta con centros de esparcimiento público en condiciones de funcionamiento realizados	Funcionamiento	Constante	1.00	0	-	0	0.00	1	100.00	1	100.00

COMPORTAMIENTO DEL INDICADOR

DESCRIPCIÓN DE LA META ANUAL:

Contar con un centro de esparcimiento público (mercado) en condiciones de funcionamiento

META ANUAL	SEGUNDO TRIMESTRE				AVANCE ACUMULADO			
	PROG.	ALCAN.	EF %	SEMAFORO	PROG.	ALCAN.	EF %	SEMAFORO
1	0	0	0	VERDE	1	1	100.00	VERDE

DESCRIPCIÓN DE RESULTADOS Y JUSTIFICACIÓN EN SU CASO DE VARIACIÓN SUPERIOR A +- 10 POR CIENTO A LO PROGRAMADO

Se cuenta con un centro de esparcimiento público (mercado) en condiciones de funcionamiento

EVALUACIÓN DEL INDICADOR

Se cumple con la meta programada

Elaboró

Lic. Almarosa Vargas Mondragón  
Técnico Operativo Administrativo





FICHA TÉCNICA DE SEGUIMIENTO DE INDICADORES 2023  
DE GESTIÓN O ESTRATÉGICO



FIN

PILAR TEMÁTICO/EJE TRANSVERSAL: 02 Económico  
TEMA DE DESARROLLO: 02 Infraestructura y Modernización de los Servicios Comunales  
PROGRAMA PRESUPUESTARIO: 02020601 Modernización de los Servicios Comunales  
PROYECTO: 20206010301 Coordinación para Servicios de Administración y mantenimiento de mercados y centrales de abasto

OBJETIVO DEL PROGRAMA PRESUPUESTARIO:

Se refiere al conjunto de acciones que se llevan a cabo para la modernización y rehabilitación de plazas, jardines públicos, centros comerciales y demás infraestructura en donde se prestan servicios comunales, contando con la participación de los diferen

DEPENDENCIA GENERAL: N00 Dirección General de Desarrollo Económico  
DEPENDENCIA AUXILIAR: 147 Mercados

ESTRUCTURA DEL INDICADOR

NOMBRE DEL INDICADOR: Porcentaje de variación en el mantenimiento  
FÓRMULA DE CÁLCULO:  $(\text{Mantenimiento a los centros de esparcimiento público municipal proporcionado} / \text{mantenimiento a los centros de esparcimiento público municipal}) - 1) * 100$   
INTERPRETACIÓN: Se cuenta con los recursos para el mantenimiento  
DIMENSIÓN QUE ATIENDE: Eficacia FRECUENCIA DE MEDICIÓN: Trimestral  
DESCRIPCIÓN DEL FACTOR DE COMPARACIÓN: Informes de años anteriores  
AMBITO GEOGRAFICO: TODO EL MUNICIPIO  
COBERTURA: TODA LA POBLACIÓN  
LINEA BASE: 4

COMPORTAMIENTO DE LAS VARIABLES DURANTE EL SEGUNDO TRIMESTRE

VARIABLES DEL INDICADOR	UNIDAD DE MEDIDA	TIPO DE OPERACIÓN	META ANUAL	AVANCE TRIMESTRAL				AVANCE ACUMULADO			
				PROG.	%	ALCAN.	%	PROG.	%	ALCAN.	%
A) TOTAL DE REHABILITACIONES REALIZADAS	Rehabilitaciones	Sumable	2.00	0	-	0	0.00	1	50.00	1	50.00
B) TOTAL DE REHABILITACIONES PROGRAMADAS	Rehabilitaciones	Constante	2.00	0	-	0	0.00	1	50.00	1	50.00

COMPORTAMIENTO DEL INDICADOR

DESCRIPCIÓN DE LA META ANUAL:

Se pretende realizar 2 rehabilitaciones al Mercado Municipal

META ANUAL	SEGUNDO TRIMESTRE				AVANCE ACUMULADO			
	PROG.	ALCAN.	EF %	SEMAFORO	PROG.	ALCAN.	EF %	SEMAFORO
2	0	0	0/DIV/0	VERDE	1	1	100.00	VERDE

DESCRIPCIÓN DE RESULTADOS Y JUSTIFICACIÓN EN SU CASO DE VARIACIÓN SUPERIOR A +- 10 POR CIENTO A LO PROGRAMADO

No se programó ninguna rehabilitación, en este trimestre.

EVALUACIÓN DEL INDICADOR

Se cumplió con la meta programada.

Elaboro

Lic. Alma Rosa Vargas Mondragón  
Técnico Operativo Administrativo





FICHA TÉCNICA DE SEGUIMIENTO DE INDICADORES 2023  
DE GESTIÓN O ESTRATÉGICO



**ACTIVIDAD 1**

**PILAR TEMÁTICO/EJE TRANSVERSAL:** 02 Económico  
**TEMA DE DESARROLLO:** 02 Infraestructura y Modernización de los Servicios Comunes  
**PROGRAMA PRESUPUESTARIO:** 02020601 Modernización de los Servicios Comunes  
**PROYECTO:** 20206010101 Coordinación para Servicios de Administración y mantenimiento de mercados y centrales de abasto

**OBJETIVO DEL PROGRAMA PRESUPUESTARIO:** Se refiere al conjunto de acciones que se llevan a cabo para la modernización y rehabilitación de plazas, jardines públicos, centros comerciales y demás infraestructura en donde se prestan servicios comunales, contando con la participación de los diferentes

**DEPENDENCIA GENERAL:** N00 Dirección General de Desarrollo Económico  
**DEPENDENCIA AUXILIAR:** 147 Mercados

**ESTRUCTURA DEL INDICADOR**

**NOMBRE DEL INDICADOR:** Porcentaje en el mantenimiento a los centros de esparcimiento público municipal  
**FÓRMULA DE CÁLCULO:**  $\frac{\text{mantenimiento a los centros de esparcimiento público municipal realizados}}{\text{centros de esparcimiento público municipal programados}} \times 100$   
**INTERPRETACIÓN:** Se cuenta con los recursos necesarios para la rehabilitación del mercado  
**DIMENSIÓN QUE ATIENDE:** Eficacia **FRECUENCIA DE MEDICIÓN:** Trimestral  
**DESCRIPCIÓN DEL FACTOR DE COMPARACIÓN:** Informe de años anteriores  
**AMBITO GEOGRAFICO:** TODO EL MUNICIPIO  
**COBERTURA:** TODA LA POBLACIÓN  
**LINEA BASE:** 5

**COMPORTAMIENTO DE LAS VARIABLES DURANTE EL SEGUNDO TRIMESTRE**

VARIABLES DEL INDICADOR	UNIDAD DE MEDIDA	TIPO DE OPERACIÓN	META ANUAL	AVANCE TRIMESTRAL				AVANCE ACUMULADO			
				PROG.	%	ALCAN.	%	PROG.	%	ALCAN.	%
A) Mantenimiento a los centros de esparcimiento público municipal realizadas	Mantenimiento	Sumable	4.00	1	25.00	1	25.00	2	50.00	2	50.00
B) Mantenimiento a los centros de esparcimiento público municipal programados	Mantenimiento	Constante	4.00	2	25.00	1	25.00	2	50.00	2	50.00

**COMPORTAMIENTO DEL INDICADOR**

**DESCRIPCIÓN DE LA META ANUAL:**

Se planean realizar 4 mantenimientos al Mercado Municipal 1° de septiembre

META ANUAL	SEGUNDO TRIMESTRE				SEGUNDO TRIMESTRE			
	PROG.	ALCAN.	EF %	SEMAFORO	PROG.	ALCAN.	EF %	SEMAFORO
4	1	1	100.00	VERDE	2	2	100.00	VERDE

**DESCRIPCIÓN DE RESULTADOS Y JUSTIFICACIÓN EN SU CASO DE VARIACIÓN SUPERIOR A + - 10 POR CIENTO A LO PROGRAMADO**

Se llevo a cabo un mantenimiento este trimestre.

**EVALUACIÓN DEL INDICADOR**

Se cumple con la meta programada.

Elaboró  
  
 Lic. Alma Rosa Vargas Mondragón  
 Técnico Operativo Administrativo

MUNICIPIO DE  
  
 ESTADO DE MEXICO  
 IXTLAHUACA  
 ACCIONES QUE DAN LUGAR A LA NUEVA  
 Lic. Alfredo Eugenio Sanchez, Director  
 DIRECCIÓN DE DESARROLLO ECONÓMICO Y FOMENTO COMERCIAL E INDUSTRIAL





FICHA TÉCNICA DE SEGUIMIENTO DE INDICADORES 2023  
DE GESTIÓN O ESTRATÉGICO



FIN

PILAR TEMÁTICO/EJE TRANSVERSAL: 02 Económico  
 TEMA DE DESARROLLO: 02 Actividades Económicas del Municipio  
 PROGRAMA PRESUPUESTARIO: 02020601 Modernización de los Servicios Comunes  
 PROYECTO: 2020601011 Coordinación para Servicios de Administración y Mantenimientos de Rastros

OBJETIVO DEL PROGRAMA PRESUPUESTARIO: Se refiere al conjunto de acciones que se llevan a cabo para la modernización y rehabilitación de plazas, jardines públicos, centros comerciales y demás infraestructura en donde se presentan servicios comunales, contando con la participación de los diferentes niveles de gobierno incluyendo la iniciativa privada.

DEPENDENCIA GENERAL: N00 Dirección General de Desarrollo Económico  
 DEPENDENCIA AUXILIAR: 146 Rastros

ESTRUCTURA DEL INDICADOR

NOMBRE DEL INDICADOR: Tasa de Variación en la afluencia vecinal a los centros de esparcimiento público  
 FÓRMULA DE CÁLCULO: (Afluencia vecinal a los centros de esparcimiento público)\*100  
 INTERPRETACIÓN: Porcentaje de Acciones Realizadas  
 DIMENSIÓN QUE ATIENDE: Eficacia FRECUENCIA DE MEDICIÓN: Trimestral  
 DESCRIPCIÓN DEL FACTOR DE COMPARACIÓN: Reporte de años anteriores  
 AMBITO GEOGRAFICO: TODO EL MUNICIPIO  
 COBERTURA: TODA LA POBLACIÓN  
 LINEA BASE: 2782

COMPORTAMIENTO DE LAS VARIABLES DURANTE EL SEGUNDO TRIMESTRE

VARIABLES DEL INDICADOR	UNIDAD DE MEDIDA	TIPO DE OPERACIÓN	META ANUAL	AVANCE TRIMESTRAL				AVANCE ACUMULADO			
				PROG.	%	ALCAN.	%	PROG.	%	ALCAN.	%
a) Capacitación a personal del Rastro Municipal en materia normativa, sanitaria y técnicas aplicables.	Capacitaciones.	Sumable	2.00	0	-	0	0.00	1	50.00	1	50.00
b) Capacitación a personal del Rastro Municipal en materia normativa, sanitaria y técnicas aplicables.	Capacitaciones.	Constante	2.00	0	-	0	0.00	1	50.00	1	50.00

COMPORTAMIENTO DEL INDICADOR

DESCRIPCIÓN DE LA META ANUAL:

Capacitación a personal del Rastro Municipal, para brindar un servicio de calidad a los Introdutores.

META ANUAL	PRIMER TRIMESTRE				AVANCE ACUMULADO			
	PROG.	ALCAN.	EF %	SEMAFORO	PROG.	ALCAN.	EF %	SEMAFORO
2	0	0	#DIV/0!	VERDE	1	1	100.00	VERDE

DESCRIPCIÓN DE RESULTADOS Y JUSTIFICACIÓN EN SU CASO DE VARIACIÓN SUPERIOR A +- 10 POR CIENTO A LO PROGRAMADO

NO SE PROGRAMO EN ESTE TRIMESTRE NINGUNA CAPACITACIÓN

EVALUACIÓN DEL INDICADOR

Se cumplió con la meta programada

Elaboró  
  
 Lic. Alina Rosa Vargas Moodragón  
 Técnico Operativo Administrativo





FICHA TÉCNICA DE SEGUIMIENTO DE INDICADORES 2023  
DE GESTIÓN O ESTRATÉGICO



ACTIVIDAD 1

PILAR TEMÁTICO/EJE TRANSVERSAL: 02 Económico  
TEMA DE DESARROLLO: 02 Desarrollo Económico  
PROGRAMA PRESUPUESTARIO: 02020601 Modernización de los Servicios Comunes  
PROYECTO: 20206010101 Coordinación para Servicios de Administración y Mantenimientos de Rastros

OBJETIVO DEL PROGRAMA PRESUPUESTARIO: Se refiere al conjunto de acciones que se llevan a cabo para la modernización y rehabilitación de plazas, jardines públicos, centros comerciales y demás infraestructura en donde se presentan servicios comunales, contando con la participación de los diferentes niveles de gobierno incluyendo la iniciativa privada.

DEPENDENCIA GENERAL: N00 Dirección General de Desarrollo Económico  
DEPENDENCIA AUXILIAR: 146 Rastros

ESTRUCTURA DEL INDICADOR

NOMBRE DEL INDICADOR: Tasa de variación en el funcionamiento de los centros de esparcimiento público municipal.  
FÓRMULA DE CÁLCULO: (Centros de esparcimiento público municipal en condiciones de funcionamiento en el año actual/Centros de esparcimiento público municipal en condiciones de funcionamiento en el año anterior) \* 100  
INTERPRETACIÓN: Funcionamiento de los centros de esparcimiento público  
DIMENSIÓN QUE ATIENDE: Eficacia FRECUENCIA DE MEDICIÓN: Trimestral  
DESCRIPCIÓN DEL FACTOR DE COMPARACIÓN: informe de años anteriores  
AMBITO GEOGRÁFICO: TODO EL MUNICIPIO  
COBERTURA: TODA LA POBLACIÓN  
LÍNEA BASE: 1

COMPORTAMIENTO DE LAS VARIABLES DURANTE EL SEGUNDO TRIMESTRE

VARIABLES DEL INDICADOR	UNIDAD DE MEDIDA	TIPO DE OPERACIÓN	META ANUAL	AVANCE TRIMESTRAL				AVANCE ACUMULADO			
				PROG.	%	ALCAN.	%	PROG.	%	ALCAN.	%
La comunidad municipal cuenta con centros de esparcimiento público en condiciones de funcionamiento Realizados	Funcionamiento	Sumable	1.00	0	-	0	0.00	1	100.00	1	100.00
La comunidad municipal cuenta con centros de esparcimiento público en condiciones de funcionamiento Programados	Funcionamiento	Constante	1.00	0	-	0	0.00	1	100.00	1	100.00

COMPORTAMIENTO DEL INDICADOR

DESCRIPCIÓN DE LA META ANUAL:

Contar con 1 centro de esparcimiento público (Rastros) en condiciones de funcionamiento

META ANUAL	SEGUNDO TRIMESTRE							
	AVANCE TRIMESTRAL				AVANCE ACUMULADO			
	PROG.	ALCAN.	EF %	SEMAFORO	PROG.	ALCAN.	EF %	SEMAFORO
1	0	0	0#DIV/0!	VERDE	1	1	100.00	VERDE

DESCRIPCIÓN DE RESULTADOS Y JUSTIFICACIÓN EN SU CASO DE VARIACIÓN SUPERIOR A +- 10 POR CIENTO A LO PROGRAMADO

Se cuenta con un rastro en funcionamiento

EVALUACIÓN DEL INDICADOR

Se cumple con la meta programada.

Elaboro

Lic. Alma Rosa Vargas Mondragón  
Técnico Operativo Administrativo





FICHA TÉCNICA DE SEGUIMIENTO DE INDICADORES 2023  
DE GESTIÓN O ESTRATÉGICO



**PROPÓSITO**

**PILAR TEMÁTICO/EJE TRANSVERSAL:** 02 Económico  
**TEMA DE DESARROLLO:** 02 Desarrollo económico  
**PROGRAMA PRESUPUESTARIO:** 02020601 Modernización de los Servicios Comunales  
**PROYECTO:** 20206010101 Coordinación para Servicios Administrativos de Rastros

**OBJETIVO DEL PROGRAMA PRESUPUESTARIO:** Se refiere al conjunto de acciones que se llevan a cabo para la modernización y rehabilitación de plazas, jardines públicos, centros comerciales y demás infraestructura en donde se presentan servicios comunales, contando con la participación de los diferentes niveles de gobierno incluyendo la iniciativa privada.

**DEPENDENCIA GENERAL:** N00 Dirección General de Desarrollo Económico  
**DEPENDENCIA AUXILIAR:** 146 Rastros

**ESTRUCTURA DEL INDICADOR**

**NOMBRE DEL INDICADOR:** Tasa de Variación en el Número de Personas Empleadas  
**FÓRMULA DE CÁLCULO:**  $(\text{Personas en Edad Productiva Empleadas en el Año Actual} / \text{Personas en Edad Productiva Empleadas en el Año Anterior}) - 1 * 100$   
**INTERPRETACIÓN:** Se cuenta con los recursos para el mantenimiento  
**DIMENSIÓN QUE ATIENDE:** Eficacia **FRECUENCIA DE MEDICIÓN:** Trimestral  
**DESCRIPCIÓN DEL FACTOR DE COMPARACIÓN:** REPORTES DE AÑOS ANTERIORES  
**AMBITO GEOGRAFICO:** TODO EL MUNICIPIO  
**COBERTURA:** TODA LA POBLACIÓN  
**LÍNEA BASE:** 4

**COMPORTAMIENTO DE LAS VARIABLES DURANTE EL SEGUNDO TRIMESTRE**

VARIABLES DEL INDICADOR	UNIDAD DE MEDIDA	TIPO DE OPERACIÓN	META ANUAL	AVANCE TRIMESTRAL				AVANCE ACUMULADO			
				PROG.	%	ALCAN.	%	PROG.	%	ALCAN.	%
A) Total de rehabilitaciones realizadas	Rehabilitaciones	Sumable	2.00	0	-	0	0.00	1	50.00	1	50.00
B) Total de rehabilitaciones programadas	Rehabilitaciones	Constante	2.00	0	-	0	0.00	1	50.00	1	50.00

**COMPORTAMIENTO DEL INDICADOR**

**DESCRIPCIÓN DE LA META ANUAL:**

Se pretende realizar 2 rehabilitaciones al Rastro Municipal

META ANUAL	SEGUNDO TRIMESTRE							
	AVANCE TRIMESTRAL				AVANCE ACUMULADO			
	PROG.	ALCAN.	EF%	SEMAFORO	PROG.	ALCAN.	EF%	SEMAFORO
2	0	0	0/100	VERDE	1	1	100.00	VERDE

**DESCRIPCIÓN DE RESULTADOS Y JUSTIFICACIÓN EN SU CASO DE VARIACIÓN SUPERIOR A +- 10 POR CIENTO A LO PROGRAMADO**

PARA ESTE TRIMESTRE NO SE PROGRAMÓ NINGUNA REHABILITACIÓN

**EVALUACIÓN DEL INDICADOR**

Se cumplió con la meta programada.

Elaboró  
  
 Hc. Alma Rosa Vargas Mondragón  
 Técnico Operativo Administrativo





FICHA TÉCNICA DE SEGUIMIENTO DE INDICADORES 2023  
DE GESTIÓN O ESTRATÉGICO



COMPONENTE 1

PILAR TEMÁTICO/EJE TRANSVERSAL: 03 Económico  
TEMA DE DESARROLLO: 01 Desarrollo económico  
PROGRAMA PRESUPUESTARIO: 02020601 Modernización de los Servicios Comunes  
PROYECTO: 20206010101 Coordinación para Servicios de Administración y Mantenimientos de Rastros

OBJETIVO DEL PROGRAMA PRESUPUESTARIO: Se refiere al conjunto de acciones que se llevan a cabo para la modernización y rehabilitación de plazas, Jardines públicos, centros comerciales y demás infraestructura en donde se presentan servicios comunales, contando con la participación de los diferentes niveles de gobierno incluyendo la iniciativa privada.

DEPENDENCIA GENERAL: N00 Dirección General de Desarrollo Económico  
DEPENDENCIA AUXILIAR: 146 Rastros

ESTRUCTURA DEL INDICADOR

NOMBRE DEL INDICADOR: Porcentaje de Variación en el Mantenimiento a los Centros de Esparcimiento Público Municipal  
FÓRMULA DE CÁLCULO: (Mantenimiento a los Centros de Esparcimiento Público Municipal Proporcionado/Mantenimiento a los Centros de Esparcimiento Público Municipal Realizados)\*100  
INTERPRETACIÓN: Se cuenta con los recursos para el mantenimiento  
DIMENSIÓN QUE ATIENDE: Eficacia FRECUENCIA DE MEDICIÓN: Trimestral  
DESCRIPCIÓN DEL FACTOR DE COMPARACIÓN: Informe de años anteriores  
AMBITO GEOGRAFICO: TODO EL MUNICIPIO  
COBERTURA: TODA LA POBLACIÓN  
LINEA BASE: 4

COMPORTAMIENTO DE LAS VARIABLES DURANTE EL SEGUNDO TRIMESTRE

VARIABLES DEL INDICADOR	UNIDAD DE MEDIDA	TIPO DE OPERACIÓN	META ANUAL	AVANCE TRIMESTRAL				AVANCE ACUMULADO			
				PROG.	%	ALCAN.	%	PROG.	%	ALCAN.	%
A) Mantenimiento a los Centros de Esparcimiento Público Municipal. Realizadas	Mantenimientos	Sumable	3.00	0	-	0	0.00	1	33.33	1	33.33
B) Mantenimiento a los Centros de Esparcimiento Público Municipal. Programadas	Mantenimientos	Constante	3.00	0	-	0	0.00	1	33.33	1	33.33

COMPORTAMIENTO DEL INDICADOR

DESCRIPCIÓN DE LA META ANUAL:

Se pretende realizar 4 mantenimientos al Rastro Municipal

META ANUAL	SEGUNDO TRIMESTRE							
	AVANCE TRIMESTRAL				AVANCE ACUMULADO			
	PROG.	ALCAN.	EF %	SEMAFORO	PROG.	ALCAN.	EF %	SEMAFORO
3	0	0	#10IV/01	VERDE	1	1	100.00	VERDE


DESCRIPCIÓN DE RESULTADOS Y JUSTIFICACIÓN EN SU CASO DE VARIACIÓN SUPERIOR A +- 10 POR CIENTO A LO PROGRAMADO

NO SE PROGRAMO MANTENIMIENTOS EN ESTE TRIMESTRE

EVALUACIÓN DEL INDICADOR

Se cumplió con la meta programada.

Elaboró  
  
Lic. Alma Rosa Vargas Mondragón  
Técnico Operativo Administrativo





ESTADO DE MEXICO

FICHA TÉCNICA DE SEGUIMIENTO DE INDICADORES 2023  
DE GESTION O ESTRATÉGICO



FIN

PILAR TEMÁTICO/EJE TRANSVERSAL: 02 Empleo  
TEMA DE DESARROLLO: 02 Desarrollo economico  
PROGRAMA PRESUPUESTARIO: 03010201 Empleo  
PROYECTO: 030102010202 Colocacion de Trabajadores Desempleados

OBJETIVO DEL PROGRAMA PRESUPUESTARIO: Integrar los proyectos dirigidos a dinamizar la economía municipal, fomentando el desarrollo de la planta productiva, aumentar la oportunidad de empleo, vinculados a su oferta y demanda, y garantizar que la población económicamente activa disfrute de las mismas condiciones de empleo, remuneraciones y oportunidades sin discriminación alguna, mediante la formación de los recursos humanos para el trabajo.

DEPENDENCIA GENERAL: N00 Dirección General de Desarrollo Economico  
DEPENDENCIA AUXILIAR: 140 Servicio Municipal de Empleo

ESTRUCTURA DEL INDICADOR

NOMBRE DEL INDICADOR: Tasa de Variación en la Instalación de Ferias de Empleo  
FÓRMULA DE CÁLCULO: ((Ferias de empleo presenciales llevadas a cabo en el año actual/ferias de empleo presenciales llevadas a cabo durante el año anterior)-1)\*100  
INTERPRETACIÓN: ferias de empleo realizadas  
DIMENSIÓN QUE ATIENDE: Eficacia FRECUENCIA DE MEDICIÓN: Trimestral  
DESCRIPCIÓN DEL FACTOR DE COMPARACIÓN: REPORTES DE AÑOS ANTERIORES  
AMBITO GEOGRAFICO: TODO EL MUNICIPIO  
COBERTURA: TODA LA POBLACIÓN  
LINEA BASE: 0

COMPORTAMIENTO DE LAS VARIABLES DURANTE EL SEGUNDO TRIMESTRE

VARIABLES DEL INDICADOR	UNIDAD DE MEDIDA	TIPO DE OPERACIÓN	META ANUAL	AVANCE TRIMESTRAL				AVANCE ACUMULADO			
				PROG.	%	ALCAN.	%	PROG.	%	ALCAN.	%
A) Contribuir a la reducción del índice de desempleo a través de ferias de empleo presenciales realizadas	Ferias	Sumable	1.00	1	100.00	1	100.00	1	100.00	1	100.00
b) Contribuir a la reducción del índice de desempleo a través de ferias de empleo presenciales programadas	Ferias	Constante	1.00	1	100.00	1	100.00	1	100.00	1	100.00

COMPORTAMIENTO DEL INDICADOR

DESCRIPCIÓN DE LA META ANUAL:

Se contribuye a aumentar la oportunidad de empleo, remuneración y oportunidades de crecimiento a través de la realización de 1 feria de empleo

META ANUAL	SEGUNDO TRIMESTRE							
	AVANCE TRIMESTRAL				AVANCE ACUMULADO			
	PROG.	ALCAN.	EF %	SEMAFORO	PROG.	ALCAN.	EF %	SEMAFORO
1	1	1	100.00	VERDE	1	1	100.00	VERDE

DESCRIPCIÓN DE RESULTADOS Y JUSTIFICACIÓN EN SU CASO DE VARIACIÓN SUPERIOR A +- 10 POR CIENTO A LO PROGRAMADO

Se realizará una feria del empleo en este trimestre.

EVALUACIÓN DEL INDICADOR

Se cumplió con la meta programada.

Elaboró

Lic. Alina Rosa Vargas Mondragón  
Técnico Operativo Administrativo





FICHA TÉCNICA DE SEGUIMIENTO DE INDICADORES 2023  
DE GESTIÓN O ESTRATÉGICO



**PROPÓSITO**

PILAR TEMÁTICO/EJE TRANSVERSAL: 02 Empleo  
TEMA DE DESARROLLO: 02 Desarrollo económico  
PROGRAMA PRESUPUESTARIO: 03010201 Empleo  
PROYECTO: 010309030101 Colocación de Trabajadores Desempleados

**OBJETIVO DEL PROGRAMA PRESUPUESTARIO:** Integrar los proyectos dirigidos a dinamizar la economía municipal, fomentando el desarrollo de la planta productiva, aumentar la oportunidad de empleo, vinculados a su oferta y demanda, y garantizar que la población económicamente activa disfrute de las mismas condiciones de empleo, remuneraciones y oportunidades sin discriminación alguna, mediante la formación de los recursos humanos para el trabajo.

DEPENDENCIA GENERAL: N00 Dirección General de Desarrollo Económico  
DEPENDENCIA AUXILIAR: 140 Servicio Municipal de Empleo

**ESTRUCTURA DEL INDICADOR**

**NOMBRE DEL INDICADOR:** Tasa de Variación en el Número de Personas Empleadas  
**FÓRMULA DE CÁLCULO:**  $(\text{Personas en Edad Productiva Empleadas en el Año Actual} / \text{Personas en Edad Productiva Empleadas en el Año Anterior}) - 1) * 100$   
**INTERPRETACIÓN:** Ferias de empleo realizadas  
**DIMENSIÓN QUE ATIENDE:** Eficacia  
**FRECUENCIA DE MEDICIÓN:** Trimestral  
**DESCRIPCIÓN DEL FACTOR DE COMPARACIÓN:** REPORTES DE AÑOS ANTERIORES  
**AMBITO GEOGRAFICO:** TODO EL MUNICIPIO  
**COBERTURA:** TODA LA POBLACIÓN  
**LÍNEA BASE:** 1040

**COMPORTAMIENTO DE LAS VARIABLES DURANTE EL SEGUNDO TRIMESTRE**

VARIABLES DEL INDICADOR	UNIDAD DE MEDIDA	TIPO DE OPERACIÓN	META ANUAL	AVANCE TRIMESTRAL				AVANCE ACUMULADO			
				PROG.	%	ALCAN.	%	PROG.	%	ALCAN.	%
A) La población municipal desempleada cuenta con ferias de empleo periódicas que ofertan nuevas oportunidades de trabajo realizadas	Colocados	Sumable	2,000.00	500	25.00	210	10.50	1,000	50.00	1,210.00	60.50
B) La población municipal desempleada cuenta con ferias de empleo periódicas que ofertan nuevas oportunidades de trabajo realizadas	Colocados	Constante	2,000.00	500	25.00	210	10.50	1,000	50.00	1,210	60.50

**COMPORTAMIENTO DEL INDICADOR**

**DESCRIPCIÓN DE LA META ANUAL:**

Colocación de 710 personas solicitantes de empleo en las empresas participantes

META ANUAL	SEGUNDO TRIMESTRE							
	AVANCE TRIMESTRAL				AVANCE ACUMULADO			
	PROG.	ALCAN.	%	SEMAFORO	PROG.	ALCAN.	%	SEMAFORO
2,000	500	210	42.00	VERDE	1,000	1,210	121.00	VERDE


**DESCRIPCIÓN DE RESULTADOS Y JUSTIFICACIÓN EN SU CASO DE VARIACIÓN SUPERIOR A +- 10 POR CIENTO A LO PROGRAMADO**

Se colocaron 710 personas en las empresas que ofertan empleo en este trimestre

**EVALUACIÓN DEL INDICADOR**

Se cumplió con la meta programada

Elaboró  
  
Lic. Alma Rosa Vargas Mondragón  
Técnico Operativo Administrativo





ESTADO DE MEXICO

FICHA TÉCNICA DE SEGUIMIENTO DE INDICADORES 2023 DE GESTION O ESTRATEGICO



ACTIVIDAD 1

PILAR TEMÁTICO/EJE TRANSVERSAL: 02 Empleo
TEMA DE DESARROLLO: 02 Desarrollo Economico
PROGRAMA PRESUPUESTARIO: 03010201 Empleo
PROYECTO: 030102010202 Colocacion de Trabajadores Desempleados

OBJETIVO DEL PROGRAMA PRESUPUESTARIO: Integrar los proyectos dirigidos a dinamizar la economia municipal, fomentando el desarrollo de la planta productiva, aumentar la oportunidad de empleo, vinculados a su oferta y demanda, y garantizar que la poblacion economicamente activa disfrute de las mismas condiciones de empleo, remuneraciones y oportunidades sin discriminacion alguna, mediante la formacion de los recursos humanos para el trabajo.

DEPENDENCIA GENERAL: N00 Direccion General de Desarrollo y Fomento Economico
DEPENDENCIA AUXILIAR: 140 Servicio Municipal de Empleo

ESTRUCTURA DEL INDICADOR

NOMBRE DEL INDICADOR: Porcentaje de personas vinculadas a una vacante de empleo
FORMULA DE CALCULO: (Numero de solicitantes vinculadas/ Numero de solicitantes) \*100
INTERPRETACION: Ferias de empleo realizadas
DIMENSION QUE ATIENDE: Eficacia
FRECUENCIA DE MEDICION: Trimestral
DESCRIPCION DEL FACTOR DE COMPARACION: informe de años anteriores
AMBITO GEOGRAFICO: TODO EL MUNICIPIO
COBERTURA: TODA LA POBLACION
LINEA BASE: 1747

COMPORTAMIENTO DE LAS VARIABLES DURANTE EL SEGUNDO TRIMESTRE

Table with 12 columns: VARIABLES DEL INDICADOR, UNIDAD DE MEDIDA, TIPO DE OPERACION, META ANUAL, AVANCE TRIMESTRAL (PROG., %, ALCAN., %), AVANCE ACUMULADO (PROG., %, ALCAN., %). Rows include 'Feria de empleo de carácter presencial realizadas' and 'Ferias de empleo de carácter presencial programadas'.

COMPORTAMIENTO DEL INDICADOR

DESCRIPCION DE LA META ANUAL:

Derivado de la pandemia los solicitantes de empleo incrementaron ya que en el año 2020 hubo un elevado numero de desempleo

Table showing META ANUAL (4,000) and performance metrics for the SEGUNDO TRIMESTRE, including AVANCE TRIMESTRAL and AVANCE ACUMULADO with SEMAFORO indicators.

DESCRIPCION DE RESULTADOS Y JUSTIFICACION EN SU CASO DE VARIACION SUPERIOR A +- 10 POR CIENTO A LO PROGRAMADO


Se recibieron 1000 solicitudes de personas buscadores de empleo

EVALUACION DEL INDICADOR

Se cumplió con la meta programada

Elaboró

Lic. Alma Rosa Vargas Mondragón
Técnico Operativo Administrativo





FICHA TÉCNICA DE SEGUIMIENTO DE INDICADORES 2023  
DE GESTIÓN O ESTRATÉGICO



ACTIVIDAD 2

PILAR TEMÁTICO/EJE TRANSVERSAL: 02 Empleo  
TEMA DE DESARROLLO: 02 Desarrollo Económico  
PROGRAMA PRESUPUESTARIO: 03010201 Empleo  
PROYECTO: 030102010202 Colocación de Trabajadores Desempleados  
OBJETIVO DEL PROGRAMA PRESUPUESTARIO:

Integrar los proyectos dirigidos a dinamizar la economía municipal, fomentando el desarrollo de la planta productiva, aumentar la oportunidad de empleo, vinculados a su oferta y demanda, y garantizar que la población económicamente activa disfrute de las mismas condiciones de empleo, remuneraciones y oportunidades sin discriminación alguna, mediante la formación de los recursos humanos para el trabajo.

DEPENDENCIA GENERAL: N00 Dirección General de Desarrollo Económico  
DEPENDENCIA AUXILIAR: 140 Servicio Municipal de Empleo

ESTRUCTURA DEL INDICADOR

NOMBRE DEL INDICADOR: Porcentaje de personas vinculadas a una vacante de empleo  
FÓRMULA DE CÁLCULO:  $(\text{Empresas participantes} / \text{Empresas Convocadas}) * 100$   
INTERPRETACIÓN: Ferias de empleo realizadas  
DIMENSIÓN QUE ATIENDE: Eficacia FRECUENCIA DE MEDICIÓN: Trimestral  
DESCRIPCIÓN DEL FACTOR DE COMPARACIÓN: informe de años anteriores  
ÁMBITO GEOGRÁFICO: TODO EL MUNICIPIO  
COBERTURA: TODA LA POBLACIÓN  
LINEA BASE: 35

COMPORTAMIENTO DE LAS VARIABLES DURANTE EL SEGUNDO TRIMESTRE

VARIABLES DEL INDICADOR	UNIDAD DE MEDIDA	TIPO DE OPERACIÓN	META ANUAL	AVANCE TRIMESTRAL				AVANCE ACUMULADO			
				PROG.	%	ALCAN.	%	PROG.	%	ALCAN.	%
A) Elaboración de Catálogo de Empresas Participantes Realizadas	Empresas	Sumable	36.00	9	25.00	15	41.67	18	50.00	24	66.67
B) Elaboración de Catálogo de Empresas Participantes Programadas	Empresas	Constante	36.00	9	25.00	15	41.67	18	50.00	24	66.67

COMPORTAMIENTO DEL INDICADOR

DESCRIPCIÓN DE LA META ANUAL:

Actualizar el catálogo de empresas que ofrecen empleo en el Municipio


META ANUAL	SEGUNDO TRIMESTRE							
	AVANCE TRIMESTRAL				AVANCE ACUMULADO			
	PROG.	ALCAN.	EF %	SEMAFORO	PROG.	ALCAN.	EF %	SEMAFORO
36	9	15	166.67	VERDE	18	24	133.33	VERDE

DESCRIPCIÓN DE RESULTADOS Y JUSTIFICACIÓN EN SU CASO DE VARIACIÓN SUPERIOR A +/- 10 POR CIENTO A LO PROGRAMADO

Actualmente se cuenta con el registro de 15 empresas que ofrecen empleo, esto derivado de la feria del empleo en el Municipio.

EVALUACIÓN DEL INDICADOR

Se cumplió con la meta programada

  
 Lic. Alma Rosa Vargas Mondragón  
 Técnico Operativo Administrativo







FICHA TÉCNICA DE SEGUIMIENTO DE INDICADORES 2023  
DE GESTIÓN O ESTRATÉGICO



ACTIVIDAD 3

**PIAR TEMÁTICO/EJE TRANSVERSAL:** 02 Empleo  
**TEMA DE DESARROLLO:** 01 Desarrollo Económico  
**PROGRAMA PRESUPUESTARIO:** 03010201 Empleo  
**PROYECTO:** 030102010202 Colocación de Trabajadores Desempleados  
**OBJETIVO DEL PROGRAMA PRESUPUESTARIO:** Integrar los proyectos dirigidos a dinamizar la economía municipal, fomentando el desarrollo de la planta productiva, aumentar la oportunidad de empleo, vinculados a su oferta y demanda, y garantizar que la población económicamente activa disfrute de las mismas condiciones de empleo, remuneraciones y oportunidades sin discriminación alguna, mediante la formación de los recursos humanos para el trabajo.  
**DEPENDENCIA GENERAL:** N00 Dirección General de Desarrollo Económico  
**DEPENDENCIA AUXILIAR:** 140 Servicio Municipal de Empleo

ESTRUCTURA DEL INDICADOR

**NOMBRE DEL INDICADOR:** Porcentaje de vacantes ofertadas  
**FÓRMULA DE CÁLCULO:**  $(\text{Número de solicitantes vinculados} / \text{Número de solicitantes}) * 100$   
**INTERPRETACIÓN:** Ferias de empleo realizadas  
**DIMENSIÓN QUE ATIENDE:** Eficacia **FRECUENCIA DE MEDICIÓN:** Trimestral  
**DESCRIPCIÓN DEL FACTOR DE COMPARACIÓN:** informe de años anteriores  
**AMBITO GEOGRAFICO:** TODO EL MUNICIPIO  
**COBERTURA:** TODA LA POBLACIÓN  
**LÍNEA BASE:** 922

COMPORTAMIENTO DE LAS VARIABLES DURANTE EL SEGUNDO TRIMESTRE

VARIABLES DEL INDICADOR	UNIDAD DE MEDIDA	TIPO DE OPERACIÓN	META ANUAL	AVANCE TRIMESTRAL				AVANCE ACUMULADO			
				PROG.	%	ALCAN.	%	PROG.	%	ALCAN.	%
Elaboración del catalogo de vacantes realizadas	Vacantes	Sumable	3,000.00	750	25.00	1,050	35.00	1,500	50.00	1,800	60.00
Elaboración del catalogo de vacantes programadas	Vacantes	Constante	3,000.00	750	25.00	1,050	35.00	1,500	50.00	1,800	60.00

COMPORTAMIENTO DEL INDICADOR

DESCRIPCIÓN DE LA META ANUAL:

Se pretende mantener actualizado el registro de vacantes

META ANUAL	PRIMER TRIMESTRE				SEGUNDO TRIMESTRE			
	PROG.	ALCAN.	EF %	SEMAFORO	PROG.	ALCAN.	EF %	SEMAFORO
	3,000	750	1,050	140.00	VERDE	1,500	1,800	120.00


DESCRIPCIÓN DE RESULTADOS Y JUSTIFICACIÓN EN SU CASO DE VARIACIÓN SUPERIOR A + - 10 POR CIENTO A LO PROGRAMADO

Se registraron 1,750 vacantes de empleo en el municipio

EVALUACIÓN DEL INDICADOR

Se cumplió con la meta programada.

Elaboró  
  
 Lic. Alma Rosa Vargas Mondragón  
 Técnico Operativo Administrativo





FICHA TÉCNICA DE SEGUIMIENTO DE INDICADORES 2023  
DE GESTIÓN O ESTRATÉGICO



**ACTIVIDAD 4**

**PIAR TEMÁTICO/EJE TRANSVERSAL:** 02 Empleo  
**TEMA DE DESARROLLO:** 01 Desarrollo Económico  
**PROGRAMA PRESUPUESTARIO:** 03010201 Empleo  
**PROYECTO:** 030102010202 Colocación de Trabajadores Desempleados

**OBJETIVO DEL PROGRAMA PRESUPUESTARIO:** Integrar los proyectos dirigidos a dinamizar la economía municipal, fomentando el desarrollo de la planta productiva, aumentar la oportunidad de empleo, vinculados a su oferta y demanda, y garantizar que la población económicamente activa disfrute de las mismas condiciones de empleo, remuneraciones y oportunidades sin discriminación alguna, mediante la formación de los recursos humanos para el trabajo.

**DEPENDENCIA GENERAL:** N00 Dirección General de Desarrollo Económico  
**DEPENDENCIA AUXILIAR:** 140 Servicio Municipal de Empleo

**ESTRUCTURA DEL INDICADOR**

**NOMBRE DEL INDICADOR:** Porcentaje de concurrencias a eventos de empleo  
**FÓRMULA DE CÁLCULO:** (Asistencia real/ Asistencia estimada) \*100  
**INTERPRETACIÓN:** Ferias de empleo realizadas.  
**DIMENSIÓN QUE ATIENDE:** Eficacia **FRECUENCIA DE MEDICIÓN:** Trimestral  
**DESCRIPCIÓN DEL FACTOR DE COMPARACIÓN:** informe de años anteriores  
**AMBITO GEOGRAFICO:** TODO EL MUNICIPIO  
**COBERTURA:** TODA LA POBLACIÓN  
**LÍNEA BASE:** 1994

**COMPORTAMIENTO DE LAS VARIABLES DURANTE EL SEGUNDO TRIMESTRE**

VARIABLES DEL INDICADOR	UNIDAD DE MEDIDA	TIPO DE OPERACIÓN	META ANUAL	AVANCE TRIMESTRAL				AVANCE ACUMULADO			
				PROG.	%	ALCAN.	%	PROG.	%	ALCAN.	%
A) Promoción del evento presencial realizado	Asistentes	Sumable	1,600.00	400	25.00	950	59.38	800	50.00	1,350	84.38
B) Promoción del evento presencial programado	Asistentes	Constante	1,600.00	400	25.00	950	59.38	800	50.00	1,350	84.38

**COMPORTAMIENTO DEL INDICADOR**

**DESCRIPCIÓN DE LA META ANUAL:**

Se contribuye a aumentar la oportunidad de empleo, remuneración y oportunidades de crecimiento

META ANUAL	SEGUNDO TRIMESTRE				AVANCE ACUMULADO			
	PROG.	ALCAN.	EF %	SEMAFORO	PROG.	ALCAN.	EF %	SEMAFORO
1,600	400	950	237.50	VERDE	800	1,350	168.75	VERDE

**DESCRIPCIÓN DE RESULTADOS Y JUSTIFICACIÓN EN SU CASO DE VARIACIÓN SUPERIOR A +- 10 POR CIENTO A LO PROGRAMADO**


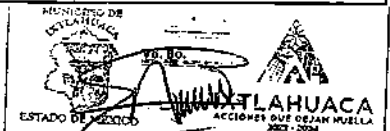
Se registro una asistencia de 950 personas buscadores de empleo

**EVALUACIÓN DEL INDICADOR**

Se cumplió con la meta programada

Elaboró

LU Alma Rosa Vargas Moodragón  
Técnico Operativo Administrativo





ESTADO DE MÉXICO

FIN

FICHA TÉCNICA DE SEGUIMIENTO DE INDICADORES 2023 DE GESTIÓN O ESTRATÉGICO



**PARA TEMÁTICO/EJE TRANSVERSAL:** 02 Económico  
**TEMA DE DESARROLLO:** 01 Desarrollo Económico  
**PROGRAMA PRESUPUESTARIO:** 03040201 Modernización Industrial  
**PROYECTO:** 030402010102 Fortalecimiento a la Micro y Pequeña Empresa  
**OBJETIVO DEL PROGRAMA PRESUPUESTARIO:** Agrupar los proyectos orientados a fomentar una cultura empresarial que asegure la modernización industrial para atraer inversión productiva nacional y extranjera, con fuerte impulso de las exportaciones, donde las cadenas productivas concreten el fortalecimiento de la micro y pequeña empresa con absoluto respeto al medio ambiente.  
**DEPENDENCIA GENERAL:** N00 Dirección de Desarrollo Económico  
**DEPENDENCIA AUXILIAR:** 132 Desarrollo Comercial y de Servicios

ESTRUCTURA DEL INDICADOR

**NOMBRE DEL INDICADOR:** Micro y pequeñas empresas aperturadas  
**FÓRMULA DE CÁLCULO:** ((Micro y pequeñas empresas aperturadas en el año actual/micro y pequeñas empresas aperturadas en el año anterior)-1)\*100  
**INTERPRETACIÓN:** Mide el número de gestiones realizadas ante instancias gubernamentales y municipales.  
**FACTOR DE COMPARACIÓN:** Resultados de las evaluaciones trimestrales de años anteriores **TIPO DE INDICADOR:** Estratégico  
**DIMENSIÓN QUE ATIENDE:** Todo el municipio **FRECUENCIA DE MEDICIÓN:** Anual  
**DESCRIPCIÓN DEL FACTOR DE COMPARACIÓN:** Número de gestiones alcanzadas en el año anterior Resultados de años anteriores  
**LÍNEA BASE:** N/A

COMPORTAMIENTO DE LAS VARIABLES DURANTE EL SEGUNDO TRIMESTRE

VARIABLES DEL INDICADOR	UNIDAD DE MEDIDA	TIPO DE OPERACIÓN	META ANUAL	AVANCE TRIMESTRAL				AVANCE ACUMULADO			
				PROG.	%	ALCAN.	%	PROG.	%	ALCAN.	%
Micro y pequeñas empresas aperturadas en el año actual	Gestiones	Sumable	15.00	4	26.67	0	0.00	7	46.67	3	20.00
Micro y pequeñas empresas aperturadas en el año anterior	Gestiones	Constante	15.00	4	26.67	0	0.00	7	46.67	3	20.00

COMPORTAMIENTO DEL INDICADOR

DESCRIPCIÓN DE LA META ANUAL:

Lograr el mayor número de gestiones en instancias Federales, Estatales y del Municipio.

META ANUAL	SEGUNDO TRIMESTRE							
	AVANCE TRIMESTRAL				AVANCE ACUMULADO			
	PROG.	ALCAN.	EF %	SEMAFORO	PROG.	ALCAN.	EF %	SEMAFORO
15	4	0	0.00	Amarillo	7	3	42.86	Verde

DESCRIPCIÓN DE RESULTADOS Y JUSTIFICACIÓN EN SU CASO DE VARIACIÓN SUPERIOR A + - 10 POR CIENTO A LO PROGRAMADO


Se realizaron 3 gestiones en este trimestre, pero debido a que no hubo respuesta por parte de las dependencias no se concreto la meta.

EVALUACIÓN DEL INDICADOR

El cumplimiento de la meta está en proceso

Elaborado

P.L.L. Y N.I. ANDRÉS BERTIN ARIAS MATÍAS  
TEC. ANALISTA. ADTV.



C. TRICELINE REYES REYES  
TITULAR DEL INSTITUTO  
MUNICIPAL DEL EMPRENDEDOR



ESTADO DE MEXICO

PROPÓSITO

FICHA TÉCNICA DE SEGUIMIENTO DE INDICADORES 2023 DE GESTIÓN O ESTRATÉGICO



PILAR TEMÁTICO/EJE TRANSVERSAL: 02 Económico  
 TEMA DE DESARROLLO: 01 Desarrollo Económico  
 PROGRAMA PRESUPUESTARIO: 03040201 Modernización Industrial  
 PROYECTO: 030402010102 Fortalecimiento a la Micro y Pequeña Empresa

OBJETIVO DEL PROGRAMA PRESUPUESTARIO: Agrupar los proyectos orientados a fomentar una cultura empresarial que asegure la modernización industrial para atraer inversión productiva nacional y extranjera, con fuerte impulso de las exportaciones, donde las cadenas productivas concreten el fortalecimiento de la micro y pequeña empresa con absoluto respeto al medio ambiente.

DEPENDENCIA GENERAL: N00 Dirección de Desarrollo Económico  
 DEPENDENCIA AUXILIAR: 132 Desarrollo Comercial y Servicios

ESTRUCTURA DEL INDICADOR

NOMBRE DEL INDICADOR: Tasa de variación en la operación de programas de apoyos empresariales  
 FÓRMULA DE CÁLCULO:  $\frac{((\text{Programas implementados para apoyar a las micro y pequeñas empresas en el año actual} / \text{programas implementados para apoyar a las micro y pequeñas empresas en el año anterior}) - 1) * 100}{}$   
 INTERPRETACIÓN: Establece el número de apoyos implementados para favorecer a los Micro y Pequeños empresarios  
 DIMENSIÓN QUE ATIENDE: Todo el Municipio  
 FRECUENCIA DE MEDICIÓN: Anual  
 FACTOR DE COMPARACIÓN: Resultados de las evaluaciones trimestrales de años anteriores  
 TIPO DE INDICADOR: Estratégico  
 DESCRIPCIÓN DEL FACTOR DE COMPARACIÓN: Total de acciones realizadas en el año anterior.  
 LINEA BASE: 10

COMPORTAMIENTO DE LAS VARIABLES DURANTE EL SEGUNDO TRIMESTRE

VARIABLES DEL INDICADOR	UNIDAD DE MEDIDA	TIPO DE OPERACIÓN	META ANUAL	AVANCE TRIMESTRAL				AVANCE ACUMULADO			
				PROG.	%	ALCAN.	%	PROG.	%	ALCAN.	%
Programas de apoyo para las micro y pequeñas empresas en el año actual	Acciones	Sumable	6.00	2	33.33	5	83.33	3	50.00	8	133.33
Programas de apoyo para las micro y pequeñas empresas en el año anterior	Acciones	Constante	6.00	2	33.33	5	83.33	3	50.00	8	133.33

COMPORTAMIENTO DEL INDICADOR

DESCRIPCIÓN DE LA META ANUAL:

Incrementar programas de apoyo para los micro y pequeños empresarios.

META ANUAL	SEGUNDO TRIMESTRE							
	AVANCE TRIMESTRAL				AVANCE ACUMULADO			
	PROG.	ALCAN.	EF %	SEMAFORO	PROG.	ALCAN.	EF %	SEMAFORO
6	2	5	250.00	Verde	3	8	266.67	Verde

DESCRIPCIÓN DE RESULTADOS Y JUSTIFICACIÓN EN SU CASO DE VARIACIÓN SUPERIOR A +- 10 POR CIENTO A LO PROGRAMADO

Durante este trimestre se realizaron 5 acciones, realizando expos y ferias de promoción y venta a emprendedores.

EVALUACIÓN DEL INDICADOR

Se logro el cumplimiento de la meta.

Elaboró

P.L.L. Y N. I. ANDONI BERTIN ARIAS MATIAS  
TEC. ANAUSTA. ADTVO.

MUNICIPIO DE IXTLAHUACA  
ESTADO DE MEXICO

IXTLAHUACA  
ACCIONES QUE DEJAN HUELLA  
2007-2014

**INSTITUTO MUNICIPAL DEL EMPRENDEDOR**

G. JAQUELINE REYES REYES  
TITULAR DEL INSTITUTO MUNICIPAL DEL EMPRENDEDOR

**PILAR TEMÁTICO/ERE TRANSVERSAL:** 02 Económico  
**TEMA DE DESARROLLO:** 01 Desarrollo Económico  
**PROGRAMA PRESUPUESTARIO:** 03040201 Modernización Industrial  
**PROYECTO:** 0304020102 Fortalecimiento a la Micro y Pequeña Empresa  
**OBJETIVO DEL PROGRAMA PRESUPUESTARIO:** Agrupar los proyectos orientados a fomentar una cultura empresarial que asegure la modernización industrial para atraer inversión productiva nacional y extranjera, con fuerte impulso de las exportaciones, donde las cadenas productivas concreten el fortalecimiento de la micro y pequeña empresa con absoluto respeto al medio ambiente.  
**DEPENDENCIA GENERAL:** N00 Dirección de Desarrollo Económico  
**DEPENDENCIA AUXILIAR:** E32 Desarrollo Comercial y de Servicios

**ESTRUCTURA DEL INDICADOR**

**NOMBRE DEL INDICADOR:** Porcentaje de cursos realizados en materia de obtención de financiamientos  
**FÓRMULA DE CÁLCULO:** ((Cursos sobre el adecuado manejo financiero realizados en el semestre actual / Cursos sobre el adecuado manejo financiero realizados en el semestre anterior)-1)\*100

**INTERPRETACIÓN:** Cursos realizados para la obtención de financiamientos  
**DIMENSIÓN QUE ATIENDE:** Todo el Municipio  
**FRECUENCIA DE MEDICIÓN:** Semestral  
**FACTOR DE COMPARACIÓN:** Resultados de las evaluaciones trimestrales de años anteriores  
**TIPO DE INDICADOR:** Gestión  
**DESCRIPCIÓN DEL FACTOR DE COMPARACIÓN:** Resultados del semestre anterior  
**LÍNEA BASE:** 12

**COMPORTAMIENTO DE LAS VARIABLES DURANTE EL SEGUNDO TRIMESTRE**

VARIABLES DEL INDICADOR	UNIDAD DE MEDIDA	TIPO DE OPERACIÓN	META ANUAL	AVANCE TRIMESTRAL				AVANCE ACUMULADO			
				PROG.	%	ALCAN.	%	PROG.	%	ALCAN.	%
Cursos sobre el adecuado manejo financiero realizados en el semestre actual.	Cursos	Sumable	10.00	3	100.00	8	80.00	5	50.00	10	100.00
Cursos sobre el adecuado manejo financiero realizados en el semestre anterior.	Cursos	Constante	10.00	3	100.00	8	80.00	5	50.00	10	100.00

**COMPORTAMIENTO DEL INDICADOR**

**DESCRIPCIÓN DE LA META ANUAL:**

Impartición de cursos a los micro y pequeños empresarios.

META ANUAL	SEGUNDO TRIMESTRE				AVANCE ACUMULADO			
	PROG.	ALCAN.	EF%	SEMAFORO	PROG.	ALCAN.	EF%	SEMAFORO
10	3	8	266.67	Verde	5	10	200.00	Verde

**DESCRIPCIÓN DE RESULTADOS Y JUSTIFICACIÓN EN SU CASO DE VARIACIÓN SUPERIOR A +- 10 POR CIENTO A LO PROGRAMADO**


En este trimestre se impartieron 8 pláticas sobre emprendimiento a estudiantes y a ciudadanos.

**EVALUACIÓN DEL INDICADOR**

Se logró el cumplimiento de la meta.

Elaboró

P.L.L. Y N. I. ANDRÓN BERTIN ARIAS MATIAS  
TEC. ANALISTA. ADTVO.





ESTADO DE MEXICO

ACTIVIDAD 1

FICHA TÉCNICA DE SEGUIMIENTO DE INDICADORES 2023 DE GESTIÓN O ESTRATÉGICO



PILAR TEMÁTICO/EJE TRANSVERSAL: 02 Económico
TEMA DE DESARROLLO: 01 Desarrollo Económico
PROGRAMA PRESUPUESTARIO: 03040201 Modernización Industrial
PROYECTO: 030402010102 Fortalecimiento a la Micro y Pequeña Empresa

OBJETIVO DEL PROGRAMA PRESUPUESTARIO:

Agrupar los proyectos orientados a fomentar una cultura empresarial que asegure la modernización industrial para atraer inversión productiva nacional y extranjera, con fuerte impulso de las exportaciones, donde las cadenas productivas concreten el fortalecimiento de la micro y pequeña empresa con absoluto respeto al medio ambiente.

DEPENDENCIA GENERAL: NDO Dirección de Desarrollo Económico
DEPENDENCIA AUXILIAR: 132 Desarrollo Comercial y de Servicios

ESTRUCTURA DEL INDICADOR

NOMBRE DEL INDICADOR: Porcentaje de asistencia técnica impartida para lograr el saneamiento financiero.

FÓRMULA DE CÁLCULO: (Asistencias técnicas para lograr el saneamiento financiero impartidas/Asistencias técnicas para lograr el saneamiento financiero Programadas)\*100

INTERPRETACIÓN: Asistencias efectuadas en cada trimestre

DIMENSIÓN QUE ATIENDE: Todo el Municipio FRECUENCIA DE MEDICIÓN: Trimestral

FACTOR DE COMPARACIÓN: Resultados de las evaluaciones trimestrales de años anteriores TIPO DE INDICADOR: Gestión

DESCRIPCIÓN DEL FACTOR DE COMPARACIÓN: Total de asistencias realizadas en el año anterior.

LÍNEA BASE: N/A

COMPORTAMIENTO DE LAS VARIABLES DURANTE EL SEGUNDO TRIMESTRE

Table with 12 columns: Variables del Indicador, Unidad de Medida, Tipo de Operación, Meta Anual, and columns for Trimestral and Accumulated Advance (Prog. %, Alcan. %).

COMPORTAMIENTO DEL INDICADOR

DESCRIPCIÓN DE LA META ANUAL:

Asistencia a la ciudadanía para la obtención de financiamientos.

Table showing annual and quarterly progress, efficiency percentage (83.33), and traffic light status (Verde).

DESCRIPCIÓN DE RESULTADOS Y JUSTIFICACIÓN EN SU CASO DE VARIACIÓN SUPERIOR A +- 10 POR CIENTO A LO PROGRAMADO

Se obtuvo la visita de 25 personas interesadas en los servicios que ofrece el Instituto Municipal del Emprendedor.

EVALUACIÓN DEL INDICADOR

El cumplimiento de la meta esta en proceso.

Elaboró: [Signature]

P.L.L. Y N.L. ANDONÍ BERTIN ARIAS MATIAS
TEC. ANALISTA. ADTVO.

Official stamp of the Municipality of Ixtlahuaca, including logos and the title 'TITULAR DEL INSTITUTO MUNICIPAL DEL EMPRENDEDOR'.



ESTADO DE MÉXICO

ACTIVIDAD 2

FICHA TÉCNICA DE SEGUIMIENTO DE INDICADORES 2023 DE GESTIÓN O ESTRATÉGICO



PILAR TEMÁTICO/EJE TRANSVERSAL: 02 Económico
TEMA DE DESARROLLO: 01 Desarrollo Económico
PROGRAMA PRESUPUESTARIO: 03040201 Modernización Industrial
PROYECTO: 030402010102 Fortalecimiento a la Micro y Pequeña Empresa

OBJETIVO DEL PROGRAMA PRESUPUESTARIO: Agrupar los proyectos orientados a fomentar una cultura empresarial que asegure la modernización industrial para atraer inversión productiva nacional y extranjera, con fuerte impulso de las exportaciones, donde las cadenas productivas concretan el fortalecimiento de la micro y pequeña empresa con absoluto respeto al medio ambiente.
DEPENDENCIA GENERAL: N00 Dirección de Desarrollo Económico
DEPENDENCIA AUXILIAR: 152 Desarrollo Comercial y de Servicios

ESTRUCTURA DEL INDICADOR

NOMBRE DEL INDICADOR: Porcentaje de solicitudes para apoyos financieros atendidos
FÓRMULA DE CÁLCULO: (Solicitudes recibidas para apoyos financieros / Solicitudes para apoyos financieros programadas) \* 100
INTERPRETACIÓN: Recepción de solicitudes
DIMENSIÓN QUE ATIENDE: Todo el Municipio FRECUENCIA DE MEDICIÓN: Trimestral
FACTOR DE COMPARACIÓN: Resultados de las evaluaciones trimestrales de años anteriores TIPO DE INDICADOR: Gestión
DESCRIPCIÓN DEL FACTOR DE COMPARACIÓN: Solicitudes trimestre anterior
LINEA BASE: 50

COMPORTAMIENTO DE LAS VARIABLES DURANTE EL SEGUNDO TRIMESTRE

Table with 12 columns: VARIABLES DEL INDICADOR, UNIDAD DE MEDIDA, TIPO DE OPERACIÓN, META ANUAL, AVANCE TRIMESTRAL (PROG., %, ALCAN., %), AVANCE ACUMULADO (PROG., %, ALCAN., %). Rows include 'Solicitudes recibidas para apoyos financieros' and 'Solicitudes para apoyos financieros programadas'.

COMPORTAMIENTO DEL INDICADOR

DESCRIPCIÓN DE LA META ANUAL:

Atención y seguimiento a solicitudes de la población.

Table with 9 columns: META ANUAL, AVANCE TRIMESTRAL (PROG., ALCAN., EF %), SEMAFORO, AVANCE ACUMULADO (PROG., ALCAN., EF %), SEMAFORO. Row shows 60 annual goal, 11 prog, 11 alcan, 73.33 ef% (Amarillo), 30 prog, 14 alcan, 46.67 ef% (Rojo).

DESCRIPCIÓN DE RESULTADOS Y JUSTIFICACIÓN EN SU CASO DE VARIACIÓN SUPERIOR A +- 10 POR CIENTO A LO PROGRAMADO

En este trimestre se dio seguimiento a 11 solicitudes.

EVALUACIÓN DEL INDICADOR

El cumplimiento de la meta esta en proceso.

Elaboró

P.L.L. Y N. I. ANDONI BERTIN ARIAS MATIAS
TÉC. ANALISTA. ADVÓ.

Logos and stamps for Municipality of Ixtlahuaca and Instituto Municipal del Emprendedor, including signatures and titles of Jacqueline Reyes Reyes.



ESTADO DE MÉXICO

FIN

FICHA TÉCNICA DE SEGUIMIENTO DE INDICADORES 2023 DE GESTIÓN O ESTRATÉGICO



PILAR TEMÁTICO/EJE TRANSVERSAL:
TEMA DE DESARROLLO:
PROGRAMA PRESUPUESTARIO:
PROYECTO:

Eje transversal III: Conectividad y Coordinación para el Buen Gobierno
Municipio Moderno en Tecnologías de Información y Comunicaciones
01080501 Gobierno Electrónico
010805010303 Innovación Gubernamental con Tecnologías de la Información

OBJETIVO DEL PROGRAMA PRESUPUESTARIO:

Engloba todas las actividades o servicios que las administraciones municipales otorgan a la población a través de tecnologías de información, mejorando la eficiencia y eficacia en los procesos facilitando la operación y distribución de información que se brinda a la población.

DEPENDENCIA GENERAL:
DEPENDENCIA AUXILIAR:

N00 Dirección General de Desarrollo y Fomento Económico
137 Simplificación Administrativa

ESTRUCTURA DEL INDICADOR

NOMBRE DEL INDICADOR: Tasa de variación en el número de TIC's adquiridas.
FÓRMULA DE CÁLCULO: ((TIC's adquiridas en el año actual/TIC's adquiridas en el año anterior)-1)\*100
INTERPRETACIÓN: Contar con el mayor número posible de tramites en línea.
DIMENSIÓN QUE ATIENDE: Eficiencia FRECUENCIA DE MEDICIÓN: Anual
FACTOR DE COMPARACIÓN: Reporte de años anteriores.
DESCRIPCIÓN DEL FACTOR DE COMPARACIÓN: Reporte de años anteriores. TIPO DE INDICADOR: Gestión
AMBITO GEOGRAFICO: Todo el municipio.
COBERTURA: Toda la población
LINEA BASE: 2

COMPORTAMIENTO DE LAS VARIABLES DURANTE EL SEGUNDO TRIMESTRE

Table with 12 columns: VARIABLES DEL INDICADOR, UNIDAD DE MEDIDA, TIPO DE OPERACIÓN, META ANUAL, AVANCE TRIMESTRAL (PROG., %, ALCAN., %), AVANCE ACUMULADO (PROG., %, ALCAN., %). Rows describe session-based activities for government efficiency.

COMPORTAMIENTO DEL INDICADOR

DESCRIPCIÓN DE LA META ANUAL: Se busca que exista una mayor implementación de tecnologías de la información, para brindar un mejor servicio a la ciudadanía.

Se pretende simplificar procedimientos para la prestación de servicios electrónicos.

Summary table for the second quarter showing annual goal (2), quarterly progress (4), and cumulative progress (7) with a green traffic light status.

DESCRIPCIÓN DE RESULTADOS Y JUSTIFICACIÓN EN SU CASO DE VARIACIÓN SUPERIOR A +/- 10 POR CIENTO A LO PROGRAMADO

Las Sesiones se programaron en los cuatro trimestre.

EVALUACIÓN DEL INDICADOR

El cumplimiento de la meta esta en proceso

Handwritten signature of Juan Carlos Martínez Carrillo, Técnico Administrativo.

Official stamps and signatures from the Municipality of Ixtlahuaca, including the 'COORDINACIÓN MUNICIPAL DE MEJORA REGULATORIA' stamp and the signature of Lic. Erika Sánchez Cárdenas, Jefe de Mejora Regulatoria.





ESTADO DE MEXICO

PROPOSITO

PILAR TEMÁTICO/EJE TRANSVERSAL:
TEMA DE DESARROLLO:
PROGRAMA PRESUPUESTARIO:
PROYECTO:

FICHA TÉCNICA DE SEGUIMIENTO DE INDICADORES 2023
DE GESTION O ESTRATÉGICO

Eje transversal III: Conectividad y Coordinación para el Buen Gobierno
Municipio Moderno en Tecnologías de Información y Comunicaciones
01080501 Gobierno Electrónico
010805010103 Innovación Gubernamental con Tecnologías de la Información



OBJETIVO DEL PROGRAMA PRESUPUESTARIO:

Engloba todas las actividades o servicios que las administraciones municipales otorgan a la población a través de tecnologías de información, mejorando la eficiencia y eficacia en los procesos facilitando la operación y distribución de información que se brinda a la población.

DEPENDENCIA GENERAL:
DEPENDENCIA AUXILIAR:

N00 Dirección General de Desarrollo y Fomento Económico
137 Simplificación Administrativa

ESTRUCTURA DEL INDICADOR

NOMBRE DEL INDICADOR: Porcentaje de avance en la prestación de servicios a través de medios Electrónicos.
FÓRMULA DE CÁLCULO: (Total de trámites municipales en línea/Total de trámites por subir a la web)\*100
INTERPRETACIÓN: Muestra el numero de trámites y servicios que el ayuntamiento presta en línea
DIMENSIÓN QUE ATIENDE: Eficiencia
DESCRIPCIÓN DEL FACTOR DE COMPARACIÓN: Reporte de años anteriores
TIPO DE INDICADOR: Estratégico
FRECUENCIA DE MEDICIÓN: Anual
AMBITO GEOGRÁFICO: Todo el municipio.
COBERTURA: Toda la población
LINEA BASE: 24

COMPORTAMIENTO DE LAS VARIABLES DURANTE EL SEGUNDO TRIMESTRE

Table with 12 columns: VARIABLES DEL INDICADOR, UNIDAD DE MEDIDA, TIPO DE OPERACIÓN, META ANUAL, PROG., %, ALCAN., %, PROG., %, ALCAN., %. Contains two rows of data for 'Cédulas de trámites y servicios'.

COMPORTAMIENTO DEL INDICADOR

DESCRIPCIÓN DE LA META ANUAL: Se busca que exista el mayor numero posible de tramites y servicios en linea por parte del ayuntamiento.

Se pretende que exista el mayor numero posible de tramites en linea.

Summary table with columns: META ANUAL, AVANCE TRIMESTRAL (PROG., ALCAN., EF %), SEMAFORO, AVANCE ACUMULADO (PROG., ALCAN., EF %), SEMAFORO.

DESCRIPCIÓN DE RESULTADOS Y JUSTIFICACIÓN EN SU CASO DE VARIACIÓN SUPERIOR A +/- 10 POR CIENTO A LO PROGRAMADO

La actividad se programa en el cuarto trimestre.

EVALUACIÓN DEL INDICADOR

El cumplimiento de la meta esta en proceso.

Elaboro: L.A.E Juan Carlos Martínez Cerrillo
Especialista Administrativo

Official stamps and signatures including logos of the Municipality of Ixtlahuaca and the Coordinadora General Municipal de Mejora Regulatoria, along with the name Erika Sanchez Cañete.



ESTADO DE MÉXICO

COMPONENTE 1

FICHA TÉCNICA DE SEGUIMIENTO DE INDICADORES 2023 DE GESTIÓN O ESTRATÉGICO



PILAR TEMÁTICO/ERE TRANSVERSAL: TEMA DE DESARROLLO: PROGRAMA PRESUPUESTARIO: PROYECTO:

Eje transversal III: Conectividad y Tecnología para el Buen Gobierno Municipio Moderno en Tecnologías de Información y Comunicaciones 01080501 Gobierno Electrónico 010805010103 Innovación Gubernamental con Tecnologías de la Información

OBJETIVO DEL PROGRAMA PRESUPUESTARIO:

Engloba todas las actividades o servicios que las administraciones municipales otorgan a la población a través de tecnologías de información, mejorando la eficiencia y eficacia en los procesos facilitando la operación y distribución de información que se brinda a la población.

DEPENDENCIA GENERAL: DEPENDENCIA AUXILIAR:

N00 Dirección General de Desarrollo y Fomento Económico 137 Simplificación Administrativa

ESTRUCTURA DEL INDICADOR

NOMBRE DEL INDICADOR: Porcentaje de procedimientos simplificados enfocados a la prestación de servicios electrónicos. FÓRMULA DE CÁLCULO: (Total de procedimientos simplificados enfocados a la prestación de servicios electrónico/Total de procedimientos identificados de prestación de servicios electrónicos) \*100 INTERPRETACIÓN: Que existan el mayor numero de tramites y servicios simplificados. DIMENSIÓN QUE ATIENDE: Eficiencia FRECUENCIA DE MEDICIÓN: Semestral DESCRIPCIÓN DEL FACTOR DE COMPARACIÓN: Manual Interno de Procedimientos TIPO DE INDICADOR: Estratégico AMBITO GEOGRÁFICO: Todo el municipio. COBERTURA: Toda la población LINEA BASE: 5 procedimientos

COMPORTAMIENTO DE LAS VARIABLES DURANTE EL SEGUNDO TRIMESTRE

Table with 12 columns: VARIABLES DEL INDICADOR, UNIDAD DE MEDIDA, TIPO DE OPERACIÓN, META ANUAL, PROG., %, ALCAN., %, PROG., %, ALCAN., %. It contains two rows of data for 'Procedimientos simplificados para la prestación de servicios electronicos Instaurados'.

COMPORTAMIENTO DEL INDICADOR

DESCRIPCIÓN DE LA META ANUAL: Que exista en las áreas del ayuntamiento, el mayor número posible de tramites simplificados, que ayuden a ser eficiente el servicio público.

Que existan el mayor numero de tramites y servicios simplificados.

Table with 4 main columns: META ANUAL, AVANCE TRIMESTRAL, AVANCE ACUMULADO, SEMAFORO. It shows data for the second quarter.

DESCRIPCIÓN DE RESULTADOS Y JUSTIFICACIÓN EN SU CASO DE VARIACIÓN SUPERIOR A + - 10 POR CIENTO A LO PROGRAMADO

La actividad se programo en el cuarto trimestre.

EVALUACIÓN DEL INDICADOR

El cumplimiento de la meta esta en proceso.

Elaboró

L.A.E Juan Carlos Martínez Estrada Técnico Administrativo

Vo. Bo.



Coordinadora de la Función de Mejora Regulatoria



ESTADO DE MEXICO

ACTIVIDAD 1

PILAR TEMÁTICO/EJE TRANSVERSAL:
TEMA DE DESARROLLO:
PROGRAMA PRESUPUESTARIO:
PROYECTO:

FICHA TÉCNICA DE SEGUIMIENTO DE INDICADORES 2023
DE GESTION O ESTRATÉGICO



Eje transversal III: Conectividad y Tecnología para el Buen Gobierno
Municipio Moderno en Tecnologías de Información y Comunicaciones
01080501 Gobierno Electrónico
010805010303 Innovación Gubernamental con Tecnologías de la Información

OBJETIVO DEL PROGRAMA PRESUPUESTARIO:

Engloba todas las actividades o servicios que las administraciones municipales otorgan a la población a través de tecnologías de información, mejorando la eficiencia y eficacia en los procesos facilitando la operación y distribución de información que se brinda a la población.

DEPENDENCIA GENERAL:
DEPENDENCIA AUXILIAR:

N00 Dirección General de Desarrollo y Fomento Económico
137 Simplificación Administrativa

ESTRUCTURA DEL INDICADOR

NOMBRE DEL INDICADOR: Porcentaje de trámites incorporados al programa de e-gobierno.
FÓRMULA DE CÁLCULO: (Trámites incorporados al programa de e-gobierno/Total de trámites seleccionados para el programa e-gobierno) \*100
INTERPRETACIÓN: Que existan el mayor número de trámites y servicios simplificados.
DIMENSIÓN QUE ATIENDE: Eficacia FRECUENCIA DE MEDICIÓN: Mensual
DESCRIPCIÓN DEL FACTOR DE COMPARACIÓN: Listado por unidad administrativa reporte de avance. TIPO DE INDICADOR: Gestión
AMBITO GEOGRAFICO: Todo el municipio.
COBERTURA: Toda la población
LINEA BASE: N/A

COMPORTAMIENTO DE LAS VARIABLES DURANTE EL SEGUNDO TRIMESTRE

Table with 12 columns: VARIABLES DEL INDICADOR, UNIDAD DE MEDIDA, TIPO DE OPERACIÓN, META ANUAL, PROG., %, ALCAN., %, PROG., %, ALCAN., %. Rows include 'Elaboración de un catálogo de trámites y servicios por unidad administrativa municipal' and 'Elaboración de un catálogo de trámites y servicios por unidad administrativa municipal'.

COMPORTAMIENTO DEL INDICADOR

DESCRIPCIÓN DE LA META ANUAL: Que exista un catálogo de trámites y servicios que nos permita tener un adecuado control de los mismos.

Tener un catálogo de trámites y servicios disponible en la pagina web del ayuntamiento.

Table with 9 columns: META ANUAL, AVANCE TRIMESTRAL (PROG., ALCAN., EF %), SEMAFORO, AVANCE ACUMULADO (PROG., ALCAN., EF %), SEMAFORO. Values include 1, 0, 0, #DIV/0!, Verde, 0, 0, #DIV/0!, verde.

DESCRIPCIÓN DE RESULTADOS Y JUSTIFICACIÓN EN SU CASO DE VARIACIÓN SUPERIOR A +- 10 POR CIENTO A LO PROGRAMADO

La actividad se programo para el tercer trimestre.

EVALUACIÓN DEL INDICADOR

La meta programada esta en proceso.

Elaboró: [Signature]
L.A.E. Juan Carlos Martínez Carrillo
Técnico Administrativo

Official stamp and signature area including 'MUNICIPIO DE IXTLAHUACA', 'IXTLAHUACA ACCIONES QUE DAN FORMA', 'Coordinación Municipal de Mejora Regulatoria', and 'Lic. Erika Sanchez Calixto'.



ESTADO DE MEXICO

COMPONENTE 3

FICHA TÉCNICA DE SEGUIMIENTO DE INDICADORES 2023 DE GESTION O ESTRATEGICO



PILAR TEMÁTICO/EJE TRANSVERSAL:
TEMA DE DESARROLLO:
PROGRAMA PRESUPUESTARIO:
PROYECTO:

Eje transversal III: Conectividad y Tecnología para el Buen Gobierno
Municipio Moderno en Tecnologías de Información y Comunicaciones
01080501 Gobierno Electrónico
010805010103 Innovación Gubernamental con Tecnologías de la Información

OBJETIVO DEL PROGRAMA PRESUPUESTARIO:

Engloba todas las actividades o servicios que las administraciones municipales otorgan a la población a través de tecnologías de información, mejorando la eficiencia y eficacia en los procesos facilitando la operación y distribución de información que se brinda a la población.

DEPENDENCIA GENERAL:
DEPENDENCIA AUXILIAR:

N00 Dirección General de Desarrollo y Fomento Económico
137 Simplificación Administrativa

ESTRUCTURA DEL INDICADOR

NOMBRE DEL INDICADOR: Porcentaje de cursos sobre e-gobierno.
FORMULA DE CÁLCULO: (Cursos impartidos/Cursos programados)\*100
INTERPRETACIÓN: Que existan el mayor numero de servidores publicos capacitados.
DIMENSIÓN QUE ATIENDE: Eficiencia FRECUENCIA DE MEDICIÓN: Trimestral
DESCRIPCIÓN DEL FACTOR DE COMPARACIÓN: Lista de asistencias de cursos sobre e-gobierno realizadas. TIPO DE INDICADOR: Gestión
AMBITO GEOGRAFICO: Todo el municipio.
COBERTURA: Toda la población
LINEA BASE: 10

COMPORTAMIENTO DE LAS VARIABLES DURANTE EL SEGUNDO TRIMESTRE

Table with 12 columns: VARIABLES DEL INDICADOR, UNIDAD DE MEDIDA, TIPO DE OPERACIÓN, META ANUAL, PROG., %, ALCAN., %, PROG., %, ALCAN., %. It contains two rows of data for 'Campañas de actualización y capacitación impartidas a servidores publicos sobre e-gobierno'.

COMPORTAMIENTO DEL INDICADOR

DESCRIPCIÓN DE LA META ANUAL: Que existan servidores publicos capacitados en cuanto a la implementacion del gobierno digital.

Contar con servidores publicos actualizados en cuanto a las nuevas tecnologías.

Table showing META ANUAL (10) and its breakdown into AVANCE TRIMESTRAL and AVANCE ACUMULADO for the SEGUNDO TRIMESTRE, including columns for PROG., ALCAN., EF %, and SEMAFORO.

DESCRIPCIÓN DE RESULTADOS Y JUSTIFICACIÓN EN SU CASO DE VARIACIÓN SUPERIOR A +- 10 POR CIENTO A LO PROGRAMADO

Se impartieron cursos de actualización y capacitación a servidores publicos

EVALUACIÓN DEL INDICADOR

La meta programada se encuentra en proceso.

Elaboró

L.A.E Juan Carlos Rodríguez Castro
Técnico Administrativo

Official stamp and signature area for the Municipality of Ixtlahuaca, including the logo, 'Vo. Bo.', and the name 'Lic. Ericka Sanchez Calixto' as Coordinadora General Municipal de Mejora Regulatoria.



ESTADO DE MEXICO

ACTIVIDAD 3

PILAR TEMÁTICO/EJE TRANSVERSAL:
TEMA DE DESARROLLO:
PROGRAMA PRESUPUESTARIO:
PROYECTO:

FICHA TÉCNICA DE SEGUIMIENTO DE INDICADORES 2023
DE GESTION O ESTRATÉGICO



Eje transversal III: Conectividad y Tecnología para el Buen Gobierno
Municipio Moderno en Tecnologías de Información y Comunicaciones
01080501 Gobierno Electrónico
010805010103 Innovación Gubernamental con Tecnologías de la Información

OBJETIVO DEL PROGRAMA PRESUPUESTARIO:

Engloba todas las actividades o servicios que las administraciones municipales otorgan a la población a través de tecnologías de información, mejorando la eficiencia y eficacia en los procesos facilitando la operación y distribución de información que se brinda a la población.

DEPENDENCIA GENERAL:
DEPENDENCIA AUXILIAR:

N00 Dirección General de Desarrollo y Fomento Económico
137 Simplificación Administrativa

ESTRUCTURA DEL INDICADOR

NOMBRE DEL INDICADOR: Porcentaje de Servidores capacitados.
FORMULA DE CÁLCULO: (Servidores públicos capacitados / Servidores públicos programados para ser capacitados) \*100
INTERPRETACIÓN: Que existen servidores públicos capacitados en la materia de Mejora Regulatoria.
DIMENSIÓN QUE ATIENDE: Eficacia
FRECUENCIA DE MEDICIÓN: Mensual
DESCRIPCIÓN DEL FACTOR DE COMPARACIÓN: Listado de asistencia. TIPO DE INDICADOR: Gestión
AMBITO GEOGRAFICO: Todo el municipio.
COBERTURA: Toda la población
LINEA BASE: N/A

COMPORTAMIENTO DE LAS VARIABLES DURANTE EL SEGUNDO TRIMESTRE

Table with 13 columns: VARIABLES DEL INDICADOR, UNIDAD DE MEDIDA, TIPO DE OPERACIÓN, META ANUAL, PROG., %, ALCAN., %, PROG., %, ALCAN., %. Contains two rows of data for training activities.

COMPORTAMIENTO DEL INDICADOR

DESCRIPCIÓN DE LA META ANUAL: Contar con servidores capaces de implementar nuevas tecnologías en sus áreas de trabajo.

Contar con servidores publicos actualizados en cuanto a las nuevas tecnologías.

Table with 8 columns: META ANUAL, AVANCE TRIMESTRAL (PROG., ALCAN., EF %), SEMAFORO, AVANCE ACUMULADO (PROG., ALCAN., EF %), SEMAFORO. Shows progress for the first trimester.

DESCRIPCIÓN DE RESULTADOS Y JUSTIFICACIÓN EN SU CASO DE VARIACIÓN SUPERIOR A +- 10 POR CIENTO A LO PROGRAMADO

Se le brindo capacitaciones a los servidores publicos.

EVALUACIÓN DEL INDICADOR

La meta programada esta en proceso.

Elaboro

L.A.E Juan Carlos Hernández Carrillo
Técnico Administrativo

Vo. So.

Official stamp and signature area for the Municipality of Ixtlahuaca, including the name Lic. Erik Sánchez Calixto and the title Jefe del Departamento de Mejora Regulatoria.



FICHA TÉCNICA DE SEGUIMIENTO DE INDICADORES 2023  
DE GESTIÓN O ESTRATÉGICO



**FIN:**

**PIAR TEMÁTICO/EJE TRANSVERSAL:** 02 Pilar económico: municipio competitivo, productivo e innovador  
**TEMA DE DESARROLLO:** 01 Desarrollo económico  
**PROGRAMA PRESUPUESTARIO:** 03020103 Desarrollo pecuario  
**PROYECTO:** 030201030105 Desarrollo de capacidades pecuarias

**OBJETIVO DEL PROGRAMA PRESUPUESTARIO:**

Se refiere a las acciones orientadas a incrementar la producción pecuaria y disminuir la dependencia del estado de México en su conjunto de productos cárnicos y lácteos del mercado nacional e internacional y consolidar AGROEMPRESAS y organizaciones rentables que propicien el desarrollo integral y sostenible de la actividad pecuaria, generando valor agregado a la producción.

**DEPENDENCIA GENERAL:** N01 Desarrollo agropecuario  
**DEPENDENCIA AUXILIAR:** 130 Desarrollo agrícola y ganadero

**ESTRUCTURA DEL INDICADOR**

**NOMBRE DEL INDICADOR:** Tasa de variación de la actividad económica del sector pecuario en el Municipio.  
**FÓRMULA DE CÁLCULO:** (Actividad económica del sector pecuario en el año actual/actividad económica del sector pecuario en el año anterior)-1) \*100  
**INTERPRETA | DIMENSIÓN QUE ATIENDE:** Es en base al índice nacional de precios al consumidor Eficiencia **FRECUENCIA DE MEDICIÓN:** Anual  
**DESCRIPCIÓN DEL FACTOR DE COMPARACIÓN:** Se compara el año anterior con el año actual de la actividad del sector pecuario, de acuerdo a la tasa de actualización del INPC.  
**AMBITO GEOGRAFICO:** Todo el Municipio  
**COBERTURA:** Toda la Población  
**LÍNEA BASE:** AÑO 2020

**COMPORTAMIENTO DE LAS VARIABLES DURANTE EL SEGUNDO TRIMESTRE**

VARIABLES DEL INDICADOR	UNIDAD DE MEDIDA	TIPO DE OPERACIÓN	META ANUAL	AVANCE TRIMESTRAL				AVANCE ACUMULADO			
				PROG.	%	ALCAN.	%	PROG.	%	ALCAN.	%
Actividad económica del sector pecuario en el año actual	Padrón	Sumable	1	0	0	0	0	0	0	0	0
Asistencia técnica otorgada a productores pecuarios	Padrón	Constante	1	0	0	0	0	0	0	0	0

**COMPORTAMIENTO DEL INDICADOR**

**DESCRIPCIÓN DE LA META ANUAL:**

Realizar 3 padrón pecuario para medir la actividad económica del Sector Pecuario.

META ANUAL	PRIMER TRIMESTRE							
	AVANCE TRIMESTRAL				AVANCE ACUMULADO			
	PROG.	ALCAN.	EF %	SEMAFORO	PROG.	ALCAN.	EF %	SEMAFORO
1	0	0	0	Verde	0	0	0	Verde

#DIV/0!

**DESCRIPCIÓN DE RESULTADOS Y JUSTIFICACIÓN EN SU CASO DE VARIACIÓN SUPERIOR A +- 10 POR CIENTO A LO PROGRAMADO**

La elaboración del padrón esta programada para el cuarto trimestre

El cumplimiento de la meta esta en proceso.

Elaboró  
  
 P.I.A.F. J. SERGIO BARRERA TORRES  
 DIRECTOR DEL CAMPO

Vo. Bo.  
  
 P.I.A.F. J. SERGIO BARRERA TORRES  
 DIRECTOR DEL CAMPO



ESTADO DE MÉXICO

FICHA TÉCNICA DE SEGUIMIENTO DE INDICADORES 2023 DE GESTIÓN O ESTRATÉGICO



PROPÓSITO

PILAR TEMÁTICO/EJE TRANSVERSAL: 02 Pilar económico: municipio competitivo, productivo e innovador
TEMA DE DESARROLLO: 01 Desarrollo económico
PROGRAMA PRESUPUESTARIO: 03020103 Desarrollo pecuario
PROYECTO: 030201030105 Desarrollo de capacidades pecuarias

OBJETIVO DEL PROGRAMA PRESUPUESTARIO:

Se refiere a las acciones orientadas a incrementar la producción pecuaria y disminuir la dependencia del estado de México en su conjunto de productos cárnicos y lácteos del mercado nacional e internacional y consolidar AGROEMPRESAS y organizaciones rentables que propicien el desarrollo integral y sostenible de la actividad pecuaria, generando valor agregado a la producción.

DEPENDENCIA GENERAL: NO1 Desarrollo agropecuario
DEPENDENCIA AUXILIAR: 130 Desarrollo agrícola y ganadero

ESTRUCTURA DEL INDICADOR

NOMBRE DEL INDICADOR: Porcentaje de créditos otorgados a los productores pecuarios.
FÓRMULA DE CÁLCULO: (Producción pecuaria en el año actual/producción pecuaria en el año anterior)-1) \*100
INTERPRETACIÓN: Es en base al índice nacional de precios al consumidor
DIMENSIÓN QUE ATIENDE: Eficiencia FRECUENCIA DE MEDICIÓN: Anual

DESCRIPCIÓN DEL FACTOR DE COMPARACIÓN: Se compara el año anterior con el año actual de la actividad del sector pecuario, de acuerdo a la tasa de actualización del INPC.

AMBITO GEOGRAFICO: Todo el Municipio
COBERTURA: Toda la Población
COMPORTA CENSO DEL AÑO ANTERIOR.

COMPORTAMIENTO DE LAS VARIABLES DURANTE EL SEGUNDO TRIMESTRE

Table with 12 columns: VARIABLES DEL INDICADOR, UNIDAD DE MEDIDA, TIPO DE OPERACIÓN, META ANUAL, AVANCE TRIMESTRAL (PROG., %, ALCAN., %), AVANCE ACUMULADO (PROG., %, ALCAN., %). Rows include 'Asistencia técnica otorgada a productores pecuarios' and 'PRODUCCIÓN PECUARIA EN EL AÑO ANTERIOR'.

COMPORTAMIENTO DEL INDICADOR

DESCRIPCIÓN DE LA META ANUAL:

REALIZAR 1 CENSO DE PRODUCCIÓN PECUARIA.

Table with 10 columns: META ANUAL, AVANCE TRIMESTRAL (PROG., ALCAN., EF %), SEMAFORO, AVANCE ACUMULADO (PROG., ALCAN., EF %), SEMAFORO. Row 1 shows 0 for all metrics and 'Verde' for semaphores.

DESCRIPCIÓN DE RESULTADOS Y JUSTIFICACIÓN EN SU CASO DE VARIACIÓN SUPERIOR A +- 10 POR CIENTO A LO PROGRAMADO

La elaboración del censo esta programada para el segundo trimestre

Elaboró

Signature of P.I.A.F. J. SERGIO BARRERA TORRES, DIRECTOR DEL CAMPO

EVALUACIÓN DEL INDICADOR stamp with logos of the Municipality and State of Mexico, and 'DIRECCIÓN DEL CAMPO' text.

Vo. Bo.

Signature of P.I.A.F. J. SERGIO BARRERA TORRES, DIRECTOR DEL CAMPO



FICHA TÉCNICA DE SEGUIMIENTO DE INDICADORES 2023  
DE GESTION O ESTRATÉGICO



COMPONENTE 2

PILAR TEMÁTICO/EJE TRANSVERSAL: 02 Pilar económico: municipio competitivo, productivo e innovador  
 TEMA DE DESARROLLO: 01 Desarrollo económico  
 PROGRAMA PRESUPUESTARIO: 03020103 Desarrollo pecuario  
 PROYECTO: 030201030101 Desarrollo de capacidades pecuarias

OBJETIVO DEL PROGRAMA PRESUPUESTARIO: Se refiere a las acciones orientadas a incrementar la producción pecuaria y disminuir la dependencia del estado de México en su conjunto de productos cárnicos y lácteos del mercado nacional e internacional y consolidar AGROEMPRESAS y organizaciones rentables que propicien el desarrollo integral y sostenible de la actividad pecuaria, generando valor agregado a la producción.

DEPENDENCIA GENERAL: N01 Desarrollo agropecuario  
 DEPENDENCIA AUXILIAR: 130 Desarrollo agrícola y ganadero

ESTRUCTURA DEL INDICADOR

NOMBRE DEL INDICADOR: Porcentaje de asistencia técnica a productores pecuarios brindada  
 FÓRMULA DE CÁLCULO: (Asistencia técnica otorgada a productores pecuarios/Asistencia técnica programada a impartir) \*100  
 INTERPRETACIÓN: En base al índice nacional de precios al consumidor.  
 DIMENSIÓN QUE ATIENDE: Eficiencia FRECUENCIA DE MEDICIÓN: Semestral  
 DESCRIPCIÓN DEL FACTOR DE COMPARACIÓN: Se compara el año anterior con el año actual de la asistencia técnica otorgada a productores con la asistencia técnica a impartir, de acuerdo a la tasa de actualización de INPC.  
 AMBITO GEOGRAFICO: Todo el Municipio  
 COBERTURA: Toda la Población  
 COMPORTA: FORMATOS UNIVERSALES

COMPORTAMIENTO DE LAS VARIABLES DURANTE EL SEGUNDO TRIMESTRE

VARIABLES DEL INDICADOR	UNIDAD DE MEDIDA	TIPO DE OPERACIÓN	META ANUAL	AVANCE TRIMESTRAL				AVANCE ACUMULADO			
				PROG.	%	ALCAN.	%	PROG.	%	ALCAN.	%
Asistencia técnica otorgada a productores pecuarios.	Productores	CONSTANTE	45	10	22	10	22	20	44	10	22
Asistencia técnica programada a impartir	Productores	SUMABLE	45	10	22	10	22	20	44	10	22

COMPORTAMIENTO DEL INDICADOR

DESCRIPCIÓN DE LA META ANUAL:

Impartir asistencia técnica especializada a los productores pecuarios.

META ANUAL	SEGUNDO TRIMESTRE							
	AVANCE TRIMESTRAL				AVANCE ACUMULADO			
	PROG.	ALCAN.	EF %	SEMAFORO	PROG.	ALCAN.	EF %	SEMAFORO
45	10	10	100	Verde	20	10	50	Amarillo

DESCRIPCIÓN DE RESULTADOS Y JUSTIFICACIÓN EN SU CASO DE VARIACIÓN SUPERIOR A +- 10 POR CIENTO A LO PROGRAMADO

Se dio asistencia técnica 10 productores pecuarios

EVALUACIÓN DEL INDICADOR

MUNICIPIO DE IXTLAHUACA  
Se cumplió con la meta programada

Elaboró

P.I.A.F. J. SERGIO BARRERA TORRES  
DIRECTOR DEL CAMPO



Vp. Bo.

P.I.A.F. J. SERGIO BARRERA TORRES  
DIRECTOR DEL CAMPO





**FICHA TÉCNICA DE SEGUIMIENTO DE INDICADORES 2023  
DE GESTIÓN O ESTRATÉGICO**



**FIN**

**PILAR TEMÁTICO/EJE TRANSVERSAL:** 02 Pilar Económico: Municipal Competitivo, Productivo e Innovador  
**TEMA DE DESARROLLO:** 01 Desarrollo Económico  
**PROGRAMA PRESUPUESTARIO:** 03020101 Desarrollo Agrícola  
**PROYECTO:** 030201010201 Apoyos Especiales a Productores Agrícolas

Agrupar los proyectos institucionales que se desarrollan para incrementar de forma permanente y sostenida los niveles de producción, productividad y rentabilidad de las actividades agrícolas promoviendo la generación de valor agregado a la producción primaria, principalmente de los cultivos intersivos para satisfacer la demanda interna y reducir las importaciones y minimizar los impactos ambientales que derivan del desarrollo de las diferentes actividades agrícolas.

**OBJETIVO DEL PROGRAMA PRESUPUESTARIO:**

**DEPENDENCIA GENERAL:** N01 Desarrollo Agropecuario.  
**DEPENDENCIA AUXILIAR:** 130 Desarrollo Agrícola y Ganadero

**ESTRUCTURA DEL INDICADOR**

**NOMBRE DEL INDICADOR:** Tasa de variación de los apoyos entregados a Productores Agrícolas.  
**FÓRMULA DE CÁLCULO:** (Apoyos a los Productores Agrícolas entregados en ciclo Agrícolas actual/apoyos a los Productores Agrícolas entregados en el ciclo Agrícola anterior)-1)\*100  
**INTERPRETACIÓN:** Porcentaje de Acciones Realizadas  
**DIMENSIÓN QUE ATIENDE:** Eficiencia **FRECUENCIA DE MEDICIÓN:** Anual  
**FACTOR DE COMPARACIÓN:** Registro de apoyos a productores en años anteriores **TIPO DE INDICADOR:** Gestión  
**DESCRIPCIÓN DEL FACTOR DE COMPARACIÓN:** Registro de apoyos a productores en años anteriores  
**AMBITO GEOGRAFICO:** Todo el Municipio  
**COBERTURA:** Toda la Población  
**LINEA BASE:**

**COMPORTAMIENTO DE LAS VARIABLES DURANTE EL SEGUNDO TRIMESTRE**

VARIABLES DEL INDICADOR	UNIDAD DE MEDIDA	TIPO DE OPERACIÓN	META ANUAL	AVANCE TRIMESTRAL				AVANCE ACUMULADO			
				PROG.	%	ALCAN.	%	PROG.	%	ALCAN.	%
Apoyos a los productores agrícolas entregados en ciclo agrícola actual	Apoyos	Sumable	5	2	40	2	40	5	100	5	100
Apoyos a los productores agrícolas entregados en ciclo agrícola anterior	Apoyos	Constante	5	2	40	2	40	5	100	5	100

**COMPORTAMIENTO DEL INDICADOR**

**DESCRIPCIÓN DE LA META ANUAL:**

Realizar la gestión de 5 apoyos Agrícolas en beneficio de los Productores del Municipio.									
META ANUAL	SEGUNDO TRIMESTRE								
	AVANCE TRIMESTRAL				SEMAFORO	AVANCE ACUMULADO			
	PROG.	ALCAN.	EF %	PROG.		ALCAN.	EF %	SEMAFORO	
5	2	2	100	Verde	5	5	100	Verde	

**DESCRIPCIÓN DE RESULTADOS Y JUSTIFICACIÓN EN SU CASO DE VARIACIÓN SUPERIOR A +- 10 POR CIENTO A LO PROGRAMADO**

2 apoyos Agrícolas en beneficio de los Productores del Municipio

**EVALUACIÓN DEL INDICADOR**

Se cumplió con la meta programada

Elaboró  
  
**P.I.A.F. J. SERGIO BARRERA TORRES**  
 DIRECTOR DEL CAMPO

ESTADO DE MÉXICO  
**IXTLAHUACA**  
 ACCIONES QUE CREAN NUEVA  
 2022-2024  
**DIRECCIÓN DEL CAMPO**

Vn. Do.  
  
**P.I.A.F. J. SERGIO BARRERA TORRES**  
 DIRECTOR DEL CAMPO



FICHA TÉCNICA DE SEGUIMIENTO DE INDICADORES 2023  
DE GESTIÓN O ESTRATÉGICO



**PROPÓSITO**

**PILAR TEMÁTICO/EJE TRANSVERSAL:** 02 Pilar Económico: Municipal Competitivo, Productivo e Innovador  
**TEMA DE DESARROLLO:** 01 Desarrollo Económico  
**PROGRAMA PRESUPUESTARIO:** 03020101 Desarrollo Agrícola  
**PROYECTO:** 030201010201 Apoyos Especiales a Productores Agrícolas

Agrupar los proyectos Institucionales que se desarrollan para incrementar de forma permanente y sostenida los niveles de producción, productividad y rentabilidad de las actividades agrícolas promoviendo la generación de valor agregado a la producción primaria, principalmente de los cultivos intensivos para satisfacer la demanda interna y reducir las importaciones y minimizar los impactos ambientales que derivan del desarrollo de las diferentes actividades agrícolas.

**OBJETIVO DEL PROGRAMA PRESUPUESTARIO:**

**DEPENDENCIA GENERAL:** NO1 Desarrollo Agropecuario.  
**DEPENDENCIA AUXILIAR:** 130 Desarrollo Agrícola y Ganadero

**ESTRUCTURA DEL INDICADOR**

**NOMBRE DEL INDICADOR:** Tasa de variación en el número de Productores Agrícolas beneficiados.  
**FÓRMULA DE CÁLCULO:** ((Productores Agrícolas Beneficiados en el ciclo Agrícola actual /Productores es Agrícolas, beneficiados en el ciclo Agrícola anterior)-1) \*100  
**INTERPRETACIÓN:** Es en base al Índice Nacional de precios al consumidor.  
**DIMENSIÓN QUE ATIENDE:** Eficiencia **FRECUENCIA DE MEDICIÓN:** Anual  
**FACTOR DE COMPARACIÓN:** Registro de apoyos a productores en años anteriores **TIPO DE INDICADOR:** Gestión  
**DESCRIPCIÓN DEL FACTOR DE COMPARACIÓN:** Registro de apoyos a productores en años anteriores  
**AMBITO GEOGRAFICO:** Todo el Municipio  
**COBERTURA:** Toda la Población  
**LÍNEA BASE:** 38 SOLICITUDES

**COMPORTAMIENTO DE LAS VARIABLES DURANTE EL SEGUNDO TRIMESTRE**

VARIABLES DEL INDICADOR	UNIDAD DE MEDIDA	TIPO DE OPERACIÓN	META ANUAL	AVANCE TRIMESTRAL				AVANCE ACUMULADO			
				PROG.	%	ALCAN.	%	PROG.	%	ALCAN.	%
PRODUCTORES AGRÍCOLAS BENEFICIADOS EN EL CICLO AGRÍCOLA ACTUAL	PRODUCTORES	Sumable	1,200	0	0	0	0	400	33	316	26
PRODUCTORES AGRÍCOLAS BENEFICIADOS EN EL CICLO AGRÍCOLA ANTERIOR	PRODUCTORES	Constante	1,200	0	0	0	0	400	33	316	26

**COMPORTAMIENTO DEL INDICADOR**

**DESCRIPCIÓN DE LA META ANUAL:**

Beneficiar a 316 Productores con apoyos Agrícolas

META ANUAL	SEGUNDO TRIMESTRE							
	AVANCE TRIMESTRAL				AVANCE ACUMULADO			
	PROG.	ALCAN.	EF %	SEMAFORO	PROG.	ALCAN.	EF %	SEMAFORO
1,200	0	0	#DIV/0!	Verde	400	316	79	Verde


**DESCRIPCIÓN DE RESULTADOS Y JUSTIFICACIÓN EN SU CASO DE VARIACIÓN SUPERIOR A +- 10 POR CIENTO A LO PROGRAMADO**

Durante el primer trimestre, se beneficiaron a 316 productores del municipio.

**EVALUACIÓN DEL INDICADOR**

El cumplimiento de la meta está en proceso

Elaboró  
  
**P.I.A.F. J. SERGIO BARRERA TORRES**  
 DIRECTOR DEL CAMPO



Vp. Rn  
  
**P.I.A.F. J. SERGIO BARRERA TORRES**  
 DIRECTOR DEL CAMPO



FICHA TÉCNICA DE SEGUIMIENTO DE INDICADORES 2023  
DE GESTIÓN O ESTRATÉGICO



**COMPONENTE 1**

**PILAR TEMÁTICO/EJE TRANSVERSAL:** 02 Pilar Económico: Municipal Competitivo, Productivo e Innovador  
**TEMA DE DESARROLLO:** 01 Desarrollo Económico.  
**PROGRAMA PRESUPUESTARIO:** 03020101 Desarrollo Agrícola  
**PROYECTO:** 030201010201 Apoyos Especiales a Productores Agrícolas

**OBJETIVO DEL PROGRAMA PRESUPUESTARIO:**

Agrupar los proyectos institucionales que se desarrollan para incrementar de forma permanente y sostenida los niveles de producción, productividad y rentabilidad de las actividades agrícolas promoviendo la generación de valor agregado a la producción primaria, principalmente de los cultivos intensivos para satisfacer la demanda interna y reducir las importaciones y minimizar los impactos ambientales que derivan del desarrollo de las diferentes actividades agrícolas.

**DEPENDENCIA GENERAL:** N01 Desarrollo Agropecuario.  
**DEPENDENCIA AUXILIAR:** 130 Desarrollo Agrícola y Ganadero

**ESTRUCTURA DEL INDICADOR**

**NOMBRE DEL INDICADOR:** Porcentaje de Apoyos Agrícolas Entregados  
**FÓRMULA DE CÁLCULO:** {Apoyos a Productores Agrícolas otorgados/apoyos a Productores Agrícolas solicitados} \*100  
**INTERPRETACIÓN:** Es en base al índice nacional de precios al consumidor  
**DIMENSIÓN QUE ATIENDE:** Eficiencia **FRECUENCIA DE MEDICIÓN:** Semestral  
**FACTOR DE COMPARACIÓN:** Registro de apoyos a productores en años anteriores. **TIPO DE INDICADOR:** Gestión.  
**DESCRIPCIÓN DEL FACTOR DE COMPARACIÓN:** Registro de apoyos a productores en años anteriores  
**AMBITO GEOGRAFICO:** Todo el Municipio  
**COBERTURA:** Toda la Población  
**LINEA BASE:** 38 SOLICITUDES

**COMPORTAMIENTO DE LAS VARIABLES DURANTE EL SEGUNDO TRIMESTRE**

VARIABLES DEL INDICADOR	UNIDAD DE MEDIDA	TIPO DE OPERACIÓN	META ANUAL	AVANCE TRIMESTRAL				AVANCE ACUMULADO			
				PROG.	%	ALCAN.	%	PROG.	%	ALCAN.	%
APOYOS A PRODUCTORES AGRÍCOLAS OTORGADOS	APOYOS	CONSTANTE	10	2	20	2	20	5	50	5	50
APOYOS A PRODUCTORES AGRÍCOLAS SOLICITADOS	APOYOS	SUMABLE	10	2	20	2	20	5	50	5	50

**COMPORTAMIENTO DEL INDICADOR**

**DESCRIPCIÓN DE LA META ANUAL:**


BRINDAR 02 APOYOS A PRODUCTORES AGRÍCOLAS

META ANUAL	PRIMER TRIMESTRE							
	AVANCE TRIMESTRAL				AVANCE ACUMULADO			
	PROG.	ALCAN.	EF %	SEMAFORO	PROG.	ALCAN.	EF %	SEMAFORO
10	2	2	100	Verde	5	5	100	Verde

**DESCRIPCIÓN DE RESULTADOS Y JUSTIFICACIÓN EN SU CASO DE VARIACIÓN SUPERIOR A +- 10 POR CIENTO A LO PROGRAMADO**

SE BRINDÓ 2 ASESORÍA TÉCNICA ESPECIALIZADAS AGRÍCOLA

Elaboró  
  
**P.I.A.F. J. SERGIO BARRERA TORRES**  
 DIRECTOR DEL CAMPO



Vo. Bo.  
  
**P.I.A.F. J. SERGIO BARRERA TORRES**  
 DIRECTOR DEL CAMPO



FICHA TÉCNICA DE SEGUIMIENTO DE INDICADORES 2023  
DE GESTIÓN O ESTRATÉGICO



COMPONENTE 3

**PILAR TEMÁTICO/EJE TRANSVERSAL:** 02 Pilar Económico: Municipal Competitivo, Productivo e Innovador  
**TEMA DE DESARROLLO:** 01 Desarrollo Económico  
**PROGRAMA PRESUPUESTARIO:** 03020101 Desarrollo Agrícola  
**PROYECTO:** 030201010201 Apoyos Especiales a Productores Agrícolas

Agrupar los proyectos Institucionales que se desarrollan para incrementar de forma permanente y sostenida los niveles de producción, productividad y rentabilidad de las actividades agrícolas promoviendo la generación de valor agregado a la producción primaria, principalmente de los cultivos intertemporales para satisfacer la demanda interna y reducir las importaciones y minimizar los impactos ambientales que derivan del desarrollo de las diferentes actividades agrícolas.

**OBJETIVO DEL PROGRAMA PRESUPUESTARIO:**

**DEPENDENCIA GENERAL:** NO1 Desarrollo Agropecuario.  
**DEPENDENCIA AUXILIAR:** 130 Desarrollo Agrícola y Ganadero

ESTRUCTURA DEL INDICADOR

**NOMBRE DEL INDICADOR:** Porcentaje de fertilizantes para cultivo entregados.  
**FÓRMULA DE CÁLCULO:** (Fertilizantes para cultivo entregados/fertilizantes para cultivo solicitados) \*100.  
**INTERPRETACIÓN:** Es en base para cultivo entregados/fertilizante en base al índice nacional de precios al consumidor.  
**DIMENSIÓN QUE ATIENDE:** Eficiencia **FRECUENCIA DE MEDICIÓN:** Semestral  
**FACTOR DE COMPARACIÓN:** Registro de apoyos a productores en años anteriores. **TIPO DE INDICADOR:** Gestión  
**DESCRIPCIÓN DEL FACTOR DE COMPARACIÓN:** Registro de apoyos a productores en años anteriores  
**AMBITO GEOGRAFICO:** Todo el Municipio  
**COBERTURA:** Toda la Población  
**LINEA BASE: SOLICITUDES**

COMPORTAMIENTO DE LAS VARIABLES DURANTE EL PRIMER TRIMESTRE

VARIABLES DEL INDICADOR	UNIDAD DE MEDIDA	TIPO DE OPERACIÓN	META ANUAL	AVANCE TRIMESTRAL				AVANCE ACUMULADO			
				PROG.	%	ALCAN.	%	PROG.	%	ALCAN.	%
FERTILIZANTES PARA CULTIVO ENTREGADOS	APOYOS	CONSTANTE	400	0	0	0	0	400	100	371	93
FERTILIZANTES PARA CULTIVO SOLICITADOS	APOYOS	SUMABLE	400	0	0	0	0	0	100	371	93

COMPORTAMIENTO DEL INDICADOR

DESCRIPCIÓN DE LA META ANUAL:

BRINDAR APOYOS DE FERTILIZANTE A LOS PRODUCTORES AGRÍCOLAS DEL MUNICIPIO.

META ANUAL	SEGUNDO TRIMESTRE							
	AVANCE TRIMESTRAL				AVANCE ACUMULADO			
	PROG.	ALCAN.	EF %	SEMAFORO	PROG.	ALCAN.	EF %	SEMAFORO
400	0	0	#DIV/0!	Verde	400	371	93	Verde

DESCRIPCIÓN DE RESULTADOS Y JUSTIFICACIÓN EN SU CASO DE VARIACIÓN SUPERIOR A + - 10 POR CIENTO A LO PROGRAMADO

Se entregaron 371 apoyos de fertilizante

EVALUACIÓN DEL INDICADOR  
 El cumplimiento de la meta está en progreso  
 IXTLAHUACA  
 ACCIONES QUE DE ANIMAN  
 ESTADO DE MÉXICO  
 DIRECCIÓN DEL CAMPO

Elaboró  
 P.I.A.F. J. SERGIO BARRERA TORRES  
 DIRECTOR DEL CAMPO

Vd. Bc.  
 P.I.A.F. J. SERGIO BARRERA TORRES  
 DIRECTOR DEL CAMPO



FICHA TÉCNICA DE SEGUIMIENTO DE INDICADORES 2023  
DE GESTIÓN O ESTRATÉGICO



**ACTIVIDAD 1.1**

**PILAR TEMÁTICO/EJE TRANSVERSAL:** 02 Pilar Económico: Municipal Competitivo, Productivo e innovador  
**TEMA DE DESARROLLO:** 01 Desarrollo Económico  
**PROGRAMA PRESUPUESTARIO:** 03020101 Desarrollo Agrícola  
**PROYECTO:** 030201010201 Apoyos Especiales a Productores Agrícolas

**OBJETIVO DEL PROGRAMA PRESUPUESTARIO:**

Agrupar los proyectos Institucionales que se desarrollan para incrementar de forma permanente y sostenida los niveles de producción, productividad y rentabilidad de las actividades agrícolas promoviendo la generación de valor agregado a la producción primaria, principalmente de los cultivos intensivos para satisfacer la demanda interna y reducir las importaciones y minimizar los impactos ambientales que derivan del desarrollo de las diferentes actividades agrícolas.

**DEPENDENCIA GENERAL:** N01 Desarrollo Agropecuario.  
**DEPENDENCIA AUXILIAR:** 130 Desarrollo Agrícola y Ganadero

**ESTRUCTURA DEL INDICADOR**

**NOMBRE DEL INDICADOR:** Porcentaje de solicitudes de los productores.  
**FÓRMULA DE CÁLCULO:** (Solicitudes de los Productores atendidas/solicitudes de los Productores recibidas) \*100.  
**INTERPRETACIÓN:** Es en base al índice Nacional de precios al consumidor.  
**DIMENSIÓN QUE ATIENDE:** Eficiencia **FRECUENCIA DE MEDICIÓN:** Trimestral  
**FACTOR DE COMPARACIÓN:** Registro de solicitudes a productores en años **TIPO DE INDICADOR:** Gestión

**DESCRIPCIÓN DEL FACTOR DE COMPARACIÓN:** Registro de solicitudes a productores en años anteriores

**AMBITO GEOGRAFICO:** Todo el Municipio  
**COBERTURA:** Toda la Población  
**LÍNEA BASE:** 38 SOLICITUDES

**COMPORTAMIENTO DE LAS VARIABLES DURANTE EL SEGUNDO TRIMESTRE**

VARIABLES DEL INDICADOR	UNIDAD DE MEDIDA	TIPO DE OPERACIÓN	META ANUAL	AVANCE TRIMESTRAL				AVANCE ACUMULADO			
				PROG.	%	ALCAN.	%	PROG.	%	ALCAN.	%
Solicitudes de los productores atendidas	Solicitudes	Sumable	800	200	25	200	25	400	50	367	46
Solicitudes de los productores recibidas	Solicitudes	Constante	800	200	25	200	25	400	50	367	46

**COMPORTAMIENTO DEL INDICADOR**

**DESCRIPCIÓN DE LA META ANUAL:**

ATENDER 200 SOLICITUDES DE PRODUCTORES AGRÍCOLAS.

META ANUAL	SEGUNDO TRIMESTRE							
	AVANCE TRIMESTRAL				AVANCE ACUMULADO			
	PROG.	ALCAN.	EF %	SEMAFORO	PROG.	ALCAN.	EF %	SEMAFORO
800	200	200	100	VERDE	400	367	92	VERDE

**DESCRIPCIÓN DE RESULTADOS Y JUSTIFICACIÓN EN SU CASO DE VARIACIÓN SUPERIOR A +- 10 POR CIENTO A LO PROGRAMADO**


Se atendieron 200 solicitudes de productores Agrícolas.

**EVALUACIÓN DEL INDICADOR**

Se cumplió con la meta programada.

Elaboró

P.I.A.F. J. SERGIO BARRERA TORRES  
DIRECTOR DEL CAMPO



Vo. Bo.

P.I.A.F. J. SERGIO BARRERA TORRES  
DIRECTOR DEL CAMPO



FICHA TÉCNICA DE SEGUIMIENTO DE INDICADORES 2023  
DE GESTIÓN O ESTRATÉGICO



FIN

PILAR TEMÁTICO/EJE TRANSVERSAL: 01 Pilar 1: Social  
TEMA DE DESARROLLO: 01 Educación Inuyente y de Calidad  
PROGRAMA PRESUPUESTARIO: 02050101 Educación Básica  
PROYECTO: 020501010105 Apoyo Municipal a la Educación Básica

OBJETIVO DEL PROGRAMA PRESUPUESTARIO:

Engloba las acciones de apoyo tendientes al mejoramiento de los servicios de educación en los diferentes sectores de la población en sus niveles inicial, preescolar, primaria y secundaria conforme a los programas de estudio establecidos en el plan y programas autorizados por la SEP, asimismo incluye las acciones de apoyo para el fortalecimiento de la formación, actualización, capacitación y profesionalización de docentes y administrativos en concordancia con las necesidades del proceso educativo.

DEPENDENCIA GENERAL: 000 Educación Cultura y Bienestar Social  
DEPENDENCIA AUXILIAR: 141 Educación

ESTRUCTURA DEL INDICADOR

NOMBRE DEL INDICADOR: Tasa de Variación en el Mejoramiento de Infraestructura Física Educativa  
FÓRMULA DE CÁLCULO:  $\left(\frac{\text{Infraestructura Física Educativa Mejorada en el año actual}}{\text{Infraestructura física educativa mejorada en el año anterior}}\right) * 100$   
INTERPRETACIÓN: Porcentaje de acciones realizadas  
DIMENSIÓN QUE ATIENDE: Eficacia FRECUENCIA DE MEDICIÓN: Anual  
FACTOR DE COMPARACIÓN: Reparación y rehabilitación hechas por el comité anterior TIPO DE INDICADOR: Estratégico  
DESCRIPCIÓN DEL FACTOR DE COMPARACIÓN: Reportar la rehabilitación y mantenimiento a la Infraestructura Física Educativa  
AMBITO GEOGRAFICO: Todo el municipio  
COBERTURA: Toda la población  
LINEA BASE: 1 Rehabilitación

COMPORTAMIENTO DE LAS VARIABLES DURANTE EL SEGUNDO TRIMESTRE

VARIABLES DEL INDICADOR	UNIDAD DE MEDIDA	TIPO DE OPERACIÓN	META ANUAL	AVANCE TRIMESTRAL				AVANCE ACUMULADO			
				PROG.	%	ALCAN.	%	PROG.	%	ALCAN.	%
Mejoramiento de Infraestructura Física Educativa	Rehabilitación	Sumable	6.00	1	16.67	1	16.67	2	33.33	2	33.33
Mejoramiento de Infraestructura Física Educativa	Rehabilitación	Constante	6.00	1	16.67	1	16.67	2	33.33	2	33.33

COMPORTAMIENTO DEL INDICADOR

DESCRIPCIÓN DE LA META ANUAL:

Apoyar a los planteles educativos del Municipio que justifiquen su petición de rehabilitación y mantenimiento

META ANUAL	SEGUNDO TRIMESTRE							
	AVANCE TRIMESTRAL				AVANCE ACUMULADO			
	PROG.	ALCAN.	EF %	SEMAFORO	PROG.	ALCAN.	EF %	SEMAFORO
6	1	1	100.00	VERDE	2	2	100.00	VERDE

DESCRIPCIÓN DE RESULTADOS Y JUSTIFICACIÓN EN SU CASO DE VARIACIÓN SUPERIOR A + - 10 POR CIENTO A LO PROGRAMADO

se realizó 1 rehabilitación de infraestructura física educativa.

EVALUACIÓN DEL INDICADOR

Se cumplió con la meta programa.

Elaboró

L.E. VICTOR ARIAS REYES  
DIRECTOR DE EDUCACIÓN



Vo Bo

L.E. VICTOR ARIAS REYES  
DIRECTOR DE EDUCACIÓN



FICHA TÉCNICA DE SEGUIMIENTO DE INDICADORES 2023  
DE GESTIÓN O ESTRATÉGICO



COMPONENTE 1

PILAR TEMÁTICO/EJE TRANSVERSAL: Pilar 1: Social  
TEMA DE DESARROLLO: Educación Induyente y de Calidad  
PROGRAMA PRESUPUESTARIO: 02050101 Educación Básica  
PROYECTO: 020501010106 Apoyos Municipal a la Educación Básica

OBJETIVO DEL PROGRAMA PRESUPUESTARIO:

Engloba las acciones de apoyo tendientes al mejoramiento de los servicios de educación en los diferentes sectores de la población en sus niveles inicial, preescolar, primaria y secundaria conforme a los programas de estudio establecidos en el plan y programas autorizados por la SEP, asimismo incluye las acciones de apoyo para el fortalecimiento de la formación, actualización, capacitación y profesionalización de docentes y administrativos en concordancia con las necesidades del proceso educativo.

DEPENDENCIA GENERAL: 000 Educación Cultura y Bienestar Social  
DEPENDENCIA AUXILIAR: 141 Educación

ESTRUCTURA DEL INDICADOR

NOMBRE DEL INDICADOR: Porcentaje de Planteles Educativos de Nivel Básico Mejorados  
FÓRMULA DE CÁLCULO: (Planteles Educativos de Nivel Básico mejorados/Planteles educativos de nivel básico programados a mejorar)\*100  
INTERPRETACIÓN: Porcentaje de acciones realizadas  
DIMENSIÓN QUE ATIENDE: Eficacia FRECUENCIA DE MEDICIÓN: Semestral  
FACTOR DE COMPARACIÓN: Mejoramiento de Instituciones en años anteriores TIPO DE INDICADOR: Gestión  
DESCRIPCIÓN DEL FACTOR DE COMPARACIÓN: Mejoras hechas a las Instituciones Educativas del Municipio.  
ÁMBITO GEOGRÁFICO: Todo el municipio  
COBERTURA: Toda la población  
LINEA BASE: N/A

COMPORTAMIENTO DE LAS VARIABLES DURANTE EL SEGUNDO TRIMESTRE

VARIABLES DEL INDICADOR	UNIDAD DE MEDIDA	TIPO DE OPERACIÓN	META ANUAL	AVANCE TRIMESTRAL				AVANCE ACUMULADO			
				PROG.	%	ALCAN.	%	PROG.	%	ALCAN.	%
Planteles Educativos de Nivel Básico Mejorados	Apoyo	Sumable	45.00	10	22.22	0	0.00	20	44.44	10	22.22
Planteles Educativos de Nivel Básico Mejorados	Apoyo	Constante	45.00	10	22.22	0	0.00	20	44.44	10	22.22

COMPORTAMIENTO DEL INDICADOR

DESCRIPCIÓN DE LA META ANUAL:

Apoyar a los planteles educativos del Municipio que justifiquen su petición en el mejoramiento de los planteles

META ANUAL	SEGUNDO TRIMESTRE							
	AVANCE TRIMESTRAL				AVANCE ACUMULADO			
	PROG.	ALCAN.	EF-%	SEMAFORO	PROG.	ALCAN.	EF-%	SEMAFORO
45	10	0	0.00	ROJO	20	10	50.00	ROJO

DESCRIPCIÓN DE RESULTADOS Y JUSTIFICACIÓN EN SU CASO DE VARIACIÓN SUPERIOR A +- 10 POR CIENTO A LO PROGRAMADO

Las Autoridades Educativas no autorizaron diversos programas, por lo que no se cumplio con la meta programada.

EVALUACIÓN DEL INDICADOR

Se gestionan las medidas pertinentes para dar cumplimiento a las metas establecidas.

Elaboró:  
  
L.E. VÍCTOR ARIAS REYES  
DIRECTOR DE EDUCACIÓN



Ver. Bo.  
  
L.E. VÍCTOR ARIAS REYES  
DIRECTOR DE EDUCACIÓN



FICHA TÉCNICA DE SEGUIMIENTO DE INDICADORES 2023  
DE GESTIÓN O ESTRATÉGICO



ACTIVIDAD 1

PILAR TEMÁTICO/EJE TRANSVERSAL:  
TEMA DE DESARROLLO:  
PROGRAMA PRESUPUESTARIO:  
PROYECTO:

02050101  
020501010106

Pilar 1: Social  
Educación Incluyente y de Calidad  
Educación Básica  
Apoyo Municipal a la Educación Básica

OBJETIVO DEL PROGRAMA PRESUPUESTARIO:

Engloba las acciones de apoyo tendientes al mejoramiento de los servicios de educación en los diferentes sectores de la población en sus niveles inicial, preescolar, primaria y secundaria conforme a los programas de estudio establecidos en el plan y programas autorizados por la SEP, asimismo incluye las acciones de apoyo para el fortalecimiento de la formación, actualización, capacitación y profesionalización de docentes y administrativos en concordancia con las necesidades del proceso educativo.

DEPENDENCIA GENERAL:  
DEPENDENCIA AUXILIAR:

000 Educación Cultura y Bienestar Social  
141 Educación

ESTRUCTURA DEL INDICADOR

NOMBRE DEL INDICADOR:  
FÓRMULA DE CÁLCULO:  
INTERPRETACIÓN:  
DIMENSIÓN QUE ATIENDE:  
FACTOR DE COMPARACIÓN:  
DESCRIPCIÓN DEL FACTOR DE COMPARACIÓN:  
AMBITO GEOGRAFICO:  
COBERTURA:  
LINEA BASE:

Porcentaje de Mantenimiento y Equipamiento a Planteles Educativos realizados  
(Mantenimiento y Equipamiento a Planteles Educativos realizados/Mantenimiento y equipamiento a planteles educativos programados)\*100  
Porcentaje de Acciones realizadas/IZADAS  
Eficacia  
Equipamiento en mobiliario por parte de Autoridades Municipales, Estatales y Federales  
El Equipo adquirido por distintos Medios.  
Todo el municipio  
Toda la población  
N/A

FRECUENCIA DE MEDICIÓN: Semestral  
TIPO DE INDICADOR: Gestión

COMPORTAMIENTO DE LAS VARIABLES DURANTE EL SEGUNDO TRIMESTRE

VARIABLES DEL INDICADOR	UNIDAD DE MEDIDA	TIPO DE OPERACIÓN	META ANUAL	AVANCE TRIMESTRAL				AVANCE ACUMULADO			
				PROG.	%	ALCAN.	%	PROG.	%	ALCAN.	%
Mantenimiento y Equipamiento de la Infraestructura Física a Planteles Educativos	Apoyo	Sumable	80.00	15	18.75	15	18.75	30	37.50	30	37.50
Mantenimiento y Equipamiento de la Infraestructura Física a Planteles Educativos	Apoyo	Constante	80.00	15	18.75	15	18.75	30	37.50	30	37.50

COMPORTAMIENTO DEL INDICADOR

DESCRIPCIÓN DE LA META ANUAL:

Apoyar a los planteles educativos del Municipio que justifiquen su petición de mantenimiento y equipamiento.

META ANUAL	SEGUNDO TRIMESTRE				AVANCE ACUMULADO			
	PROG.	ALCAN.	EF %	SEMAFORO	PROG.	ALCAN.	EF %	SEMAFORO
80	15	15	100.00	VERDE	30	30	100.00	VERDE

DESCRIPCIÓN DE RESULTADOS Y JUSTIFICACIÓN EN SU CASO DE VARIACIÓN SUPERIOR A +- 10 POR CIENTO A LO PROGRAMADO

se entregaron 15 apoyos a diferentes instituciones educativas.

EVALUACIÓN DEL INDICADOR

se cumplió con la meta programada.

Ejorn

L.E. VICTOR ARIAS REYES  
DIRECTOR DE EDUCACIÓN



Vg. Pg.

L.E. VICTOR ARIAS REYES  
DIRECTOR DE EDUCACIÓN





FICHA TÉCNICA DE SEGUIMIENTO DE INDICADORES 2023  
DE GESTIÓN O ESTRATÉGICO



ACTIVIDAD 2

PILAR TEMÁTICO/EJE TRANSVERSAL:

TEMA DE DESARROLLO:

PROGRAMA PRESUPUESTARIO:

PROYECTO:

02050301

020501010106

Pilar 1: Social  
Educación Incluyente y de Calidad  
Educación Básica  
Apoyo Municipal a la Educación Básica

OBJETIVO DEL PROGRAMA PRESUPUESTARIO:

Engloba las acciones de apoyo tendientes al mejoramiento de los servicios de educación en los diferentes sectores de la población en sus niveles inicial, preescolar, primaria y secundaria conforme a los programas de estudio establecidos en el plan y programas autorizados por la SEP, asimismo incluye las acciones de apoyo para el fortalecimiento de la formación, actualización, capacitación y profesionalización de docentes y administrativos en concordancia con las necesidades del proceso educativo.

DEPENDENCIA GENERAL:

DEPENDENCIA AUXILIAR:

000

143

Educación Cultura y Bienestar Social  
Educación

ESTRUCTURA DEL INDICADOR:

NOMBRE DEL INDICADOR: Porcentaje de Solicitudes para Becas validadas.  
 FÓRMULA DE CÁLCULO:  $(\text{Solicitudes para Becas validadas} / \text{Solicitudes para becas recibidas}) * 100$   
 INTERPRETACIÓN: Porcentaje de Acciones Realizadas  
 DIMENSIÓN QUE ATIENDE: EFICACIA FRECUENCIA DE MEDICIÓN: Semestral  
 FACTOR DE COMPARACIÓN: Se gestiono la solicitud en diversas Instancias. TIPO DE INDICADOR: Gestión  
 DESCRIPCIÓN DEL FACTOR DE COMPARACIÓN: se recibio diversos materiales en años anteriores.  
 AMBITO GEOGRAFICO: Todo el municipio  
 COBERTURA: Toda la población  
 LINEA BASE: N/A

COMPORTAMIENTO DE LAS VARIABLES DURANTE EL SEGUNDO TRIMESTRE

VARIABLES DEL INDICADOR	UNIDAD DE MEDIDA	TIPO DE OPERACIÓN	META ANUAL	AVANCE TRIMESTRAL				AVANCE ACUMULADO			
				PROG.	%	ALCAN.	%	PROG.	%	ALCAN.	%
Validación de Solicitudes para becas	Solicitudes	Sumable	35.00	5	14.29	0	0.00	10	28.57	5	14.29
Validación de Solicitudes para becas	Solicitudes	Constante	35.00	5	14.29	0	0.00	10	28.57	5	14.29

COMPORTAMIENTO DEL INDICADOR:

DESCRIPCIÓN DE LA META ANUAL:

Apoyar a los planteles educativos del Municipio que justifiquen su petición de solicitudes.

META ANUAL	SEGUNDO TRIMESTRE							
	AVANCE TRIMESTRAL				AVANCE ACUMULADO			
	PROG.	ALCAN.	EF %	SEMAFORO	PROG.	ALCAN.	EF %	SEMAFORO
35	5	0	0.00	ROJO	10	5	50.00	ROJO

DESCRIPCIÓN DE RESULTADOS Y JUSTIFICACIÓN EN SU CASO DE VARIACIÓN SUPERIOR A + - 10 POR CIENTO A LO PROGRAMADO

No se cumplio con la meta establecida, ya que los directores escolares se negaron a realizar por escrito la solicitud y el agradecimiento, que solicita el area correspondiente.

EVALUACIÓN DEL INDICADOR

No se cumplio con la meta establecida.

L.E. VICTOR ARIAS REYES  
DIRECTOR DE EDUCACIÓN



L.E. VICTOR ARIAS REYES  
DIRECTOR DE EDUCACIÓN



ESTADO DE MÉXICO

COMPONENTE 1

FICHA TÉCNICA DE SEGUIMIENTO DE INDICADORES 2023 DE GESTIÓN O ESTRATÉGICO



**PILAR TEMÁTICO/EJE TRANSVERSAL:** 02 Gobierno moderno, capaz y responsable clave de la gobernabilidad  
**TEMA DE DESARROLLO:** 04 Comunicación y diálogo con la ciudadanía como elemento clave de la gobernabilidad  
**PROGRAMA PRESUPUESTARIO:** 01030101 Conducción de las políticas generales de gobierno  
**PROYECTO:** 010901010201 Audiencia pública y consulta popular  
 Incluye las acciones que favorezcan el desarrollo de un gobierno democrático que impulse la participación social y ofrezca servicio de calidad en el marco de legalidad y justicia, para elevar las condiciones de vida de la población.  
**OBJETIVO DEL PROGRAMA PRESUPUESTARIO:** Atención ciudadana  
**DEPENDENCIA GENERAL:** P00 Secretaría Particular  
**DEPENDENCIA AUXILIAR:** 100

ESTRUCTURA DEL INDICADOR

**NOMBRE DEL INDICADOR:** Porcentaje en las demandas ciudadanas para la construcción de las políticas públicas municipales.  
**FORMULA DE CÁLCULO:** (Demandas ciudadanas para la construcción de las políticas públicas municipales atendidas/Demandas ciudadanas para la construcción de políticas públicas municipales registradas)  
**INTERPRETACIÓN:** Indica el porcentaje de participación ciudadana a través de las demandas recibidas  
**DIMENSIÓN QUE ATIENDE:** EFICACIA **FRECUENCIA DE MEDICIÓN:** ANUAL  
**FACTOR DE COMPARACIÓN:** Número de solicitudes recibidas en años anteriores **TIPO DE INDICADOR:** Gestión  
**DESCRIPCIÓN DEL FACTOR DE COMPARACIÓN:** Registros de solicitudes ciudadanas a través de medios electrónicos y recepción de documentos en años anteriores  
**AMBITO GEOGRAFICO:** Todo el municipio  
**COBERTURA:** Toda la población  
**LINEA BASE:** 3,848 demandas recibidas

COMPORTAMIENTO DE LAS VARIABLES DURANTE EL SEGUNDO TRIMESTRE

VARIABLES DEL INDICADOR	UNIDAD DE MEDIDA	TIPO DE OPERACIÓN	META ANUAL	AVANCE TRIMESTRAL				AVANCE ACUMULADO			
				PROG.	%	ALCAN.	%	PROG.	%	ALCAN.	%
Demandas ciudadanas para la construcción de políticas públicas municipales registradas	Solicitudes	Sumable	3,000	750	25.00	1,230	41.00	1,500	50.00	2,653	88.43
Demandas ciudadanas para la construcción de las políticas públicas municipales atendidas	Solicitudes	Constante	3,000	750	25.00	1,230	41.00	1,500	50.00	2,653	88.43

COMPORTAMIENTO DEL INDICADOR

DESCRIPCIÓN DE LA META ANUAL

Que los ciudadanos tengan garantizado el derecho a la manifestación de ideas, necesidades y demandas frente a la autoridad municipal, recibiendo 6,500 demandas ciudadanas

META ANUAL	SEGUNDO TRIMESTRE				AVANCE ACUMULADO			
	PROG.	ALCAN.	EF %	SEMAFORO	PROG.	ALCAN.	EF %	SEMAFORO
3,000	750	1,230	164.00	Verde	1,500	2,653	176.87	Verde

DESCRIPCIÓN DE RESULTADOS Y JUSTIFICACIÓN EN SU CASO DE VARIACIÓN SUPERIOR A +- 10 POR CIENTO A LO PROGRAMADO

Se recibieron 1,230 solicitudes ciudadanas

EVALUACIÓN DEL INDICADOR

Se cumplió con la meta programada

Elaboró

*[Signature]*

L.C. KARINA SALAZAR REYES  
TÉCNICO OPERATIVO

MUNICIPIO DE IXTLAHUACA  
 Va. Bo. *[Signature]*  
 IXTLAHUACA  
 ACCIONES QUE DEJAN HUELLA  
 DRA. ENY. ADRIANA BECERRIL SANCHEZ  
 SECRETARIA PARTICULAR  
**SECRETARIA PARTICULAR**



ESTADO DE MÉXICO

FICHA TÉCNICA DE SEGUIMIENTO DE INDICADORES 2023 DE GESTIÓN O ESTRATÉGICO



COMPONENTE 2

PLAZA TEMÁTICO/EJE TRANSVERSAL: 02 Gobierno moderno, capaz y responsable clave de la gobernabilidad  
 TEMA DE DESARROLLO: 04 Comunicación y diálogo con la ciudadanía como elemento clave de la gobernabilidad  
 PROGRAMA PRESUPUESTARIO: 01090101 Conducción de las políticas generales de gobierno  
 PROYECTO: 010901010201 Audiencia pública y consulta popular  
 Incluye las acciones que favorezcan el desarrollo de un gobierno democrático que impulse la participación social y ofrezca servicio de calidad en el marco de legalidad y justicia, para elevar las condiciones de vida de la población.  
 OBJETIVO DEL PROGRAMA PRESUPUESTARIO:  
 DEPENDENCIA GENERAL: P00 Atención ciudadana  
 DEPENDENCIA AUXILIAR: 100 Secretaría Particular

ESTRUCTURA DEL INDICADOR

NOMBRE DEL INDICADOR: Porcentaje de atenciones a la ciudadanía  
 FÓRMULA DE CÁLCULO:  $(\text{Total de atenciones ciudadanas} / \text{Total de atenciones ciudadanas programadas}) * 100$   
 INTERPRETACIÓN: Indica el porcentaje de atenciones ciudadanas otorgadas  
 DIMENSIÓN QUE ATIENDE: EFICACIA FRECUENCIA DE MEDICIÓN: Trimestral  
 FACTOR DE COMPÁRACION: Número de atenciones ciudadanas otorgadas en años anteriores TIPO DE INDICADOR: Gestión  
 DESCRIPCIÓN DEL FACTOR DE COMPARACIÓN: Bitácoras de asistencia ciudadana registros de solicitudes de años anteriores  
 AMBITO GEOGRAFICO: Todo el municipio  
 COBERTURA: Toda la población  
 LINEA BASE: 1,732 atenciones ciudadanas

COMPORTAMIENTO DE LAS VARIABLES DURANTE EL SEGUNDO TRIMESTRE

VARIABLES DEL INDICADOR	UNIDAD DE MEDIDA	TIPO DE OPERACIÓN	META ANUAL	AVANCE TRIMESTRAL				AVANCE ACUMULADO			
				PROG.	%	ALCAN.	%	PROG.	%	ALCAN.	%
Total de atenciones ciudadanas recibidas	Atenciones	Sumable	1,500.00	375	25.00	168	11.20	750	50.00	371	24.73
Total de atenciones ciudadanas programadas	Atenciones	Constante	1,500.00	375	25.00	168	11.20	750	50.00	371	24.73

COMPORTAMIENTO DEL INDICADOR

DESCRIPCIÓN DE LA META ANUAL:

Que los ciudadanos tengan garantizado el derecho a la manifestación de ideas, necesidades y demandas frente a la autoridad municipal, dando atención a 1,500 personas

META ANUAL	SEGUNDO TRIMESTRE							
	AVANCE TRIMESTRAL				AVANCE ACUMULADO			
	PROG.	ALCAN.	EF %	SEMAFORO	PROG.	ALCAN.	EF %	SEMAFORO
1,500	375	168	44.80	Rojo	750	371	49.47	Rojo

DESCRIPCIÓN DE RESULTADOS Y JUSTIFICACIÓN EN SU CASO DE VARIACIÓN SUPERIOR A +- 10 POR CIENTO A LO PROGRAMADO

Se dio atención a 203 ciudadanos

EVALUACIÓN DEL INDICADOR

El cumplimiento de la meta está en proceso

Elaboró

L.C. KARINA SALAZAR REYES  
TÉCNICO OPERATIVO

Vo. Bo.

MUNICIPIO DE IXTLAHUACA  
ESTADO DE MÉXICO  
DRA. EN E. ADRIANA BECERRIL SÁNCHEZ  
SECRETARÍA PARTICULAR



FICHA TÉCNICA DE SEGUIMIENTO DE INDICADORES 2023  
DE GESTIÓN O ESTRATÉGICO



FIN

PILAR TEMÁTICO/EJE TRANSVERSAL: 4 Seguridad  
TEMA DE DESARROLLO: 01 Seguridad con Visión Ciudadana  
PROGRAMA PRESUPUESTARIO: 01070101 Seguridad Pública  
PROYECTO: 0107010101 Operación y Vigilancia para la Seguridad y Prevención del Delito

OBJETIVO DEL PROGRAMA PRESUPUESTARIO: Incluir los proyectos orientados a combatir la inseguridad pública con estricto apego a la ley para erradicar la impunidad y la corrupción, mediante la profesionalización de los cuerpos de seguridad, modificando los métodos y programas de estudio para humanizarlos, dignificarlos y hacerlos más eficientes, aplicando sistemas de reclutamiento y selección confiable y riguroso proceso estandarizado de evaluación, así como promover la participación social en acciones preventivas del delito.

DEPENDENCIA GENERAL: Q00 Seguridad Pública  
DEPENDENCIA AUXILIAR: 104 Seguridad Pública

ESTRUCTURA DEL INDICADOR

NOMBRE DEL INDICADOR: Contribuir a mejorar la calidad de vida de las personas que han sido víctimas de un delito en su entorno, a través de la correcta operación del Servicio de Seguridad Pública  
FÓRMULA DE CÁLCULO: (Personas que han sido víctimas de un delito en su entorno Colonia o Comunidad/Total de la Población Municipal)\*100  
INTERPRETACIÓN: Mide el Porcentaje de Personas Seguras  
DIMENSIÓN QUE ATIENDE: Eficacia FRECUENCIA DE MEDICIÓN: Anual  
DESCRIPCIÓN DEL FACTOR DE COMPARACIÓN: Datos de Años Anteriores  
AMBITO GEOGRAFICO: Todo el Municipio  
COBERTURA: Toda la Población  
LINEA BASE: No Aplica

COMPORTAMIENTO DE LAS VARIABLES DURANTE EL SEGUNDO TRIMESTRE

VARIABLES DEL INDICADOR	UNIDAD DE MEDIDA	TIPO DE OPERACIÓN	META ANUAL	AVANCE TRIMESTRAL				AVANCE ACUMULADO			
				PROG.	%	ALCAN.	%	PROG.	%	ALCAN.	%
Personas que han sido víctimas de un delito en su entorno Colonia o Comunidad	PERSONAS VÍCTIMAS DE UN DELITO	SUMABLE	1,000	250	25.00	245	24.50	450	45.00	383	38.30
Total de la Población Municipal	PERSONAS VÍCTIMAS DE UN DELITO	CONSTANTE	1,000	250	25.00	245	24.50	450	45.00	383	38.30

COMPORTAMIENTO DEL INDICADOR

DESCRIPCIÓN DE LA META ANUAL:

Contribuir a mejorar la calidad de vida de las personas que han sido víctimas de un delito en su entorno colonia o comunidad

META ANUAL	SEGUNDO TRIMESTRE							
	AVANCE TRIMESTRAL				AVANCE ACUMULADO			
	PROG.	ALCAN.	EF %	SEMAFORO	PROG.	ALCAN.	EF %	SEMAFORO
1,000	400	87	21.75	VERDE	450	383	85.11	VERDE

DESCRIPCIÓN DE RESULTADOS Y JUSTIFICACIÓN EN SU CASO DE VARIACIÓN SUPERIOR A +- 10 POR CIENTO A LO PROGRAMADO

Se atendieron a 245 víctimas de un delito en su entorno Colonia o Comunidad

EVALUACIÓN DEL INDICADOR

No se cumple con la meta programada

IXTLAHUACA  
ACCIONES QUE DEJAN HUELLA  
2022 - 2024  
Elaboró: [Firma]  
AYUNTAMIENTO DE IXTLAHUACA  
SECRETARÍA TÉCNICA  
C.M.S.P.

IXTLAHUACA  
ACCIONES QUE DEJAN HUELLA  
2022 - 2024  
DIRECCIÓN DE SEGURIDAD PÚBLICA, DEL VIAL Y TRÁNSITO  
DIRECCIÓN DE SEGURIDAD PÚBLICA DEPARTAMENTO CENTRAL



FICHA TÉCNICA DE SEGUIMIENTO DE INDICADORES 2023  
DE GESTIÓN O ESTRATÉGICO



**PROPÓSITO**

**PILAR TEMÁTICO/EJE TRANSVERSAL:** 4 Seguridad  
**TEMA DE DESARROLLO:** 01 Seguridad con Visión Ciudadana  
**PROGRAMA PRESUPUESTARIO:** 01070101 Seguridad Pública  
**PROYECTO:** 010701010101 Operación y Vigilancia para la Seguridad y Prevención del Delito

**OBJETIVO DEL PROGRAMA PRESUPUESTARIO:**

Incluye los proyectos orientados a combatir la inseguridad pública con estricto apego a la ley para erradicar la impunidad y la corrupción, mediante la profesionalización de los cuerpos de seguridad, modificando los métodos y programas de estudio para humanizarlos, dignificarlos y hacerlos más eficientes, aplicando sistemas de reclutamiento y selección confiable y riguroso proceso estandarizado de evaluación, así como promover la participación social en acciones preventivas del delito.

**DEPENDENCIA GENERAL:** Q00 Seguridad Pública  
**DEPENDENCIA AUXILIAR:** 104 Seguridad Pública

**ESTRUCTURA DEL INDICADOR**

**NOMBRE DEL INDICADOR:** La Población del Municipio cuenta con un servicio de Seguridad Pública Confiable, Eficaz y Eficaz  
**FÓRMULA DE CÁLCULO:** (Número de Delitos en el Semestre Actual/Total de Delitos del Semestre Anterior)-1)\*100  
**INTERPRETACIÓN:** Mide el Índice Delictivo en el Municipio  
**DIMENSIÓN QUE ATIENDE:** Eficacia **FRECUENCIA DE MEDICIÓN:** Semestral  
**DESCRIPCIÓN DEL FACTOR DE COMPARACIÓN:** Datos de Años Anteriores  
**AMBITO GEOGRAFICO:** Todo el Municipio  
**COBERTURA:** Toda la Población  
**LÍNEA BASE:** No Aplica

**COMPORTAMIENTO DE LAS VARIABLES DURANTE EL SEGUNDO TRIMESTRE**

VARIABLES DEL INDICADOR	UNIDAD DE MEDIDA	TIPO DE OPERACIÓN	META ANUAL	AVANCE TRIMESTRAL				AVANCE ACUMULADO			
				PROG.	%	ALCAN.	%	PROG.	%	ALCAN.	%
Número de Delitos en el Semestre Actual	DELITOS	SUMABLE	1,000	250	25.00	245	24.50	450	45.00	383	38.30
Total de Delitos del Semestre Anterior	DELITOS	CONSTANTE	1,000	200	25.00	245	24.50	450	45.00	383	38.30

**COMPORTAMIENTO DEL INDICADOR**

**DESCRIPCIÓN DE LA META ANUAL:**

Tener una Población más Segura

META ANUAL	SEGUNDO TRIMESTRE							
	AVANCE TRIMESTRAL				AVANCE ACUMULADO			
	PROG.	ALCAN.	EF %	SEMAFORO	PROG.	ALCAN.	EF %	SEMAFORO
1,000	250	245	98.00	VERDE	450	383	85.11	VERDE

**DESCRIPCIÓN DE RESULTADOS Y JUSTIFICACIÓN EN SU CASO DE VARIACIÓN SUPERIOR A +- 10 POR CIENTO A LO PROGRAMADO**

Se registraron 245 delitos en el periodo que se está informando

**EVALUACIÓN DEL INDICADOR**

No se cumplió con la meta programada

Elaboró  
  
**SECRETARÍA TÉCNICA DEL CONSEJO MUNICIPAL DE SEGURIDAD PÚBLICA**  
**AYUNTAMIENTO DE IXTLAHUACA**  
**SECRETARÍA TÉCNICA**  
**C.M.S.P.**

**DIRECCIÓN DE SEGURIDAD PÚBLICA DEL VOLCAN TRANSITO**



FICHA TÉCNICA DE SEGUIMIENTO DE INDICADORES 2023  
DE GESTIÓN O ESTRATÉGICO



COMPONENTE 1

PILAR TEMÁTICO/EJE TRANSVERSAL: 4 Seguridad  
TEMA DE DESARROLLO: 01 Seguridad con Visión Ciudadana  
PROGRAMA PRESUPUESTARIO: 01070101 Seguridad Pública  
PROYECTO: 0107010101 Operación y Vigilancia para la Seguridad y Prevención del Delito

OBJETIVO DEL PROGRAMA PRESUPUESTARIO:

Incluye los proyectos orientados a combatir la inseguridad pública con estricto apego a la ley para erradicar la impunidad y la corrupción, mediante la profesionalización de los cuerpos de seguridad, modificando los métodos y programas de estudio para humanitarios, dignificarlos y hacerlos más eficientes, aplicando sistemas de reclutamiento y selección confiable y riguroso proceso estandarizado de evaluación, así como promover la participación social en acciones preventivas del delito.

DEPENDENCIA GENERAL: Q00 Seguridad Pública  
DEPENDENCIA AUXILIAR: 104 Seguridad Pública

ESTRUCTURA DEL INDICADOR

NOMBRE DEL INDICADOR: Acciones en materia de Seguridad y Prevención del Delito Realizadas  
FÓRMULA DE CÁLCULO: (Total de Acciones en materia de Prevención Realizadas/Total de Acciones en materia de Prevención Programadas a realizar)\*100  
INTERPRETACIÓN: Mide las Acciones realizadas en materia de Prevención del Delito  
DIMENSIÓN QUE ATIENDE: Eficacia FRECUENCIA DE MEDICIÓN: Trimestral  
DESCRIPCIÓN DEL FACTOR DE COMPARACIÓN: Datos de Años Anteriores  
AMBITO GEOGRAFICO: Todo el Municipio  
COBERTURA: Toda la Población  
LINEA BASE: No Aplica

COMPORTAMIENTO DE LAS VARIABLES DURANTE EL SEGUNDO TRIMESTRE

VARIABLES DEL INDICADOR	UNIDAD DE MEDIDA	TIPO DE OPERACIÓN	META ANUAL	AVANCE TRIMESTRAL				AVANCE ACUMULADO			
				PROG.	%	ALCAN.	%	PROG.	%	ALCAN.	%
Total de Acciones en materia de Prevención Realizadas	ACCIONES	SUMABLE	100	25	25.00	47	47.00	50	50.00	89	89.00
Total de Acciones en materia de Prevención Programadas a realizar	ACCIONES	CONSTANTE	100	25	25.00	47	47.00	50	50.00	89	89.00

COMPORTAMIENTO DEL INDICADOR

DESCRIPCIÓN DE LA META ANUAL:

Tener una Población más Participativa en materia de Prevención del Delito

META ANUAL	SEGUNDO TRIMESTRE							
	AVANCE TRIMESTRAL				AVANCE ACUMULADO			
	PROG.	ALCAN.	EF %	SEMAFORO	PROG.	ALCAN.	EF %	SEMAFORO
100	25	47	188.00	VERDE	50	89	178.00	VERDE

DESCRIPCIÓN DE RESULTADOS Y JUSTIFICACIÓN EN SU CASO DE VARIACIÓN SUPERIOR A +- 10 POR CIENTO A LO PROGRAMADO

Se llevaron a cabo 47 acciones en materia de prevención

EVALUACIÓN DEL INDICADOR

Se rebasó con la meta programada

**IXTLAHUACA**  
ACCIONES QUE DEJA HUELLA  
2022 - 2024  
*[Signature]*  
AYUNTAMIENTO DE IXTLAHUACA  
LIC. ANA MARCELA ENRIQUETA  
SECRETARÍA TÉCNICA  
D.M.S.P.

**IXTLAHUACA**  
ACCIONES QUE DEJA HUELLA  
ESTADO DE MEXICO  
Vo. Bo.  
TEC. I.C. ANTONIO DOMINGUEZ MONTES  
DIRECTOR DE SEGURIDAD PÚBLICA DESVIAL Y TRÁNSITO



FICHA TÉCNICA DE SEGUIMIENTO DE INDICADORES 2023  
DE GESTIÓN O ESTRATÉGICO



COMPONENTE 2

**PILAR TEMÁTICO/EJE TRANSVERSAL:** 4 Seguridad  
**TEMA DE DESARROLLO:** 01 Seguridad con Visión Ciudadana  
**PROGRAMA PRESUPUESTARIO:** 01070101 Seguridad Pública  
**PROYECTO:** 0107010101 Operación y Vigilancia para la Seguridad y Prevención del Delito

**OBJETIVO DEL PROGRAMA PRESUPUESTARIO:** Incluye los proyectos orientados a combatir la inseguridad pública con estricto apego a la ley para erradicar la impunidad y la corrupción, mediante la profesionalización de los cuerpos de seguridad, modificando los métodos y programas de estudio para humanizarlos, dignificarlos y hacerlos más eficientes, aplicando sistemas de reclutamiento y selección confiable y riguroso proceso estandarizado de evaluación, así como promover la participación social en acciones preventivas del delito.

**DEPENDENCIA GENERAL:** Q00 Seguridad Pública  
**DEPENDENCIA AUXILIAR:** 104 Seguridad Pública

ESTRUCTURA DEL INDICADOR

**NOMBRE DEL INDICADOR:** Sistemas de Información, Comunicación y Tecnología en Operación para la Prevención del Delito Operando  
**FÓRMULA DE CÁLCULO:** (Número de Sistemas de Información, Comunicación y Tecnología en Funcionamiento Óptimo/Total de Sistemas de Información, Comunicación y Tecnología en el Municipio)\*100  
**INTERPRETACIÓN:** Mide el óptimo Funcionamiento de los Sistemas para la Prevención del Delito  
**DIMENSIÓN QUE ATIENDE:** Eficacia **FRECUENCIA DE MEDICIÓN:** Trimestral  
**DESCRIPCIÓN DEL FACTOR DE COMPARACIÓN:** Datos de Años Anteriores  
**AMBITO GEOGRAFICO:** Todo el Municipio  
**COBERTURA:** Toda la Población  
**LÍNEA BASE:** No Aplica

COMPORTAMIENTO DE LAS VARIABLES DURANTE EL SEGUNDO TRIMESTRE

VARIABLES DEL INDICADOR	UNIDAD DE MEDIDA	TIPO DE OPERACIÓN	META ANUAL	AVANCE TRIMESTRAL				AVANCE ACUMULADO			
				PROG.	%	ALCAN.	%	PROG.	%	ALCAN.	%
Número de Sistemas de Información, Comunicación y Tecnología en Funcionamiento Óptimo	SISTEMAS	SUMABLE	4	1	25.00	1	25.00	2	50.00	2	50.00
Total de Sistemas de Información, Comunicación y Tecnología en el Municipio	SISTEMAS	CONSTANTE	4	1	25.00	1	25.00	2	50.00	2	50.00

COMPORTAMIENTO DEL INDICADOR

DESCRIPCIÓN DE LA META ANUAL:

Contar con Equipos y Sistemas en óptimas condiciones para la Prevención del Delito y tener una Población más Segura

META ANUAL	SEGUNDO TRIMESTRE							
	AVANCE TRIMESTRAL				AVANCE ACUMULADO			
	PROG.	ALCAN.	EF %	SEMAFORO	PROG.	ALCAN.	EF %	SEMAFORO
4	1	1	100.00	VERDE	2	2	100.00	VERDE

DESCRIPCIÓN DE RESULTADOS Y JUSTIFICACIÓN EN SU CASO DE VARIACIÓN SUPERIOR A +- 10 POR CIENTO A LO PROGRAMADO

Sistemas de Información, Comunicación y Tecnología en Funcionamiento Óptimo 1

EVALUACIÓN DEL INDICADOR

Se cumplió con la meta programada



SECRETARÍA TÉCNICA  
O.M.S.P.





ESTADO DE MEXICO

FICHA TÉCNICA DE SEGUIMIENTO DE INDICADORES 2023 DE GESTION O ESTRATEGICO



COMPONENTE 3

PILAR TEMÁTICO/ERE TRANSVERSAL: 4 Seguridad
TEMA DE DESARROLLO: 01 Seguridad con Visión Ciudadana
PROGRAMA PRESUPUESTARIO: 01070101 Seguridad Pública
PROYECTO: 0107010101 Operación y Vigilancia para la Seguridad y Prevención del Delito

OBJETIVO DEL PROGRAMA PRESUPUESTARIO:

Incluye los proyectos orientados a combatir la inseguridad pública con estricto apego a la ley para erradicar la impunidad y la corrupción, mediante la profesionalización de los cuerpos de seguridad, modificando los métodos y programas de estudio para humanizarlos, dignificarlos y hacerlos más eficientes, aplicando sistemas de reclutamiento y selección confiable y riguroso proceso estandarizado de evaluación, así como promover la participación social en acciones preventivas del delito.

DEPENDENCIA GENERAL: Q00 Seguridad Pública
DEPENDENCIA AUXILIAR: 104 Seguridad Pública

ESTRUCTURA DEL INDICADOR

NOMBRE DEL INDICADOR: Elementos Policiacos con Formación Profesional Especializada Capacitados
FÓRMULA DE CÁLCULO: (Número de Policias Capacitados/Total de elementos Policiacos en el Municipio)\*100
INTERPRETACIÓN: Mide que los Policias se encuentren debidamente Capacitados
DIMENSIÓN QUE ATIENDE: Eficacia FRECUENCIA DE MEDICIÓN: Trimestral
DESCRIPCIÓN DEL FACTOR DE COMPARACIÓN: Datos de Años Anteriores
AMBITO GEOGRAFICO: Todo el Municipio
COBERTURA: Toda la Población
LINEA BASE: No Aplica

COMPORTAMIENTO DE LAS VARIABLES DURANTE EL SEGUNDO TRIMESTRE

Table with 12 columns: VARIABLES DEL INDICADOR, UNIDAD DE MEDIDA, TIPO DE OPERACIÓN, META ANUAL, and AVANCE TRIMESTRAL (PROG., %, ALCAN., %) and AVANCE ACUMULADO (PROG., %, ALCAN., %).

COMPORTAMIENTO DEL INDICADOR

DESCRIPCIÓN DE LA META ANUAL:

Contar con elementos altamente Capacitados

Table showing META ANUAL (50) and AVANCE TRIMESTRAL (15) with SEMAFORO VERDE.

DESCRIPCIÓN DE RESULTADOS Y JUSTIFICACIÓN EN SU CASO DE VARIACIÓN SUPERIOR A +- 10 POR CIENTO A LO PROGRAMADO

15 Policias Capacitados

EVALUACIÓN DEL INDICADOR

Se cumplió con la meta programada

MUNICIPIO DE IXTLAHUACA SECRETARIA TECNICA DEL CONSEJO MUNICIPAL DE SEGURIDAD PUBLICA C.M.S.P.

Official stamp and signature area of the Municipality of Ixtlahuaca, including the name of the Director of Security.





FICHA TÉCNICA DE SEGUIMIENTO DE INDICADORES 2023  
DE GESTIÓN O ESTRATÉGICO



COMPONENTE 4

PILAR TEMÁTICO/EJE TRANSVERSAL: 4 Seguridad  
TEMA DE DESARROLLO: 01 Seguridad con Visión Ciudadana  
PROGRAMA PRESUPUESTARIO: 01070101 Seguridad Pública  
PROYECTO: 0107010101 Operación y Vigilancia para la Seguridad y Prevención del Delito

OBJETIVO DEL PROGRAMA PRESUPUESTARIO: Incluye los proyectos orientados a combatir la inseguridad pública con estricto apego a la ley para erradicar la impunidad y la corrupción, mediante la profesionalización de los cuerpos de seguridad, modificando los métodos y programas de estudio para humanizarlos, dignificarlos y hacerlos más eficientes, aplicando sistemas de reclutamiento y selección confiable y riguroso proceso estandarizado de evaluación, así como promover la participación social en acciones preventivas del delito.

DEPENDENCIA GENERAL: Q00 Seguridad Pública  
DEPENDENCIA AUXILIAR: 104 Seguridad Pública

ESTRUCTURA DEL INDICADOR

NOMBRE DEL INDICADOR: Acciones de Vinculación, Participación, Prevención y Denuncia Social realizadas para la Prevención del Delito  
FÓRMULA DE CÁLCULO: (Total de asistentes en las acciones y eventos de prevención/Total de eventos y acciones de prevención)  
INTERPRETACIÓN: Medir el número de personas que participan en las acciones de Prevención del Delito  
DIMENSIÓN QUE ATIENDE: Eficacia FRECUENCIA DE MEDICIÓN: Trimestral  
DESCRIPCIÓN DEL FACTOR DE COMPARACIÓN: Datos de Años Anteriores  
AMBITO GEOGRAFICO: Todo el Municipio  
COBERTURA: Toda la Población  
LINEA BASE: No Aplica

COMPORTAMIENTO DE LAS VARIABLES DURANTE EL SEGUNDO TRIMESTRE

VARIABLES DEL INDICADOR	UNIDAD DE MEDIDA	TIPO DE OPERACIÓN	META ANUAL	AVANCE TRIMESTRAL				AVANCE ACUMULADO			
				PROG.	%	ALCAN.	%	PROG.	%	ALCAN.	%
Total de asistentes en las acciones y eventos de prevención	ACCIONES	SUMABLE	6	2	33.33	2	33.33	3	50.00	3	50.00
Total de eventos y acciones de prevención	ACCIONES	CONSTANTE	6	2	33.33	2	33.33	3	50.00	3	50.00

COMPORTAMIENTO DEL INDICADOR

DESCRIPCIÓN DE LA META ANUAL:

Que la Población participe activamente en los elementos de Prevención del Delito

META ANUAL	SEGUNDO TRIMESTRE								
	AVANCE TRIMESTRAL				SEMAFORO	AVANCE ACUMULADO			
	PROG.	ALCAN.	EF %	PROG.		ALCAN.	EF %	SEMAFORO	
6	2	2	100.00	VERDE	3	3	100.00	VERDE	

DESCRIPCIÓN DE RESULTADOS Y JUSTIFICACIÓN EN SU CASO DE VARIACIÓN SUPERIOR A +- 10 POR CIENTO A LO PROGRAMADO

Campañas y acciones de Prevención del Delito

EVALUACIÓN DEL INDICADOR

Se cumplió con la meta programada

**IXTLAHUACA**  
ACCIONES QUE DEJAN HUELLA  
ESTADO DE MEXICO  
LIG. AVANIL MEDINA ENRIQUEZ  
SECRETARÍA TÉCNICA DEL GOBIERNO MUNICIPAL DE SEGURIDAD PÚBLICA  
**SECRETARÍA TÉCNICA**  
C.M.S.P.

**IXTLAHUACA**  
ACCIONES QUE DEJAN HUELLA  
ESTADO DE MEXICO  
DIRECCIÓN DE SEGURIDAD PÚBLICA DES. VIAL Y TRÁNSITO  
DIRECCIÓN DE SEGURIDAD PÚBLICA DES. VIAL Y TRÁNSITO



FICHA TÉCNICA DE SEGUIMIENTO DE INDICADORES 2023  
DE GESTIÓN O ESTRATÉGICO



**ACTIVIDAD 1**

**PILAR TEMÁTICO/EJE TRANSVERSAL:** 4 Seguridad  
**TEMA DE DESARROLLO:** 01 Seguridad con Visión Ciudadana  
**PROGRAMA PRESUPUESTARIO:** 01070101 Seguridad Pública  
**PROYECTO:** 0107010101 Operación y Vigilancia para la Seguridad y Prevención del Delito

**OBJETIVO DEL PROGRAMA PRESUPUESTARIO:**

Incluye los proyectos orientados a combatir la inseguridad pública con estricto apego a la ley para erradicar la impunidad y la corrupción, mediante la profesionalización de los cuerpos de seguridad, modificando los métodos y programas de estudio para humanizarlos, dignificarlos y hacerlos más eficientes, aplicando sistemas de reclutamiento y selección confiable y riguroso proceso estandarizado de evaluación, así como promover la participación social en acciones preventivas del delito.

**DEPENDENCIA GENERAL:** Q00 Seguridad Pública  
**DEPENDENCIA AUXILIAR:** 104 Seguridad Pública

**ESTRUCTURA DEL INDICADOR**

**NOMBRE DEL INDICADOR:** Fortalecimiento del Estado de Fuerza Policial  
**FÓRMULA DE CÁLCULO:** (Total de policías operativos - No. de policías en periodo vacacional/ No. de bajas - No. de incapacitados - No. de comisionados - No. de personal facultativo) / No. Total de población \*1000 habitantes)  
**INTERPRETACIÓN:** Mide la Fuerza Policial Efectiva por cada 1 mil habitantes  
**DIMENSIÓN QUE ATIENDE:** Eficacia **FRECUENCIA DE MEDICIÓN:** Trimestral  
**DESCRIPCIÓN DEL FACTOR DE COMPARACIÓN:** Datos de Años Anteriores  
**AMBITO GEOGRAFICO:** Todo el Municipio  
**COBERTURA:** Toda la Población  
**LINEA BASE:** No Aplica

**COMPORTAMIENTO DE LAS VARIABLES DURANTE EL SEGUNDO TRIMESTRE**

VARIABLES DEL INDICADOR	UNIDAD DE MEDIDA	TIPO DE OPERACIÓN	META ANUAL	AVANCE TRIMESTRAL				AVANCE ACUMULADO			
				PROG.	%	ALCAN.	%	PROG.	%	ALCAN.	%
Total de Policías Operativos	POLICIAS	SUMABLE	20	5	25.00	5	25.00	10	50.00	10	50.00
Total de Elementos de Seguridad en Activo del Municipio	POLICIAS	CONSTANTE	20	5	25.00	5	25.00	10	50.00	10	50.00

**COMPORTAMIENTO DEL INDICADOR**

**DESCRIPCIÓN DE LA META ANUAL:**

Tener una Policía Certificada

META ANUAL	SEGUNDO TRIMESTRE							
	AVANCE TRIMESTRAL				AVANCE ACUMULADO			
	PROG.	ALCAN.	EF %	SEMAFORO	PROG.	ALCAN.	EF %	SEMAFORO
20	5	5	0.00	VERDE	10	10	100.00	VERDE

**DESCRIPCIÓN DE RESULTADOS Y JUSTIFICACIÓN EN SU CASO DE VARIACIÓN SUPERIOR A +- 10 POR CIENTO A LO PROGRAMADO**


Se llevarán a cabo 5 operativos en coordinación con otros municipios

**EVALUACIÓN DEL INDICADOR**

Se cumple con la meta programada



AYUNTAMIENTO DE IXTLAHUACA  
**SECRETARÍA TÉCNICA**  
 LIC. ANDRÉS MENDOZA ENRIQUETA  
 SECRETARÍA TÉCNICA DEL CONSEJO MUNICIPAL DE SEGURIDAD PÚBLICA





FICHA TÉCNICA DE SEGUIMIENTO DE INDICADORES 2023  
DE GESTIÓN O ESTRATÉGICO



**ACTIVIDAD 2**

**PILAR TEMÁTICO/EJE TRANSVERSAL:** 4 Seguridad  
**TEMA DE DESARROLLO:** 01 Seguridad con Visión Ciudadana  
**PROGRAMA PRESUPUESTARIO:** 01070101 Seguridad Pública  
**PROYECTO:** 010701010101 Operación y Vigilancia para la Seguridad y Prevención del Delito

**OBJETIVO DEL PROGRAMA PRESUPUESTARIO:**

Incluye los proyectos orientados a combatir la inseguridad pública con estricto apego a la ley para erradicar la impunidad y la corrupción, mediante la profesionalización de los cuerpos de seguridad, modificando los métodos y programas de estudio para humanizarlos, dignificarlos y hacerlos más eficientes, aplicando sistemas de reclutamiento y selección confiable y riguroso proceso estandarizado de evaluación, así como promover la participación social en acciones preventivas del delito.

**DEPENDENCIA GENERAL:** C00 Seguridad Pública  
**DEPENDENCIA AUXILIAR:** 104 Seguridad Pública

**ESTRUCTURA DEL INDICADOR**

**NOMBRE DEL INDICADOR:** Instalación estratégica de Sistemas de Videovigilancia en el municipio  
**FÓRMULA DE CÁLCULO:** (No. De cámaras de videovigilancia funcionando / Total de cámaras de videovigilancia instaladas)\*100  
**INTERPRETACIÓN:** Mide los reportes de señal y funcionamiento de cámaras por parte del Centro de Mando  
**DIMENSIÓN QUE ATIENDE:** Eficacia **FRECUENCIA DE MEDICIÓN:** Trimestral  
**DESCRIPCIÓN DEL FACTOR DE COMPARACIÓN:** Datos de Años Anteriores  
**AMBITO GEOGRAFICO:** Todo el Municipio  
**COBERTURA:** Toda la Población  
**LÍNEA BASE:** No Aplica

**COMPORTAMIENTO DE LAS VARIABLES DURANTE EL PRIMER TRIMESTRE**

VARIABLES DEL INDICADOR	UNIDAD DE MEDIDA	TIPO DE OPERACIÓN	META ANUAL	AVANCE TRIMESTRAL				AVANCE ACUMULADO			
				PROG.	%	ALCAN.	%	PROG.	%	ALCAN.	%
Cámaras de videovigilancia funcionando	CAMARAS	SUMABLE	8	2	25.00	2	25.00	4	50.00	4	50.00
Cámaras de videovigilancia instaladas	CAMARAS	CONSTANTE	8	2	25.00	2	25.00	4	50.00	4	50.00

**COMPORTAMIENTO DEL INDICADOR**

**DESCRIPCIÓN DE LA META ANUAL:**

Generar Informes Policiales Homologados

META ANUAL	PRIMER TRIMESTRE							
	AVANCE TRIMESTRAL				AVANCE ACUMULADO			
	PROG.	ALCAN.	EF %	SEMAFORO	PROG.	ALCAN.	EF %	SEMAFORO
8	2	2	100.00	VERDE	4	4	100.00	VERDE

**DESCRIPCIÓN DE RESULTADOS Y JUSTIFICACIÓN EN SU CASO DE VARIACIÓN SUPERIOR A +- 10 POR CIENTO A LO PROGRAMADO**

Se instalaron 2 cámaras dentro del territorio municipal durante el segundo trimestre

**EVALUACIÓN DEL INDICADOR**

Se cumplió con la meta programada

**AYUNTAMIENTO MUNICIPAL DE IXTLAHUACA**  
**SECRETARÍA TÉCNICA DEL COMITÉ MUNICIPAL DE SEGURIDAD PÚBLICA**  
**SECRETARÍA TÉCNICA**  
**C.M.S.P.**

**AYUNTAMIENTO MUNICIPAL DE IXTLAHUACA**  
**SECRETARÍA TÉCNICA DEL COMITÉ MUNICIPAL DE SEGURIDAD PÚBLICA**  
**SECRETARÍA TÉCNICA**  
**C.M.S.P.**

**ANTONIO DOMÍNGUEZ MONTES**  
**DIRECTOR DE SEGURIDAD PÚBLICA DES VIAL Y TRANSITO**  
**DIRECCIÓN DE SEGURIDAD PÚBLICA**  
**DEPARTAMENTO DE VIAL Y TRANSITO**



FICHA TÉCNICA DE SEGUIMIENTO DE INDICADORES 2023 DE GESTIÓN O ESTRATÉGICO



ACTIVIDAD 3

PILAR TEMÁTICO/EJE TRANSVERSAL: 4 Seguridad
TEMA DE DESARROLLO: 01 Seguridad con Visión Ciudadana
PROGRAMA PRESUPUESTARIO: 01070101 Seguridad Pública
PROYECTO: 010701020101 Operación y Vigilancia para la Seguridad y Prevención del Delito

OBJETIVO DEL PROGRAMA PRESUPUESTARIO: Incluye los proyectos orientados a combatir la inseguridad pública con estricto apego a la ley para erradicar la impunidad y la corrupción, mediante la profesionalización de los cuerpos de seguridad, modificando los métodos y programas de estudio para humanizarlos, dignificarlos y hacerlos más eficientes, aplicando sistemas de reclutamiento y selección confiable y riguroso proceso estandarizado de evaluación, así como promover la participación social en acciones preventivas del delito.

DEPENDENCIA GENERAL: 000 Seguridad Pública
DEPENDENCIA AUXILIAR: 104 Seguridad Pública

ESTRUCTURA DEL INDICADOR

NOMBRE DEL INDICADOR: Fortalecimiento del Estado de Fuerza Policial
FÓRMULA DE CÁLCULO: (Total de policías operativos - No. de policías en período vacacional - No. de bajas - No. de incapacitados - No. de comisionados - No. de personal facultativo) / (No. Total de población por cada 1000 habitantes)
INTERPRETACIÓN: Mide el estado de fuerza policial por cada 1 mil habitantes
DIMENSIÓN QUE ATIENDE: Eficacia FRECUENCIA DE MEDICIÓN: Trimestral
DESCRIPCIÓN DEL FACTOR DE COMPARACIÓN: Datos de Años Anteriores
AMBITO GEOGRAFICO: Todo el Municipio
COBERTURA: Toda la Población
LINEA BASE: No Aplica

COMPORTAMIENTO DE LAS VARIABLES DURANTE EL SEGUNDO TRIMESTRE

Table with 12 columns: Variables del Indicador, Unidad de Medida, Tipo de Operación, Meta Anual, and columns for Trimestral and Acumulado progress (Prog., Alcance, %).

COMPORTAMIENTO DEL INDICADOR

DESCRIPCIÓN DE LA META ANUAL

Fortalecer el Estado de Fuerza policial a través de la contratación de nuevos policías

Summary table for the annual goal with columns for Meta Anual, Trimestral, and Acumulado progress and semaphores.

DESCRIPCIÓN DE RESULTADOS Y JUSTIFICACIÓN EN SU CASO DE VARIACIÓN SUPERIOR A +/- 30 POR CIENTO A LO PROGRAMADO

En el segundo semestre no se programó contratación de policías.

EVALUACIÓN DEL INDICADOR

Se cumplió con la meta programada

Handwritten signature and stamp of the Secretary of Technical Administration of Ixtlahuaca Municipality.

Handwritten signature and stamp of the Director of Security and Public Development of Ixtlahuaca Municipality.



ESTADO DE MEXICO

FICHA TÉCNICA DE SEGUIMIENTO DE INDICADORES 2023 DE GESTION O ESTRATEGICO



ACTIVIDAD 4

PILAR TEMÁTICO/EJE TRANSVERSAL: 4 Seguridad
TEMA DE DESARROLLO: 01 Seguridad con Visión Ciudadana
PROGRAMA PRESUPUESTARIO: 01070101 Seguridad Pública
PROYECTO: 0107010101 Operación y Vigilancia para la Seguridad y Prevención del Delito

Incluye los proyectos orientados a combatir la inseguridad pública con estricto apego a la ley para erradicar la impunidad y la corrupción, mediante la profesionalización de los cuerpos de seguridad, modificando los métodos y programas de estudio para humanizarlos, dignificarlos y hacerlos más eficientes, aplicando sistemas de reclutamiento y selección confiable y riguroso proceso estandarizado de evaluación, así como promover la participación social en acciones preventivas del delito.

OBJETIVO DEL PROGRAMA PRESUPUESTARIO:

DEPENDENCIA GENERAL: Q00 Seguridad Pública
DEPENDENCIA AUXILIAR: 104 Seguridad Pública

ESTRUCTURA DEL INDICADOR

NOMBRE DEL INDICADOR: Creación de redes vecinales
FÓRMULA DE CÁLCULO: (Redes vecinales creadas/Redes vecinales programadas)\*100
INTERPRETACIÓN: Mide el promedio de presencia policial por sector y turno
DIMENSIÓN QUE ATIENDE: Eficacia
DESCRIPCIÓN DEL FACTOR DE COMPARACIÓN: Datos de Años Anteriores
AMBITO GEOGRAFICO: Todo el Municipio
COBERTURA: Toda la Población
LINEA BASE: No Aplica

COMPORTAMIENTO DE LAS VARIABLES DURANTE EL SEGUNDO TRIMESTRE

Table with 12 columns: VARIABLES DEL INDICADOR, UNIDAD DE MEDIDA, TIPO DE OPERACIÓN, META ANUAL, AVANCE TRIMESTRAL (PROG., %, ALCAN., %), AVANCE ACUMULADO (PROG., %, ALCAN., %). Rows include 'Redes vecinales creadas' and 'Redes vecinales programadas'.

COMPORTAMIENTO DEL INDICADOR

DESCRIPCIÓN DE LA META ANUAL:

Contar con una Policía Certificada

Table showing META ANUAL (8) and performance metrics for the SEGUNDO TRIMESTRE, including AVANCE TRIMESTRAL and AVANCE ACUMULADO with columns for PROG., ALCAN., EF %, and SEMAFORO.

DESCRIPCIÓN DE RESULTADOS Y JUSTIFICACIÓN EN SU CASO DE VARIACIÓN SUPERIOR A +/- 10 POR CIENTO A LO PROGRAMADO

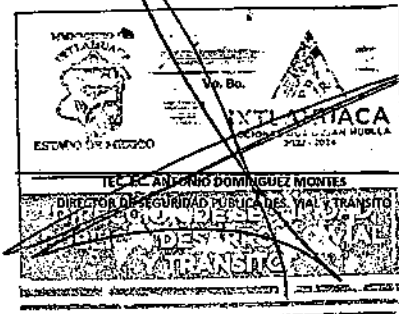
Se crearon dos redes vecinales en el municipio de Ixtlahuaca.

EVALUACIÓN DEL INDICADOR

Se cumplió con la meta programada



AYUNTAMIENTO DE IXTLAHUACA
LIC. ANTON MEDINA ENRIQUÉZ
SECRETARÍA TÉCNICA DEL GOBIERNO MUNICIPAL DE SEGURIDAD PÚBLICA
C.M.S.P.





FICHA TÉCNICA DE SEGUIMIENTO DE INDICADORES 2023  
DE GESTIÓN O ESTRATÉGICO



**ACTIVIDAD 5**

**PILAR TEMÁTICO/EJE TRANSVERSAL:** 4 Seguridad  
**TEMA DE DESARROLLO:** 01 Seguridad con Visión Ciudadana  
**PROGRAMA PRESUPUESTARIO:** 01070101 Seguridad Pública  
**PROYECTO:** 0107010101 Operación y Vigilancia para la Seguridad y Prevención del Delito

**OBJETIVO DEL PROGRAMA PRESUPUESTARIO:** Incluye los proyectos orientados a combatir la inseguridad pública con estricto apego a la ley para erradicar la impunidad y la corrupción, mediante la profesionalización de los cuerpos de seguridad, modificando los métodos y programas de estudio para humanitarios, dignificarlos y hacerlos más eficientes, aplicando sistemas de redutamiento y selección confiable y riguroso proceso estandarizado de evaluación, así como promover la participación social en acciones preventivas del delito.

**DEPENDENCIA GENERAL:** Q00 Seguridad Pública  
**DEPENDENCIA AUXILIAR:** 104 Seguridad Pública

**ESTRUCTURA DEL INDICADOR**

**NOMBRE DEL INDICADOR:** Generación de información de los informes policiales homologados de la Plataforma México  
**FÓRMULA DE CÁLCULO:** (Informes Policiales Homologados Realizados / Informes Policiales Homologados Programados) \*100  
**INTERPRETACIÓN:** Mide el porcentaje de informes policíacos homologados generados  
**DIMENSIÓN QUE ATIENDE:** Eficacia **FRECUENCIA DE MEDICIÓN:** Trimestral  
**DESCRIPCIÓN DEL FACTOR DE COMPARACIÓN:** Datos de Años Anteriores  
**AMBITO GEOGRAFICO:** Todo el Municipio  
**COBERTURA:** Toda la Población  
**LÍNEA BASE:** No Aplica

**COMPORTAMIENTO DE LAS VARIABLES DURANTE EL SEGUNDO TRIMESTRE**

VARIABLES DEL INDICADOR	UNIDAD DE MEDIDA	TIPO DE OPERACIÓN	META ANUAL	AVANCE TRIMESTRAL				AVANCE ACUMULADO			
				PROG.	%	ALCAN.	%	PROG.	%	ALCAN.	%
Informes Policiales Homologados Realizados	IPH	SUMABLE	1,200	300	25.00	297	24.75	600	50.00	614	51.17
Informes Policiales Homologados Programados	IPH	CONSTANTE	1,200	300	25.00	297	24.75	600	50.00	614	51.17

**COMPORTAMIENTO DEL INDICADOR**

**DESCRIPCIÓN DE LA META ANUAL:**

Contar con elementos debidamente capacitados

META ANUAL	SEGUNDO TRIMESTRE							
	AVANCE TRIMESTRAL				AVANCE ACUMULADO			
	PROG.	ALCAN.	EF %	SEMAFORO	PROG.	ALCAN.	EF %	SEMAFORO
1,200	300	297	99.00	VERDE	600	614	102.33	VERDE

**DESCRIPCIÓN DE RESULTADOS Y JUSTIFICACIÓN EN SU CASO DE VARIACIÓN SUPERIOR A +- 10 POR CIENTO A LO PROGRAMADO**

Se generaron 297 IPH los cuales fueron capturados en Plataforma México.

**EVALUACIÓN DEL INDICADOR**

Se cumplió con la meta programada

**SECRETARÍA TÉCNICA DEL CONSEJO MUNICIPAL DE SEGURIDAD PÚBLICA**  
**SECRETARÍA TÉCNICA**  
**C.M.S.P.**



**TEC. I.C. ANTONIO DOMÍNGUEZ MONTES**  
**DIRECTOR DE SEGURIDAD PÚBLICA DES. VIAL Y TRÁNSITO**



FICHA TÉCNICA DE SEGUIMIENTO DE INDICADORES 2023  
DE GESTIÓN O ESTRATÉGICO



ACTIVIDAD 6

PILAR TEMÁTICO/EJE TRANSVERSAL: 4 Seguridad  
 TEMA DE DESARROLLO: 01 Seguridad con Visión Ciudadana  
 PROGRAMA PRESUPUESTARIO: 01070101 Seguridad Pública  
 PROYECTO: 010701010101 Operación y Vigilancia para la Seguridad y Prevención del Delito

OBJETIVO DEL PROGRAMA PRESUPUESTARIO:

Incluye los proyectos orientados a combatir la inseguridad pública con estricto apego a la ley para erradicar la impunidad y la corrupción, mediante la profesionalización de los cuerpos de seguridad, modificando los métodos y programas de estudio para humanizarlos, dignificarlos y hacerlos más eficientes, aplicando sistemas de reclutamiento y selección confiable y riguroso proceso estandarizado de evaluación, así como promover la participación social en acciones preventivas del delito.

DEPENDENCIA GENERAL: Q00 Seguridad Pública  
 DEPENDENCIA AUXILIAR: 104 Seguridad Pública

ESTRUCTURA DEL INDICADOR

NOMBRE DEL INDICADOR: CERTIFICACIÓN Única Policial de Elementos de Seguridad Pública Municipal  
 FÓRMULA DE CÁLCULO: (Elementos de seguridad con certificado Único Policial/ Total de elementos de Seguridad en Activo del municipio)\*100  
 INTERPRETACIÓN: Medir el porcentaje de elementos de seguridad con Certificado Único Policial  
 DIMENSIÓN QUE ATIENDE: Eficacia FRECUENCIA DE MEDICIÓN: Trimestral  
 DESCRIPCIÓN DEL FACTOR DE COMPARACIÓN: Datos de Años Anteriores  
 AMBITO GEOGRAFICO: Todo el Municipio  
 COBERTURA: Toda la Población  
 LINEA BASE: No Aplica

COMPORTAMIENTO DE LAS VARIABLES DURANTE EL SEGUNDO TRIMESTRE

VARIABLES DEL INDICADOR	UNIDAD DE MEDIDA	TIPO DE OPERACIÓN	META ANUAL	AVANCE TRIMESTRAL				AVANCE ACUMULADO			
				PROG.	%	ALCAN.	%	PROG.	%	ALCAN.	%
Elementos de seguridad con certificado Único Policial	POLICÍAS	SUMABLE	70	0	-	0	0.00	0	-	0	0.00
Total de elementos de Seguridad en Activo del municipio	POLICÍAS	CONSTANTE	70	0	-	0	0.00	0	-	0	0.00

COMPORTAMIENTO DEL INDICADOR

DESCRIPCIÓN DE LA META ANUAL:

Que el Cabildo apruebe el Reglamento de Honor y Justicia

META ANUAL	SEGUNDO TRIMESTRE							
	AVANCE TRIMESTRAL				AVANCE ACUMULADO			
	PROG.	ALCAN.	EF %	SEMAFORO	PROG.	ALCAN.	EF %	SEMAFORO
70	0	0	#DIV/0!	VERDE	0	0	0.00	VERDE

DESCRIPCIÓN DE RESULTADOS Y JUSTIFICACIÓN EN SU CASO DE VARIACIÓN SUPERIOR A +- 10 POR CIENTO A LO PROGRAMADO

En este Trimestre no se registran elementos con Certificado Único Policial

EVALUACIÓN DEL INDICADOR

Se cumple con la meta

IXTLAHUACA  
ACCIONES QUE DEJAN HUELLA  
2022 - 2024

AYUNTAMIENTO DE IXTLAHUACA  
SECRETARÍA TÉCNICA  
COMISIÓN MUNICIPAL DE SEGURIDAD PÚBLICA  
C.M.S.P.

MUNICIPIO DE IXTLAHUACA  
ESTADO DE MEXICO

IXTLAHUACA  
ACCIONES QUE DEJAN HUELLA  
2022 - 2024

TEC. ANTONIO DOMÍNGUEZ MONTES, D.T.  
DIRECTOR DE SEGURIDAD PÚBLICA DESVIAL Y TRANSITO



FICHA TÉCNICA DE SEGUIMIENTO DE INDICADORES 2023  
DE GESTION O ESTRATÉGICO



**ACTIVIDAD 7**

**PILAR TEMÁTICO/EJE TRANSVERSAL:** 4 Seguridad  
**TEMA DE DESARROLLO:** 01 Seguridad con Visión Ciudadana  
**PROGRAMA PRESUPUESTARIO:** 01070101 Seguridad Pública  
**PROYECTO:** 0107010101 Operación y Vigilancia para la Seguridad y Prevención del Delito

**OBJETIVO DEL PROGRAMA PRESUPUESTARIO:**

Incluye los proyectos orientados a combatir la inseguridad pública con estricto apego a la ley para erradicar la impunidad y la corrupción, mediante la profesionalización de los cuerpos de seguridad, modificando los métodos y programas de estudio para humanizarlos, dignificarlos y hacerlos más eficientes, aplicando sistemas de reclutamiento y selección confiable y riguroso proceso estandarizado de evaluación, así como promover la participación social en acciones preventivas del delito.

**DEPENDENCIA GENERAL:** Q00 Seguridad Pública  
**DEPENDENCIA AUXILIAR:** 104 Seguridad Pública

**ESTRUCTURA DEL INDICADOR**

**NOMBRE DEL INDICADOR:** aplicación de exámenes de control y confianza a los Elementos Policiales Municipales  
**FÓRMULA DE CÁLCULO:** (Elementos con exámenes aprobatorios y vigentes/Total de elementos del estado de fuerza municipal)\*100  
**INTERPRETACIÓN:** Mide el porcentaje de los elementos de seguridad con resultado aprobatorio del Centro de Control y Confianza  
**DIMENSIÓN QUE ATIENDE:** Eficacia **FRECUENCIA DE MEDICIÓN:** Trimestral  
**DESCRIPCIÓN DEL FACTOR DE COMPARACIÓN:** Datos de Años Anteriores  
**AMBITO GEOGRAFICO:** Todo el Municipio  
**COBERTURA:** Toda la Población  
**LINEA BASE:** No Aplica

**COMPORTAMIENTO DE LAS VARIABLES DURANTE EL SEGUNDO TRIMESTRE**

VARIABLES DEL INDICADOR	UNIDAD DE MEDIDA	TIPO DE OPERACIÓN	META ANUAL	AVANCE TRIMESTRAL				AVANCE ACUMULADO			
				PROG.	%	ALCAN.	%	PROG.	%	ALCAN.	%
Elementos con exámenes aprobatorios y vigentes	POLICÍAS	SUMABLE	70	19	27.14	19	27.14	19	27.14	19	27.14
Total de elementos del estado de fuerza municipal	POLICÍAS	CONSTANTE	70	19	27.14	19	27.14	19	27.14	19	27.14

**COMPORTAMIENTO DEL INDICADOR**

**DESCRIPCIÓN DE LA META ANUAL:**

Contar con un Análisis donde se indique las Zonas con mayor Índice Delictivo, así como que tipo de Delitos se comete en cada Zona

META ANUAL	SEGUNDO TRIMESTRE							
	AVANCE TRIMESTRAL				AVANCE ACUMULADO			
	PROG.	ALCAN.	EF %	SEMAFORO	PROG.	ALCAN.	EF %	SEMAFORO
70	19	19	100.00	VERDE	19	19	100.00	VERDE

**DESCRIPCIÓN DE RESULTADOS Y JUSTIFICACIÓN EN SU CASO DE VARIACIÓN SUPERIOR A +- 10 POR CIENTO A LO PROGRAMADO**

No se reportan evaluaciones de Control y Confianza a policiaas realizadas durante el segundo trimestre

**EVALUACIÓN DEL INDICADOR**

Se cumplió con la meta programada

**IXTLAHUACA**  
ACCIONES QUE DEJAN HUELLA  
ESTADO DE MEXICO  
AYUNTAMIENTO DE IXTLAHUACA  
SECRETARÍA TÉCNICA  
C.M.S.P.

MUNICIPIO DE IXTLAHUACA  
ESTADO DE MEXICO  
V. B. O.  
**IXTLAHUACA**  
ACCIONES QUE DEJAN HUELLA  
2022-2024  
TEC. LIC. ANTONIO DOMÍNGUEZ MONTES  
DIRECCIÓN DE SEGURIDAD PÚBLICA DES-VIAL Y TRANSITO





FICHA TÉCNICA DE SEGUIMIENTO DE INDICADORES 2023  
DE GESTIÓN O ESTRATÉGICO



ACTIVIDAD 8

PILAR TEMÁTICO/EJE TRANSVERSAL: 4 Seguridad  
TEMA DE DESARROLLO: 01 Seguridad con Visión Ciudadana  
PROGRAMA PRESUPUESTARIO: 01070101 Seguridad Pública  
PROYECTO: 0107010101 Operación y Vigilancia para la Seguridad y Prevención del Delito

OBJETIVO DEL PROGRAMA PRESUPUESTARIO: Incluye los proyectos orientados a combatir la inseguridad pública con estricto apego a la ley para erradicar la impunidad y la corrupción, mediante la profesionalización de los cuerpos de seguridad, modificando los métodos y programas de estudio para humanizarlos, dignificarlos y hacerlos más eficientes, aplicando sistemas de reclutamiento y selección confiable y riguroso proceso estandarizado de evaluación, así como promover la participación social en acciones preventivas del delito.

DEPENDENCIA GENERAL: Q00 Seguridad Pública  
DEPENDENCIA AUXILIAR: 104 Seguridad Pública

ESTRUCTURA DEL INDICADOR

NOMBRE DEL INDICADOR: Asistencia de Personas a las Pláticas o Talleres en Materia de Prevención  
FÓRMULA DE CÁLCULO: (Total de personas que han recibido pláticas o talleres en el periodo/Población que requiere asistir a las pláticas o talleres en materia de Prevención)\*100  
INTERPRETACIÓN: Medir el número de personas que asisten a las pláticas de prevención del delito  
DIMENSIÓN QUE ATIENDE: Eficacia FRECUENCIA DE MEDICIÓN: Trimestral  
DESCRIPCIÓN DEL FACTOR DE COMPARACIÓN: Datos de Años Anteriores  
AMBITO GEOGRAFICO: Todo el Municipio  
COBERTURA: Toda la Población  
LINEA BASE: No Aplica

COMPORTAMIENTO DE LAS VARIABLES DURANTE EL SEGUNDO TRIMESTRE

VARIABLES DEL INDICADOR	UNIDAD DE MEDIDA	TIPO DE OPERACIÓN	META ANUAL	AVANCE TRIMESTRAL				AVANCE ACUMULADO			
				PROG.	%	ALCAN.	%	PROG.	%	ALCAN.	%
Total de personas que han recibido pláticas o talleres en el periodo	PERSONAS	SUMABLE	1,000	200	20.00	200	20.00	250	25.00	1,302	110.20
Población que requiere asistir a las pláticas o talleres en materia de Prevención	PERSONAS	CONSTANTE	1,000	200	20.00	200	20.00	250	25.00	1,302	110.20

COMPORTAMIENTO DEL INDICADOR

DESCRIPCIÓN DE LA META ANUAL:

Contar con una Población más Informada acerca de la prevención del delito

META ANUAL	SEGUNDO TRIMESTRE							
	AVANCE TRIMESTRAL				AVANCE ACUMULADO			
	PROG.	ALCAN.	EF %	SEMAFORO	PROG.	ALCAN.	EF %	SEMAFORO
1,000	200	200	100.00	VERDE	250	1,102	440.80	VERDE

DESCRIPCIÓN DE RESULTADOS Y JUSTIFICACIÓN EN SU CASO DE VARIACIÓN SUPERIOR A +- 20 POR CIENTO A LO PROGRAMADO

Personas que han recibido pláticas o talleres con temas de prevención del delito 200 padres de familia.

EVALUACIÓN DEL INDICADOR

Se cumplió con la meta programada

IXTLAHUACA  
ACCIONES QUE DEJAN HUELLA  
AYUNTAMIENTO MUNICIPAL DE IXTLAHUACA  
SECRETARÍA TÉCNICA DEL CONSEJO MUNICIPAL DE SEGURIDAD PÚBLICA  
C.M.S.P.



TEC. I.C. ANTONIO DOMÍNGUEZ MONTES  
DIRECTOR DE SEGURIDAD PÚBLICA DES. VIAL Y TRÁNSITO



FICHA TÉCNICA DE SEGUIMIENTO DE INDICADORES 2023  
DE GESTIÓN O ESTRATÉGICO



FIN

PILAR TEMÁTICO/EJE TRANSVERSAL: 03 TERRITORIAL  
TEMA DE DESARROLLO: 01 CIUDADES Y COMUNIDADES SOSTENIBLES  
PROGRAMA PRESUPUESTARIO: 02040201 CULTURA Y ARTE  
PROYECTO: 02040202 SERVICIOS CULTURALES  
OBJETIVO DEL PROGRAMA PRESUPUESTARIO: ACCIONES ENCAMINADAS A PROMOVER LA DIFUSIÓN Y DESARROLLO DE LAS DIFERENTES MANIFESTACIONES CULTURALES Y ARTÍSTICAS.  
DEPENDENCIA GENERAL: R00 CASA DE LA CULTURA  
DEPENDENCIA AUXILIAR: 150 CASA DE CULTURA

ESTRUCTURA DEL INDICADOR

NOMBRE DEL INDICADOR: Tasa de variación en la realización de eventos  
FÓRMULA DE CÁLCULO: ((Eventos culturales efectuados en el presente ejercicio/Eventos culturales efectuados en el año anterior)-1) \*100  
INTERPRETACIÓN: INTERPRETACIÓN: Porcentaje de eventos culturales  
DIMENSIÓN QUE ATIENDE: Eficiencia FRECUENCIA DE MEDICIÓN: Anual  
DESCRIPCIÓN DEL FACTOR DE COMPARACIÓN: Resultados del año pasado  
AMBITO GEOGRAFICO: TODO EL MUNICIPIO  
COBERTURA: TODA LA POBLACIÓN  
LINEA BASE: Evento

COMPORTAMIENTO DE LAS VARIABLES DURANTE EL SEGUNDO TRIMESTRE

VARIABLES DEL INDICADOR	UNIDAD DE MEDIDA	TIPO DE OPERACIÓN	META ANUAL	AVANCE TRIMESTRAL				AVANCE ACUMULADO			
				PROG.	%	ALCAN.	%	PROG.	%	ALCAN.	%
Eventos culturales efectuados en el presente año	evento	Sumable	6.00	1	16.67	1	16.67	2	33.33	2	33.33
Eventos culturales efectuados en el año anterior	evento	Constante	6.00	1	16.67	1	16.67	2	33.33	2	33.33

COMPORTAMIENTO DEL INDICADOR

DESCRIPCIÓN DE LA META ANUAL:

Contribuir para que la población del municipio acceda y participe en las manifestaciones artísticas mediante el fomento y producción de servicios culturales.

META ANUAL	SEGUNDO TRIMESTRE							
	AVANCE TRIMESTRAL				AVANCE ACUMULADO			
	PROG.	ALCAN.	EF %	SEMAFORO	PROG.	ALCAN.	EF %	SEMAFORO
6	1	1	100.00	VERDE	2	2	100.00	VERDE

DESCRIPCIÓN DE RESULTADOS Y JUSTIFICACIÓN EN SU CASO DE VARIACIÓN SUPERIOR A +/- 10 POR CIENTO A LO PROGRAMADO

se llevaron a cabo 2 eventos que fomentaron la participación de la ciudadanía a través de eventos culturales

EVALUACIÓN DEL INDICADOR

Se cumplió con la meta programada

Elaboró

MAGNI CONTRERAS VIDAL  
ENLACE UIPE



LIC. EN. A.P. NEMESIO HERNANDEZ SAÍNAS  
DIRECTOR DE CULTURA, TURISMO Y FOMENTO ARTESANAL



FICHA TÉCNICA DE SEGUIMIENTO DE INDICADORES 2023  
DE GESTIÓN O ESTRATÉGICO



**PROPÓSITO**

**PILAR TEMÁTICO/EJE TRANSVERSAL:** 03 TERRITORIAL  
**TEMA DE DESARROLLO:** 01 CIUDADES Y COMUNIDADES SOSTENIBLES  
**PROGRAMA PRESUPUESTARIO:** 02040201 CULTURA Y ARTE  
**PROYECTO:** 02040201 SERVICIOS CULTURALES  
**OBJETIVO DEL PROGRAMA PRESUPUESTARIO:** ACCIONES ENCAMINADAS A PROMOVER LA DIFUSIÓN Y DESARROLLO DE LAS DIFERENTES MANIFESTACIONES CULTURALES Y ARTÍSTICAS.  
**DEPENDENCIA GENERAL:** R00 CASA DE LA CULTURA  
**DEPENDENCIA AUXILIAR:** 150 CASA DE CULTURA

**ESTRUCTURA DEL INDICADOR**

**NOMBRE DEL INDICADOR:** Porcentaje de Población municipal Incorporada a la actividad artística y cultural  
**FÓRMULA DE CÁLCULO:** (Total de asistentes registrados en eventos culturales y artísticos municipales/Total de la población municipal) \*100  
**INTERPRETACIÓN:** Porcentaje de Población municipal incorporada a la actividad artística y cultural  
**DIMENSIÓN QUE ATIENDE:** Eficiencia **FRECUENCIA DE MEDICIÓN:** Anual  
**DESCRIPCIÓN DEL FACTOR DE COMPARACIÓN:** Resultados del año pasado  
**AMBITO GEOGRAFICO:** TODO EL MUNICIPIO  
**COBERTURA:** TODA LA POBLACIÓN  
**LÍNEA BASE:** asistentes

**COMPORTAMIENTO DE LAS VARIABLES DURANTE EL SEGUNDO TRIMESTRE**

VARIABLES DEL INDICADOR	UNIDAD DE MEDIDA	TIPO DE OPERACIÓN	META ANUAL	AVANCE TRIMESTRAL				AVANCE ACUMULADO			
				PROG.	%	ALCAN.	%	PROG.	%	ALCAN.	%
Total de asistentes registrados en eventos culturales y artísticos municipales	asistentes	Sumable	1,000.00	200	20.00	200	20.00	1,000	100.00	400	40.00
Total de la población municipal	asistentes	Constante	1,000.00	200	20.00	200	20.00	1,000	100.00	400	40.00

**COMPORTAMIENTO DEL INDICADOR**

**DESCRIPCIÓN DE LA META ANUAL:**

La población municipal cuenta con eventos culturales y artísticos que promueven el sano esparcimiento en la sociedad.

META ANUAL	SEGUNDO TRIMESTRE				AVANCE ACUMULADO			
	PROG.	ALCAN.	EF %	SEMAFORO	PROG.	ALCAN.	EF %	SEMAFORO
1,000	200	200	100.00	VERDE	1,000	400	40.00	VERDE

**DESCRIPCIÓN DE RESULTADOS Y JUSTIFICACIÓN EN SU CASO DE VARIACIÓN SUPERIOR A +- 10 POR CIENTO A LO PROGRAMADO**

La cantidad de asistentes registrados en eventos culturales, supero la meta programada

**EVALUACIÓN DEL INDICADOR**

Se cumplió con la meta programada

Elaboró

MAGALY CONTRERAS VIDAL  
ENLACE DE UIPPE



V.Bo.

LIC. ENRIQUE NEMESIO HERNANDEZ SALINAS  
DIRECTOR DE CULTURA, TURISMO Y FOMENTO ARTESANAL



FICHA TÉCNICA DE SEGUIMIENTO DE INDICADORES 2023  
DE GESTIÓN O ESTRATÉGICO



COMPONENTE 1

PILAR TEMÁTICO/EJE TRANSVERSAL: 03 TERRITORIAL  
TEMA DE DESARROLLO: 01 CIUDADES Y COMUNIDADES SOSTENIBLES  
PROGRAMA PRESUPUESTARIO: 02040201 CULTURA Y ARTE  
PROYECTO: 02040201 SERVICIOS CULTURALES  
OBJETIVO DEL PROGRAMA PRESUPUESTARIO: ACCIONES ENCAMINADAS A PROMOVER LA DIFUSIÓN Y DESARROLLO DE LAS DIFERENTES MANIFESTACIONES CULTURALES Y ARTÍSTICAS.  
DEPENDENCIA GENERAL: R00 CASA DE LA CULTURA  
DEPENDENCIA AUXILIAR: 150 CASA DE CULTURA

ESTRUCTURA DEL INDICADOR

NOMBRE DEL INDICADOR: Porcentaje de eficiencia en la realización de eventos culturales y artísticos.  
FÓRMULA DE CÁLCULO: (Eventos Culturales y Artísticos realizados/Eventos Culturales y Artísticos programados) \*100  
INTERPRETACIÓN: porcentaje de actividades culturales realizadas  
DIMENSIÓN QUE ATIENDE: Eficiencia FRECUENCIA DE MEDICIÓN: Semestral  
DESCRIPCIÓN DEL FACTOR DE COMPARACIÓN: Resultados del año anterior  
AMBITO GEOGRAFICO: Todo el municipio  
COBERTURA: Toda la población  
LINEA BASE: evento

COMPORTAMIENTO DE LAS VARIABLES DURANTE EL SEGUNDO TRIMESTRE

VARIABLES DEL INDICADOR	UNIDAD DE MEDIDA	TIPO DE OPERACIÓN	META ANUAL	AVANCE TRIMESTRAL				AVANCE ACUMULADO			
				PROG.	%	ALCAN.	%	PROG.	%	ALCAN.	%
Eventos Culturales y Artísticos realizados	evento	Sumable	5.00	2	40.00	2	40.00	5	100.00	2	40.00
Eventos Culturales y Artísticos programados	evento	Constante	5.00	2	40.00	2	40.00	5	100.00	2	40.00

COMPORTAMIENTO DEL INDICADOR

Los eventos realizados corresponden a los que se agendaron

DESCRIPCIÓN DE LA META ANUAL:

Actividades culturales y artísticas otorgadas al público en general

META ANUAL	SEGUNDO TRIMESTRE							
	AVANCE TRIMESTRAL				AVANCE ACUMULADO			
	PROG.	ALCAN.	EF %	SEMAFORO	PROG.	ALCAN.	EF %	SEMAFORO
5	2	2	100.00	VERDE	5	2	40.00	VERDE

DESCRIPCIÓN DE RESULTADOS Y JUSTIFICACIÓN EN SU CASO DE VARIACIÓN SUPERIOR A + - 10 POR CIENTO A LO PROGRAMADO

Se realizó un evento cultural con los talleres que se realizan en Casa de Cultura

EVALUACIÓN DEL INDICADOR

Se cumplió con la meta programada

Elaboró

MARÍA CONTRERAS VIDAL  
ENLACE DE LA UJPE



LIC. E. P. NEMESIO HERNÁNDEZ SALINAS  
DIRECTOR DE CULTURA, TURISMO Y FOMENTO ARTESANAL



FICHA TÉCNICA DE SEGUIMIENTO DE INDICADORES 2023  
DE GESTIÓN O ESTRATÉGICO



ACTIVIDAD 1

PILAR TEMÁTICO/EJE TRANSVERSAL: 03 TERRITORIAL  
TEMA DE DESARROLLO: 01 CIUDADES Y COMUNIDADES SOSTENIBLES  
PROGRAMA PRESUPUESTARIO: 02040201 CULTURA Y ARTE  
PROYECTO: 02040201 SERVICIOS CULTURALES  
OBJETIVO DEL PROGRAMA PRESUPUESTARIO: ACCIONES ENCAMINADAS A PROMOVER LA DIFUSIÓN Y DESARROLLO DE LAS DIFERENTES MANIFESTACIONES CULTURALES Y ARTÍSTICAS.  
DEPENDENCIA GENERAL: R00 CASA DE LA CULTURA  
DEPENDENCIA AUXILIAR: 150 CASA DE CULTURA

ESTRUCTURA DEL INDICADOR

NOMBRE DEL INDICADOR: Porcentaje de vida cultural en días naturales  
FÓRMULA DE CÁLCULO: (Días calendario con eventos culturales y artísticos programados/Días Calendario Naturales) \*100  
INTERPRETACIÓN: Eventos culturales y artísticos programados al año  
DIMENSIÓN QUE ATIENDE: Eficiencia FRECUENCIA DE MEDICIÓN: ANUAL  
DESCRIPCIÓN DEL FACTOR DE COMPARACIÓN: Reportes del año anterior  
AMBITO GEOGRAFICO: Todo el municipio  
COBERTURA: Toda la población  
LINEA BASE: evento

COMPORTAMIENTO DE LAS VARIABLES DURANTE EL SEGUNDO TRIMESTRE

VARIABLES DEL INDICADOR	UNIDAD DE MEDIDA	TIPO DE OPERACIÓN	META ANUAL	AVANCE TRIMESTRAL				AVANCE ACUMULADO			
				PROG.	%	ALCAN.	%	PROG.	%	ALCAN.	%
Días calendario con eventos culturales y artísticos programados	evento	Sumable	5.00	2	40.00	2	40.00	5	100.00	2	40.00
Días Calendario Naturales	evento	Constante	5.00	2	40.00	2	40.00	5	100.00	2	40.00

COMPORTAMIENTO DEL INDICADOR

DESCRIPCIÓN DE LA META ANUAL:

Elaboración de un programa cultural y artístico

META ANUAL	SEGUNDO TRIMESTRE							
	AVANCE TRIMESTRAL				AVANCE ACUMULADO			
	PROG.	ALCAN.	EF %	SEMAFORO	PROG.	ALCAN.	EF %	SEMAFORO
5	2	2	100.00	VERDE	5	2	40.00	VERDE

DESCRIPCIÓN DE RESULTADOS Y JUSTIFICACIÓN EN SU CASO DE VARIACIÓN SUPERIOR A +- 10 POR CIENTO A LO PROGRAMADO

se realizaron dos eventos culturales y artísticos

EVALUACIÓN DEL INDICADOR

se cumplió con la meta programada

Elaboró

MARILÍ CONTRERAS VIDAL  
ENLÁCE UIPPE



LIC. ENL. C.P. NEMESIO HERNADEZ SALINAS  
DIRECTOR DE CULTURA, TURISMO Y FOMENTO ARTESANAL



FICHA TÉCNICA DE SEGUIMIENTO DE INDICADORES 2023  
DE GESTIÓN O ESTRATÉGICO



ACTIVIDAD 2

PILAR TEMÁTICO/EJE TRANSVERSAL: 03 TERRITORIAL  
TEMA DE DESARROLLO: 01 CIUDADES Y COMUNIDADES SOSTENIBLES  
PROGRAMA PRESUPUESTARIO: 02040201 CULTURA Y ARTE  
PROYECTO: 02040201 SERVICIOS CULTURALES  
OBJETIVO DEL PROGRAMA PRESUPUESTARIO: ACCIONES ENCAMINADAS A PROMOVER LA DIFUSIÓN Y DESARROLLO DE LAS DIFERENTES MANIFESTACIONES CULTURALES Y ARTÍSTICAS.  
DEPENDENCIA GENERAL: R00 CASA DE LA CULTURA  
DEPENDENCIA AUXILIAR: 150 CASA DE CULTURA

ESTRUCTURA DEL INDICADOR

NOMBRE DEL INDICADOR: Porcentaje de promoción de actividades en la página web y redes  
FÓRMULA DE CÁLCULO: (Actividades y eventos publicados en el trimestre / Total de eventos programados en el año actual) \*100  
INTERPRETACIÓN: Eventos culturales y artísticos publicados al año  
DIMENSIÓN QUE ATIENDE: Eficiencia FRECUENCIA DE MEDICIÓN: ANUAL  
DESCRIPCIÓN DEL FACTOR DE COMPARACIÓN: Eventos culturales y artísticos publicados al año  
AMBITO GEOGRAFICO: Todo el municipio  
COBERTURA: Toda la población  
LINEA BASE: eventos

COMPORTAMIENTO DE LAS VARIABLES DURANTE EL SEGUNDO TRIMESTRE

VARIABLES DEL INDICADOR	UNIDAD DE MEDIDA	TIPO DE OPERACIÓN	META ANUAL	AVANCE TRIMESTRAL				AVANCE ACUMULADO			
				PROG.	%	ALCAN.	%	PROG.	%	ALCAN.	%
Actividades y eventos publicados en el trimestre	publicaciones	Sumable	6.00	4	66.67	4	66.67	6	100.00	4	66.67
Total de eventos programados en el año actual	publicaciones	Constante	6.00	4	66.67	4	66.67	6	100.00	4	66.67

COMPORTAMIENTO DEL INDICADOR

DESCRIPCIÓN DE LA META ANUAL:

Promoción de las actividades culturales a través del sitio web y redes sociales del municipio dedicado a las actividades.

META ANUAL	SEGUNDO TRIMESTRE							
	AVANCE TRIMESTRAL				AVANCE ACUMULADO			
	PROG.	ALCAN.	EF %	SEMAFORO	PROG.	ALCAN.	EF %	SEMAFORO
6	4	4	100.00	VERDE	6	4	66.67	VERDE

DESCRIPCIÓN DE RESULTADOS Y JUSTIFICACIÓN EN SU CASO DE VARIACIÓN SUPERIOR A +- 10 POR CIENTO A LO PROGRAMADO

Se llevo a cabo la publicación de dos eventos culturales

EVALUACIÓN DEL INDICADOR

Se cumplió con la meta programada

Elaboró  
  
MARGARET CONTRERAS VIDAL  
ENLACE UIPPE



LIC. EN. A. MEMESO HERNANDEZ SALINAS  
DIRECTOR DE CULTURA, TURISMO Y FOMENTO ARTESANAL



FICHA TÉCNICA DE SEGUIMIENTO DE INDICADORES 2023  
DE GESTIÓN O ESTRATÉGICO



ACTIVIDAD 3

PILAR TEMÁTICO/EJE TRANSVERSAL: 03 TERRITORIAL  
TEMA DE DESARROLLO: 01 CIUDADES Y COMUNIDADES SOSTENIBLES  
PROGRAMA PRESUPUESTARIO: 02040201 CULTURA Y ARTE  
PROYECTO: 02040201 SERVICIOS CULTURALES  
OBJETIVO DEL PROGRAMA PRESUPUESTARIO: ACCIONES ENCAMINADAS A PROMOVER LA DIFUSIÓN Y DESARROLLO DE LAS DIFERENTES MANIFESTACIONES CULTURALES Y ARTÍSTICAS.  
DEPENDENCIA GENERAL: R00 CASA DE LA CULTURA  
DEPENDENCIA AUXILIAR: 150 CASA DE CULTURA

ESTRUCTURA DEL INDICADOR

NOMBRE DEL INDICADOR: Porcentaje de aprovechamiento de espacios con expresiones artísticas  
FÓRMULA DE CÁLCULO: (Espacios que albergaron expresiones artísticas y culturales / Total de espacios susceptibles para albergar expresiones artísticas y culturales) \*100  
INTERPRETACIÓN: Espacios que albergan eventos culturales y artísticos en el municipio  
DIMENSIÓN QUE ATIENDE: Espacios FRECUENCIA DE MEDICIÓN: ANUAL  
DESCRIPCIÓN DEL FACTOR DE COMPARACIÓN: Espacios en donde se realizan eventos culturales el año  
ÁMBITO GEOGRÁFICO: Todo el municipio  
COBERTURA: Toda la población  
LINEA BASE: eventos

COMPORTAMIENTO DE LAS VARIABLES DURANTE EL SEGUNDO TRIMESTRE

VARIABLES DEL INDICADOR	UNIDAD DE MEDIDA	TIPO DE OPERACIÓN	META ANUAL	AVANCE TRIMESTRAL				AVANCE ACUMULADO			
				PROG.	%	ALCAN.	%	PROG.	%	ALCAN.	%
Espacios que albergaron expresiones artísticas y culturales	espacios	Sumable	6.00	4	66.67	4	66.67	6	100.00	4	66.67
Total de espacios susceptibles para albergar expresiones artísticas y culturales	espacios	Constante	6.00	4	66.67	4	66.67	6	100.00	4	66.67

COMPORTAMIENTO DEL INDICADOR

DESCRIPCIÓN DE LA META ANUAL:

Espacios donde se celebran expresiones artísticas y culturales

META ANUAL	SEGUNDO TRIMESTRE							
	AVANCE TRIMESTRAL				AVANCE ACUMULADO			
	PROG.	ALCAN.	EF %	SEMAFORO	PROG.	ALCAN.	EF %	SEMAFORO
6	4	4	100.00	VERDE	6	4	66.67	VERDE

DESCRIPCIÓN DE RESULTADOS Y JUSTIFICACIÓN EN SU CASO DE VARIACIÓN SUPERIOR A + - 10 POR CIENTO A LO PROGRAMADO

solo se realizaron dos eventos, con espacios que albergaron expresiones artísticas y culturales

EVALUACIÓN DEL INDICADOR

Se cumplió con la meta programada

Elaboró

MAGALI CONTRERAS VIDAL  
ENCARGE DE UJPE



LIC. EN. A. NEMÉSIO HERNÁNDEZ SAÍNAS  
DIRECTOR DE CULTURA, TURISMO Y FOMENTO ARTESANAL



FICHA TÉCNICA DE SEGUIMIENTO DE INDICADORES 2023  
DE GESTIÓN O ESTRATÉGICO



ACTIVIDAD 4

PILAR TEMÁTICO/EJE TRANSVERSAL: 03 TERRITORIAL  
TEMA DE DESARROLLO: 01 CIUDADES Y COMUNIDADES SOSTENIBLES  
PROGRAMA PRESUPUESTARIO: 02040201 CULTURA Y ARTE  
PROYECTO: 02040201 SERVICIOS CULTURALES  
OBJETIVO DEL PROGRAMA PRESUPUESTARIO: ACCIONES ENCAMINADAS A PROMOVER LA DIFUSIÓN Y DESARROLLO DE LAS DIFERENTES MANIFESTACIONES CULTURALES Y ARTÍSTICAS.  
DEPENDENCIA GENERAL: R00 CASA DE LA CULTURA  
DEPENDENCIA AUXILIAR: 150 CASA DE CULTURA

ESTRUCTURA DEL INDICADOR

NOMBRE DEL INDICADOR: Porcentaje de expresiones artísticas y culturales realizadas  
FÓRMULA DE CÁLCULO: (Expresiones artísticas y culturales realizadas / Solicitudes de expresiones artísticas y culturales recibidas) \* 100  
INTERPRETACIÓN: Eventos culturales y artísticos programados realizados al año  
DIMENSIÓN QUE ATIENDE: Eficiencia FRECUENCIA DE MEDICIÓN: ANUAL  
DESCRIPCIÓN DEL FACTOR DE COMPARACIÓN: Resultados del año anterior  
AMBITO GEOGRAFICO: Todo el municipio  
COBERTURA: Toda la población  
LINEA BASE: evento

COMPORTAMIENTO DE LAS VARIABLES DURANTE EL SEGUNDO TRIMESTRE

VARIABLES DEL INDICADOR	UNIDAD DE MEDIDA	TIPO DE OPERACIÓN	META ANUAL	AVANCE TRIMESTRAL				AVANCE ACUMULADO			
				PROG.	%	ALCAN.	%	PROG.	%	ALCAN.	%
Expresiones artísticas y culturales realizadas	evento	Sumable	5.00	0	-	0	0.00	5	100.00	0	0.00
Solicitudes de expresiones artísticas y culturales recibidas	evento	Constante	5.00	0	-	0	0.00	5	100.00	0	0.00

COMPORTAMIENTO DEL INDICADOR

DESCRIPCIÓN DE LA META ANUAL:

Atender solicitudes en materia de expresiones artísticas y culturales

META ANUAL	SEGUNDO TRIMESTRE											
	AVANCE TRIMESTRAL						AVANCE ACUMULADO					
	PROG.	ALCAN.	EF %	SEMAFORO	PROG.	ALCAN.	EF %	SEMAFORO				
5	0	0	#DIV/0!	VERDE	5	0	0.00	VERDE				

DESCRIPCIÓN DE RESULTADOS Y JUSTIFICACIÓN EN SU CASO DE VARIACIÓN SUPERIOR A +- 10 POR CIENTO A LO PROGRAMADO


SE PROGRAMARON PARA LOS ULTIMOS MESES DEL AÑO

EVALUACIÓN DEL INDICADOR

ESTAS ACTIVIDADES SE PROGRAMARON PARA EL ULTIMO TRIMESTRE DEL AÑO

Elaboró

*[Signature]*  
Miguel Contreras Vidal  
ENLACE DE UIPPE



Verificó

*[Signature]*  
LIC. EN A. JUAN JOSÉ HERNÁNDEZ SALINAS  
DIRECTOR DE CULTURA, TURISMO Y FOMENTO ARTESANAL





FICHA TÉCNICA DE SEGUIMIENTO DE INDICADORES 2023  
DE GESTIÓN O ESTRATÉGICO



FIN

PILAR TEMÁTICO/EJE TRANSVERSAL:  
TEMA DE DESARROLLO:  
PROGRAMA PRESUPUESTARIO:  
PROYECTO:

01  
06  
02060006  
020600060203

SOCIAL  
DESARROLLO HUMANO INCLUYENTE, SIN DISCRIMINACIÓN Y LIBRE DE VIOLENCIA  
OPORTUNIDADES PARA LOS JÓVENES  
EXPRESIÓN JUVENIL  
COMPRENDE ACCIONES DIRIGIDAS A LOS JÓVENES CON LA FINALIDAD DE RECONOCER SU TALENTO CREANDO ESPACIOS DE PARTICIPACIÓN Y EXPRESIÓN SOCIAL, CULTURAL Y POLÍTICA.  
CASA DE CULTURA  
ATENCIÓN A LA JUVENTUD

OBJETIVO DEL PROGRAMA PRESUPUESTARIO:  
DEPENDENCIA GENERAL:  
DEPENDENCIA AUXILIAR:

R00  
143

ESTRUCTURA DEL INDICADOR

NOMBRE DEL INDICADOR: TASA DE VARIACIÓN DE LA POBLACIÓN JUVENIL ATENDIDA A TRAVÉS DE PROGRAMAS DE ASISTENCIA SOCIAL.  
FÓRMULA DE CÁLCULO:  $\frac{[(\text{POBLACION JUVENIL ATENDIDA A TRAVÉS DE PROGRAMAS DE ASISTENCIA SOCIAL EN EL AÑO ACTUAL}) / (\text{POBLACION JUVENIL ATENDIDA A TRAVÉS DE PROGRAMAS DE ASISTENCIA SOCIAL EN EL AÑO ANTERIOR}) - 1] * 100}{1}$   
INTERPRETACIÓN: MIDE EL NUMERO DE POBLACION JUVENIL ATENDIDA A TRAVÉS DE PROGRAMAS DE ASISTENCIA SOCIAL.  
DIMENSIÓN QUE ATIENDE: EFICACIA FRECUENCIA DE MEDICIÓN: ANUAL  
DESCRIPCIÓN DEL FACTOR DE COMPARACIÓN: MUNICIPAL RESULTADOS DE AÑOS ANTERIORES TIPO DE INDICADOR: ESTRATEGICO

LÍNEA BASE:

COMPORTAMIENTO DE LAS VARIABLES DURANTE EL SEGUNDO TRIMESTRE

VARIABLES DEL INDICADOR	UNIDAD DE MEDIDA	TIPO DE OPERACIÓN	META ANUAL	AVANCE TRIMESTRAL				AVANCE ACUMULADO			
				PROG.	%	ALCAN.	%	PROG.	%	ALCAN.	%
Población atendida a través de programas de asistencia social de año actual	Jóvenes	Sumable	12,000.00	3,000	25.00	3,279	27.33	3,000	25.00	7,218	60.15
Población atendida a través de programas de asistencia social en el año anterior	Jóvenes	Constante	12,000.00	3,000	25.00	3,279	27.33	3,000	25.00	7,218	60.15

COMPORTAMIENTO DEL INDICADOR

DESCRIPCIÓN DE LA META ANUAL:

3279 Jóvenes atendidos a través de programas de asistencia social

META ANUAL	SEGUNDO TRIMESTRE							
	AVANCE TRIMESTRAL				AVANCE ACUMULADO			
	PROG.	ALCAN.	EF %	SEMAFORO	PROG.	ALCAN.	EF %	SEMAFORO
12,000	3,000	3,279	109.30	Verde	3,000	7,218	240.60	Verde


DESCRIPCIÓN DE RESULTADOS Y JUSTIFICACIÓN EN SU CASO DE VARIACIÓN SUPERIOR A +- 10 POR CIENTO A LO PROGRAMADO

3,279 JÓVENES ATENDIDOS

EVALUACIÓN DEL INDICADOR

Se llevaron a cabo diversas actividades con temas actuales y de interés que aquejan a las y los jóvenes; a las cuales se les dio difusión en redes sociales, perifoneo y en las diversas escuelas de medio superior y superior del municipio; trabajado de la mano con las siguientes direcciones: Unidad de Transparencia, Instituto de la Mujer, Instituto del Emprendedor, Gobierno Digital, Proceptoría Juvenil.

L.B. YEZMIN RAYO RAMIREZ  
TÉCNICO ANALISTA ADMINISTRATIVO



Vo. Bo.  
  
C.E. JUANA FELIPE MORALES  
TITULAR DEL INSTITUTO DE LA JUVENTUD



FICHA TÉCNICA DE SEGUIMIENTO DE INDICADORES 2023  
DE GESTIÓN O ESTRATÉGICO



FIN

**PILAR TEMÁTICO/EJE TRANSVERSAL:** 01 SOCIAL  
**TEMA DE DESARROLLO:** 06 DESARROLLO HUMANO INCLUYENTE, SIN DISCRIMINACIÓN Y LIBRE DE VIOLENCIA  
**PROGRAMA PRESUPUESTARIO:** 02060806 OPORTUNIDADES PARA LOS JÓVENES  
**PROYECTO:** 020608060201 EXPRESIÓN JUVENIL  
**OBJETIVO DEL PROGRAMA PRESUPUESTARIO:** COMPRENDE ACCIONES DIRIGIDAS A LOS JÓVENES CON LA FINALIDAD DE RECONOCER SU TALENTO CREANDO ESPACIOS DE PARTICIPACIÓN Y EXPRESIÓN SOCIAL, CULTURAL Y POLÍTICA.  
**DEPENDENCIA GENERAL:** R00 CASA DE CULTURA  
**DEPENDENCIA AUXILIAR:** 143 ATENCIÓN A LA JUVENTUD

**ESTRUCTURA DEL INDICADOR**

**NOMBRE DEL INDICADOR:** TASA DE VARIACIÓN DE LA POBLACIÓN JUVENIL ATENDIDA A TRAVÉS DE PROGRAMAS DE ASISTENCIA SOCIAL.  
**FÓRMULA DE CÁLCULO:**  $\frac{[(\text{POBLACION JUVENIL ATENDIDA A TRAVÉS DE PROGRAMAS DE ASISTENCIA SOCIAL EN EL AÑO ACTUAL}) / (\text{POBLACION JUVENIL ATENDIDA A TRAVÉS DE PROGRAMAS DE ASISTENCIA SOCIAL EN EL AÑO ANTERIOR}) - 1] * 100}{}$   
**INTERPRETACIÓN:** MIDE EL NUMERO DE POBLACIÓN JUVENIL ATENDIDA A TRAVÉS DE PROGRAMAS DE ASISTENCIA SOCIAL.  
**DIMENSIÓN QUE ATIENDE:** EFICACIA  
**DESCRIPCIÓN DEL FACTOR DE COMPARACIÓN:** MUNICIPAL RESULTADOS DE AÑOS ANTERIORES  
**FRECUENCIA DE MEDICIÓN:** ANUAL  
**TIPO DE INDICADOR:** ESTRATEGICO

**LINEA BASE:**

**COMPORTAMIENTO DE LAS VARIABLES DURANTE EL SEGUNDO TRIMESTRE**

VARIABLES DEL INDICADOR	UNIDAD DE MEDIDA	TIPO DE OPERACIÓN	META ANUAL	AVANCE TRIMESTRAL				AVANCE ACUMULADO			
				PROG.	%	ALCAN.	%	PROG.	%	ALCAN.	%
Población atendida a través de programas de asistencia social de año actual	Jóvenes	Sumable	12,000.00	3,000	25.00	3,634	30.28	3,000	25.00	7,573	63.11
Población atendida a través de programas de asistencia social en el año anterior	Jóvenes	Constante	12,000.00	3,000	25.00	3,634	30.28	3,000	25.00	7,573	63.11

**COMPORTAMIENTO DEL INDICADOR**

**DESCRIPCIÓN DE LA META ANUAL:**

3,634 Jóvenes atendidos a través de programas de asistencia social

META ANUAL	SEGUNDO TRIMESTRE				AVANCE ACUMULADO			
	PROG.	ALCAN.	EF %	SEMAFORO	PROG.	ALCAN.	EF %	SEMAFORO
12,000	3,000	3,634	121.13	Verde	3,000	7,573	252.43	Verde

**DESCRIPCIÓN DE RESULTADOS Y JUSTIFICACIÓN EN SU CASO DE VARIACIÓN SUPERIOR A + - 20 POR CIENTO A LO PROGRAMADO**

3,634 JÓVENES ATENDIDOS

**EVALUACIÓN DEL INDICADOR**

Se cumple con la meta establecida.

*[Signature]*

L.E.I. YAZMÍN RAYO RAMÍREZ  
TÉCNICO ANALISTA ADMINISTRATIVO



Vo. Bc.  
*[Signature]*  
L.C.E. JUANA FELIPE MORALES  
TITULAR DEL INSTITUTO DE LA JUVENTUD



HOJA TÉCNICA DE SEGUIMIENTO DE INDICADORES 2023  
DE GESTIÓN O ESTRATÉGICO



**PROPOSITO**

**PILAR TEMÁTICO/ EJE TRANSVERSAL:** 01 SOCIAL  
**TEMA DE DESARROLLO:** 06 DESARROLLO HUMANO INCLUYENTE, SIN DISCRIMINACIÓN Y LIBRE DE VIOLENCIA  
**PROGRAMA PRESUPUESTARIO:** 02060806 OPORTUNIDADES PARA LOS JÓVENES  
**PROYECTO:** 020608060201 EXPRESIÓN JUVENIL  
**OBJETIVO DEL PROGRAMA PRESUPUESTARIO:** COMPRENDE ACCIONES DIRIGIDAS A LOS JÓVENES CON LA FINALIDAD DE RECONOCER SU TALENTO CREANDO ESPACIOS DE PARTICIPACION Y EXPRESION SOCIAL, CULTURA Y POLÍTICA  
**DEPENDENCIA GENERAL:** R00 CASA DE CULTURA  
**DEPENDENCIA AUXILIAR:** 148 ATENCIÓN A LA JUVENTUD

**ESTRUCTURA DEL INDICADOR**

**NOMBRE DEL INDICADOR:** PORCENTAJE DE ATENCIÓN A LA POBLACIÓN JUVENIL  
**FÓRMULA DE CÁLCULO:** (POBLACIÓN JUVENIL BENEFICIADA CON PROGRAMAS DE ASISTENCIA SOCIAL/ POBLACIÓN JUVENIL DEL MUNICIPIO)\*100  
**INTERPRETACIÓN:** MIDE EL NÚMERO DE POBLACIÓN BENEFICIADA CON PROGRAMAS DE ASISTENCIA SOCIAL.  
**DIMENSIÓN QUE ATIENDE:** EFICIENCIA FRECUENCIA DE MEDICIÓN: ANUAL  
**FACTOR DE COMPARACIÓN:** MUNICIPAL, RESULTADOS DE AÑOS ANTERIORES TIPO DE INDICADOR: ESTRATÉGICO  
**DESCRIPCIÓN DEL FACTOR DE COMPARACIÓN:** RESULTADOS DE AÑOS ANTERIORES

**LÍNEA BASE:**

**COMPORTAMIENTO DE LAS VARIABLES DURANTE EL SEGUNDO TRIMESTRE**

VARIABLES DEL INDICADOR	UNIDAD DE MEDIDA	TIPO DE OPERACIÓN	META ANUAL	AVANCE TRIMESTRAL				AVANCE ACUMULADO			
				PROG.	%	ALCAN.	%	PROG.	%	ALCAN.	%
Jóvenes beneficiados del Centro Poder Joven	Jóvenes	Sumable	2,500.00	625	25.00	673	26.92	625	25.00	1,402	56.08
Población juvenil del municipio	Jóvenes	Constante	2,500.00	625	25.00	673	26.92	625	25.00	1,402	56.08

**COMPORTAMIENTO DEL INDICADOR**

**DESCRIPCIÓN DE LA META ANUAL:**

673 Jóvenes beneficiados del Centro Poder Joven

META ANUAL	SEGUNDO TRIMESTRE				AVANCE ACUMULADO			
	PROG.	ALCAN.	EF %	SEMAFORO	PROG.	ALCAN.	EF %	SEMAFORO
2,500	625	673	107.68	Verde	625	1,402	224.82	Verde

**DESCRIPCIÓN DE RESULTADOS Y JUSTIFICACIÓN EN SU CASO DE VARIACIÓN SUPERIOR A +- 10 POR CIENTO A LO PROGRAMADO**

673 Jóvenes beneficiados del Centro Poder Joven

**EVALUACIÓN DEL INDICADOR**

Se incremento el porcentaje de la meta derivado de la difusión que se ha realizado de los servicio con los que cuenta el Instituto de la Juventud.

Elab.

L.E.I. YAZMIN RAYO RAMIREZ  
TÉCNICO ANALISTA ADMINISTRATIVO



Vo.Bo.   
L.C.E. JUANA FELIPE MORALES  
TITULAR DEL INSTITUTO DE LA JUVENTUD



FICHA TÉCNICA DE SEGUIMIENTO DE INDICADORES 2023  
DE GESTIÓN O ESTRATÉGICO



COMPONENTE 1

PILAR TEMÁTICO/EJE TRANSVERSAL: 01 SOCIAL  
 TEMA DE DESARROLLO: 06 DESARROLLO HUMANO INCLUYENTE, SIN DISCRIMINACIÓN Y LIBRE DE VIOLENCIA  
 PROGRAMA PRESUPUESTARIO: 02060806 OPORTUNIDADES PARA LOS JÓVENES  
 PROYECTO: 020608060201 EXPRESIÓN JUVENIL  
 OBJETIVO DEL PROGRAMA PRESUPUESTARIO: CONTIENE ACCIONES QUE SE ORIENTAN A BRINDAR MÁS Y MEJORES OPORTUNIDADES A LOS JÓVENES QUE LES PERMITAN ALCANZAR SU DESARROLLO FÍSICO- MENTAL ADECUADO, QUE LES PERMITA INCORPORARSE A LA SOCIEDAD DE MANERA PRODUCTIVA.  
 DEPENDENCIA GENERAL: R00 CASA DE CULTURA  
 DEPENDENCIA AUXILIAR: 143 ATENCIÓN A LA JUVENTUD

ESTRUCTURA DEL INDICADOR

NOMBRE DEL INDICADOR: PORCENTAJE DE ACTIVIDADES ENFOCADAS A LA PREVENCIÓN DE ADICCIONES REALIZADAS.  
 FÓRMULA DE CÁLCULO: (ACTIVIDADES ENFOCADAS A PREVENCIÓN DE ADICCIONES REALIZADAS/ACTIVIDADES ENFOCADAS A LA PREVENCIÓN DE ADICCIONES PROGRAMADAS)\*100  
 INTERPRETACIÓN: MIDE EL NÚMERO DE POBLACION BENEFICIADA CON ACTIVIDADES DE PREVENCIÓN DE ADICCIONES.  
 DIMENSIÓN QUE ATIENDE: EFICIENCIA FRECUENCIA DE MEDICIÓN: SEMESTRAL  
 DESCRIPCIÓN DEL FACTOR DE COMPARACIÓN: MUNICIPAL, RESULTADOS DE AÑOS ANTERIORES TIPO DE INDICADOR: GESTIÓN

LÍNEA BASE:

COMPORTAMIENTO DE LAS VARIABLES DURANTE EL SEGUNDO TRIMESTRE

VARIABLES DEL INDICADOR	UNIDAD DE MEDIDA	TIPO DE OPERACIÓN	META ANUAL	AVANCE TRIMESTRAL				AVANCE ACUMULADO			
				PROG.	%	ALCAN.	%	PROG.	%	ALCAN.	%
Actividades enfocadas a la prevención de adicciones realizadas	Jóvenes	Sumable	5,000.00	1,250	25.00	1,635	32.70	1,250	25.00	2,993	59.86
Actividades enfocadas a la prevención de adicciones programadas	Jóvenes	Constante	5,000.00	1,250	25.00	1,635	32.70	1,250	25.00	2,993	59.86

COMPORTAMIENTO DEL INDICADOR

2998

DESCRIPCIÓN DE LA META ANUAL:

1635 Jóvenes atendidos con actividades enfocadas a la prevención de adicciones.

META ANUAL	SEGUNDO TRIMESTRE							
	AVANCE TRIMESTRAL				AVANCE ACUMULADO			
	PROG.	ALCAN.	EF %	SEMAFORO	PROG.	ALCAN.	EF %	SEMAFORO
5,000	1,250	1,635	130.80	Verde	1,250	2,993	239.44	Verde

DESCRIPCIÓN DE RESULTADOS Y JUSTIFICACIÓN EN SU CASO DE VARIACIÓN SUPERIOR A + -10 POR CIENTO A LO PROGRAMADO

Se llevaron a cabo diversas actividades con temas actuales y de interés que aquejan a las y los jóvenes; a las cuales se les dio difusión en redes sociales, perfiles y en las diversas escuelas de medio superior y superior del municipio; trabajando de la mano con las siguientes direcciones; Unidad de Transparencia, Instituto de la Mujer, Instituto del Emprendedor, Gobierno Digital, Preceptoría Juvenil.

EVALUACIÓN DEL INDICADOR

Se llevaron a cabo actividades enfocadas a las y los jóvenes en el tema de adicciones; el cual es un tema prioritario dentro de las Instituciones Educativas.

L.E. FERMÍN RAYO RAMÍREZ  
TÉCNICO ANALISTA ADMINISTRATIVO



Vo. Bo.  
  
J.C. JULIANA FELIPE MORALES  
TITULAR DEL INSTITUTO DE LA JUVENTUD



FICHA TÉCNICA DE SEGUIMIENTO DE INDICADORES 2023  
DE GESTIÓN ESTRATÉGICO



COMPONENTE 2

PILAR TEMÁTICO/EJE TRANSVERSAL: 01 SOCIAL  
 TEMA DE DESARROLLO: 06 DESARROLLO HUMANO INCLUYENTE, SIN DISCRIMINACIÓN Y LIBRE DE VIOLENCIA  
 PROGRAMA PRESUPUESTARIO: 02060806 OPORTUNIDADES PARA LOS JÓVENES  
 PROYECTO: 020608060201 EXPRESIÓN JUVENIL  
 OBJETIVO DEL PROGRAMA PRESUPUESTARIO: COMPRENDE ACCIONES DIRIGIDAS A LOS JÓVENES CON LA FINALIDAD DE RECONOCER SU TALENTO CREANDO ESPACIOS DE PARTICIPACION Y EXPRESIÓN SOCIAL, CULTURAL Y POLÍTICA.  
 DEPENDENCIA GENERAL: R00 CASA DE CULTURA  
 DEPENDENCIA AUXILIAR: 143 ATENCIÓN A LA JUVENTUD

ESTRUCTURA DEL INDICADOR

NOMBRE DEL INDICADOR: PORCENTAJE DE CONCURSOS REALIZADOS  
 FÓRMULA DE CÁLCULO: (CONCURSOS REALIZADOS/CONCURSOS PROGRAMADOS)\*100  
 INTERPRETACIÓN: MIDE EL PORCENTAJE DE CONCURSOS REALIZADOS  
 DIMENSIÓN QUE ATIENDE: EFICIENCIA  
 FRECUENCIA DE MEDICIÓN: SEMESTRAL  
 DESCRIPCIÓN DEL FACTOR DE COMPARACIÓN: MUNICIPAL RESULTADOS DE AÑOS ANTERIORES

LÍNEA BASE:

COMPORTAMIENTO DE LAS VARIABLES DURANTE EL SEGUNDO TRIMESTRE

VARIABLES DEL INDICADOR	UNIDAD DE MEDIDA	TIPO DE OPERACIÓN	META ANUAL	AVANCE TRIMESTRAL				AVANCE ACUMULADO			
				PROG.	%	ALCAN.	%	PROG.	%	ALCAN.	%
Concursos realizados	Concursos	Sumable	5.00	1	20.00	1	20.00	1	20.00	3	60.00
Concursos programados	Concursos	Constante	5.00	1	20.00	1	20.00	1	20.00	3	60.00

COMPORTAMIENTO DEL INDICADOR

DESCRIPCIÓN DE LA META ANUAL:

1 concursos realizados

META ANUAL	SEGUNDO TRIMESTRE							
	AVANCE TRIMESTRAL				AVANCE ACUMULADO			
	PROG.	ALCAN.	EF %	SEMAFORO	PROG.	ALCAN.	EF %	SEMAFORO
5	1	1	100.00	Verde	1	3	300.00	Verde

DESCRIPCIÓN DE RESULTADOS Y JUSTIFICACIÓN EN SU CASO DE VARIACIÓN SUPERIOR A +- 10 POR CIENTO A LO PROGRAMADO

Las actividades programadas se realizaron en su totalidad

EVALUACIÓN DEL INDICADOR

Se cumple con la meta establecida

Elaboró

L.E.I. VAZQUEZ RAYO RAMIREZ  
TÉCNICO ANALISTA ADMINISTRATIVO



Ve. Bo.

RIANA FELIPE MORALES  
DIRECTORA DEL INSTITUTO DE LA JUVENTUD



FICHA TÉCNICA DE SEGUIMIENTO DE INDICADORES 2023  
DE GESTIÓN O ESTRATÉGICO



COMPONENTE 2

PILAR TEMÁTICO/EJE TRANSVERSAL: 01 SOCIAL  
TEMA DE DESARROLLO: 06 DESARROLLO HUMANO INCLUYENTE, SIN DISCRIMINACIÓN Y LIBRE DE VIOLENCIA  
PROGRAMA PRESUPUESTARIO: 02060806 OPORTUNIDADES PARA LOS JÓVENES  
PROYECTO: 020608060201 EXPRESIÓN JUVENIL  
OBJETIVO DEL PROGRAMA PRESUPUESTARIO: COMPRENDE ACCIONES DIRIGIDAS A LOS JÓVENES CON LA FINALIDAD DE RECONOCER SU TALENTO CREANDO ESPACIOS DE PARTICIPACIÓN Y EXPRESIÓN SOCIAL, CULTURAL Y POLÍTICA.  
DEPENDENCIA GENERAL: R00 CASA DE CULTURA  
DEPENDENCIA AUXILIAR: 143 ATENCIÓN A LA JUVENTUD

ESTRUCTURA DEL INDICADOR

NOMBRE DEL INDICADOR: Porcentaje de apoyos a proyectos de jóvenes emprendedores otorgados.  
FÓRMULA DE CÁLCULO: (Apoyos a proyectos de jóvenes emprendedores otorgados/Apoyos a proyectos de jóvenes emprendedores programados)\*100  
INTERPRETACIÓN: Mide el número de población beneficiada con apoyos a proyectos de jóvenes emprendedores.  
DIMENSIÓN QUE ATRINDE: EFICIENCIA FRECUENCIA DE MEDICIÓN: SEMESTRAL  
DESCRIPCIÓN DEL FACTOR DE COMPARACIÓN: Municipal, resultado de años anteriores.

LÍNEA BASE: 0

COMPORTAMIENTO DE LAS VARIABLES DURANTE EL PRIMER TRIMESTRE

VARIABLES DEL INDICADOR	UNIDAD DE MEDIDA	TIPO DE OPERACIÓN	META ANUAL	AVANCE TRIMESTRAL				AVANCE ACUMULADO			
				PROG.	%	ALCAN.	%	PROG.	%	ALCAN.	%
Apoyos a proyectos de jóvenes emprendedores otorgados	Jovenes	Sumable	200.00	50	25.00	14	7.00	50	-	14	7.00
Apoyos a proyectos de jóvenes emprendedores programados.	Jovenes	Constante	200.00	50	25.00	14	7.00	50	-	14	

COMPORTAMIENTO DEL INDICADOR

DESCRIPCIÓN DE LA META ANUAL:

14 jóvenes beneficiados con apoyos a proyectos de jóvenes emprendedores.

META ANUAL	SEGUNDO TRIMESTRE							
	AVANCE TRIMESTRAL				AVANCE ACUMULADO			
	PROG.	ALCAN.	EF %	SEMAFORO	PROG.	ALCAN.	EF.%	SEMAFORO
200	50	14	28.00	Rojo	50	14	28.00	Rojo

DESCRIPCIÓN DE RESULTADOS Y JUSTIFICACIÓN EN SU CASO DE VARIACIÓN SUPERIOR A + - 30 POR CIENTO A LO PROGRAMADO

No se cumplió con la meta establecida derivado de la falta de presupuesto, por lo que se trabajará en proyectos futuros de la mano con el Instituto del Emprendedor.

EVALUACIÓN DEL INDICADOR

El cumplimiento de la meta esta en proceso.

Elaboró

L.E.I. YAZMIN RAMÍREZ  
TÉCNICO ANALISTA ADMINISTRATIVO



Vo. Ba.

C.E. JUANA FELIPE MORALES  
DIRECTOR DEL INSTITUTO DE LA JUVENTUD



FICHA TÉCNICA DE SEGUIMIENTO DE INDICADORES 2023  
DE GESTIÓN O ESTRATÉGICO



COMPONENTE 3

**PILAR TEMÁTICO/EJE TRANSVERSAL:** 01 SOCIAL  
**TEMA DE DESARROLLO:** 06 DESARROLLO HUMANO INCLUYENTE, SIN DISCRIMINACIÓN Y LIBRE DE VIOLENCIA  
**PROGRAMA PRESUPUESTARIO:** 02060806 OPORTUNIDADES PARA LOS JÓVENES  
**PROYECTO:** 020608060201 EXPRESIÓN JUVENIL  
**OBJETIVO DEL PROGRAMA PRESUPUESTARIO:** COMPRENDE ACCIONES DIRIGIDAS A LOS JÓVENES CON LA FINALIDAD DE CONOCER SU TALENTO CREANDO ESPACIOS DE PARTICIPACIÓN Y EXPRESIÓN SOCIAL, CULTURA Y POLÍTICA.  
**DEPENDENCIA GENERAL:** R00 CASA DE CULTURA  
**DEPENDENCIA AUXILIAR:** 143 ATENCIÓN AL MUNICIPIO.

ESTRUCTURA DEL INDICADOR

**NOMBRE DEL INDICADOR:** PORCENTAJE DE ESPACIOS REABILITADOS  
**FÓRMULA DE CÁLCULO:** (ESPACIOS REABILITADOS/ESPACIOS CONCENTRADOS)\*100  
**INTERPRETACIÓN:** MIDE EL PORCENTAJE DE ESPACIOS REABILITADOS  
**DIMENSIÓN QUE ATIENDE:** EFICIENCIA **FRECUENCIA DE MEDICIÓN:** SEMESTRAL  
**DESCRIPCIÓN DEL FACTOR DE COMPARACIÓN:** MUNICIPAL RESULTADOS DE AÑOS ANTERIORES **TIPO DE INDICADOR:** GESTIÓN

LINEA BASE:

COMPORTAMIENTO DE LAS VARIABLES DURANTE EL SEGUNDO TRIMESTRE

VARIABLES DEL INDICADOR	UNIDAD DE MEDIDA	TIPO DE OPERACIÓN	META ANUAL	AVANCE TRIMESTRAL				AVANCE ACUMULADO			
				PROG.	%	ALCAN.	%	PROG.	%	ALCAN.	%
Espacios rehabilitados	Espacios	Sumable	5.00	1	20.00	1	20.00	1	20.00	2	40.00
Espacios concertados	Espacios	Constante	5.00	1	20.00	1	20.00	1	20.00	2	40.00

COMPORTAMIENTO DEL INDICADOR

DESCRIPCIÓN DE LA META ANUAL:

1 Espacio de esparcimiento y deportivo rehabilitado.

META ANUAL	SEGUNDO TRIMESTRE							
	AVANCE TRIMESTRAL				AVANCE ACUMULADO			
	PROG.	ALCAN.	EF %	SEMAFORO	PROG.	ALCAN.	EF %	SEMAFORO
5	1	1	100.00	Verde	1	2	200.00	Verde

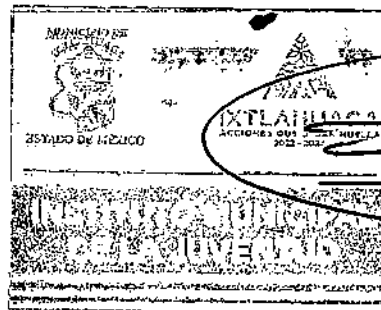
DESCRIPCIÓN DE RESULTADOS Y JUSTIFICACIÓN EN SU CASO DE VARIACIÓN SUPERIOR A +- 10 POR CIENTO A LO PROGRAMADO

Las actividades programadas se realizaron en su totalidad.

EVALUACIÓN DEL INDICADOR

Se cumple con la meta establecida.

L.E.J. YÁÑEZ RAYO RAMÍREZ  
TÉCNICO ANALISTA ADMINISTRATIVO



Vo.Bo.

L.C.E. JUANA FELIPE MORALES  
TITULAR DEL INSTITUTO DE LA JUVENTUD



FICHA TÉCNICA DE SEGUIMIENTO DE INDICADORES 2023  
DE GESTIÓN O ESTRATÉGICO



ACTIVIDAD 1

**PILAR TEMÁTICO/EJE TRANSVERSAL:** 01 SOCIAL  
**TEMA DE DESARROLLO:** 06 DESARROLLO HUMANO INCLUYENTE, SIN DISCRIMINACIÓN Y LIBRE DE VIOLENCIA  
**PROGRAMA PRESUPUESTARIO:** 02060806 OPORTUNIDADES PARA LOS JÓVENES  
**PROYECTO:** 020608060201 EXPRESIÓN JUVENIL  
**OBJETIVO DEL PROGRAMA PRESUPUESTARIO:** COMPRENDE ACCIONES DIRIGIDAS A LOS JÓVENES CON LA FINALIDAD DE RECONOCER SU TALENTO CREANDO ESPACIOS DE PARTICIPACIÓN Y EXPRESIÓN SOCIAL, CULTURAL Y POLÍTICA.  
**DEPENDENCIA GENERAL:** R00 CASA DE CULTURA  
**DEPENDENCIA AUXILIAR:** 143 ATENCIÓN A LA JUVENTUD.

ESTRUCTURA DEL INDICADOR

**NOMBRE DEL INDICADOR:** EFICACIA DE LOS RECURSOS GESTIONADOS  
**FÓRMULA DE CÁLCULO:** (ESTÍMULOS OTORGADOS/ ESTÍMULOS GESTIONADOS)\* 100  
**INTERPRETACIÓN:** MIDE EL PORCENTAJE DE ESTÍMULOS GESTIONADOS  
**DIMENSIÓN QUE ATIENDE:** EFICACIA **FRECUENCIA DE MEDICIÓN:** TRIMESTRAL  
**FACTOR DE COMPARACIÓN:** MUNICIPAL RESULTADO DE AÑOS ANTERIORES **TIPO DE INDICADOR:** GESTIÓN  
**DESCRIPCIÓN DEL FACTOR DE COMPARACIÓN:** MUNICIPAL RESULTADOS DE AÑOS ANTERIORES

LINEA BASE:

COMPORTAMIENTO DE LAS VARIABLES DURANTE EL SEGUNDO TRIMESTRE

VARIABLES DEL INDICADOR	UNIDAD DE MEDIDA	TIPO DE OPERACIÓN	META ANUAL	AVANCE TRIMESTRAL				AVANCE ACUMULADO			
				PROG.	%	ALCAN.	%	PROG.	%	ALCAN.	%
ESTÍMULOS OTORGADOS	BENEFICIARIOS	Sumable	50.00	10	20.00	15	30.00	10	20.00	149	298.00
ESTÍMULOS GESTIONADOS	BENEFICIARIOS	Constante	50.00	10	20.00	15	30.00	10	20.00	149	298.00

COMPORTAMIENTO DEL INDICADOR

DESCRIPCIÓN DE LA META ANUAL:

15 jóvenes beneficiarios de otorgamiento de estímulos.

META ANUAL	SEGUNDO TRIMESTRE							
	AVANCE TRIMESTRAL				AVANCE ACUMULADO			
	PROG.	ALCAN.	EF %	SEMAFORO	PROG.	ALCAN.	EF %	SEMAFORO
50	10	15	150.00	Verde	10	149	1490.00	Verde

DESCRIPCIÓN DE RESULTADOS Y JUSTIFICACIÓN EN SU CASO DE VARIACIÓN SUPERIOR A + - 10 POR CIENTO A LO PROGRAMADO

Se beneficio a 15 jóvenes del municipio.

EVALUACIÓN DEL INDICADOR

Se cumple con la meta establecida.

Elaboró

L.E.J. YAZMÁN RAYO RAMÍREZ  
TÉCNICO ANALISTA ADMINISTRATIVO



Vo. Bo.

L.C.E. JUANA FELIPE MORALES  
DIRECTORA DEL INSTITUTO DE LA JUVENTUD





ESTADO DE MEXICO

HOJA TÉCNICA DE SEGUIMIENTO DE INDICADORES 2023 DE GESTIÓN O ESTRATÉGICO



FIN

PIAR TEMÁTICO/EJE TRANSVERSAL: 02 Gobierno Moderno, Capaz y Responsable
TEMA DE DESARROLLO: 01 Gestión para Resultados y evaluación del desempeño
PROGRAMA PRESUPUESTARIO: 01050205 Planeación y presupuesto basado en resultados
PROYECTO: 010502050107 Planeación y evaluación para el desarrollo municipal
OBJETIVO DEL PROGRAMA PRESUPUESTARIO: Incluye las acciones y procedimientos necesarios para desarrollar y fortalecer las fases para la planeación, programación, presupuestación, seguimiento y evaluación programático-presupuestal, considerando las fases del registro contable-presupuestal y el correspondiente proceso de rendición de cuentas, adicionalmente incluye los procedimientos de planeación y evaluación de los Planes de Desarrollo Municipal, los programas regionales y sectoriales que de él derivan.
DEPENDENCIA GENERAL: 500 Unidad de Información, Planeación, Programación y Evaluación
DEPENDENCIA AUXILIAR: 500 Unidad de Información, Planeación, Programación y Evaluación

ESTRUCTURA DEL INDICADOR

NOMBRE DEL INDICADOR: Tasa de variación de las evaluaciones efectuadas al Plan de Desarrollo Municipal
FÓRMULA DE CÁLCULO: ((Evaluaciones al Plan de Desarrollo Municipal efectuadas en el año actual/ Evaluaciones al Plan de Desarrollo Municipal efectuadas en el año anterior)-1) \* 100
INTERPRETACIÓN: Muestra las evaluaciones trimestrales hechas al plan de desarrollo municipal.
DIMENSIÓN QUE ATIENDE: Eficacia Frecuencia de Medición: Anual
FACTOR DE COMPARACIÓN: Resultados de las evaluaciones trimestrales de años anteriores TIPO DE INDICADOR: Estratégico
DESCRIPCIÓN DEL FACTOR DE COMPARACIÓN: Reporte de cumplimiento de metas establecidas en el Plan de Desarrollo Municipal de la Administración Pública anterior.
AMBITO GEOGRÁFICO: Todo el municipio
COBERTURA: Toda la población
LINEA BASE: 4 Evaluaciones

COMPORTAMIENTO DE LAS VARIABLES DURANTE EL SEGUNDO TRIMESTRE

Table with 12 columns: VARIABLES DEL INDICADOR, UNIDAD DE MEDIDA, TIPO DE OPERACIÓN, META ANUAL, AVANCE TRIMESTRAL (PROG., %, ALCAN., %), AVANCE ACUMULADO (PROG., %, ALCAN., %). Rows show evaluation data for the current and previous years.

COMPORTAMIENTO DEL INDICADOR

DESCRIPCIÓN DE LA META ANUAL:

Llevar a cabo cuatro evaluaciones trimestrales de las estrategias, líneas de acción y metas físicas al Plan de Desarrollo Municipal 2022-2024

Table showing quarterly progress for the second quarter. Columns include META ANUAL, AVANCE TRIMESTRAL (PROG., ALCAN., EF %), SEMAFORO, and AVANCE ACUMULADO (PROG., ALCAN., EF %, SEMAFORO). Values show 100% completion with a green signal.


DESCRIPCIÓN DE RESULTADOS Y JUSTIFICACIÓN EN SU CASO DE VARIACIÓN SUPERIOR A +- 30 POR CIENTO A LO PROGRAMADO

Se llevó a cabo el 1er reporte semestral de la plataforma SIMED del COPLADEM

EVALUACIÓN DEL INDICADOR

Se cumplió con la meta programada

Handwritten signature of Lic. Sebastián Castro Navarrete, Jefe de Departamento



Handwritten signature of Mtra. Gladys Jiménez Ortega, Titular de la JIPPE



ESTADO DE MEXICO  
PROPOSITO

FICHA TÉCNICA DE SEGUIMIENTO DE INDICADORES 2023  
DE GESTION O ESTRATEGICO



PILAR TEMÁTICO/EJE TRANSVERSAL: 02 Gobierno Moderno, Capaz y Responsable  
TEMA DE DESARROLLO: 01 Gestión para Resultados y evaluación del desempeño  
PROGRAMA PRESUPUESTARIO: 01050205 Planeación y presupuesto basado en resultados  
PROYECTO: 010502050107 Planeación y evaluación para el desarrollo municipal

OBJETIVO DEL PROGRAMA PRESUPUESTARIO: Incluye las acciones y procedimientos necesarios para desarrollar y fortalecer las fases para la planeación, programación, presupuestación, seguimiento y evaluación programático-presupuestal, considerando las fases del registro contable-presupuestal y el correspondiente proceso de rendición de cuentas, adicionalmente incluye los procedimientos de planeación y evaluación de los Planes de Desarrollo Municipal, los programas regionales y sectoriales que de él derivan.

DEPENDENCIA GENERAL: 500 Unidad de Información, Planeación, Programación y Evaluación  
DEPENDENCIA AUXILIAR: 500 Unidad de Información, Planeación, Programación y Evaluación

ESTRUCTURA DEL INDICADOR

NOMBRE DEL INDICADOR: Tasa de variación de indicadores estratégicos y de gestión implementados en el año  
FÓRMULA DE CÁLCULO:  $(\text{Número de indicadores estratégicos y de gestión implementados en año actual} / \text{Número de indicadores estratégicos y de gestión implementados en el año anterior} - 1) * 100$  ACTUA  
INTERPRETACIÓN: Muestra el número de indicadores estratégicos y de gestión implementados.  
DIMENSIÓN QUE ATIENDE: Eficacia Frecuencia de Medición: Anual  
FACTOR DE COMPARACIÓN: Indicadores estratégicos y de gestión establecidos en años anteriores TIPO DE INDICADOR: Gestión  
DESCRIPCIÓN DEL FACTOR DE COMPARACIÓN: Formatos PBRM de años anteriores  
AMBITO GEOGRAFICO: Todo el municipio  
COBERTURA: Toda la población  
LINEA BASE: 4 Evaluaciones

COMPORTAMIENTO DE LAS VARIABLES DURANTE EL SEGUNDO TRIMESTRE

VARIABLES DEL INDICADOR	UNIDAD DE MEDIDA	TIPO DE OPERACIÓN	META ANUAL	AVANCE TRIMESTRAL				AVANCE ACUMULADO			
				PROG.	%	ALCAN.	%	PROG.	%	ALCAN.	%
Número de indicadores estratégicos y de gestión implementados en año actual	Indicadores	Sumable	283.00	0	-	0	#DIV/0!	283	100.00	283	100.00
Número de indicadores estratégicos y de gestión implementados en el año anterior	Indicadores	Constante	283.00	0	-	0	#DIV/0!	283	100.00	283	100.00

COMPORTAMIENTO DEL INDICADOR

DESCRIPCIÓN DE LA META ANUAL:

Implementar 283 indicadores de gestión y estratégicos que contribuyan a los procesos de evaluación del PDM

META ANUAL	SEGUNDO TRIMESTRE				SEMAFORO	AVANCE ACUMULADO				SEMAFORO
	PROG.	ALCAN.	EF %			PROG.	ALCAN.	EF %		
283	0	0	#DIV/0!		Verde	283	283	100.00		Verde


DESCRIPCIÓN DE RESULTADOS Y JUSTIFICACIÓN EN SU CASO DE VARIACIÓN SUPERIOR A + - 10 POR CIENTO A LO PROGRAMADO

Se implementaron 283 indicadores de gestión y estratégicos para llevar a cabo los procesos de evaluación del PDM 2022-2024, con estas acciones se cumplió en su totalidad este indicador.

EVALUACIÓN DEL INDICADOR

Se cumplió con la meta programada

Sr. Sebastián Castro-Navarro  
Jefe de Departamento



Mtra. Plácida Jiménez Ortega  
Titular de la DIFPE



ESTADO DE MÉXICO  
COMPONENTE 1

FICHA TÉCNICA DE SEGUIMIENTO DE INDICADORES 2023  
DE GESTIÓN O ESTRATÉGICO



**PILAR TEMÁTICO/EJE TRANSVERSAL:** 02 Gobierno Moderno, Capaz y Responsable  
**TEMA DE DESARROLLO:** 01 Gestión para Resultados y evaluación del desempeño  
**PROGRAMA PRESUPUESTARIO:** 01050205 Planeación y presupuesto basado en resultados  
**PROYECTO:** 010502050107 Planeación y evaluación para el desarrollo municipal  
**OBJETIVO DEL PROGRAMA PRESUPUESTARIO:** Incluye las acciones y procedimientos necesarios para desarrollar y fortalecer las fases para la planeación, programación, presupuestación, seguimiento y evaluación programático-presupuestal, considerando las fases del registro contable-presupuestal y el correspondiente proceso de rendición de cuentas, adicionalmente incluye los procedimientos de planeación y evaluación de los Planes de Desarrollo Municipal, los programas regionales y sectoriales que de él derivan.  
**DEPENDENCIA GENERAL:** S00 Unidad de Información, Planeación, Programación y Evaluación  
**DEPENDENCIA AUXILIAR:** S00 Unidad de Información, Planeación, Programación y Evaluación

ESTRUCTURA DEL INDICADOR

**NOMBRE DEL INDICADOR:** Porcentaje de matrices de indicadores de resultados bajo la MML adoptadas.  
**FÓRMULA DE CÁLCULO:** (Matrices de indicadores por resultados adoptadas por el municipio / Matrices de indicadores por resultados aprobadas) \* 100  
**INTERPRETACIÓN:** Muestra el número de matrices de indicadores por resultados adoptadas por el municipio.  
**DIMENSIÓN QUE ATIENDE:** Eficacia Frecuencia de Medición: Anual  
**FACTOR DE COMPARACIÓN:** Matrices de indicadores por resultados adoptadas por administraciones anteriores TIPO DE INDICADOR: Gestión  
**DESCRIPCIÓN DEL FACTOR DE COMPARACIÓN:** Formatos FbRM de años anteriores  
**AMBITO GEOGRAFICO:** Todo el municipio  
**COBERTURA:** Toda la población  
**LINEA BASE:** 4 Evaluaciones

COMPORTAMIENTO DE LAS VARIABLES DURANTE EL SEGUNDO TRIMESTRE

VARIABLES DEL INDICADOR	UNIDAD DE MEDIDA	TIPO DE OPERACIÓN	META ANUAL	AVANCE TRIMESTRAL				AVANCE ACUMULADO			
				PROG.	%	ALCAN.	%	PROG.	%	ALCAN.	%
Matrices de indicadores por resultados adoptadas por el municipio	Matrices	Sumable	44	0	-	0	#DIV/0!	44	100.00	44	100.00
Matrices de indicadores por resultados aprobadas	Matrices	Constante	44	0	-	0	#DIV/0!	44	100.00	44	100.00

COMPORTAMIENTO DEL INDICADOR

DESCRIPCIÓN DE LA META ANUAL:

Adoptar las Matrices de Indicadores de Resultados Tipo necesarias para cumplir con la programación presupuestal

META ANUAL	SEGUNDO TRIMESTRE				AVANCE ACUMULADO			
	PROG.	ALCAN.	EF %	SEMAFORO	PROG.	ALCAN.	EF %	SEMAFORO
44	0	0	#DIV/0!	Verde	44	44	100.00	Verde


DESCRIPCIÓN DE RESULTADOS Y JUSTIFICACIÓN EN SU CASO DE VARIACIÓN SUPERIOR A +- 10 POR CIENTO A LO PROGRAMADO

Se adoptaron 44 Matrices Tipo de Indicadores de Resultados (MIR), bajo la metodología del Marco Lógico (MML), con estas acciones se cumplió en su totalidad este indicador.

EVALUACIÓN DEL INDICADOR

Se cumplió con la meta programada

Lic. Sebastián Castro Navarro  
 Jefe de Departamento



Mtra. Piedad Jiménez Ortega  
 Titular de la URPPE



ESTADO DE MEXICO  
COMPONENTE 2

HOJA TÉCNICA DE SEGUIMIENTO DE INDICADORES 2023  
DE GESTIÓN O ESTRATÉGICO



**PILAR TEMÁTICO/EJE TRANSVERSAL:** 02 Gobierno Moderno, Capaz y Responsable  
**TEMA DE DESARROLLO:** 01 Gestión para Resultados y evaluación del desempeño  
**PROGRAMA PRESUPUESTARIO:** 01050205 Planeación y presupuesto basado en resultados  
**PROYECTO:** 010502050107 Planeación y evaluación para el desarrollo municipal  
 Incluye las acciones y procedimientos necesarios para desarrollar y fortalecer las fases para la planeación, programación, presupuestación, seguimiento y evaluación programático-presupuestal, considerando las fases del registro contable-presupuestal y el correspondiente proceso de rendición de cuentas, adicionalmente incluye los procedimientos de planeación y evaluación de los Planes de Desarrollo Municipal, los programas regionales y sectoriales que de él deriven.  
**OBJETIVO DEL PROGRAMA PRESUPUESTARIO:**  
**DEPENDENCIA GENERAL:** 500 Unidad de Información, Planeación, Programación y Evaluación  
**DEPENDENCIA AUXILIAR:** 500 Unidad de Información, Planeación, Programación y Evaluación

ESTRUCTURA DEL INDICADOR

**NOMBRE DEL INDICADOR:** Porcentaje de asesorías brindadas en materia del Sistema de Evaluación del Desempeño Municipal  
**FÓRMULA DE CÁLCULO:**  $(\text{Total de asesorías brindadas en materia del SED} / \text{Total de asesorías solicitadas en materia del SED}) * 100$   
**INTERPRETACIÓN:** Muestra el número de orientaciones y asesorías otorgadas.  
**DIMENSIÓN QUE ATIENDE:** Eficacia Frecuencia de Medición: Trimestral  
**FACTOR DE COMPARACIÓN:** Formatos PáRM de años anteriores requisitados de manera correcta TIPO DE INDICADOR: Gestión  
**DESCRIPCIÓN DEL FACTOR DE COMPARACIÓN:** Formatos PáRM de años anteriores requisitados de manera correcta  
**AMBITO GEOGRAFICO:** Todo el municipio  
**COBERTURA:** Toda la población  
**LINEA BASE:** 4 Evaluaciones

COMPORTAMIENTO DE LAS VARIABLES DURANTE EL SEGUNDO TRIMESTRE

VARIABLES DEL INDICADOR	UNIDAD DE MEDIDA	TIPO DE OPERACIÓN	META ANUAL	AVANCE TRIMESTRAL				AVANCE ACUMULADO			
				PROG.	%	ALCAN.	%	PROG.	%	ALCAN.	%
Total de asesorías brindadas en materia del SED	Asesorías	Sumable	200.00	50	25.00	50	25.00	100	50.00	100	50.00
Total de asesorías solicitadas en materia del SED	Asesorías	Constante	200.00	50	25.00	50	25.00	100	50.00	100	50.00

COMPORTAMIENTO DEL INDICADOR

DESCRIPCIÓN DE LA META ANUAL:

200 orientaciones y asesorías en materia del sistema de evaluación del desempeño municipal.

META ANUAL	SEGUNDO TRIMESTRE							
	AVANCE TRIMESTRAL				AVANCE ACUMULADO			
	PROG.	ALCAN.	EF %	SEMAFORO	PROG.	ALCAN.	EF %	SEMAFORO
200	50	50	100.00	Verde	100	100	100.00	Verde


DESCRIPCIÓN DE RESULTADOS Y JUSTIFICACIÓN EN SU CASO DE VARIACIÓN SUPERIOR A + - 10 POR CIENTO A LO PROGRAMADO

Se otorgaron 50 asesorías a los enlaces de las diferentes áreas administrativas en materia de evaluación.

EVALUACIÓN DEL INDICADOR

Se cumplió con la meta programada

Elaboró:  
  
Lic. Sebastián Castro Navarro  
Jefe de Departamento



Revisó:  
  
Mtra. Placida Jiménez Ortega  
Titular de la UIPE



ESTADO DE MEXICO  
COMPONENTE 2

FICHA TÉCNICA DE SEGUIMIENTO DE INDICADORES 2023  
DE GESTIÓN ESTRATÉGICA



**PILAR TEMÁTICO/EE TRANSVERSAL:** 02 Gobierno Moderno, Capaz y Responsable  
**TEMA DE DESARROLLO:** 01 Gestión para Resultados y evaluación del desempeño  
**PROGRAMA PRESUPUESTARIO:** 01050205 Planeación y presupuesto basado en resultados  
**PROYECTO:** 010502050107 Planeación y evaluación para el desarrollo municipal  
**OBJETIVO DEL PROGRAMA PRESUPUESTARIO:** Incluye las acciones y procedimientos necesarios para desarrollar y fortalecer las fases para la planeación, programación, presupuestación, seguimiento y evaluación programático-presupuestal, considerando las fases del registro contable-presupuestal y el correspondiente proceso de rendición de cuentas, adicionalmente incluye los procedimientos de planeación y evaluación de los Planes de Desarrollo Municipal, los programas regionales y sectoriales que de él derivan.  
**DEPENDENCIA GENERAL:** S00 Unidad de Información, Planeación, Programación y Evaluación  
**DEPENDENCIA AUXILIAR:** S00 Unidad de Información, Planeación, Programación y Evaluación

**ESTRUCTURA DEL INDICADOR**

**NOMBRE DEL INDICADOR:** Porcentaje de cumplimiento en la elaboración y publicación del PAE.  
**FÓRMULA DE CÁLCULO:** (Elaboración y publicación del PAE / Documento programado a elaborar y publicar).  
**INTERPRETACIÓN:** Muestra el número de publicaciones de evaluaciones hechas.  
**DIMENSIÓN QUE ATIENDE:** Eficacia Frecuencia de Medición: Trimestral  
**FACTOR DE COMPARACIÓN:** Publicaciones del PAE de administraciones anteriores **TIPO DE INDICADOR:** Gestión  
**DESCRIPCIÓN DEL FACTOR DE COMPARACIÓN:** Publicación del PAE en gaceta y página oficial del ayuntamiento en años anteriores  
**AMBITO GEOGRAFICO:** Todo el municipio  
**COBERTURA:** Toda la población  
**LÍNEA BASE:** 4 Evaluaciones

**COMPORTAMIENTO DE LAS VARIABLES DURANTE EL SEGUNDO TRIMESTRE**

VARIABLES DEL INDICADOR	UNIDAD DE MEDIDA	TIPO DE OPERACIÓN	META ANUAL	AVANCE TRIMESTRAL				AVANCE ACUMULADO			
				PROG.	%	ALCAN.	%	PROG.	%	ALCAN.	%
Elaboración y publicación del PAE	PAE	Sumable	1.00	1	100.00	1	100.00	1	100.00	1	100.00
Documento programado a elaborar y publicar	PAE	Constante	1.00	1	100.00	1	100.00	1	100.00	1	100.00

**COMPORTAMIENTO DEL INDICADOR**

**DESCRIPCIÓN DE LA META ANUAL:**

Elaboración y publicación del PAE 2022

META ANUAL	SEGUNDO TRIMESTRE				SEMAFORO	AVANCE ACUMULADO			
	PROG.	ALCAN.	EF %	SEMAFORO		PROG.	ALCAN.	EF %	SEMAFORO
1	1	1	100.00	Verde	1	1	100.00	Verde	

**DESCRIPCIÓN DE RESULTADOS Y JUSTIFICACIÓN EN SU CASO DE VARIACIÓN SUPERIOR A +- 10 POR CIENTO A LO PROGRAMADO**


Se realizó la publicación del Programa Anual de Evaluación 2023 con dos programas presupuestarios a evaluar.

**EVALUACIÓN DEL INDICADOR**

Se cumplió con la meta programada

Elaboró

Lic. Sebastián Castro Navarro  
Jefe de Departamento



Validó

Mtra. Piedad Álvarez Ortega  
Titular de la UIPPE



ESTADO DE MÉXICO  
COMPONENTE 2

FICHA TÉCNICA DE SEGUIMIENTO DE INDICADORES 2023  
DE GESTIÓN O ESTRATÉGICO



**PILAR TEMÁTICO/EJE TRANSVERSAL:** 02 Gobierno Moderno, Capaz y Responsable  
**TEMA DE DESARROLLO:** 01 Gestión para Resultados y evaluación del desempeño  
**PROGRAMA PRESUPUESTARIO:** 01050205 Planeación y presupuesto basado en resultados  
**PROYECTO:** 010502050107 Planeación y evaluación para el desarrollo municipal

**OBJETIVO DEL PROGRAMA PRESUPUESTARIO:**

Incluye las acciones y procedimientos necesarios para desarrollar y fortalecer las fases para la planeación, programación, presupuestación, seguimiento y evaluación programático-presupuestal, considerando las fases del registro contable-presupuestal y el correspondiente proceso de rendición de cuentas, adicionalmente incluye los procedimientos de planeación y evaluación de los Planes de Desarrollo Municipal, los programas regionales y sectoriales que de él derivan.  
**DEPENDENCIA GENERAL:** 500 Unidad de Información, Planeación, Programación y Evaluación  
**DEPENDENCIA AUXILIAR:** 500 Unidad de Información, Planeación, Programación y Evaluación

**ESTRUCTURA DEL INDICADOR**

**NOMBRE DEL INDICADOR:** Porcentaje de alineación de formatos de PbrM en cumplimiento el Manual de Planeación, programación y presupuestación.  
**FÓRMULA DE CÁLCULO:** (Formatos PbrM requisitados en alineación al Manual de Planeación, programación y Presupuestación vigente/Total de formatos PbrM manejados por el ayuntamiento) \*100  
**INTERPRETACIÓN:** Muestra el número de formatos del PbrM alineados y utilizados en el PbrM  
**DIMENSIÓN QUE ATIENDE:** Eficacia Frecuencia de Medición: Trimestral  
**FACTOR DE COMPARACIÓN:** Formatos PbrM de años anteriores requisitados de manera correcta **TIPO DE INDICADOR:** Gestión  
**DESCRIPCIÓN DEL FACTOR DE COMPARACIÓN:** Formatos PbrM de años anteriores requisitados de manera correcta  
**AMBITO GEOGRAFICO:** Todo el municipio  
**COBERTURA:** Toda la población  
**LINEA BASE:** 4 Evaluaciones

**COMPORTAMIENTO DE LAS VARIABLES DURANTE EL SEGUNDO TRIMESTRE**

VARIABLES DEL INDICADOR	UNIDAD DE MEDIDA	TIPO DE OPERACIÓN	META ANUAL	AVANCE TRIMESTRAL				AVANCE ACUMULADO			
				PROG.	%	ALCAN.	%	PROG.	%	ALCAN.	%
Formatos PbrM requisitados en alineación al Manual de Planeación, programación y Presupuestación vigente	Formatos	Sumable	283	0	-	0	0.00	283	100.00	283	100.00
Total de formatos PbrM manejados por el ayuntamiento	Formatos	Constante	283	0	-	0	0.00	283	100.00	283	100.00

**COMPORTAMIENTO DEL INDICADOR**

**DESCRIPCIÓN DE LA META ANUAL:**

283 formatos utilizados para el PbrM

META ANUAL	SEGUNDO TRIMESTRE							
	AVANCE TRIMESTRAL				AVANCE ACUMULADO			
	PROG.	ALCAN.	EF %	SEMAFORO	PROG.	ALCAN.	EF %	SEMAFORO
283	0	0	#DIV/0!	Verde	283	283	100.00	Verde


**DESCRIPCIÓN DE RESULTADOS Y JUSTIFICACIÓN EN SU CASO DE VARIACIÓN SUPERIOR A +- 10 POR CIENTO A LO PROGRAMADO**

Se implementaron 283 indicadores de gestión y estratégicos para llevar a cabo los procesos de evaluación del POM 2022-2024, con estas acciones se cumplió en su totalidad este indicador.

**EVALUACIÓN DEL INDICADOR**

Se cumplió con la meta programada

*[Signature]*  
Ehabito  
M. Sebastián Castro Navarro  
Jefe de Departamento



*[Signature]*  
Mtra. Piedad Jiménez Ortega  
Titular de la OIPPE



ESTADO DE MÉXICO

ACTIVIDAD 1

FOCMA TÉCNICA DE SEGUIMIENTO DE INDICADORES 2023 DE GESTIÓN O ESTRATÉGICO



**PILAR TEMÁTICO/EJE TRANSVERSAL:** 02 Gobierno Moderno, Capaz y Responsable  
**TEMA DE DESARROLLO:** 01 Gestión para Resultados y evaluación del desempeño  
**PROGRAMA PRESUPUESTARIO:** 01050205 Planeación y presupuesto basado en resultados  
**PROYECTO:** 010502050107 Planeación y evaluación para el desarrollo municipal

**OBJETIVO DEL PROGRAMA PRESUPUESTARIO:** Incluye las acciones y procedimientos necesarios para desarrollar y fortalecer las fases para la planeación, programación, presupuestación, seguimiento y evaluación programático-presupuestal, considerando las fases del registro contable-presupuestal y el correspondiente proceso de rendición de cuentas, adicionalmente incluye los procedimientos de planeación y evaluación de los Planes de Desarrollo Municipal, los programas regionales y sectoriales que de él derivan.

**DEPENDENCIA GENERAL:** 500 Unidad de Información, Planeación, Programación y Evaluación  
**DEPENDENCIA AUXILIAR:** 500 Unidad de Información, Planeación, Programación y Evaluación

ESTRUCTURA DEL INDICADOR

**NOMBRE DEL INDICADOR:** Porcentaje de asesorías en materia de Indicadores de desempeño.  
**FÓRMULA DE CÁLCULO:** (Asesorías en materia de indicadores / Total de asesorías brindadas en materia del SEDM) \* 100  
**INTERPRETACIÓN:** Muestra el número de orientaciones y asesorías otorgadas.  
**DIMENSIÓN QUE ATIENDE:** Eficacia Frecuencia de Medición: Trimestral  
**FACTOR DE COMPARACIÓN:** Formatos PbrM de años anteriores requisitados de manera correcta TIPO DE INDICADOR: Gestión  
**DESCRIPCIÓN DEL FACTOR DE COMPARACIÓN:** Formatos PbrM de años anteriores requisitados de manera correcta  
**AMBITO GEOGRAFICO:** Todo el municipio  
**COBERTURA:** Toda la población  
**LINEA BASE:** 4 Evaluaciones

COMPORTAMIENTO DE LAS VARIABLES DURANTE EL SEGUNDO TRIMESTRE

VARIABLES DEL INDICADOR	UNIDAD DE MEDIDA	TIPO DE OPERACIÓN	META ANUAL	AVANCE TRIMESTRAL				AVANCE ACUMULADO			
				PROG.	%	ALCAN.	%	PROG.	%	ALCAN.	%
Asesorías en materia de indicadores	Asesorías	Sumable	200.00	50	25.00	50	25.00	100	50.00	100	50.00
Total de asesorías brindadas en materia del SEDM	Asesorías	Constante	200.00	50	25.00	50	25.00	100	50.00	100	50.00

COMPORTAMIENTO DEL INDICADOR

DESCRIPCIÓN DE LA META ANUAL:

200 orientaciones y asesorías en materia del sistema de evaluación del desempeño municipal.

META ANUAL	SEGUNDO TRIMESTRE				AVANCE ACUMULADO			
	PROG.	ALCAN.	EF %	SEMAFORO	PROG.	ALCAN.	EF %	SEMAFORO
200	50	50	100.00	Verde	100	100	100.00	Verde

DESCRIPCIÓN DE RESULTADOS Y JUSTIFICACIÓN EN SU CASO DE VARIACIÓN SUPERIOR A +- 10 POR CIENTO A LO PROGRAMADO

Se otorgaron 50 asesorías en el llenado de los formatos de evaluación y seguimiento de la metas físicas

EVALUACIÓN DEL INDICADOR

Se cumplió con la meta programada

U.E. Sebastián Castro Navarro  
 Jefe de Departamento



Mtro. Piedad Jiménez Ortega  
 Titular de la UIPE



ESTADO DE MÉXICO

ACTIVIDAD 3

FICHA TÉCNICA DE SEGUIMIENTO DE INDICADORES 2023 DE GESTIÓN O ESTRATÉGICO



**PILAR TEMÁTICO/EJE TRANSVERSAL:** 02 Gobierno Moderno, Capaz y Responsable  
**TEMA DE DESARROLLO:** 01 Gestión para Resultados y evaluación del desempeño  
**PROGRAMA PRESUPUESTARIO:** 01050205 Planeación y presupuesto basado en resultados  
**PROYECTO:** 010502050107 Planeación y evaluación para el desarrollo municipal

OBJETIVO DEL PROGRAMA PRESUPUESTARIO:

**DEPENDENCIA GENERAL:** 500 Unidad de Información, Planeación, Programación y Evaluación  
**DEPENDENCIA AUXILIAR:** 500 Unidad de Información, Planeación, Programación y Evaluación

ESTRUCTURA DEL INDICADOR

**NOMBRE DEL INDICADOR:** Porcentaje de cumplimiento de las evaluaciones señaladas en el PAE.  
**FÓRMULA DE CÁLCULO:**  $(\text{Total de evaluaciones realizadas señaladas en el PAE} / \text{Total de evaluaciones señaladas en el PAE}) * 100$   
**INTERPRETACIÓN:** Muestra el número de evaluaciones realizadas señaladas en el PAE.  
**DIMENSIÓN QUE ATIENDE:** Eficacia Frecuencia de Medición: Trimestral  
**FACTOR DE COMPARACIÓN:** Publicaciones del PAE de administraciones anteriores TIPO DE INDICADOR: Gestión  
**DESCRIPCIÓN DEL FACTOR DE COMPARACIÓN:** Publicación del PAE en gaceta y página oficial del ayuntamiento en años anteriores  
**AMBITO GEOGRÁFICO:** Todo el municipio  
**COBERTURA:** Toda la población  
**LÍNEA BASE:** 4 Evaluaciones

COMPORTAMIENTO DE LAS VARIABLES DURANTE EL SEGUNDO TRIMESTRE

VARIABLES DEL INDICADOR	UNIDAD DE MEDIDA	TIPO DE OPERACIÓN	META ANUAL	AVANCE TRIMESTRAL				AVANCE ACUMULADO			
				PROG.	%	ALCAN.	%	PROG.	%	ALCAN.	%
Total de evaluaciones realizadas señaladas en el PAE	Evaluaciones	Sumable	2.00	0	-	0	#DIV/0!	0	-	0	#DIV/0!
Total de evaluaciones señaladas en el PAE	Evaluaciones	Constante	2.00	0	-	0	#DIV/0!	0	-	0	#DIV/0!

COMPORTAMIENTO DEL INDICADOR

DESCRIPCIÓN DE LA META ANUAL:

Cumplimiento de las evaluaciones señaladas en el PAE.

META ANUAL	SEGUNDO TRIMESTRE							
	AVANCE TRIMESTRAL				SEMAFORO	AVANCE ACUMULADO		
	PROG.	ALCAN.	EF %			PROG.	ALCAN.	EF %
2	0	0	#DIV/0!	Verde	0	0	#DIV/0!	Verde

DESCRIPCIÓN DE RESULTADOS Y JUSTIFICACIÓN EN SU CASO DE VARIACIÓN SUPERIOR A + - 10 POR CIENTO A LO PROGRAMADO


La presentación y publicación de las evaluaciones señaladas en el PAE, están programadas para el cuarto trimestre

EVALUACIÓN DEL INDICADOR

El cumplimiento de la meta está en proceso

Elaboró

Lic. Soberán Castro Navarro  
Jefe de Departamento



Validó

Mtra. Piedad Jiménez Ortega  
Titular de la UIPE





ESTADO DE MEXICO  
ACTIVIDAD 2

FICHA TÉCNICA DE SEGUIMIENTO DE INDICADORES 2023  
DE GESTIÓN O ESTRATÉGICO



**PILAR TEMÁTICO/EJE TRANSVERSAL:** 02 Gobierno Moderno, Capaz y Responsable  
**TEMA DE DESARROLLO:** 01 Gestión para Resultados y evaluación del desempeño  
**PROGRAMA PRESUPUESTARIO:** 01050205 Planeación y presupuesto basado en resultados  
**PROYECTO:** 010502050107 Planeación y evaluación para el desarrollo municipal  
 Incluye las acciones y procedimientos necesarios para desarrollar y fortalecer las fases para la planeación, programación, presupuestación, seguimiento y evaluación programático-presupuestal, considerando las fases del registro contable-presupuestal y el correspondiente proceso de rendición de cuentas, adicionalmente incluye los procedimientos de planeación y evaluación de los Planes de Desarrollo Municipal, los programas regionales y sectoriales que de él derivan.  
**OBJETIVO DEL PROGRAMA PRESUPUESTARIO:**  
**DEPENDENCIA GENERAL:** 500 Unidad de Información, Planeación, Programación y Evaluación  
**DEPENDENCIA AUXILIAR:** 500 Unidad de Información, Planeación, Programación y Evaluación

ESTRUCTURA DEL INDICADOR

**NOMBRE DEL INDICADOR:** Porcentaje de asesorías en materia de evaluaciones.  
**FÓRMULA DE CÁLCULO:** (Asesorías en materia de evaluaciones/Total de asesorías brindadas en materia del SEDM) \*100  
**INTERPRETACIÓN:** Muestra el número de orientaciones y asesorías otorgadas.  
**DIMENSIÓN QUE ATIENDE:** Eficacia Frecuencia de Medición: Trimestral  
**FACTOR DE COMPARACIÓN:** Formatos PBRM de años anteriores requisitados de manera correcta TIPO DE INDICADOR: Gestión  
**DESCRIPCIÓN DEL FACTOR DE COMPARACIÓN:** Formatos PBRM de años anteriores requisitados de manera correcta  
**AMBITO GEOGRAFICO:** Todo el municipio  
**COBERTURA:** Toda la población  
**LINEA BASE:** 4 Evaluaciones

COMPORTAMIENTO DE LAS VARIABLES DURANTE EL SEGUNDO TRIMESTRE

VARIABLES DEL INDICADOR	UNIDAD DE MEDIDA	TIPO DE OPERACIÓN	META ANUAL	AVANCE TRIMESTRAL				AVANCE ACUMULADO			
				PROG.	%	ALCAN.	%	PROG.	%	ALCAN.	%
Asesorías en materia de evaluaciones	Asesorías	Sumable	200	50	25.00	50	25.00	100	50.00	100	50.00
Total de asesorías brindadas en materia del SEDM	Asesorías	Constante	200	50	25.00	50	25.00	100	50.00	100	50.00

COMPORTAMIENTO DEL INDICADOR

DESCRIPCIÓN DE LA META ANUAL:

200 orientaciones y asesorías en materia del sistema de evaluación del desempeño municipal.

META ANUAL	SEGUNDO TRIMESTRE							
	AVANCE TRIMESTRAL			SEMAFORO	AVANCE ACUMULADO			
	PROG.	ALCAN.	EF.%		PROG.	ALCAN.	EF.%	SEMAFORO
200	50	50	100.00	Verde	100	100	100.00	Verde

DESCRIPCIÓN DE RESULTADOS Y JUSTIFICACIÓN EN SU CASO DE VARIACIÓN SUPERIOR A +- 30 POR CIENTO A LO PROGRAMADO


Se otorgaron 50 asesorías en el llenado de los formatos de evaluación y seguimiento de la metas físicas

EVALUACIÓN DEL INDICADOR

Se cumplió con la meta programada

Elabora

Lic. Sebastián Castro Navarro  
Jefe de Departamento



Vs. Bo.

Mtro. Plácido Romero Ortega  
Titular de la UIPEE



FICHA TÉCNICA DE SEGUIMIENTO DE INDICADORES 2023  
DE GESTIÓN O ESTRATÉGICO



ACTIVIDAD 4

**PILAR TEMÁTICO/EJE TRANSVERSAL:** 02 Gobierno Moderno, Capaz y Responsable  
**TEMA DE DESARROLLO:** 01 Gestión para Resultados y evaluación del desempeño  
**PROGRAMA PRESUPUESTARIO:** 01050205 Planeación y presupuesto basado en resultados  
**PROYECTO:** 010502050107 Planeación y evaluación para el desarrollo municipal  
**OBJETIVO DEL PROGRAMA PRESUPUESTARIO:** Incluye las acciones y procedimientos necesarios para desarrollar y fortalecer las fases para la planeación, programación, presupuestación, seguimiento y evaluación programático-presupuestal, considerando las fases del registro contable-presupuestal y el correspondiente proceso de rendición de cuentas, adicionalmente incluye los procedimientos de planeación y evaluación de los Planes de Desarrollo Municipal, los programas regionales y sectoriales que de él derivan.  
**DEPENDENCIA GENERAL:** 500 Unidad de Información, Planeación, Programación y Evaluación  
**DEPENDENCIA AUXILIAR:** 500 Unidad de Información, Planeación, Programación y Evaluación

ESTRUCTURA DEL INDICADOR

**NOMBRE DEL INDICADOR:** Promedio de acuerdos cumplidos en sesiones del COPLADEMUN.  
**FÓRMULA DE CÁLCULO:** (Acuerdos del COPLADEMUN cumplidos/ Total de sesiones del COPLADEMUN realizadas)  
**INTERPRETACIÓN:** Indica el número de sesiones ordinarias y extraordinarias del COPLADEMUN.  
**DIMENSIÓN QUE ATIENDE:** Eficacia Frecuencia de Medición: Trimestral  
**FACTOR DE COMPARACIÓN:** Sesiones ordinarias y extraordinarias del COPLADEMUN de administraciones anteriores **TIPO DE INDICADOR:** Gestión  
**DESCRIPCIÓN DEL FACTOR DE COMPARACIÓN:** Sesiones ordinarias y extraordinarias del COPLADEMUN de administraciones anteriores.  
**AMBITO GEOGRAFICO:** Todo el municipio  
**COBERTURA:** Toda la población  
**LÍNEA BASE:** 3 sesiones

COMPORTAMIENTO DE LAS VARIABLES DURANTE EL SEGUNDO TRIMESTRE

VARIABLES DEL INDICADOR	UNIDAD DE MEDIDA	TIPO DE OPERACIÓN	META ANUAL	AVANCE TRIMESTRAL				AVANCE ACUMULADO			
				PROG.	%	ALCAN.	%	PROG.	%	ALCAN.	%
Acuerdos del COPLADEMUN cumplidos	Actas	Sumable	4.00	1	25.00	0	0.00	1	25.00	0	0.00
Total de sesiones del COPLADEMUN realizadas	Actas	Constante	4.00	1	25.00	0	0.00	1	25.00	0	0.00

COMPORTAMIENTO DEL INDICADOR

DESCRIPCIÓN DE LA META ANUAL:

Llevar a cabo cuatro sesiones ordinarias del COPLADEMUN

META ANUAL	SEGUNDO TRIMESTRE							
	AVANCE TRIMESTRAL			SEMAFORO	AVANCE ACUMULADO			SEMAFORO
PROG.	ALCAN.	EF %	PROG.		ALCAN.	EF %		
4	1	0	0.00	Rojo	1	0	0.00	Rojo


DESCRIPCIÓN DE RESULTADOS Y JUSTIFICACIÓN EN SU CASO DE VARIACIÓN SUPERIOR A +- 10 POR CIENTO A LO PROGRAMADO

La quinta sesión ordinaria del COPLADEMUN se aplazo para el tercer trimestre.

EVALUACIÓN DEL INDICADOR

El cumplimiento de la meta está en proceso

*[Signature]*  
 El Encargado  
 Lic. Soberán Castro Navarro  
 Jefe de Departamento



*[Signature]*  
 V. B.  
 Mtra. Piedad Jiménez Ortega  
 Jefe de la LIPE



FICHA TÉCNICA DE SEGUIMIENTO DE INDICADORES 2023  
DE GESTIÓN O ESTRATÉGICO



FIN

**PKAR TEMÁTICO/EJE TRANSVERSAL:** 02 Eje transversal II Gobierno Moderno, Capaz y Responsable  
**TEMA DE DESARROLLO:** 02 Transparencia y rendición de cuentas  
**PROGRAMA PRESUPUESTARIO:** 01080401 Transparencia  
**PROYECTO:** 010804010101 Vinculación ciudadana con la Administración Pública  
 Se refiere a la obligación que tiene el sector público en el ejercicio de sus atribuciones para generar un ambiente de confianza, seguridad y franqueza, de tal forma que se tenga informada a la ciudadanía sobre las responsabilidades, procedimientos, reglas, normas y demás información que se genera en el sector, en un marco de abierta participación social y escrutinio público; así como garantizar la protección de sus datos personales en posesión de los sujetos obligados.  
**OBJETIVO DEL PROGRAMA PRESUPUESTARIO:**  
**DEPENDENCIA GENERAL:** 500 Unidad de Información, Planeación, Programación y Evaluación  
**DEPENDENCIA AUXILIAR:** 122 Unidad de Transparencia

ESTRUCTURA DEL INDICADOR

**NOMBRE DEL INDICADOR:** Tasa de variación del resultado de evaluación de la verificación virtual oficiosa del portal IPOMEX Municipal  
**FÓRMULA DE CÁLCULO:** (Resultado de evaluación de la verificación virtual oficiosa del portal IPOMEX Municipal en el año actual/ Resultado de evaluación de la verificación virtual oficiosa del portal IPOMEX Municipal en el año anterior)-1) \*100  
**INTERPRETACIÓN:** Mide el número de verificaciones realizadas por parte del INFOEM al portal de obligaciones en materia de transparencia del sujeto obligado  
**DIMENSIÓN QUE ATIENDE:** Eficacia Frecuencia de Medición: Anual  
**DESCRIPCIÓN DEL FACTOR DE COMPARACIÓN:** Reportes de años anteriores  
**AMBITO GEOGRAFICO:** Todo el municipio  
**COBERTURA:** Toda la población  
**LINEA BASE:** 4 Evaluaciones

COMPORTAMIENTO DE LAS VARIABLES DURANTE EL SEGUNDO TRIMESTRE

VARIABLES DEL INDICADOR	UNIDAD DE MEDIDA	TIPO DE OPERACIÓN	META ANUAL	AVANCE TRIMESTRAL				AVANCE ACUMULADO			
				PROG.	%	ALCAN.	%	PROG.	%	ALCAN.	%
Resultado de evaluación de la verificación virtual oficiosa del portal IPOMEX Municipal en el año actual	Verificación	Sumable	1.00	1	100.00	1	100.00	1	100.00	1	100.00
Resultado de evaluación de la verificación virtual oficiosa del portal IPOMEX Municipal en el año actual	Verificación	Constante	1.00	1	100.00	1	100.00	1	100.00	1	100.00

COMPORTAMIENTO DEL INDICADOR

DESCRIPCIÓN DE LA META ANUAL:

Revisar y constatar el debido cumplimiento a las obligaciones de transparencia según corresponda a las obligaciones de transparencia en términos de la Ley en materia de transparencia.

META ANUAL	SEGUNDO TRIMESTRE							
	AVANCE TRIMESTRAL				AVANCE ACUMULADO			
	PROG.	ALCAN.	EF %	SEMAFORO	PROG.	ALCAN.	EF %	SEMAFORO
1	1	1	100.00	Verde	1	1	100.00	Verde

DESCRIPCIÓN DE RESULTADOS Y JUSTIFICACIÓN EN SU CASO DE VARIACIÓN SUPERIOR A +- 10 POR CIENTO A LO PROGRAMADO

En el primer trimestre 2023 no se programó verificación del portal ya que esta programada para el segundo trimestre.

EVALUACIÓN DEL INDICADOR

El cumplimiento de la meta ya se cumplió

M. A. C. ALMA LUZ NIETO GONZÁLEZ  
 TÉCNICO OPERATIVO ESPECIALIZADO



Vo. Bo.  
  
 P.en Crim. ANA KAREN MARTÍNEZ MATEOS  
 Director de la UTAIPM



FICHA TÉCNICA DE SEGUIMIENTO DE INDICADORES 2023  
DE GESTION O ESTRATÉGICO



**PROPÓSITO**

**PILAR TEMÁTICO/EJE TRANSVERSAL:** 02 Eje transversal II Gobierno Moderno, Capaz y Responsable  
**TEMA DE DESARROLLO:** 02 Transparencia y rendición de cuentas  
**PROGRAMA PRESUPUESTARIO:** 01080401 Transparencia  
**PROYECTO:** 010804010101 Vinculación ciudadana con la Administración Pública  
**OBJETIVO DEL PROGRAMA PRESUPUESTARIO:** Se refiere a la obligación que tiene el sector público en el ejercicio de sus atribuciones para generar un ambiente de confianza, seguridad y franqueza, de tal forma que se tenga informada a la ciudadanía sobre las responsabilidades, procedimientos, reglas, normas y demás información que se genera en el sector, en un marco de abierta participación social y escrutinio público; así como garantizar la protección de sus datos personales en posesión de los sujetos obligados.  
**DEPENDENCIA GENERAL:** 500 Unidad de Información, Planeación, Programación y Evaluación  
**DEPENDENCIA AUXILIAR:** 122 Unidad de Transparencia

**ESTRUCTURA DEL INDICADOR**

**NOMBRE DEL INDICADOR:** Porcentaje de atención a las solicitudes de transparencia y acceso a la información que presentaron recurso de revisión.  
**FÓRMULA DE CÁLCULO:** (Solicitudes atendidas que presentaron recurso de revisión / Total de solicitudes atendidas) \* 100  
**INTERPRETACIÓN:** Mide el número de solicitudes atendidas a través del Sistema electrónico SAIMEK.  
**DIMENSIÓN QUE ATIENDE:** Eficacia Frecuencia de Medición: Anual  
**DESCRIPCIÓN DEL FACTOR DE COMPARACIÓN:** Reportes de años anteriores  
**AMBITO GEOGRAFICO:** Todo el municipio  
**COBERTURA:** Toda la población  
**LÍNEA BASE:** 179

**COMPORTAMIENTO DE LAS VARIABLES DURANTE EL SEGUNDO TRIMESTRE**

VARIABLES DEL INDICADOR	UNIDAD DE MEDIDA	TIPO DE OPERACIÓN	META ANUAL	AVANCE TRIMESTRAL				AVANCE ACUMULADO			
				PROG.	%	ALCAN.	%	PROG.	%	ALCAN.	%
Solicitudes atendidas que presentaron recurso de revisión	Solicitudes	Sumable	240.00	60	25.00	66	27.50	130	54.17	131	54.58
Solicitudes atendidas que presentaron recurso de revisión	Solicitudes	Constante	240.00	60	25.00	66	27.50	130	54.17	131	54.58

**COMPORTAMIENTO DEL INDICADOR**

**DESCRIPCIÓN DE LA META ANUAL:**

Garantizar las medidas y condiciones de accesibilidad para que toda persona pueda ejercer el derecho de acceso a la información pública municipal mediante solicitudes de información


META ANUAL	SEGUNDO TRIMESTRE								
	AVANCE TRIMESTRAL				SEMAFORO	AVANCE ACUMULADO			SEMAFORO
	PROG.	ALCAN.	EF %	PROG.		ALCAN.	EF %		
240	60	66	27.50	Verde	130	131	54.58	Verde	

**DESCRIPCIÓN DE RESULTADOS Y JUSTIFICACIÓN EN SU CASO DE VARIACIÓN SUPERIOR A +- 30 POR CIENTO A LO PROGRAMADO**

Se recibieron 66 solicitudes de información pública

**EVALUACIÓN DEL INDICADOR**

Se cumplió con la meta programada



*[Signature]*  
**M. C. ALMA LUZ NIETO GONZÁLEZ**  
 TÉCNICO OPERATIVO ESPECIALIZADO

*[Signature]*  
 P. en C. ANA KAREN MARTÍNEZ MATEOS  
 Director de la UTAIPM



FICHA TÉCNICA DE SEGUIMIENTO DE INDICADORES 2023  
DE GESTIÓN O ESTRATÉGICO



COMPONENTE 1

**PILAR TEMÁTICO/EJE TRANSVERSAL:** 02 Eje transversal II Gobierno Moderno, Capaz y Responsable  
**TEMA DE DESARROLLO:** 02 Transparencia y rendición de cuentas  
**PROGRAMA PRESUPUESTARIO:** 01080401 Transparencia  
**PROYECTO:** 010804010101 Vinculación ciudadana con la Administración Pública  
**OBJETIVO DEL PROGRAMA PRESUPUESTARIO:** Se refiere a la obligación que tiene el sector público en el ejercicio de sus atribuciones para generar un ambiente de confianza, seguridad y franqueza, de tal forma que se tenga informada a la ciudadanía sobre las responsabilidades, procedimientos, reglas, normas y demás información que se genera en el sector, en un marco de abierta participación social y escrutinio público; así como garantizar la protección de sus datos personales en posesión de los sujetos obligados.  
**DEPENDENCIA GENERAL:** 500 Unidad de Información, Planeación, Programación y Evaluación  
**DEPENDENCIA AUXILIAR:** 122 Unidad de Transparencia

ESTRUCTURA DEL INDICADOR

**NOMBRE DEL INDICADOR:** Porcentaje de cumplimiento de fracciones de la ley de Transparencia y Acceso a la información.  
**FÓRMULA DE CÁLCULO:** (Total de fracciones actualizadas y publicadas/Total de fracciones señaladas en la Ley de Transparencia y Acceso a la información) \* 100  
**INTERPRETACIÓN:** Mide las fracciones actualizadas del portal IPOMEX aplicables al Sujeto Obligado  
**DIMENSIÓN QUE ATIENDE:** Eficacia Frecuencia de Medición: Semestral  
**DESCRIPCIÓN DEL FACTOR DE COMPARACIÓN:** Reportes de años anteriores  
**AMBITO GEOGRAFICO:** Todo el municipio  
**COBERTURA:** Toda la población  
**LINEA BASE:** 37 Matrices

COMPORTAMIENTO DE LAS VARIABLES DURANTE EL SEGUNDO TRIMESTRE

VARIABLES DEL INDICADOR	UNIDAD DE MEDIDA	TIPO DE OPERACIÓN	META ANUAL	AVANCE TRIMESTRAL				AVANCE ACUMULADO			
				PROG.	%	ALCAN.	%	PROG.	%	ALCAN.	%
Total de fracciones actualizadas y publicadas	Actualizaciones	Sumable	8.00	2	25.00	2	25.00	4	50.00	4	50.00
Total de fracciones actualizadas y publicadas	Actualizaciones	Constante	8.00	2	25.00	2	25.00	4	50.00	4	50.00

COMPORTAMIENTO DEL INDICADOR

DESCRIPCIÓN DE LA META ANUAL:

Poner a disposición del público de manera permanente y actualizada en el portal IPOMEX, la información que genera el Sujeto Obligado de acuerdo a las fracciones aplicables en materia de transparencia.

META ANUAL	SEGUNDO TRIMESTRE							
	AVANCE TRIMESTRAL				AVANCE ACUMULADO			
	PROG.	ALCAN.	EF %	SEMAFORO	PROG.	ALCAN.	EF %	SEMAFORO
8	2	2	25.00	Verde	4	4	50.00	Verde


DESCRIPCIÓN DE RESULTADOS Y JUSTIFICACIÓN EN SU CASO DE VARIACIÓN SUPERIOR A + - 10 POR CIENTO A LO PROGRAMADO

Se realizaron dos actualizaciones de las fracciones aplicables al Sujeto Obligado del portal IPOMEX, correspondiente a la carga de información por parte de los SPH

EVALUACIÓN DEL INDICADOR

Se cumplió con la meta programada

*[Handwritten Signature]*  
 ALMA LUZ NIETO GONZÁLEZ  
 TÉCNICO OPERATIVO ESPECIALIZADO



Vo. Bo.  
 P. en Crm. ANA KAREN MARTINEZ MATEOS  
 Director de la UTAIPM



FICHA TÉCNICA DE SEGUIMIENTO DE INDICADORES 2023  
DE GESTIÓN O ESTRATÉGICO



ACTIVIDAD 2

**PILAR TEMÁTICO/EJE TRANSVERSAL:** 02 Eje transversal II Gobierno Moderno, Capaz y Responsable  
**TEMA DE DESARROLLO:** 02 Transparencia y rendición de cuentas  
**PROGRAMA PRESUPUESTARIO:** 01080401 Transparencia  
**PROYECTO:** 0108040101 Vinculación ciudadana con la Administración Pública  
 Se refiere a la obligación que tiene el sector público en el ejercicio de sus atribuciones para generar un ambiente de confianza, seguridad y franqueza, de tal forma que se tenga informada a la ciudadanía sobre las responsabilidades, procedimientos, reglas, normas y demás información que se genera en el sector, en un marco de abierta participación social y escrutinio público; así como garantizar la protección de sus datos personales en posesión de los sujetos obligados.  
**OBJETIVO DEL PROGRAMA PRESUPUESTARIO:**  
**DEPENDENCIA GENERAL:** 500 Unidad de Información, Planeación, Programación y Evaluación  
**DEPENDENCIA AUXILIAR:** 122 Unidad de Transparencia

ESTRUCTURA DEL INDICADOR

**NOMBRE DEL INDICADOR:** Porcentaje de personal capacitado en materia de transparencia y acceso a la información pública y protección de datos personales.  
**FÓRMULA DE CÁLCULO:** (Número de personas capacitadas/ Número de personas programadas a ser capacitadas) \*100  
**INTERPRETACIÓN:** Mide el número de capacitaciones y mesas de trabajo impartidas a los Servidores Habilitados en Materia de Transparencia de las áreas administrativas que integran al Sujeto Obligado  
**DIMENSIÓN QUE ATIENDE:** Eficacia Frecuencia de Medición: Mensual  
**DESCRIPCIÓN DEL FACTOR DE COMPARACIÓN:** Reportes de años anteriores  
**AMBITO GEOGRAFICO:** Todo el municipio  
**COBERTURA:** Toda la población  
**LÍNEA BASE:** 200 asesorías

COMPORTAMIENTO DE LAS VARIABLES DURANTE EL SEGUNDO TRIMESTRE

VARIABLES DEL INDICADOR	UNIDAD DE MEDIDA	TIPO DE OPERACIÓN	META ANUAL	AVANCE TRIMESTRAL				AVANCE ACUMULADO			
				PROG.	%	ALCAN.	%	PROG.	%	ALCAN.	%
Número de personas capacitadas	Capacitaciones	Sumable	20.00	5	25.00	5	25.00	10	50.00	10	50.00
Número de personas capacitadas	Capacitaciones	Constante	20.00	5	25.00	5	25.00	10	50.00	10	50.00

COMPORTAMIENTO DEL INDICADOR

DESCRIPCIÓN DE LA META ANUAL:

Proporcionar capacitación continua y especializada en coordinación con el INFOEM, al personal que funge como servidores públicos habilitados e integrantes del Comité de Transparencia, en temas de transparencia, acceso a la información, rendición de cuentas y protección de datos personales.

META ANUAL	SEGUNDO TRIMESTRE							
	AVANCE TRIMESTRAL				SEMAFORO	AVANCE ACUMULADO		
PROG.	ALCAN.	EF %		PROG.		ALCAN.	EF %	
8	5	5	100.00	Verde	10	10	100.00	Verde

DESCRIPCIÓN DE RESULTADOS Y JUSTIFICACIÓN EN SU CASO DE VARIACIÓN SUPERIOR A + - 20 POR CIENTO A LO PROGRAMADO

Se participo en 5 capacitaciones en materia de Transparencia impartida por el INFOEM.

EVALUACIÓN DEL INDICADOR

Se cumplió con la meta programada

ALMA LUZ NIETO GONZÁLEZ  
 TÉCNICO OPERATIVO ESPECIALIZADO



Va. Bo.  
 P. en Crím. ANA KAREN MARTINEZ MATEOS  
 Director de la UTAIPM



FICHA TÉCNICA DE SEGUIMIENTO DE INDICADORES 2023  
DE GESTIÓN O ESTRATÉGICO



ACTIVIDAD 1

**PILAR TEMÁTICO/EJE TRANSVERSAL:** 02 Eje transversal II Gobierno Moderno, Capaz y Responsable  
**TEMA DE DESARROLLO:** 02 Transparencia y rendición de cuentas  
**PROGRAMA PRESUPUESTARIO:** 01080401 Transparencia  
**PROYECTO:** 010804010101 Vinculación ciudadana con la Administración Pública

OBJETIVO DEL PROGRAMA PRESUPUESTARIO:

**DEPENDENCIA GENERAL:** 500 Unidad de Información, Planeación, Programación y Evaluación  
**DEPENDENCIA AUXILIAR:** 122 Unidad de Transparencia

ESTRUCTURA DEL INDICADOR

**NOMBRE DEL INDICADOR:** Porcentaje de seguimiento a los SPH en cumplimiento de sus obligaciones.  
**FÓRMULA DE CÁLCULO:** (Total de SPH que cumplen con sus obligaciones en materia de Transparencia y Acceso a la Información Pública y Protección de Datos Personales/ total de SPH para el cumplimiento de sus obligaciones en transparencia, el acceso a la información pública y la protección de los datos personales) \*100  
**INTERPRETACIÓN:** Mide las fracciones actualizadas a través de la carga de información por parte de los Servidores Habilitados.  
**DIMENSIÓN QUE ATIENDE:** Eficacia Frecuencia de Medición: Trimestral  
**DESCRIPCIÓN DEL FACTOR DE COMPARACIÓN:** Reportes de años anteriores  
**AMBITO GEOGRAFICO:** Todo el municipio  
**COBERTURA:** Toda la población  
**LINEA BASE:** N/A

COMPORTAMIENTO DE LAS VARIABLES DURANTE EL PRIMER TRIMESTRE

VARIABLES DEL INDICADOR	UNIDAD DE MEDIDA	TIPO DE OPERACIÓN	META ANUAL	AVANCE TRIMESTRAL				AVANCE ACUMULADO			
				PROG.	%	ALCAN.	%	PROG.	%	ALCAN.	%
Total de SPH que cumplen con sus obligaciones en materia de Transparencia y Acceso a la Información Pública y Protección de Datos Personales	Reportes	Sumable	12.00	3	25.00	3	25.00	6	50.00	6	50.00
Total de SPH que cumplen con sus obligaciones en materia de Transparencia y Acceso a la Información Pública y Protección de Datos Personales	Reportes	Constante	12.00	3	25.00	3	25.00	6	50.00	6	50.00

COMPORTAMIENTO DEL INDICADOR

DESCRIPCIÓN DE LA META ANUAL:

Propiciar que las áreas la actualicen periódicamente conforme a la normatividad aplicable.

META ANUAL	SEGUNDO TRIMESTRE							
	AVANCE TRIMESTRAL				AVANCE ACUMULADO			
	PROG.	ALCAN.	EF %	SEMAFORO	PROG.	ALCAN.	EF %	SEMAFORO
12	3	3	25.00	Verde	6	6	50.00	Verde

DESCRIPCIÓN DE RESULTADOS Y JUSTIFICACIÓN EN SU CASO DE VARIACIÓN SUPERIOR A +- 10 POR CIENTO A LO PROGRAMADO

El seguimiento trimestral de los SPH, en la carga de información se llevo acabo correctamente a través de oficios y circulares de requerimiento.

EVALUACIÓN DEL INDICADOR

Se cumplió con la meta programada



ALMA LUZ NIETO GONZÁLEZ  
 TÉCNICO OPERATIVO ESPECIALIZADO

P. EN CUM. ANA KAREN MARTINEZ MATEOS  
 Director de la UTAIPM



FICHA TÉCNICA DE SEGUIMIENTO DE INDICADORES 2023  
DE GESTIÓN O ESTRATÉGICO



COMPONENTE 2

PILAR TEMÁTICO/EJE TRANSVERSAL: 02 Eje transversal II Gobierno Moderno, Capaz y Responsable  
TEMA DE DESARROLLO: 02 Transparencia y rendición de cuentas  
PROGRAMA PRESUPUESTARIO: 01080401 Transparencia  
PROYECTO: 0108040101 Vinculación ciudadana con la Administración Pública

OBJETIVO DEL PROGRAMA PRESUPUESTARIO:

Se refiere a la obligación que tiene el sector público en el ejercicio de sus atribuciones para generar un ambiente de confianza, seguridad y franqueza, de tal forma que se tenga informada a la ciudadanía sobre las responsabilidades, procedimientos, reglas, normas y demás información que se genera en el sector, en un marco de abierta participación social y escrutinio público; así como garantizar la protección de sus datos personales en posesión de los sujetos obligados.

DEPENDENCIA GENERAL: 500 Unidad de Información, Planeación, Programación y Evaluación  
DEPENDENCIA AUXILIAR: 122 Unidad de Transparencia

ESTRUCTURA DEL INDICADOR

NOMBRE DEL INDICADOR: Porcentaje de recursos de revisión resueltos.  
FÓRMULA DE CÁLCULO: (Recursos de revisión resueltos/Recursos de revisión presentados) \*100  
INTERPRETACIÓN: Medidas de recursos de revisión resueltos  
DIMENSIÓN QUE ATIENDE: Eficacia Frecuencia de Medición: Trimestral  
DESCRIPCIÓN DEL FACTOR DE COMPARACIÓN: Reportes de años anteriores  
AMBITO GEOGRAFICO: Todo el municipio  
COBERTURA: Toda la población  
LINEA BASE: 37 Matrices

COMPORTAMIENTO DE LAS VARIABLES DURANTE EL SEGUNDO TRIMESTRE

VARIABLES DEL INDICADOR	UNIDAD DE MEDIDA	TIPO DE OPERACIÓN	META ANUAL	AVANCE TRIMESTRAL				AVANCE ACUMULADO			
				PROG.	%	ALCAN.	%	PROG.	%	ALCAN.	%
Número de Recursos de Revisión resueltos	Recursos resueltos	Sumable	10.00	3	30.00	3	30.00	6	60.00	6	60.00
Número de Recursos de Revisión resueltos	Recursos resueltos	Constante	10.00	3	30.00	3	30.00	6	60.00	6	60.00

COMPORTAMIENTO DEL INDICADOR

DESCRIPCIÓN DE LA META ANUAL:

Dar atención oportuna a los resolutive emitidos por el INFOEM, en atención a los recursos de Revisión.

META ANUAL	SEGUNDO TRIMESTRE				AVANCE ACUMULADO			
	PROG.	ALCAN.	EF %	SEMAFORO	PROG.	ALCAN.	EF %	SEMAFORO
10	2	3	30.00	Verde	6	6	60.00	Verde


DESCRIPCIÓN DE RESULTADOS Y JUSTIFICACIÓN EN SU CASO DE VARIACIÓN SUPERIOR A + - 10 POR CIENTO A LO PROGRAMADO

Se dio atención oportuna a 3 Recursos de Revisión resolutivo por parte del INFOEM.

EVALUACIÓN DEL INDICADOR

Se cumplió con la meta programada

M.A. ALMA LUZ NIETO GONZÁLEZ  
TECNICO OPERATIVO ESPECIALIZADO



P. en Crim. SRA. KAREN MARTINEZ MATEOS  
Directora de la UTAIPM





FICHA TÉCNICA DE SEGUIMIENTO DE INDICADORES 2023  
DE GESTIÓN O ESTRATÉGICO



FIN

PILAR TEMÁTICO/EJE TRANSVERSAL: 03 Sociedad protegida  
 TEMA DE DESARROLLO: 03 Protección Civil  
 PROGRAMA PRESUPUESTARIO: 01070201 Protección Civil  
 PROYECTO: 010702010201 Prevención, evaluación y dictaminación de riesgos  
 OBJETIVO DEL PROGRAMA PRESUPUESTARIO: Proteger la vida e integridad física de las personas, a través de la capacitación y organización de la sociedad, para evitar y reducir los daños  
 DEPENDENCIA GENERAL: T00 Coordinación Municipal de Protección Civil y Bomberos  
 DEPENDENCIA AUXILIAR: 105 Protección Civil

ESTRUCTURA DEL INDICADOR

NOMBRE DEL INDICADOR: Tasa de variación de emergencias atendidas  
 FÓRMULA DE CÁLCULO:  $((\text{Número de emergencias atendidas en el año actual} / \text{número de emergencias atendidas en el año anterior}) - 1) * 100$   
 INTERPRETACIÓN: Porcentaje de acciones realizadas  
 DIMENSIÓN QUE ATIENDE: Eficacia FRECUENCIA DE MEDICIÓN: Anual  
 FACTOR DE COMPARACIÓN: Formatos PbrM de años anteriores requisitados de manera correcta TIPO DE INDICADOR: Estratégico  
 DESCRIPCIÓN DEL FACTOR DE COMPARACIÓN: Formatos PbrM de años anteriores requisitados de manera correcta  
 AMBITO GEOGRAFICO: Todo el Municipio  
 COBERTURA: Toda la Población  
 LINEA BASE: 200 Asistencias

COMPORTAMIENTO DE LAS VARIABLES DURANTE EL SEGUNDO TRIMESTRE

VARIABLES DEL INDICADOR	UNIDAD DE MEDIDA	TIPO DE OPERACIÓN	META ANUAL	AVANCE TRIMESTRAL				AVANCE ACUMULADO			
				PROG.	%	ALCAN.	%	PROG.	%	ALCAN.	%
emergencias atendidas en el año actual	Emergencias	Sumable	240	60	25.00	71	29.58	120	50.00	134	55.83
emergencias atendidas en el año anterior	Emergencias	Constante	240	60	25.00	71	29.58	120	50.00	134	55.83

COMPORTAMIENTO DEL INDICADOR

DESCRIPCIÓN DE LA META ANUAL:

200 emergencias de atención prehospitalaria en todo el municipio de Ixtlahuaca

META ANUAL	SEGUNDO TRIMESTRE				AVANCE ACUMULADO			
	PROG.	ALCAN.	EF %	SEMAFORO	PROG.	ALCAN.	EF %	SEMAFORO
240	60	71	118.33	Verde	120	134	111.67	Verde

DESCRIPCIÓN DE RESULTADOS Y JUSTIFICACIÓN EN SU CASO DE VARIACIÓN SUPERIOR A +- 10 POR CIENTO A LO PROGRAMADO

se atendieron 71 emergencias solicitadas por la ciudadanía en todo el Municipio de Ixtlahuaca

EVALUACIÓN DEL INDICADOR

Se revaso la meta programada por la demanda Ciudadana

Elaboró  
  
 Lic. Rocio Barríos Gómez  
 Jefe de Unidad



Vº. Bº.  
  
 Lic. Cesar Montes de Oca Rodríguez  
 Coordinador de Protección Civil y Bomberos



FICHA TÉCNICA DE SEGUIMIENTO DE INDICADORES 2023  
DE GESTIÓN O ESTRATÉGICO



**PROPÓSITO**

**PILAR TEMÁTICO/EJE TRANSVERSAL:** 03 Sociedad protegida  
**TEMA DE DESARROLLO:** 03 Protección Civil  
**PROGRAMA PRESUPUESTARIO:** 01D70201 Protección Civil  
**PROYECTO:** 010702010201 Prevención, evaluación y dictaminarían de riesgos  
**OBJETIVO DEL PROGRAMA PRESUPUESTARIO:** Proteger la vida e integridad física de las personas, a través de la capacitación y organización de la sociedad, para evitar y reducir los daños  
**DEPENDENCIA GENERAL:** T00 Coordinación Municipal de Protección Civil y Bomberos  
**DEPENDENCIA AUXILIAR:** 105 Protección Civil  
**LÍNEA BASE:** 240 ATENCIONES

**ESTRUCTURA DEL INDICADOR**

**NOMBRE DEL INDICADOR:** Tasa de variación de personas atendidas en materia de Protección Civil  
**FÓRMULA DE CÁLCULO:**  $((\text{Total de personas atendidas en materia de Protección Civil en el año Actual} / \text{Total de personas atendidas en materia de Protección Civil en el año anterior}) - 1) * 100$   
**INTERPRETACIÓN:** Porcentajes de acciones realizadas  
**DIMENSIÓN QUE ATIENDE:** Eficacia **FRECUENCIA DE MEDICIÓN:** Anual  
**FACTOR DE COMPARACIÓN:** Formatos PbRM de años anteriores requisitados de manera correcta **TIPO DE INDICADOR:** Estratégico  
**DESCRIPCIÓN DEL FACTOR DE COMPARACIÓN:** Formatos PbRM de años anteriores requisitados de manera correcta  
**AMBITO GEOGRAFICO:** Todo el Municipio  
**COBERTURA:** Toda la Población  
**LÍNEA BASE:** 240 Atenciones

**COMPORTAMIENTO DE LAS VARIABLES DURANTE EL SEGUNDO TRIMESTRE**

VARIABLES DEL INDICADOR	UNIDAD DE MEDIDA	TIPO DE OPERACIÓN	META ANUAL	AVANCE TRIMESTRAL				AVANCE ACUMULADO			
				PROG.	%	ALCAN.	%	PROG.	%	ALCAN.	%
Personas atendidas en materia de protección civil en el año Actual	Atención	Sumable	240	60	25.00	83	34.58	120	50.00	155	64.58
Personas atendidas en materia de Protección Civil en el año anterior	Atención	Constante	240	60	25.00	83	34.58	120	50.00	155	64.58

**COMPORTAMIENTO DEL INDICADOR**

**DESCRIPCIÓN DE LA META ANUAL:**

240 atenciones de Urgencia en todo el Municipio de Ixtlahuaca


META ANUAL	SEGUNDO TRIMESTRE							
	AVANCE TRIMESTRAL				AVANCE ACUMULADO			
	PROG.	ALCAN.	EF %	SEMAFORO	PROG.	ALCAN.	EF %	SEMAFORO
240	60	83	138.33	Verde	120	155	129.17	Verde

**DESCRIPCIÓN DE RESULTADOS Y JUSTIFICACIÓN EN SU CASO DE VARIACIÓN SUPERIOR A + - 10 POR CIENTO A LO PROGRAMADO**

Se brinda la atención a 83 solicitudes de ciudadanos, se informa que rebaso la meta por la temporada de estiaje, así como traslados, dictámenes técnicos de arboles

**EVALUACIÓN DEL INDICADOR**

Se logró el resultado de este indicador por la demanda Ciudadana



Elaboró

*[Signature]*  
Lic. Nazario Barrios Gómez  
Jefe de Unidad

Vo. Bo.

*[Signature]*  
Lic. en A. Carlos Cesar Montes de Oca Rodríguez  
Coordinador de Protección Civil y Bomberos



FICHA TÉCNICA DE SEGUIMIENTO DE INDICADORES 2023  
DE GESTIÓN O ESTRATÉGICO



COMPONENTE 1

PILAR TEMÁTICO/EJE TRANSVERSAL: 03 Sociedad protegida  
 TEMA DE DESARROLLO: 03 Protección Civil  
 PROGRAMA PRESUPUESTARIO: 01070201 Protección Civil  
 PROYECTO: 010702010201 Prevención, evaluación y dictaminación de riesgos  
 OBJETIVO DEL PROGRAMA PRESUPUESTARIO: Proteger la vida e integridad física de las personas, a través de la capacitación y organización de la sociedad, para evitar y reducir los daños  
 DEPENDENCIA GENERAL: T00 Coordinación Municipal de Protección Civil y Bomberos  
 DEPENDENCIA AUXILIAR: 105 Protección Civil

ESTRUCTURA DEL INDICADOR

NOMBRE DEL INDICADOR: Porcentaje de acciones de Prevención de accidentes implementadas en el territorio Municipal  
 FÓRMULA DE CÁLCULO: ((Medidas de Prevención de accidentes implementadas en el año actual/Medidas de Prevención de accidentes implementadas en el año anterior)\*100  
 INTERPRETACIÓN: Porcentaje de acciones realizadas  
 DIMENSIÓN QUE ATIENDE: Eficacia FRECUENCIA DE MEDICIÓN: Anual  
 FACTOR DE COMPARACIÓN: Medidas de Prevención de accidentes implementadas en el año anterior TIPO DE INDICADOR: Estratégico  
 DESCRIPCIÓN DEL FACTOR DE COMPARACIÓN: Medidas de Prevención de accidentes implementadas en el año anterior  
 AMBITO GEOGRAFICO: Todo el Municipio  
 COBERTURA: Toda la Población  
 LINEA BASE: 1,000 TRIPTICOS REPARTIDOS DE TEMAS EN MATERIA DE PROTECCIÓN CIVIL.

COMPORTAMIENTO DE LAS VARIABLES DURANTE EL SEGUNDO TRIMESTRE

VARIABLES DEL INDICADOR	UNIDAD DE MEDIDA	TIPO DE OPERACIÓN	META ANUAL	AVANCE TRIMESTRAL				AVANCE ACUMULADO			
				PROG.	%	ALCAN.	%	PROG.	%	ALCAN.	%
Medidas de Prevención de accidentes implementadas en el año actual	Tripticos	Sumable	4,000	1,000	25.00	1,000	25.00	2,000	50.00	2,000	50.00
Medidas de Prevención de accidentes implementadas en el año anterior	Tripticos	Constante	4,000	1,000	25.00	1,000	25.00	2,000	50.00	2,000	50.00

COMPORTAMIENTO DEL INDICADOR

DESCRIPCIÓN DE LA META ANUAL:

4000 tripticos para mantener la autoprotección de la Ciudadanía en el Municipio de Ixtlahuaca

META ANUAL	SEGUNDO TRIMESTRE							
	AVANCE TRIMESTRAL				AVANCE ACUMULADO			
	PROG.	ALCAN.	EF %	SEMAFORO	PROG.	ALCAN.	EF %	SEMAFORO
4,000	1,000	1,000	100.00	Verde	2,000	2,000	100.00	Verde

DESCRIPCIÓN DE RESULTADOS Y JUSTIFICACIÓN EN SU CASO DE VARIACIÓN SUPERIOR A + - 10 POR CIENTO A LO PROGRAMADO

Se repartieron 1,000 tripticos en el tianguis y comunidades del Municipio

EVALUACIÓN DEL INDICADOR

Se cumplió con la meta programada

Elaboró  
  
 Lic. Rocío Barrios Gómez  
 Jefe de Unidad



Vo. Bo.  
  
 Lic. Carlos Cesar Montes de Oca Rodríguez  
 Coordinador de Protección Civil y Bomberos



FICHA TÉCNICA DE SEGUIMIENTO DE INDICADORES 2023  
DE GESTIÓN O ESTRATÉGICO



COMPONENTE 2

**PILAR TEMÁTICO/EJE TRANSVERSAL:** 03 Sociedad protegida  
**TEMA DE DESARROLLO:** 03 Protección Civil  
**PROGRAMA PRESUPUESTARIO:** 01070201 Protección Civil  
**PROYECTO:** 010702010201 Prevención, evaluación y dictaminación de riesgos  
**OBJETIVO DEL PROGRAMA PRESUPUESTARIO:** Proteger la vida e integridad física de las personas, a través de la capacitación y organización de la sociedad, para evitar y reducir los daños  
**DEPENDENCIA GENERAL:** T00 Coordinación Municipal de Protección Civil y Bomberos  
**DEPENDENCIA AUXILIAR:** 105 Protección Civil

ESTRUCTURA DEL INDICADOR

**NOMBRE DEL INDICADOR:** Porcentaje de Población Capacitada en Materia de Protección Civil  
**FÓRMULA DE CÁLCULO:** ((Porcentaje de Población Capacitada en Materia de Protección Civil en el año actual/ Porcentaje de Población Capacitada en Materia de Protección Civil en el año anterior)\*100  
**INTERPRETACIÓN:** Porcentaje de acciones realizadas  
**DIMENSIÓN QUE ATIENDE:** Eficacia **FRECUENCIA DE MEDICIÓN:** Anual  
**FACTOR DE COMPARACIÓN:** Población Capacitada en Materia de Protección Civil en el año anterior **TIPO DE INDICADOR:** Estratégico  
**DESCRIPCIÓN DEL FACTOR DE COMPARACIÓN:** Población Capacitada en Materia de Protección Civil en el año anterior  
**AMBITO GEOGRAFICO:** Todo el Municipio  
**COBERTURA:** Toda la Población  
**LÍNEA BASE:** 100 Capacitaciones

COMPORTAMIENTO DE LAS VARIABLES DURANTE EL SEGUNDO TRIMESTRE

VARIABLES DEL INDICADOR	UNIDAD DE MEDIDA	TIPO DE OPERACIÓN	META ANUAL	AVANCE TRIMESTRAL				AVANCE ACUMULADO			
				PROG.	%	ALCAN.	%	PROG.	%	ALCAN.	%
Población Capacitada en Materia de Protección Civil en el año actual	Capacitaciones	Sumable	100	25	25.00	25	25.00	50	50.00	50	50.00
Porcentaje de Población Capacitada en Materia de Protección Civil en el año anterior	Capacitaciones	Constante	100	25	25.00	25	25.00	50	50.00	50	50.00

COMPORTAMIENTO DEL INDICADOR

DESCRIPCIÓN DE LA META ANUAL:

100 capacitaciones para promover la Cultura de autoproteccion en el Municipio de Ixtlahuaca

META ANUAL	SEGUNDO TRIMESTRE								
	AVANCE TRIMESTRAL				SEMAFORO	AVANCE ACUMULADO			
	PROG.	ALCAN.	EF %	PROG.		ALCAN.	EF %	SEMAFORO	
100	25	25	100.00	Verde	50	50	100.00	Verde	

DESCRIPCIÓN DE RESULTADOS Y JUSTIFICACIÓN EN SU CASO DE VARIACIÓN SUPERIOR A + - 10 POR CIENTO A LO PROGRAMADO

Se imparten 25 capacitaciones a Instituciones Educativas

EVALUACIÓN DEL INDICADOR

Se cumplió con la meta programada

Elaboró

Dr. Rogelio Barrios Gómez  
Jefe de Unidad



Verificó

L. en A. Carlos Cesar Montes de Oca Rodríguez  
Coordinador de Protección Civil y Bomberos



FICHA TÉCNICA DE SEGUIMIENTO DE INDICADORES 2023 DE GESTIÓN O ESTRATÉGICO



COMPONENTE 3

PILAR TEMÁTICO/EJE TRANSVERSAL: 03 Sociedad protegida  
 TEMA DE DESARROLLO: 03 Protección Civil  
 PROGRAMA PRESUPUESTARIO: 01070201 Protección Civil  
 PROYECTO: 010702010201 Prevención, evaluación y dictaminación de riesgos  
 OBJETIVO DEL PROGRAMA PRESUPUESTARIO: Proteger la vida e integridad física de las personas, a través de la capacitación y organización de la sociedad, para evitar y reducir los daños  
 DEPENDENCIA GENERAL: T00 Coordinación Municipal de Protección Civil y Bomberos  
 DEPENDENCIA AUXILIAR: 105 Protección Civil

ESTRUCTURA DEL INDICADOR

NOMBRE DEL INDICADOR: Porcentaje de emergencias y desastres atendidos  
 FÓRMULA DE CÁLCULO:  $\left\{ \frac{\text{Porcentaje de emergencias y desastres atendidos en el año actual}}{\text{Porcentaje de emergencias y desastres atendidos en el año anterior}} \right\} * 100$   
 INTERPRETACIÓN: Porcentaje de acciones realizadas  
 DIMENSIÓN QUE ATIENDE: Eficacia FRECUENCIA DE MEDICIÓN: Anual  
 FACTOR DE COMPARACIÓN: Formatos PbrM de años anteriores requisitados de manera correcta TIPO DE INDICADOR: Estratégico  
 DESCRIPCIÓN DEL FACTOR DE COMPARACIÓN: Formatos PbrM de años anteriores requisitados de manera correcta  
 AMBITO GEOGRAFICO: Todo el Municipio  
 COBERTURA: Toda la Población  
 LINEA BASE: 200 Emergencias atendidas

COMPORTAMIENTO DE LAS VARIABLES DURANTE EL SEGUNDO TRIMESTRE

VARIABLES DEL INDICADOR	UNIDAD DE MEDIDA	TIPO DE OPERACIÓN	META ANUAL	AVANCE TRIMESTRAL				AVANCE ACUMULADO			
				PROG.	%	ALCAN.	%	PROG.	%	ALCAN.	%
emergencias y desastres atendidos en el año actual	Desastres	Sumable	200.00	50	25.00	50	25.00	100	50.00	100	50.00
emergencias y desastres atendidos en el año anterior	Desastres	Constante	200.00	50	25.00	50	25.00	100	50.00	100	50.00

COMPORTAMIENTO DEL INDICADOR

DESCRIPCIÓN DE LA META ANUAL:

200 atenciones a emergencias en todo el Municipio de Ixtlahuaca

META ANUAL	SEGUNDO TRIMESTRE							
	AVANCE TRIMESTRAL				AVANCE ACUMULADO			
	PROG.	ALCAN.	EF %	SEMAFORO	PROG.	ALCAN.	EF %	SEMAFORO
200	50	50	100.00	Verde	100	100	100.00	Verde

DESCRIPCIÓN DE RESULTADOS Y JUSTIFICACIÓN EN SU CASO DE VARIACIÓN SUPERIOR A + - 10 POR CIENTO A LO PROGRAMADO

se atendieron 50 desastres en el Municipio de Ixtlahuaca

EVALUACIÓN DEL INDICADOR

Se cumplió con la meta programada

Elaboró

*[Signature]*

Lic. Rocío Barrios Gómez  
Jefe de Unidad



Vo. Bo.

*[Signature]*  
Lic. A. Carlos Cesar Montes de Oca Rodríguez  
Coordinador Municipal de Protección Civil y Bomberos



FICHA TÉCNICA DE SEGUIMIENTO DE INDICADORES 2023  
DE GESTIÓN O ESTRATÉGICO



COMPONENTE 4

**PILAR TEMÁTICO/EJE TRANSVERSAL:** 03 Sociedad protegida  
**TEMA DE DESARROLLO:** 03 Protección Civil  
**PROGRAMA PRESUPUESTARIO:** 01070201 Protección Civil  
**PROYECTO:** 010702010201 Prevención, evaluación y dictaminación de riesgos  
**OBJETIVO DEL PROGRAMA PRESUPUESTARIO:** Proteger la vida e integridad física de las personas, a través de la capacitación y organización de la sociedad, para evitar y reducir los daños  
**DEPENDENCIA GENERAL:** T00 Coordinación Municipal de Protección Civil y Bomberos  
**DEPENDENCIA AUXILIAR:** 105 Protección Civil

ESTRUCTURA DEL INDICADOR

**NOMBRE DEL INDICADOR:** Porcentaje de la actualización de factores de riesgo  
**FÓRMULA DE CÁLCULO:** ((Porcentaje de la actualización de factores de riesgo en el año actual/ Porcentaje de la actualización de factores de riesgo en el año anterior)\*100  
**INTERPRETACIÓN:** Porcentaje de acciones realizadas  
**DIMENSIÓN QUE ATIENDE:** Eficacia **FRECUENCIA DE MEDICIÓN:** Anual  
**FACTOR DE COMPARACIÓN:** Actualización de factores de riesgo en el año anterior **TIPO DE INDICADOR:** Estratégico  
**DESCRIPCIÓN DEL FACTOR DE COMPARACIÓN:** Actualización de factores de riesgo en el año anterior  
**AMBITO GEOGRAFICO:** Todo el Municipio  
**COBERTURA:** Toda la Población  
**LINEA BASE:** 01 Actualización en el año

COMPORTAMIENTO DE LAS VARIABLES DURANTE EL SEGUNDO TRIMESTRE

VARIABLES DEL INDICADOR	UNIDAD DE MEDIDA	TIPO DE OPERACIÓN	META ANUAL	AVANCE TRIMESTRAL				AVANCE ACUMULADO			
				PROG.	%	ALCAN.	%	PROG.	%	ALCAN.	%
Factores de riesgo presentados en el año actual	Actualizaciones de atlas de riesgo.	Sumable	1	1	100.00	1	100.00	1	200.00	1	50.00
Factores de riesgo presentados en el año anterior	Actualizaciones de atlas de riesgo	Constante	1	1	100.00	1	100.00	1	200.00	1	50.00

COMPORTAMIENTO DEL INDICADOR

DESCRIPCIÓN DE LA META ANUAL:

01 actualización durante el año de acuerdo a los cambios que se encuentren en el proceso

META ANUAL	SEGUNDO TRIMESTRE							
	AVANCE TRIMESTRAL		SEMAFORO	AVANCE ACUMULADO				
	PROG.	ALCAN.		EF %	PROG.	ALCAN.	EF %	SEMAFORO
1	1	1	100.00	Rojo	2	1	50.00	Rojo

DESCRIPCIÓN DE RESULTADOS Y JUSTIFICACIÓN EN SU CASO DE VARIACIÓN SUPERIOR A + - 10 POR CIENTO A LO PROGRAMADO

Para este primer trimestre no se programo la actualización

EVALUACIÓN DEL INDICADOR

El cumplimiento de la meta esta en proceso

Elaboró  
  
 Cecilio Barrios Gómez  
 Jefe de Unidad



Vo. So.  
  
 L. en A. Carlos Cesar Montes de Oca Rodríguez  
 Coordinador Municipal de Protección Civil y Bomberos



FICHA TÉCNICA DE SEGUIMIENTO DE INDICADORES 2023  
DE GESTIÓN O ESTRATÉGICO



COMPONENTE 4

**PIAR TEMÁTICO/EJE TRANSVERSAL:** 03 Sociedad protegida  
**TEMA DE DESARROLLO:** 03 Protección Civil  
**PROGRAMA PRESUPUESTARIO:** 01070201 Protección Civil  
**PROYECTO:** 010702010201 Prevención, evaluación y dictaminación de riesgos  
**OBJETIVO DEL PROGRAMA PRESUPUESTARIO:** Proteger la vida e integridad física de las personas, a través de la capacitación y organización de la sociedad, para evitar y reducir los daños  
**DEPENDENCIA GENERAL:** T00 Coordinación Municipal de Protección Civil y Bomberos  
**DEPENDENCIA AUXILIAR:** 105 Protección Civil

ESTRUCTURA DEL INDICADOR

**NOMBRE DEL INDICADOR:** Porcentaje en las reuniones del consejo Municipal de Protección Civil y Bomberos  
**FÓRMULA DE CÁLCULO:** ((Reuniones del Consejo Municipal de Protección Civil atendidos en el año actual/ Reuniones del Consejo Municipal de Protección Civil atendidos en el año anterior)\*100  
**INTERPRETACIÓN:** Porcentaje de acciones realizadas  
**DIMENSIÓN QUE ATIENDE:** Eficacia  
**FACTORES DE COMPARACIÓN:** Formatos PbrM de años anteriores requisitados de manera correcta  
**DESCRIPCIÓN DEL FACTOR DE COMPARACIÓN:** Formatos PbrM de años anteriores requisitados de manera correcta  
**AMBITO GEOGRAFICO:** Todo el Municipio  
**COBERTURA:** Toda la Población  
**LINEA BASE:** 03 Reuniones  
**FRECUENCIA DE MEDICIÓN:** Anual  
**TIPO DE INDICADOR:** Estratégico

COMPORTAMIENTO DE LAS VARIABLES DURANTE EL SEGUNDO TRIMESTRE

VARIABLES DEL INDICADOR	UNIDAD DE MEDIDA	TIPO DE OPERACIÓN	META ANUAL	AVANCE TRIMESTRAL				AVANCE ACUMULADO			
				PROG.	%	ALCAN.	%	PROG.	%	ALCAN.	%
Reuniones del Consejo Municipal de Protección Civil atendidos en el año actual	Reuniones	Sumable	3	1	33.33	1	33.33	2	66.67	2	33.33
Reuniones del Consejo Municipal de Protección Civil atendidos en el año anterior	Reuniones	Constante	3	1	33.33	1	33.33	2	66.67	2	33.33

COMPORTAMIENTO DEL INDICADOR

DESCRIPCIÓN DE LA META ANUAL:

Planear y coordinar las tareas y acciones de los Sectores Público, Privado y Social, en materia de prevención, auxilio, apoyo y recuperación ante la eventualidad de alguna catástrofe, desastre o calamidad pública en el territorio municipal o a petición e indicación del sistema estatal de Protección Civil.

META ANUAL	SEGUNDO TRIMESTRE				AVANCE ACUMULADO			
	PROG.	ALCAN.	EF %	SEMAFORO	PROG.	ALCAN.	EF %	SEMAFORO
3	1	1	100.00	VERDE	2	2	50.00	VERDE

DESCRIPCIÓN DE RESULTADOS Y JUSTIFICACIÓN EN SU CASO DE VARIACIÓN SUPERIOR A + - 10 POR CIENTO A LO PROGRAMADO

Se lleva a cabo la reunión correspondiente

EVALUACIÓN DEL INDICADOR

Se cumplió con la meta programada

Elaboró

Lic. Rogelio Barrios Gómez  
 Jefe de Unidad



Vo. Boj

Lic. A. Carlos Cesar Montes de Oca Rodríguez  
 Coordinador de Protección Civil y Bomberos



FICHA TÉCNICA DE SEGUIMIENTO DE INDICADORES 2023  
DE GESTIÓN O ESTRATÉGICO



**ACTIVIDAD 1**

**PILAR TEMÁTICO/EJE TRANSVERSAL:** 03 Sociedad protegida  
**TEMA DE DESARROLLO:** 03 Protección Civil  
**PROGRAMA PRESUPUESTARIO:** 01070201 Protección Civil  
**PROYECTO:** 010702010201 Prevención, evaluación y dictaminación de riesgos  
**OBJETIVO DEL PROGRAMA PRESUPUESTARIO:** Proteger la vida e integridad física de las personas, a través de la capacitación y organización de la sociedad, para evitar y reducir los daños  
**DEPENDENCIA GENERAL:** T00 Coordinación Municipal de Protección Civil y Bomberos  
**DEPENDENCIA AUXILIAR:** 105 Protección Civil

**ESTRUCTURA DEL INDICADOR**

**NOMBRE DEL INDICADOR:** Porcentaje de Población Capacitada en Materia de Protección Civil  
**FÓRMULA DE CÁLCULO:**  $((\text{Total de personas atendidas en Materia de Protección Civil en el año actual} / \text{Total de personas atendidas en Materia de Protección Civil en el año anterior}) - 1) * 100$   
**INTERPRETACIÓN:** Porcentaje de acciones realizadas  
**DIMENSIÓN QUE ATIENDE:** Eficacia **FRECUENCIA DE MEDICIÓN:** Anual  
**FACTOR DE COMPARACIÓN:** Personas atendidas en Materia de Protección Civil en el año anterior **TIPO DE INDICADOR:** Estratégico  
**DESCRIPCIÓN DEL FACTOR DE COMPARACIÓN:** Personas atendidas en Materia de Protección Civil en el año anterior  
**AMBITO GEOGRAFICO:** Todo el Municipio  
**COBERTURA:** Toda la Población  
**LÍNEA BASE:** 265 Verificación de comercios

**COMPORTAMIENTO DE LAS VARIABLES DURANTE SEGUNDO TRIMESTRE**

VARIABLES DEL INDICADOR	UNIDAD DE MEDIDA	TIPO DE OPERACIÓN	META ANUAL	AVANCE TRIMESTRAL				AVANCE ACUMULADO			
				PROG.	%	ALCAN.	%	PROG.	%	ALCAN.	%
MEDIDAS DE PREVENCIÓN DE ACCIDENTES IMPLEMENTADAS EN EL AÑO ACTUAL	VERIFICACIONES	Sumable	265.00	65	24.53	75	28.30	133	50.19	145	54.72
MEDIDAS DE PREVENCIÓN DE ACCIDENTES IMPLEMENTADAS EN EL AÑO ANTERIOR	VERIFICACIONES	Constante	265.00	65	24.53	75	28.30	133	50.19	145	54.72

**COMPORTAMIENTO DEL INDICADOR**

**DESCRIPCIÓN DE LA META ANUAL:**

Realizar 265 verificaciones de comercios para que den cumplimiento a las medidas preventivas en Materia de Protección Civil

META ANUAL	SEGUNDO TRIMESTRE				AVANCE ACUMULADO			
	PROG.	ALCAN.	EF %	SEMAFORO	PROG.	ALCAN.	EF %	SEMAFORO
265	65	75	115.38	VERDE	133	145	109.02	VERDE

**DESCRIPCIÓN DE RESULTADOS Y JUSTIFICACIÓN EN SU CASO DE VARIACIÓN SUPERIOR A + - 10 POR CIENTO A LO PROGRAMADO**


Se lleva a cabo la verificación de 75 establecimiento de comercio, con la finalidad de dar cumplimiento a las medidas preventivas en materia de protección Civil

**EVALUACIÓN DEL INDICADOR**

Se cumplió con la meta programada

Elaboró

Lic. Rocío Barríos Gómez  
Jefe de Unidad



Vo. Bo.

Lic. A. Barríos Ceser Montes de Oca Rodríguez  
Coordinador de Protección Civil y Bomberos





ESTADO DE MEXICO

FICHA TÉCNICA DE SEGUIMIENTO DE INDICADORES 2023 DE GESTION O ESTRATÉGICO



FIN

PILAR TEMÁTICO/EJE TRANSVERSAL:

TEMA DE DESARROLLO:

PROGRAMA PRESUPUESTARIO:

PROYECTO:

OBJETIVO DEL PROGRAMA PRESUPUESTARIO:

DEPENDENCIA GENERAL:

DEPENDENCIA AUXILIAR:

01	Pilar 1: Social
01	Cultura de igualdad y prevención de la violencia contra las mujeres
02060805	Igualdad de trato y oportunidades para la mujer y el hombre
020608040102	Atención a víctimas por maltrato y abuso
	Engloba los proyectos para promover en todos los ámbitos sociales la igualdad sustantiva desde una perspectiva de género como una condición necesaria y sociedad, en igualdad de condiciones, oportunidades, derechos y obligaciones Engloba los proyectos para promover en todos los ámbitos sociales la igualdad sustantiva como una condición necesaria para el desarrollo integral de la sociedad, en igualdad de condiciones, oportunidades, derechos y obligaciones
V00	Dirección de las Mujeres
152	Atención a la mujer

ESTRUCTURA DEL INDICADOR

**NOMBRE DEL INDICADOR:** Tasa de variación de la participación de mujeres y hombres en las actividades de los programas de igualdad, equidad y prevención de violencia.

**FÓRMULA DE CÁLCULO:** ((Número de mujeres y hombres que participan en las actividades de igualdad, equidad y prevención de la violencia en el año actual / Total de mujeres y hombres que participan en las actividades de igualdad, equidad y prevención de la violencia en el año anterior) \* 100

**INTERPRETACIÓN:** Mide el No. de personas atendidas a través de programas en temas de equidad de género

**DIMENSIÓN QUE ATIENDE:** Eficacia **FRECUENCIA DE MEDICIÓN:** Anual

**DESCRIPCIÓN DEL FACTOR DE COMPARACIÓN:** Resultados de los programas llevados a cabo en años anteriores por el Instituto de la Mujer

**AMBITO GEOGRAFICO:** Todo el Municipio

**COBERTURA:** Toda la Población

**LÍNEA BASE:** 0

COMPORTAMIENTO DE LAS VARIABLES DURANTE EL SEGUNDO TRIMESTRE

VARIABLES DEL INDICADOR	UNIDAD DE MEDIDA	TIPO DE OPERACIÓN	META ANUAL	AVANCE TRIMESTRAL				AVANCE ACUMULADO	
				PROG.	%	ALCAN.	%	PROG.	%
Número de mujeres y hombres que participan en las actividades de igualdad, equidad y prevención de la violencia en el año actual	Atenciones	Sumable	1,600.00	400	25.00	400	100.00	800	50.00
Total de mujeres y hombres que participan en las actividades de igualdad, equidad y prevención de la violencia en el año anterior	Atenciones	Constante	1,600.00	400	25.00	400	100.00	800	50.00

COMPORTAMIENTO DEL INDICADOR

DESCRIPCIÓN DE LA META ANUAL:

Atención de 1600 personas con orientaciones psicológicas en pro de la equidad de género y prevención de la violencia.

META ANUAL	SEGUNDO TRIMESTRE							
	AVANCE TRIMESTRAL				AVANCE ACUMULADO			
	PROG.	ALCAN.	EF %	SEMAFORO	PROG.	ALCAN.	EF %	
1,600	400	400	100.00	VERDE	800	800	100.00	

DESCRIPCIÓN DE RESULTADOS Y JUSTIFICACIÓN EN SU CASO DE VARIACIÓN SUPERIOR A + - 10 POR CIENTO A LO PROGRAMADO

Se realizaron 400 atenciones psicológicas.

EVALUACIÓN DEL INDICADOR

Se cumplió la meta programada



Elaboró

[Signature]

Lcda. Mariana Reyes Matías

Vo. Bo

[Signature]

Lcda. Carmen Sicaruu Luis S.



ESTADO DE MEXICO

FICHA TÉCNICA DE SEGUIMIENTO DE INDICADORES 2023 DE GESTION O ESTRATÉGICO



PROPÓSITO

PILAR TEMÁTICO/EJE TRANSVERSAL: 01 Pilar Social
TEMA DE DESARROLLO: 01 Cultura de igualdad y prevención de la violencia contra las mujeres
PROGRAMA PRESUPUESTARIO: 02060805 Igualdad de trato y oportunidades para la mujer y el hombre
PROYECTO: 020608040102 Atención a víctimas por maltrato y abuso
OBJETIVO DEL PROGRAMA PRESUPUESTARIO: Engloba los proyectos para promover en todos los ámbitos sociales la igualdad sustantiva desde una perspectiva de género como una condición necesaria para el desarrollo integral de la sociedad, en igualdad de condiciones, oportunidades, derechos y obligaciones.
DEPENDENCIA GENERAL: V00 Dirección de las Mujeres
DEPENDENCIA AUXILIAR: 152 Atención a la Mujer

ESTRUCTURA DEL INDICADOR

NOMBRE DEL INDICADOR: Porcentaje de mujeres y hombres beneficiados con los programas de igualdad, equidad y prevención de violencia.
FÓRMULA DE CÁLCULO: (Número de mujeres y hombres beneficiados con programas de fomento a la igualdad, equidad y prevención de la violencia / Total de la población en el municipio) \*100
INTERPRETACIÓN: Mide el No. de personas atendidas a través de programas en temas de prevención de la violencia.
DIMENSIÓN QUE ATIENDE: Eficacia FRECUENCIA DE MEDICIÓN: Anual
DESCRIPCIÓN DEL FACTOR DE COMPARACIÓN: Resultados de los programas llevados a cabo en años anteriores por el Instituto de la Mujer
ÁMBITO GEOGRÁFICO: Todo el Municipio
COBERTURA: Toda la Población
LÍNEA BASE: 0

COMPORTAMIENTO DE LAS VARIABLES DURANTE EL SEGUNDO TRIMESTRE

Table with 12 columns: VARIABLES DEL INDICADOR, UNIDAD DE MEDIDA, TIPO DE OPERACIÓN, META ANUAL, AVANCE TRIMESTRAL (PROG., %, ALCAN., %), AVANCE ACUMULADO (PROG., %, ALCAN., %). Rows include 'Número de mujeres y hombres beneficiados...' and 'Total de la población en el municipio'.

COMPORTAMIENTO DEL INDICADOR

DESCRIPCIÓN DE LA META ANUAL:

Atención de 1600 asesorías jurídicas brindadas en pro de la equidad de género y prevención de la violencia


Table with 10 columns: META ANUAL, AVANCE TRIMESTRAL (PROG., ALCAN., EF%), SEMAFORO, AVANCE ACUMULADO (PROG., ALCAN., EF%), SEMAFORO. Values: 1,600, 400, 400, 100.00, VERDE, 800, 800, 100.00, VERDE.

DESCRIPCIÓN DE RESULTADOS Y JUSTIFICACIÓN EN SU CASO DE VARIACIÓN SUPERIOR A +/- 10 POR CIENTO A LO PROGRAMADO

Se realizarán 400 asesorías jurídicas en pro de la equidad de género y prevención de la violencia.

EVALUACIÓN DEL INDICADOR

Se cumple la meta programada



Elaboró: Lorena Mariana Reyes Matías, Téc. Analista Administrativo

Vo. Bo. Lcda. Carmen Sicaruu Luis Santos, Titular del Instituto de la Mujer



ESTADO DE MEXICO

FICHA TÉCNICA DE SEGUIMIENTO DE INDICADORES 2023  
DE GESTION O ESTRATÉGICO



COMPONENTE

**PILAR TEMÁTICO/EJE TRANSVERSAL:** 01 Pilar 1-Social  
**TEMA DE DESARROLLO:** 03 Cultura de igualdad y prevención de la violencia contra las mujeres  
**PROGRAMA PRESUPUESTARIO:** 02060005 Igualdad de trato y oportunidades para la mujer y el hombre  
**PROYECTO:** 020600040102 Atención a víctimas por maltrato y abuso  
**OBJETIVO DEL PROGRAMA PRESUPUESTARIO:** Engloba los proyectos para promover en todos los ámbitos sociales la igualdad sustantiva desde una perspectiva de género como una condición necesaria para el desarrollo integral de la sociedad, en igualdad de condiciones, oportunidades, derechos y obligaciones.  
**DEPENDENCIA GENERAL:** 300 Dirección de las Mujeres  
**DEPENDENCIA AUXILIAR:** 152 Atención a la Mujer

ESTRUCTURA DEL INDICADOR

**NOMBRE DEL INDICADOR:** Capacitación de las mujeres y hombres para el trabajo realizado.  
**FÓRMULA DE CÁLCULO:** ((Número de mujeres y hombres en edad productiva capacitados en el año actual / Número de mujeres y hombres en edad productiva capacitados en el año anterior)-1) \*100.  
**INTERPRETACIÓN:** Mide el No. de personas atendidas a través de programas de capacitación en diversos temas.  
**DIMENSIÓN QUE ATIENDE:** Eficacia **FRECUENCIA DE MEDICIÓN:** Anual  
**DESCRIPCIÓN DEL FACTOR DE COMPARACIÓN:** Resultados de los programas llevados a cabo en años anteriores por el Instituto de la Mujer  
**ÁMBITO GEOGRÁFICO:** Todo el Municipio  
**COBERTURA:** Toda la Población  
**LÍNEA BASE:** 0

COMPORTAMIENTO DE LAS VARIABLES DURANTE EL SEGUNDO TRIMESTRE

VARIABLES DEL INDICADOR	UNIDAD DE MEDIDA	TIPO DE OPERACIÓN	META ANUAL	AVANCE TRIMESTRAL				AVANCE ACUMULADO			
				PROG.	%	ALCAN.	%	PROG.	%	ALCAN.	%
Número de mujeres y hombres en edad productiva capacitados en el año actual	Personas	Sumable	2,500.00	625	25.00	625	100.00	1,250	50.00	1,250	50.00
Número de mujeres y hombres en edad productiva capacitados en el año anterior)-1) *100	Personas	Constante	2,500.00	625	25.00	625	100.00	1,250	50.00	1,250	50.00

COMPORTAMIENTO DEL INDICADOR

DESCRIPCIÓN DE LA META ANUAL:

Atención a 2500 mujeres y hombres con pláticas y capacitaciones en temas diversos

META ANUAL	SEGUNDO TRIMESTRE							
	AVANCE TRIMESTRAL		SEMAFORO	AVANCE ACUMULADO				
PROG.	ALCAN.	EF %		PROG.	ALCAN.	EF %	SEMAFORO	
2,500	625	625	100.00	VERDE	1,250	1,250	100.00	VERDE


DESCRIPCIÓN DE RESULTADOS Y JUSTIFICACIÓN EN SU CASO DE VARIACIÓN SUPERIOR A + - 10 POR CIENTO A LO PROGRAMADO

Se impartieron a 625 personas pláticas y/o capacitaciones en temas diversos.

EVALUACIÓN DEL INDICADOR

Se cumplió la meta programada


Elaboró



Dña. Mariana Reyes Matias  
Téc. Analista Administrativo



Yo. Bo.



Lcda. Carmen Sicaeva Luis Santos  
Titular del Instituto de la Mujer



ESTADO DE MEXICO

FICHA TÉCNICA DE SEGUIMIENTO DE INDICADORES 2023 DE GESTION O ESTRATÉGICO



ACTIVIDAD

PILAR TEMÁTICO/EJE TRANSVERSAL:

01

Pilar 1 Social

TEMA DE DESARROLLO:

01

Cultura de igualdad y prevención de la violencia contra las mujeres

PROGRAMA PRESUPUESTARIO:

07060805

Igualdad de trato y oportunidades para la mujer y el hombre

PROYECTO:

070608040102

Atención a víctimas por maltrato y abuso

OBJETIVO DEL PROGRAMA PRESUPUESTARIO:

Engloba los proyectos para promover en todos los ámbitos sociales la igualdad sustantiva desde una perspectiva de género como una condición necesaria para el desarrollo integral de la sociedad, en igualdad de condiciones, oportunidades, derechos y obligaciones.

DEPENDENCIA GENERAL:

V00

Dirección de las Mujeres

DEPENDENCIA AUXILIAR:

152

Atención a la Mujer

ESTRUCTURA DEL INDICADOR

NOMBRE DEL INDICADOR:

Impartición de pláticas en temas con perspectiva de género en el territorio municipal.

FÓRMULA DE CÁLCULO:

(Pláticas con perspectiva de género realizadas/Pláticas con perspectiva de género programadas) \*100

INTERPRETACIÓN

DIMENSIÓN QUE ATIENDE:

Elizaca

FRECUENCIA DE MEDICIÓN:

Anual

DESCRIPCIÓN DEL FACTOR DE COMPARACIÓN:

Reporte de impartición de pláticas referentes a temas enfocados en perspectiva de género de años anteriores

ÁMBITO GEOGRÁFICO:

Todo el Municipio

COBERTURA:

Toda la Población

LÍNEA BASE:

0

COMPORTAMIENTO DE LAS VARIABLES DURANTE EL SEGUNDO TRIMESTRE

VARIABLES DEL INDICADOR	UNIDAD DE MEDIDA	TIPO DE OPERACIÓN	META ANUAL	AVANCE TRIMESTRAL				AVANCE ACUMULADO			
				PROG.	%	ALCAN.	%	PROG.	%	ALCAN.	%
Pláticas con perspectiva de género realizadas	Personas	Sumable	2,500.00	625	25.00	625	100.00	1,250	50.00	1,250	50.00
Pláticas con perspectiva de género programadas	Personas	Constante	2,500.00	625	25.00	625	100.00	1,250	50.00	1,250	50.00

COMPORTAMIENTO DEL INDICADOR

DESCRIPCIÓN DE LA META ANUAL:

Atención de 2500 personas con impartición de pláticas en temas con perspectiva de género

META ANUAL	SEGUNDO TRIMESTRE							
	AVANCE TRIMESTRAL				AVANCE ACUMULADO			
	PROG.	ALCAN.	EF %	SEMAFORO	PROG.	ALCAN.	EF %	SEMAFORO
2,500	625	625	100.00	VERDE	1,250	1,250	100.00	VERDE

DESCRIPCIÓN DE RESULTADOS Y JUSTIFICACIÓN EN SU CASO DE VARIACIÓN SUPERIOR A + - 10 POR CIENTO A LO PROGRAMADO

Se impartieron pláticas a 625 personas con temas referentes a perspectiva de género.


EVALUACIÓN DEL INDICADOR

Se cumplió la meta programada

Elaboró

[Signature]

Lcda. Mariana Reyes Matías  
Téc. Analista Administrativo



Vo. Bo.

[Signature]

Lcda. Carmen Carou Luis Santos  
Titular del Instituto de la Mujer