


**Cuenta Pública 2020**  
**ESTADO DE ACTIVIDADES COMPARATIVO**  
(Cifras en Pesos)

Cuenta (3)	Concepto (4)	2020 (5)		2019 (5)		Variación (6)	
		Importe	%	Importe	%	Importe	%
4000	INGRESOS Y OTROS BENEFICIOS						
4100	INGRESOS DE GESTIÓN	53,041,554.28		55,728,248.81		-2,686,694.53	-5.07
4110	Impuestos	19,962,071.76		21,314,954.00		-1,352,882.24	-6.78
4120	Cuotas y Aportaciones de Seguridad Social	0.00		0.00		0.00	0.00
4130	Contribuciones de Mejoras	1,400,000.00		201,155.99		1,198,844.01	85.63
4140	Derechos	26,365,842.05		28,510,096.82		-2,144,254.77	-8.13
4150	Productos	1,578,192.47		589,450.00		988,742.47	62.65
4160	Aprovechamientos	3,735,448.00		5,112,592.00		-1,377,144.00	-36.87
4170	Ingresos por Venta de Bienes y Prestación de Servicios	0.00		0.00		0.00	0.00
4190	Ingresos no Comprenden en los numerales anteriores causados en Ejercer Ant Pendientes de Liquidación o Pago	0.00		0.00		0.00	0.00
4200	<b>PARTICIPACIONES, APORTACIONES, TRANSFERENCIAS, ASIGNACIONES, SUBSIDIOS Y OTRAS AYUDAS</b>	<b>492,074,991.10</b>		<b>515,078,849.02</b>		<b>-23,003,857.92</b>	<b>-4.67</b>
4210	Participaciones, Aportaciones, Convenios, Incentivos Derivados de la Colaboración Fiscal y Fondos Distintos de	492,074,991.10		515,078,849.02		-23,003,857.92	-4.67
4220	Transferencias, Asignaciones, Subsidios y Subvenciones, y Pensiones y Jubilaciones	0.00		0.00		0.00	0.00
4300	<b>OTROS INGRESOS Y BENEFICIOS</b>	<b>45,229.59</b>		<b>3,898,285.24</b>		<b>-3,853,055.65</b>	<b>-8,518.88</b>
4310	Ingresos Financieros	0.00		3,897,221.98		-3,897,221.98	0.00
4320	Incremento por Variación de Inventarios	0.00		0.00		0.00	0.00
4330	Disminución del Exceso de Estimaciones por Pérdida o Deterioro u Obsolescencia	0.00		0.00		0.00	0.00
4340	Disminución del Exceso de Provisiones	0.00		0.00		0.00	0.00
4390	Otros Ingresos y Beneficios Varios	45,229.59		1,063.26		44,166.33	97.65
	<b>Total de Ingresos y Otros Beneficios (7)</b>	<b>545,161,774.97</b>		<b>574,705,383.07</b>		<b>-29,543,608.10</b>	<b>-5.42</b>
5000	<b>GASTOS Y OTRAS PÉRDIDAS</b>						
5100	<b>GASTOS DE FUNCIONAMIENTO</b>	<b>323,138,330.53</b>		<b>309,884,773.73</b>		<b>13,253,556.80</b>	<b>4.10</b>
	SERVICIOS PERSONALES	201,906,132.69		185,964,514.26		15,941,618.43	7.90
	MATERIALES Y SUMINISTROS	44,775,431.27		34,918,791.94		9,856,639.33	22.01
	SERVICIOS GENERALES	76,456,766.57		89,001,467.53		-12,544,700.96	-16.41
5200	<b>TRANSFERENCIAS, ASIGNACIONES, SUBSIDIOS, Y OTRAS AYUDAS</b>	<b>43,991,419.43</b>		<b>31,856,229.04</b>		<b>12,135,190.39</b>	<b>28.04</b>
	Transferencias Interimas y Asignaciones al Sector Público	0.00		0.00		0.00	0.00
	Transferencias al Resto del Sector público	0.00		0.00		0.00	0.00
	Subsidios y Subvenciones	27,907,890.25		26,540,688.27		1,367,201.98	4.90
	Ayudas Sociales	16,083,529.18		5,115,540.77		10,967,988.41	68.19
	Pensiones y Jubilaciones	0.00		0.00		0.00	0.00
	Transferencias a Fideicomisos, Mandatos y Contratos Análogos	0.00		0.00		0.00	0.00
	Transferencias a la Seguridad Social	0.00		0.00		0.00	0.00
	Donativos	0.00		0.00		0.00	0.00
	Transferencias al Exterior	0.00		0.00		0.00	0.00
5300	<b>PARTICIPACIONES Y APORTACIONES</b>	<b>0.00</b>		<b>0.00</b>		<b>0.00</b>	<b>0.00</b>
	Participaciones	0.00		0.00		0.00	0.00
	Aportaciones	0.00		0.00		0.00	0.00
	Convenios	0.00		0.00		0.00	0.00




Cuenta Pública 2020  
ESTADO DE ACTIVIDADES COMPARATIVO  
(Cifras en Pesos)

Cuenta (3)	Concepto (4)	2020 (5)		2019 (5)		Variación (6)	
		Importe	%	Importe	%	Importe	%
5400	INTERESES, COMISIONES Y OTROS GASTOS DE LA DEUDA PÚBLICA	0.00	0.00	0.00	0.00	0.00	0.00
	Intereses de la Deuda Pública	0.00	0.00	0.00	0.00	0.00	0.00
	Comisiones de la Deuda Pública	0.00	0.00	0.00	0.00	0.00	0.00
	Gastos de la Deuda Pública	0.00	0.00	0.00	0.00	0.00	0.00
	Costo por Coberturas	0.00	0.00	0.00	0.00	0.00	0.00
	Apoyos Financieros	0.00	0.00	0.00	0.00	0.00	0.00
	Adeudos de Ejercicios Fiscales Anteriores (ADEFAS)	0.00	0.00	0.00	0.00	0.00	0.00
5500	OTROS GASTOS Y PERDIDAS EXTRAORDINARIAS	78,089,235.78	100.00	78,089,235.78	100.00	78,089,235.78	100.00
	Depreciación Acumulada de Bienes Muebles	78,089,235.78	100.00	78,089,235.78	100.00	78,089,235.78	100.00
5600	INVERSIÓN PÚBLICA	115,064.43	0.10	8,826,921.19	7.71	-8,711,856.76	-7,571.29
	Inversión Pública no Capitalizable	115,064.43	0.10	8,826,921.19	7.71	-8,711,856.76	-7,571.29
5700	BIENES MUEBLES E INTANGIBLES	363,580.17	0.32	247,905.83	0.22	115,674.34	31.82
	Bienes Muebles e Intangibles	363,580.17	0.32	247,905.83	0.22	115,674.34	31.82
	<b>TOTAL GASTOS Y OTRAS PÉRDIDAS</b>	<b>445,697,630.34</b>		<b>350,615,829.79</b>		<b>95,081,800.55</b>	<b>21.33</b>
	Resultado del Ejercicio (Ahorro/Desahorro)	99,464,144.63		224,089,553.28		-124,625,408.65	-125.30

Nota 1 No se Incluyen : Utilidades de Intereses, por regla de presentación se revelan como ingresos financieros

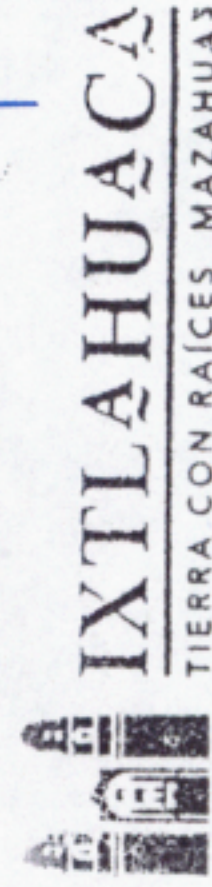
"Bajo protesta de decir verdad declaramos que los Estados Financieros y sus notas, son razonablemente correctos y son responsabilidad del emisor"

PRINCIPAL MUNICIPAL  
D.C.E. JUAN LUIS SOLALINDE TREJO




AYUNTAMIENTO DE IXTLAHUACA  
2019 - 2021  
PRESIDENCIA MUNICIPAL

SECRETARÍO DEL AYUNTAMIENTO  
C. JOSE ANTONIO ESCUDERO MARTINEZ



AYUNTAMIENTO DE IXTLAHUACA  
2019 - 2021  
SECRETARÍA DEL AYUNTAMIENTO

TESORERO MUNICIPAL  
C.P. FRANCISCO A. FIGUEROA MADRIGAL



AYUNTAMIENTO DE IXTLAHUACA  
2019 - 2021  
TESORERÍA MUNICIPAL