



FICHA TÉCNICA DE SEGUIMIENTO DE INDICADORES 2021  
DE GESTION O ESTRATÉGICO



FIN

PILAR TEMÁTICO/EJE TRANSVERSAL:  
TEMA DE DESARROLLO:  
PROGRAMA PRESUPUESTARIO:  
PROYECTO:

Conectividad y Tecnología para el Buen Gobierno  
Municipio Moderno en Tecnologías de Información y Comunicaciones  
Gobierno Electrónico  
Innovación Gubernamental con Tecnologías de la Información

OBJETIVO DEL PROGRAMA PRESUPUESTARIO:

Engloba todas las actividades o servicios que las administraciones municipales otorgan a la población a través de tecnologías de información, mejorando la eficiencia y eficacia en los procesos facilitando la operación y distribución de información que se brinda a la población.

DEPENDENCIA GENERAL:  
DEPENDENCIA AUXILIAR:

Dirección General de Desarrollo y Fomento Económico  
Simplificación Administrativa

ESTRUCTURA DEL INDICADOR

NOMBRE DEL INDICADOR: Porcentaje de tramites incorporados al programa de e-gobierno.  
FÓRMULA DE CÁLCULO: (Tramites incorporados al programa de e-gobierno/Total de tramites seleccionados para el programa e-gobierno) \*100  
INTERPRETACIÓN: Contar con el mayor número posible de tramites en línea.  
DIMENSIÓN QUE ATIENDE: Eficiencia  
DESCRIPCIÓN DEL FACTOR DE COMPARACIÓN: Listado por unidad administrativa reporte de avance. TIPO DE INDICADOR: Gestion  
LINEA BASE: 2

FRECUENCIA DE MEDICIÓN: Trimestral

COMPORTAMIENTO DE LAS VARIABLES DURANTE EL PRIMER TRIMESTRE

VARIABLES DEL INDICADOR.	UNIDAD DE MEDIDA	TIPO DE OPERACIÓN	META ANUAL	AVANCE TRIMESTRAL				AVANCE ACUMULADO			
				PROG.	%	ALCAN.	%	PROG.	%	ALCAN.	%
Contribuir a eficientar la gestión y administración gubernamental a través de la actualización de las TIC,s que contribuyan al impulso de un gobierno electrónico.	Gestión	Constante	1.00	0	-	0	# DIV 0	0	# DIV 0	0	# DIV 0
Contribuir a eficientar la gestión y administración gubernamental a través de la actualización de las TIC,s que contribuyan al impulso de un gobierno electrónico.	Gestión	Sumable	1.00	0	-	0	# DIV 0	0	# DIV 0	0	# DIV 0

COMPORTAMIENTO DEL INDICADOR

DESCRIPCIÓN DE LA META ANUAL: Se busca que exista una mayor implementación de tecnologías de la información, para brindar un mejor servicio a la ciudadanía.

Se pretende simplificar procedimientos para la prestación de servicios electronicos.

META ANUAL	TERCER TRIMESTRE							
	AVANCE TRIMESTRAL				AVANCE ACUMULADO			
	PROG.	ALCAN.	EF %	SEMAFORO	PROG.	ALCAN.	EF %	SEMAFORO
1	0	0	# DIV 0	Verde	0	0	# DIV 0	verde

DESCRIPCIÓN DE RESULTADOS Y JUSTIFICACIÓN EN SU CASO DE VARIACIÓN SUPERIOR A +- 10 POR CIENTO A LO PROGRAMADO

En este trimestre no se programo actividad.

EVALUACIÓN DEL INDICADOR

En este trimestre no se programo actividad

Elaboró

Lic. Ricardo Vargas Reyes  
Jefe de Departamento



**IXTLAHUACA**  
TIERRA CON RAÍCES MAZAHUAS

Vr. Do  
  
M.A.N. Pedro Valdes Mancilla  
Director



AYUNTAMIENTO DE IXTLAHUACA  
2019 - 2021  
COORDINACIÓN MUNICIPAL  
DE MEJORA REGULATORIA



FICHA TÉCNICA DE SEGUIMIENTO DE INDICADORES 2021 DE GESTION O ESTRATEGICO



PROPOSITO

PILAR TEMÁTICO/EJE TRANSVERSAL:
TEMA DE DESARROLLO:
PROGRAMA PRESUPUESTARIO:
PROYECTO:

Conectividad y Tecnología para el Buen Gobierno
Municipio Moderno en Tecnologías de Información y Comunicaciones
Gobierno Electrónico
Innovación Gubernamental con Tecnologías de la Información

OBJETIVO DEL PROGRAMA PRESUPUESTARIO:

Engloba todas las actividades o servicios que las administraciones municipales otorgan a la población a través de tecnologías de información, mejorando la eficiencia y eficacia en los procesos facilitando la operación y distribución de información que se brinda a la población.

DEPENDENCIA GENERAL:
DEPENDENCIA AUXILIAR:

Dirección General de Desarrollo y Fomento Económico
Simplificación Administrativa

ESTRUCTURA DEL INDICADOR

NOMBRE DEL INDICADOR: Porcentaje de avance en la prestación de servicios electrónicos
FÓRMULA DE CÁLCULO: (Total de trámites municipales en línea/Total de trámites por subir a la web)\*100
INTERPRETACIÓN: Muestra el numero de tramites y servicios que el ayuntamiento presta en línea
DIMENSIÓN QUE ATIENDE: Eficiencia FRECUENCIA DE MEDICIÓN: Trimestral
DESCRIPCIÓN DEL FACTOR DE COMPARACIÓN: Reporte de años anteriores TIPO DE INDICADOR: Estratégico
LINEA BASE: 24

COMPORTAMIENTO DE LAS VARIABLES DURANTE EL PRIMER TRIMESTRE

Table with 12 columns: VARIABLES DEL INDICADOR, UNIDAD DE MEDIDA, TIPO DE OPERACIÓN, META ANUAL, and columns for AVANCE TRIMESTRAL and AVANCE ACUMULADO (PROG., %, ALCAN., %).

COMPORTAMIENTO DEL INDICADOR

DESCRIPCIÓN DE LA META ANUAL: Se busca que exista el mayor numero posible de tramites y servicios en línea por parte del ayuntamiento.

Se pretende que exista el mayor numero posible de tramites en línea.

Table showing META ANUAL (3) and TERCER TRIMESTRE results for AVANCE TRIMESTRAL and AVANCE ACUMULADO, including SEMAFORO (Verde).

DESCRIPCIÓN DE RESULTADOS Y JUSTIFICACIÓN EN SU CASO DE VARIACIÓN SUPERIOR A + - 10 POR CIENTO A LO PROGRAMADO

No se programo actividad para este trimestre.

EVALUACIÓN DEL INDICADOR

En este trimestre no se programo actividad.

Elaboró

Lic. Ricardo Vargas Reyes
Jefe de Departamento



Vo. Bo.

M.A.N. Pedro Valdes Mancilla
Director

AYUNTAMIENTO DE IXTLAHUACA
2019 - 2021
COORDINACIÓN MUNICIPAL
DE MEJORA REGULATORIA

**COMPONENTE 1**

**PILAR TEMÁTICO/EJE TRANSVERSAL:**

**TEMA DE DESARROLLO:**

**PROGRAMA PRESUPUESTARIO:**

**PROYECTO:**

Conectividad y Tecnología para el Buen Gobierno

Municipio Moderno en Tecnologías de Información y Comunicaciones

Gobierno Electrónico

Innovación Gubernamental con Tecnologías de la Información

**OBJETIVO DEL PROGRAMA PRESUPUESTARIO:**

Engloba todas las actividades o servicios que las administraciones municipales otorgan a la población a través de tecnologías de información, mejorando la eficiencia y eficacia en los procesos facilitando la operación y distribución de información que se brinda a la población.

**DEPENDENCIA GENERAL:**

**DEPENDENCIA AUXILIAR:**

Dirección General de Desarrollo y Fomento Económico

Simplificación Administrativa

**ESTRUCTURA DEL INDICADOR**

**NOMBRE DEL INDICADOR:** Porcentaje de procedimientos simplificados.  
**FÓRMULA DE CÁLCULO:** (Total de procedimientos simplificados enfocados a la prestación de servicios electrónico/Total de procedimientos identificados de prestación de servicios electrónicos) \*100  
**INTERPRETACIÓN:** Que existan el mayor numero de tramites y servicios simplificados.  
**DIMENSIÓN QUE ATIENDE:** Eficiencia **FRECUENCIA DE MEDICIÓN:** Trimestral  
**DESCRIPCIÓN DEL FACTOR DE COMPARACIÓN:** manual interno de procedimientos **TIPO DE INDICADOR:** Estratégico  
**LINEA BASE:** 5

**COMPORTAMIENTO DE LAS VARIABLES DURANTE EL PRIMER TRIMESTRE**

VARIABLES DEL INDICADOR	UNIDAD DE MEDIDA	TIPO DE OPERACIÓN	META ANUAL	AVANCE TRIMESTRAL				AVANCE ACUMULADO			
				PROG.	%	ALCAN.	%	PROG.	%	ALCAN.	%
Procedimientos simplificados para la prestación de servicios electrónicos instaurados.	procedimientos	Constante	1.00	0	-	0	# DIV/0	0	# DIV/0	0	# DIV/0
Procedimientos simplificados para la prestación de servicios electrónicos instaurados.	procedimientos	Sumable	1.00	0	-	0	# DIV/0	0	# DIV/0	0	# DIV/0

**COMPORTAMIENTO DEL INDICADOR**

**DESCRIPCIÓN DE LA META ANUAL:** Que exista en las áreas del ayuntamiento, el mayor número posible de tramites simplificados, que ayuden a ser eficiente el servicio público.

Que existan el mayor numero de tramites y servicios simplificados.

META ANUAL	TERCER TRIMESTRE							
	AVANCE TRIMESTRAL				SEMAFORO	AVANCE ACUMULADO		
PROG.	ALCAN.	EF %	# DIV/0	PROG.		ALCAN.	EF %	# DIV/0
1	0	0	# DIV/0	Verde	0	0	# DIV/0	verde

**DESCRIPCIÓN DE RESULTADOS Y JUSTIFICACIÓN EN SU CASO DE VARIACIÓN SUPERIOR A +- 10 POR CIENTO A LO PROGRAMADO**

No se programo actividad

**EVALUACIÓN DEL INDICADOR**

En este trimestre no se programo actividad

Elaboró

Lic. Ricardo Vargas Reyes  
Jefe de Departamento



Vo. Bo.

M.A.N. Pedro Valdes Mancilla  
Director



FICHA TÉCNICA DE SEGUIMIENTO DE INDICADORES 2021 DE GESTION O ESTRATÉGICO



COMPONENTE 2

PILAR TEMÁTICO/EJE TRANSVERSAL:
TEMA DE DESARROLLO:
PROGRAMA PRESUPUESTARIO:
PROYECTO:

Conectividad y Tecnología para el Buen Gobierno
Municipio Moderno en Tecnologías de Información y Comunicaciones
Gobierno Electrónico
Innovación Gubernamental con Tecnologías de la Información

OBJETIVO DEL PROGRAMA PRESUPUESTARIO:

Engloba todas las actividades o servicios que las administraciones municipales otorgan a la población a través de tecnologías de información, mejorando la eficiencia y eficacia en los procesos facilitando la operación y distribución de información que se brinda a la población.

DEPENDENCIA GENERAL:
DEPENDENCIA AUXILIAR:

Dirección General de Desarrollo y Fomento Económico
Simplificación Administrativa

ESTRUCTURA DEL INDICADOR

NOMBRE DEL INDICADOR: Porcentaje de cursos sobre e-gobierno.
FÓRMULA DE CÁLCULO: (Cursos impartidos/Cursos programados) \*100
INTERPRETACIÓN: Que existan el mayor numero de tramites y servicios simplificados.
DIMENSIÓN QUE ATIENDE: Eficiencia FRECUENCIA DE MEDICIÓN: Trimestral
DESCRIPCIÓN DEL FACTOR DE COMPARACIÓN: Lista de asistencias de cursos sobre e-gobierno realizadas. TIPO DE INDICADOR: Gestión
LINEA BASE: 96

COMPORTAMIENTO DE LAS VARIABLES DURANTE EL PRIMER TRIMESTRE

Table with 12 columns: VARIABLES DEL INDICADOR, UNIDAD DE MEDIDA, TIPO DE OPERACIÓN, META ANUAL, AVANCE TRIMESTRAL (PROG., %, ALCAN., %), AVANCE ACUMULADO (PROG., %, ALCAN., %). Rows describe training campaigns for public servers.

COMPORTAMIENTO DEL INDICADOR

DESCRIPCIÓN DE LA META ANUAL: Que existan servidores publicos capacitados en cuanto a la implementacion del gobierno digital.

Contar con servidores publicos actualizados en cuanto a las nuevas tecnologías.

Table showing performance for the second trimester. Columns: META ANUAL, AVANCE TRIMESTRAL (PROG., ALCAN., EF %), SEMAFORO, AVANCE ACUMULADO (PROG., ALCAN., EF %), SEMAFORO. Values: 3, 0, 0, #DIV/0!, Verde, 0, 0, #DIV/0!, verde.

DESCRIPCIÓN DE RESULTADOS Y JUSTIFICACIÓN EN SU CASO DE VARIACIÓN SUPERIOR A +- 10 POR CIENTO A LO PROGRAMADO

No se programo actividad

EVALUACIÓN DEL INDICADOR

En este trimestre no se programo actividad

Elaboró

Signature of Lic. Ricardo Vargas Reyes, Jefe de Departamento



Vo. Bo.

Signature of M.A.N. Pedro Valdes Mancilla, Director

AYUNTAMIENTO DE IXTLAHUACA 2019 - 2021
COORDINACIÓN MUNICIPAL DE MEJORA REGULATORIA



FICHA TÉCNICA DE SEGUIMIENTO DE INDICADORES 2021 DE GESTION O ESTRATÉGICO



COMPONENTE 2

PILAR TEMÁTICO/EJE TRANSVERSAL:

TEMA DE DESARROLLO:

PROGRAMA PRESUPUESTARIO:

PROYECTO:

Conectividad y Tecnología para el Buen Gobierno
Municipio Moderno en Tecnologías de Información y Comunicaciones
Gobierno Electrónico
Innovación Gubernamental con Tecnologías de la Información

OBJETIVO DEL PROGRAMA PRESUPUESTARIO:

Engloba todas las actividades o servicios que las administraciones municipales otorgan a la población a través de tecnologías de información, mejorando la eficiencia y eficacia en los procesos facilitando la operación y distribución de información que se brinda a la población.

DEPENDENCIA GENERAL:

DEPENDENCIA AUXILIAR:

Dirección General de Desarrollo y Fomento Económico
Simplificación Administrativa

ESTRUCTURA DEL INDICADOR

NOMBRE DEL INDICADOR: Porcentaje de cursos sobre e-gobierno.
FÓRMULA DE CÁLCULO: (Total de documentos digitalizados/documentación programada para digitalizar) \*100
INTERPRETACIÓN: Que existan el mayor numero de tramites y servicios simplificados.
DIMENSIÓN QUE ATIENDE: Eficacia
DESCRIPCIÓN DEL FACTOR DE COMPARACIÓN: Listado por unidad administrativa reporte de avance. TIPO DE INDICADOR: Gestión
LINEA BASE: N/A

COMPORTAMIENTO DE LAS VARIABLES DURANTE EL TERCER TRIMESTRE

Table with 12 columns: VARIABLES DEL INDICADOR, UNIDAD DE MEDIDA, TIPO DE OPERACIÓN, META ANUAL, AVANCE TRIMESTRAL (PROG., %, ALCAN., %), AVANCE ACUMULADO (PROG., %, ALCAN., %). Rows show digitalization metrics for official documentation.

COMPORTAMIENTO DEL INDICADOR

DESCRIPCIÓN DE LA META ANUAL: Que existan servidores publicos capacitados en cuanto a la implementacion del gobierno digital.

Tener servidores publicos capacitados en gobierno digital.

Table showing META ANUAL (192) and COMPORTAMIENTO DE LAS VARIABLES DURANTE EL PRIMER TRIMESTRE with columns for AVANCE TRIMESTRAL and AVANCE ACUMULADO.

DESCRIPCIÓN DE RESULTADOS Y JUSTIFICACIÓN EN SU CASO DE VARIACIÓN SUPERIOR A + - 10 POR CIENTO A LO PROGRAMADO

Se cumple con la programado

EVALUACIÓN DEL INDICADOR

Se cumple con la meta en este trimestre.

Elaboró

Signature of Ricardo Vargas Reyes, jefe de Departamento



AYUNTAMIENTO DE IXTLAHUACA 2019 - 2021
COORDINACIÓN MUNICIPAL DE MEJORA REGULATORIA

Vp. Bo.

Signature of M. An. Pedro Valdes Mancilla, Director



FICHA TÉCNICA DE SEGUIMIENTO DE INDICADORES 2021 DE GESTION O ESTRATÉGICO



COMPONENTE 2

PILAR TEMÁTICO/EJE TRANSVERSAL:
TEMA DE DESARROLLO:
PROGRAMA PRESUPUESTARIO:
PROYECTO:

Conectividad y Tecnología para el Buen Gobierno
Municipio Moderno en Tecnologías de Información y Comunicaciones
Gobierno Electrónico
Innovación Gubernamental con Tecnologías de la Información

OBJETIVO DEL PROGRAMA PRESUPUESTARIO:

Engloba todas las actividades o servicios que las administraciones municipales otorgan a la población a través de tecnologías de información, mejorando la eficiencia y eficacia en los procesos facilitando la operación y distribución de información que se brinda a la población.

DEPENDENCIA GENERAL:
DEPENDENCIA AUXILIAR:

Dirección General de Desarrollo y Fomento Económico
Simplificación Administrativa

ESTRUCTURA DEL INDICADOR

NOMBRE DEL INDICADOR: Porcentaje de tramites incorporados al programa de e-gobierno.
FÓRMULA DE CÁLCULO: (Tramites incorporados al programa de e-gobierno/Total de tramites seleccionados para el programa e-gobierno) \*100
INTERPRETACIÓN: Que existan el mayor numero de tramites y servicios simplificados.
DIMENSIÓN QUE ATIENDE: Eficacia
DESCRIPCIÓN DEL FACTOR DE COMPARACIÓN: Listado por unidad administrativa reporte de avance. TIPO DE INDICADOR: Gestión
LINEA BASE: 2

COMPORTAMIENTO DE LAS VARIABLES DURANTE EL PRIMER TRIMESTRE

Table with 13 columns: VARIABLES DEL INDICADOR, UNIDAD DE MEDIDA, TIPO DE OPERACIÓN, META ANUAL, AVANCE TRIMESTRAL (PROG., %, ALCAN., %), AVANCE ACUMULADO (PROG., %, ALCAN., %). Rows include 'Elaboración de un catálogo de trámites y servicios por unidad administrativa municipal'.

COMPORTAMIENTO DEL INDICADOR

DESCRIPCIÓN DE LA META ANUAL: Que exista un catálogo de tramites y servicios que nos permita tener un adecuado control de los mismos.

Tener un catálogo de tramites y servicios disponible en la pagina web del ayuntamiento.

Table showing META ANUAL (1) and TERCER TRIMESTRE performance metrics: AVANCE TRIMESTRAL and AVANCE ACUMULADO with columns for PROG., ALCAN., EF %, and SEMAFORO.

DESCRIPCIÓN DE RESULTADOS Y JUSTIFICACIÓN EN SU CASO DE VARIACIÓN SUPERIOR A + - 10 POR CIENTO A LO PROGRAMADO

No se programo actividad para este trimestre

EVALUACIÓN DEL INDICADOR

No se programo actividad

Elaboro:
M.C. Ricardo Vargas Reyes
Jefe de Departamento



Vo. Bo.
M.A.N. Pedro Valdes Mancilla
Director

AYUNTAMIENTO DE IXTLAHUACA
2019 - 2021
COORDINACIÓN MUNICIPAL
DE MEJORA REGULATORIA



FICHA TÉCNICA DE SEGUIMIENTO DE INDICADORES 2021 DE GESTION O ESTRATÉGICO



COMPONENTE 2

PILAR TEMÁTICO/EJE TRANSVERSAL:
TEMA DE DESARROLLO:
PROGRAMA PRESUPUESTARIO:
PROYECTO:

Conectividad y Tecnología para el Buen Gobierno
Municipio Moderno en Tecnologías de Información y Comunicaciones
Gobierno Electrónico
Innovación Gubernamental con Tecnologías de la Información

OBJETIVO DEL PROGRAMA PRESUPUESTARIO:

Engloba todas las actividades o servicios que las administraciones municipales otorgan a la población a través de tecnologías de información, mejorando la eficiencia y eficacia en los procesos facilitando la operación y distribución de información que se brinda a la población.

DEPENDENCIA GENERAL:
DEPENDENCIA AUXILIAR:

Dirección General de Desarrollo y Fomento Económico
Simplificación Administrativa

ESTRUCTURA DEL INDICADOR

NOMBRE DEL INDICADOR: Porcentaje en el cumplimiento del programa de capacitación.
FÓRMULA DE CÁLCULO: (Cursos impartidos/Cursos programados) \*100
INTERPRETACIÓN: Impartir capacitaciones a los servidores públicos en materia de tecnologías de la información.
DIMENSIÓN QUE ATIENDE: Eficacia FRECUENCIA DE MEDICIÓN: Trimestral
DESCRIPCIÓN DEL FACTOR DE COMPARACIÓN: Calendarización del programa de capacitación TIPO DE INDICADOR: Gestión
LINEA BASE: 4

COMPORTAMIENTO DE LAS VARIABLES DURANTE EL TERCER TRIMESTRE

Table with 12 columns: VARIABLES DEL INDICADOR, UNIDAD DE MEDIDA, TIPO DE OPERACIÓN, META ANUAL, and columns for AVANCE TRIMESTRAL and AVANCE ACUMULADO (PROG., %, ALCAN., %).

COMPORTAMIENTO DEL INDICADOR

DESCRIPCIÓN DE LA META ANUAL: Contar con servidores capaces de implementar nuevas tecnologías en sus áreas de trabajo.

Que existan servidores públicos capacitados en cuanto a la implementación de nuevas tecnologías en sus áreas de trabajo.

Table showing META ANUAL and COMPORTAMIENTO DE LAS VARIABLES DURANTE EL PRIMER TRIMESTRE with columns for AVANCE TRIMESTRAL and AVANCE ACUMULADO.

DESCRIPCIÓN DE RESULTADOS Y JUSTIFICACIÓN EN SU CASO DE VARIACIÓN SUPERIOR A +- 10 POR CIENTO A LO PROGRAMADO

No se programo actividad en este trimestre

EVALUACIÓN DEL INDICADOR

No se programo actividad

Elaboró Lic. Ricardo Vargas Reyes Jefe de Departamento



Vn. Bo. M.A.N. Pedro Valdes Mancilla Director



FICHA TÉCNICA DE SEGUIMIENTO DE INDICADORES 2021  
DE GESTION O ESTRATÉGICO



FIN

**PILAR TEMÁTICO/EJE TRANSVERSAL:** 02 Económico  
**TEMA DE DESARROLLO:** 01 Desarrollo Económico  
**PROGRAMA PRESUPUESTARIO:** 03040201 Modernización Industrial  
**PROYECTO:** 030402010102 Fortalecimiento a la Micro y Pequeña Empresa  
**OBJETIVO DEL PROGRAMA PRESUPUESTARIO:** Agrupar los proyectos orientados a fomentar una cultura empresarial que asegure la modernización Industrial para atraer Inversión productiva nacional y extranjera, con fuerte impulso de las exportaciones, donde las cadenas productivas concreten el fortalecimiento de la micro y pequeña empresa con absoluto respeto al medio ambiente.  
**DEPENDENCIA GENERAL:** N00 Dirección de Desarrollo Económico  
**DEPENDENCIA AUXILIAR:** 132 Desarrollo Comercial y de Servicios

ESTRUCTURA DEL INDICADOR

**NOMBRE DEL INDICADOR:** Micro y pequeñas empresas aperturadas  
**FÓRMULA DE CÁLCULO:** ((Micro y pequeñas empresas aperturadas en el año actual/micro y pequeñas empresas aperturadas en el año anterior)-1)\*100  
**INTERPRETACIÓN:** Mide el número de gestiones realizadas ante instancias gubernamentales y municipales.  
**DIMENSIÓN QUE ATIENDE:** Todo el municipio **FRECUENCIA DE MEDICIÓN:** Anual  
**DESCRIPCIÓN DEL FACTOR DE COMPARACIÓN:** Resultados de años anteriores  
**LINEA BASE:** N/A

COMPORTAMIENTO DE LAS VARIABLES DURANTE EL PRIMER TRIMESTRE

VARIABLES DEL INDICADOR	UNIDAD DE MEDIDA	TIPO DE OPERACIÓN	META ANUAL	AVANCE TRIMESTRAL				AVANCE ACUMULADO			
				PROG.	%	ALCAN.	%	PROG.	%	ALCAN.	%
Micro y pequeñas empresas aperturadas en el año actual	Gestiones	Sumable	9.00	3	33.33	3	33.33	3	33.33	3	33.33
Micro y pequeñas empresas aperturadas en el año anterior	Gestiones	Constante	9.00	3	33.33	3	33.33	3	33.33	3	33.33

COMPORTAMIENTO DEL INDICADOR

DESCRIPCIÓN DE LA META ANUAL:

Lograr el mayor número de gestiones en instancias Federales, Estatales y del Municipio.

META ANUAL	PRIMER TRIMESTRE							
	AVANCE TRIMESTRAL				AVANCE ACUMULADO			
	PROG.	ALCAN.	EF %	SEMAFORO	PROG.	ALCAN.	EF %	SEMAFORO
9	3	3	100.00	Verde	3	3	100.00	Verde

DESCRIPCIÓN DE RESULTADOS Y JUSTIFICACIÓN EN SU CASO DE VARIACIÓN SUPERIOR A + - 10 POR CIENTO A LO PROGRAMADO

Durante este periodo se realizaron tres gestiones ante Incubadora de Negocios UAEM Atlatomulco, ICAMEX E IIFAEM.

EVALUACIÓN DEL INDICADOR

El avance programado para esta meta si se cumple.



AYUNTAMIENTO DE IXTLAHUACA  
2019 - 2021

Elaborado por:  
**INSTITUTO MUNICIPAL DEL EMPRENDEDOR**

Téc. Aux. Admin. Del Instituto Municipal Del Emprendedor.  
Guadalupe Amayda Martínez Díaz



AYUNTAMIENTO DE IXTLAHUACA  
2019 - 2021

Directora de Regeneración Económica, Turismo y Artesanal  
**ECO PROMOTORA MICHISTICO Y ARTESANAL**





FICHA TÉCNICA DE SEGUIMIENTO DE INDICADORES 2021 DE GESTION O ESTRATÉGICO



PROPÓSITO

**PILAR TEMÁTICO/EJE TRANSVERSAL:** 02 Económico  
**TEMA DE DESARROLLO:** 01 Desarrollo Económico  
**PROGRAMA PRESUPUESTARIO:** 03040201 Modernización Industrial  
**PROYECTO:** 03040201.0102 Fortalecimiento a la Micro y Pequeña Empresa  
**OBJETIVO DEL PROGRAMA PRESUPUESTARIO:** Agrupar los proyectos orientados a fomentar una cultura empresarial que asegure la modernización industrial para atraer inversión productiva nacional y extranjera, con fuerte impulso de las exportaciones, donde las cadenas productivas concreten el fortalecimiento de la micro y pequeña empresa con absoluto respeto al medio ambiente.  
**DEPENDENCIA GENERAL:** N00 Dirección de Desarrollo Económico  
**DEPENDENCIA AUXILIAR:** 132 Desarrollo Comercial y Servicios

ESTRUCTURA DEL INDICADOR

**NOMBRE DEL INDICADOR:** Tasa de variación en la operación de programas de apoyos empresariales  
**FÓRMULA DE CÁLCULO:**  $((\text{Programas implementados para apoyar a las micro y pequeñas empresas en el año actual} / \text{programas implementados para apoyar a las micro y pequeñas empresas en el año anterior}) - 1) * 100$   
**INTERPRETACIÓN:** Establece el número de apoyos implementados para favorecer a los Micro y Pequeños empresarios  
**DIMENSIÓN QUE ATIENDE:** Todo el Municipio **FRECUENCIA DE MEDICIÓN:** Anual  
**DESCRIPCIÓN DEL FACTOR DE COMPARACIÓN:** Resultados de años anteriores  
**LINEA BASE:** 10

COMPORTAMIENTO DE LAS VARIABLES DURANTE EL PRIMER TRIMESTRE

VARIABLES DEL INDICADOR	UNIDAD DE MEDIDA	TIPO DE OPERACIÓN	META ANUAL	AVANCE TRIMESTRAL				AVANCE ACUMULADO			
				PROG.	%	ALCAN.	%	PROG.	%	ALCAN.	%
Programas de apoyo para las micro y pequeñas empresas en el año actual	Acciones	Sumable	10.00	5	50.00	2	20.00	5	50.00	2	20.00
Programas de apoyo para las micro y pequeñas empresas en el año anterior	Acciones	Constante	10.00	5	50.00	2	20.00	5	50.00	2	20.00

COMPORTAMIENTO DEL INDICADOR

DESCRIPCIÓN DE LA META ANUAL:

Incrementar programas de apoyo para los micro y pequeños empresarios.

META ANUAL	PRIMER TRIMESTRE							
	AVANCE TRIMESTRAL				AVANCE ACUMULADO			
	PROG.	ALCAN.	EF %	SEMAFORO	PROG.	ALCAN.	EF %	SEMAFORO
10	5	2	40.00	Rojo	5	2	40.00	Rojo

DESCRIPCIÓN DE RESULTADOS Y JUSTIFICACIÓN EN SU CASO DE VARIACIÓN SUPERIOR A +- 10 POR CIENTO A LO PROGRAMADO

Se realizaron dos de las acciones programadas para este trimestre: Promoción a Productos y Servicios de Emprendedores y Registro para Microcreditos.

EVALUACIÓN DEL INDICADOR

El cumplimiento de esta meta se encuentra en proceso.



AYUNTAMIENTO DE IXTLAHUACA 2019 - 2021

INSTITUTO MUNICIPAL DEL EMPRENDEDOR

Téc. Aux. Admin. Del Instituto Municipal Del Emprendedor. Guadalupe Amsyda Martínez Díaz



AYUNTAMIENTO DE IXTLAHUACA 2019 - 2021

Dirección de Desarrollo Económico, Turístico y Artesanal. DIRECCIÓN DE DESARROLLO ECONÓMICO, TURÍSTICO Y ARTESANAL



FICHA TÉCNICA DE SEGUIMIENTO DE INDICADORES 2021  
DE GESTIÓN O ESTRATÉGICO



COMPONENTE 1

**PILAR TEMÁTICO/EJE TRANSVERSAL:** 02 Económico  
**TEMA DE DESARROLLO:** 01 Desarrollo Económico  
**PROGRAMA PRESUPUESTARIO:** 03040201 Modernización Industrial  
**PROYECTO:** 030402010102 Fortalecimiento a la Micro y Pequeña Empresa  
 Agrupar los proyectos orientados a fomentar una cultura empresarial que asegure la modernización Industrial para atraer inversión productiva nacional y extranjera, con fuerte impulso de las exportaciones, donde las cadenas productivas concreten el fortalecimiento de la micro y pequeña empresa con absoluto respeto al medio ambiente.  
**OBJETIVO DEL PROGRAMA PRESUPUESTARIO:**  
**DEPENDENCIA GENERAL:** N00 Dirección de Desarrollo Económico  
**DEPENDENCIA AUXILIAR:** 132 Desarrollo Comercial y de Servicios

ESTRUCTURA DEL INDICADOR

**NOMBRE DEL INDICADOR:** Porcentaje de cursos realizados en materia de obtención de financiamientos  
 ((Cursos sobre el adecuado manejo financiero realizados en el semestre actual / Cursos sobre el adecuado manejo financiero realizados en el semestre anterior)-1)\*100  
**FÓRMULA DE CÁLCULO:**  
**INTERPRETACIÓN:** Cursos realizados para la obtención de financiamientos  
**DIMENSIÓN QUE ATIENDE:** Todo el Municipio **FRECUENCIA DE MEDICIÓN:** Semestral  
**DESCRIPCIÓN DEL FACTOR DE COMPARACIÓN:** Resultados del semestre anterior  
**LÍNEA BASE:** 12

COMPORTAMIENTO DE LAS VARIABLES DURANTE EL PRIMER TRIMESTRE

VARIABLES DEL INDICADOR	UNIDAD DE MEDIDA	TIPO DE OPERACIÓN	META ANUAL	AVANCE TRIMESTRAL				AVANCE ACUMULADO			
				PROG.	%	ALCAN.	%	PROG.	%	ALCAN.	%
Cursos sobre el adecuado manejo financiero realizados en el semestre actual.	Cursos	Sumable	6.00	2	100.00	0	0.00	2	33.33	0	0.00
Cursos sobre el adecuado manejo financiero realizados en el semestre anterior.	Cursos	Constante	6.00	2	100.00	0	0.00	2	33.33	0	0.00

COMPORTAMIENTO DEL INDICADOR

DESCRIPCIÓN DE LA META ANUAL:

Impartición de cursos a los micro y pequeños empresarios.

META ANUAL	PRIMER TRIMESTRE							
	AVANCE TRIMESTRAL				AVANCE ACUMULADO			
	PROG.	ALCAN.	EF %	SEMAFORO	PROG.	ALCAN.	EF %	SEMAFORO
6	2	0	0.00	Rojo	2	0	0.00	Rojo

DESCRIPCIÓN DE RESULTADOS Y JUSTIFICACIÓN EN SU CASO DE VARIACIÓN SUPERIOR A +- 10 POR CIENTO A LO PROGRAMADO

Debido al semáforo en rojo de la contingencia por COVID-19, y como medida de prevención de contagios no se realizaron los cursos programados.

EVALUACIÓN DEL INDICADOR

La meta esta en proceso.



AYUNTAMIENTO DE IXTLAHUACA  
2019 - 2021

INSTITUTO MUNICIPAL  
DEL EMPRENDEDOR

Téc. Aux. Admín. Del Instituto Municipal Del Emprendedor.  
Guedalupe Ameyda Martínez Díaz



AYUNTAMIENTO DE IXTLAHUACA  
2019 - 2021

DIRECCIÓN DE FOMENTO ECONÓMICO, TURÍSTICO Y ARTESANAL  
ECONOMÍA, TURISMO Y ARTESANAL



FICHA TÉCNICA DE SEGUIMIENTO DE INDICADORES 2021 DE GESTIÓN O ESTRATÉGICO



ACTIVIDAD 1

**PILAR TEMÁTICO/EJE TRANSVERSAL:** 02 Económico  
**TEMA DE DESARROLLO:** 01 Desarrollo Económico  
**PROGRAMA PRESUPUESTARIO:** 03040201 Modernización Industrial  
**PROYECTO:** 030402010102 Fortalecimiento a la Micro y Pequeña Empresa  
**OBJETIVO DEL PROGRAMA PRESUPUESTARIO:** Agrupar los proyectos orientados a fomentar una cultura empresarial que asegure la modernización Industrial para atraer inversión productiva nacional y extranjera, con fuerte impulso de las exportaciones, donde las cadenas productivas concreten el fortalecimiento de la micro y pequeña empresa con absoluto respeto al medio ambiente.  
**DEPENDENCIA GENERAL:** N00 Dirección de Desarrollo Económico  
**DEPENDENCIA AUXILIAR:** 132 Desarrollo Comercial y de Servicios

ESTRUCTURA DEL INDICADOR

**NOMBRE DEL INDICADOR:** Porcentaje de asistencia técnica impartida para lograr el saneamiento financiero.  
**FÓRMULA DE CÁLCULO:** (Asistencias técnicas para lograr el saneamiento financiero Impartidas/Asistencias técnicas para lograr el saneamiento financiero Programadas)\*100  
**INTERPRETACIÓN:** Asistencias efectuadas en cada trimestre  
**DIMENSIÓN QUE ATIENDE:** Todo el Municipio **FRECUENCIA DE MEDICIÓN:** Trimestral  
**DESCRIPCIÓN DEL FACTOR DE COMPARACIÓN:** Total de asistencias programadas  
**LINEA BASE:** N/A

COMPORTAMIENTO DE LAS VARIABLES DURANTE EL PRIMER TRIMESTRE

VARIABLES DEL INDICADOR	UNIDAD DE MEDIDA	TIPO DE OPERACIÓN	META ANUAL	AVANCE TRIMESTRAL				AVANCE ACUMULADO			
				PROG.	%	ALCAN.	%	PROG.	%	ALCAN.	%
Asistencias técnicas para lograr el saneamiento financiero impartidas	Asistencias	Sumable	30.00	10	100.00	44	146.67	10	33.33	44	146.67
Asistencias técnicas para lograr saneamiento financiero programadas	Asistencias	Constante	30.00	10	100.00	44	146.67	10	33.33	44	146.67

COMPORTAMIENTO DEL INDICADOR

DESCRIPCIÓN DE LA META ANUAL:

Asistencia a la ciudadanía para la obtención de financiamientos.

META ANUAL	PRIMER TRIMESTRE							
	AVANCE TRIMESTRAL				AVANCE ACUMULADO			
	PROG.	ALCAN.	EF %	SEMAFORO	PROG.	ALCAN.	EF %	SEMAFORO
30	10	44	440.00	Verde	10	44	440.00	Verde

DESCRIPCIÓN DE RESULTADOS Y JUSTIFICACIÓN EN SU CASO DE VARIACIÓN SUPERIOR A +- 10 POR CIENTO A LO PROGRAMADO

Se realizó asistencia técnica a 44 personas interesadas en la obtención de un financiamiento.

EVALUACIÓN DEL INDICADOR

Se cumplió lo programado para esta meta.



AYUNTAMIENTO DE IXTLAHUACA 2019 - 2021

Elabora INSTITUTO MUNICIPAL DEL EMPRENDEDOR

Téc. Aux. Adm. Del Instituto Municipal Del Emprendedor. Guadalupe Amayde Martínez Díaz



AYUNTAMIENTO DE IXTLAHUACA 2019 - 2021

DIRECCIÓN DE FOMENTO ECONÓMICO, TURÍSTICO Y ARTESANAL. Director: Gabriel Ángel Esdrás

ACTIVIDAD 2

PILAR TEMÁTICO/ EJE TRANSVERSAL:  
02 Económico

TEMA DE DESARROLLO:  
01 Desarrollo Económico

PROGRAMA PRESUPUESTARIO:  
03040201 Modernización Industrial

PROYECTO:  
0304020102 Fortalecimiento a la Micro y Pequeña Empresa

OBJETIVO DEL PROGRAMA PRESUPUESTARIO:  
Agrupar los proyectos orientados a fomentar una cultura empresarial que asegure la modernización industrial para atraer inversión productiva nacional y extranjera, con fuerte impulso de las exportaciones, donde las cadenas productivas concreten el fortalecimiento de la micro y pequeña empresa con absoluto respeto al medio ambiente.

DEPENDENCIA GENERAL:  
N00 Dirección de Desarrollo Económico

DEPENDENCIA AUXILIAR:  
132 Desarrollo Comercial y de Servicios

ESTRUCTURA DEL INDICADOR

NOMBRE DEL INDICADOR:  
Porcentaje de solicitudes para apoyos financieros atendidos

FÓRMULA DE CÁLCULO:  
(Solicitudes recibidas para apoyos financieros / Solicitudes para apoyos financieros programadas) \* 100

INTERPRETACIÓN:  
Recepción de solicitudes

DIMENSIÓN QUE ATENDE:  
Todo el Municipio

DESCRIPCIÓN DEL FACTOR DE COMPARACIÓN:  
Solicitudes trimestre anterior

UNIDAD BASE:  
50

COMPORTAMIENTO DE LAS VARIABLES DURANTE EL PRIMER TRIMESTRE

VARIABLES DEL INDICADOR	UNIDAD DE MEDIDA	TIPO DE OPERACIÓN	META ANUAL				AVANCE TRIMESTRAL				AVANCE ACUMULADO				
			PROG.	%	ALCAN.	%	PROG.	%	ALCAN.	%	PROG.	%	ALCAN.	%	
Solicitudes recibidas para apoyos financieros	Solicitudes	Sumable	30.00	15	100.00	8	26.67	15	50.00	8	26.67	15	50.00	8	26.67
Solicitudes para apoyos financieros programadas	Solicitudes	Constante	30.00	15	100.00	8	26.67	15	50.00	8	26.67	15	50.00	8	26.67

DESCRIPCIÓN DE LA META ANUAL

Atención a solicitudes de la población

META ANUAL	30	PRIMER TRIMESTRE		PRIMER TRIMESTRE	
		PROG.	ALCAN.	EF %	SEMAFORO
AVANCE TRIMESTRAL	15	8	53.33	15	Amarillo
AVANCE ACUMULADO	15	8	53.33	15	Amarillo

DESCRIPCIÓN DE RESULTADOS Y JUSTIFICACIÓN EN SU CASO DE VARIACIÓN SUPERIOR A +- 10 POR CIENTO A LO PROGRAMADO

En este trimestre se dio atención a 8 solicitudes de Microcréditos.

EVALUACIÓN DEL INDICADOR

La meta se encuentra en proceso.

IXTLAHUACA  
TIERRA CON RAÍCES MAZAHUAS

AYUNTAMIENTO DE IXTLAHUA  
2019-2021

INSTITUTO MUNICIPAL  
DEL EMPRENDEDOR

Téc. Aux. Admín. del Instituto Municipal del Emprendedor.  
Guadalupe Amayda Martínez Díaz

IXTLAHUACA  
TIERRA CON RAÍCES MAZAHUAS

AYUNTAMIENTO DE IXTLAHUA  
DIRECCIÓN DE FOMENTO  
ECONÓMICO, TURÍSTICO Y  
ARTESANAL



FICHA TÉCNICA DE SEGUIMIENTO DE INDICADORES 2020 DE GESTION O ESTRATEGICO



FIN

PILAR TEMÁTICO/EJE TRANSVERSAL: 02 PILAR ECONÓMICO: MUNICIPIO COMPETITIVO, PRODUCTIVO E INNOVADOR
TEMA DE DESARROLLO: 01 DESARROLLO ECONÓMICO
PROGRAMA PRESUPUESTARIO: 03020103 DESARROLLO PECUARIO
PROYECTO: 030201030105 DESARROLLO DE CAPACIDADES PECUARIAS

OBJETIVO DEL PROGRAMA PRESUPUESTARIO: SE REFIERE A LAS ACCIONES ORIENTADAS A INCREMENTAR LA PRODUCCIÓN PECUARIA Y DISMINUIR LA DEPENDENCIA DEL ESTADO DE MÉXICO EN SU CONJUNTO DE PRODUCTOS CÁRNICOS Y LÁCTEOS DEL MERCADO NACIONAL E INTERNACIONAL Y CONSOLIDAR AGROEMPRESAS Y ORGANIZACIONES RENTABLES QUE PROPICIEN EL DESARROLLO INTEGRAL Y SOSTENIBLE DE LA ACTIVIDAD PECUARIA, GENERANDO VALOR AGREGADO A LA PRODUCCIÓN.

DEPENDENCIA GENERAL: N01 DESARROLLO AGROPECUARIO
DEPENDENCIA AUXILIAR: 130 DESARROLLO AGRÍCOLA Y GANADERO

ESTRUCTURA DEL INDICADOR

NOMBRE DEL INDICADOR: TASA DE VARIACIÓN DE LA ACTIVIDAD ECONÓMICA DEL SECTOR PECUARIO EN EL MUNICIPIO.
FÓRMULA DE CÁLCULO: ((ACTIVIDAD ECONÓMICA DEL SECTOR PECUARIO EN EL AÑO ACTUAL/ACTIVIDAD ECONÓMICA DEL SECTOR PECUARIO EN EL AÑO ANTERIOR)-1) \*100
INTERPRETACIÓN: ES EN BASE AL ÍNDICE NACIONAL DE PRECIOS AL CONSUMIDOR
DIMENSIÓN QUE ATIENDE: EFICIENCIA FRECUENCIA DE MEDICIÓN: ANUAL
DESCRIPCIÓN DEL FACTOR DE COMPARACIÓN: SE COMPARA EL AÑO ANTERIOR CON EL AÑO ACTUAL DE LA ACTIVIDAD DEL SECTOR PECUARIO, DE ACUERDO A LA TASA DE ACTUALIZACIÓN DEL INPC.
AMBITO GEOGRÁFICO: TODO EL MUNICIPIO
COBERTURA: TODA LA POBLACIÓN
LINEA BASE: AÑO 2020

COMPORTAMIENTO DE LAS VARIABLES DURANTE EL PRIMER TRIMESTRE

Table with 12 columns: VARIABLES DEL INDICADOR, UNIDAD DE MEDIDA, TIPO DE OPERACIÓN, META ANUAL, AVANCE TRIMESTRAL (PROG., %, ALCAN., %), AVANCE ACUMULADO (PROG., %, ALCAN., %). Rows show 'Actividad económica del sector pecuario en el año actual' and 'Actividad económica del sector pecuario en el año anterior'.

COMPORTAMIENTO DEL INDICADOR

DURANTE ESTE TRIMESTRE NO SE REALIZARON PADRONES POR QUE LA META ESTA EN PROCESO DE CUMPLIMIENTO.
DESCRIPCIÓN DE LA META ANUAL:

REALIZAR 1 PADRÓN PECUARIO PARA MEDIR LA ACTIVIDAD ECONÓMICA DEL SECTOR PECUARIO.

Summary table for PRIMER TRIMESTRE with columns: META ANUAL, AVANCE TRIMESTRAL (PROG., ALCAN., EF %), SEMAFORO, AVANCE ACUMULADO (PROG., ALCAN., EF %), SEMAFORO. Values: 0, 0, 0.00, VERDE, 0, 0, 0.00, VERDE.

DESCRIPCIÓN DE RESULTADOS Y JUSTIFICACIÓN EN SU CASO DE VARIACIÓN SUPERIOR A +- 10 POR CIENTO A LO PROGRAMADO

NO HAY AVANCE PORCENTUAL DURANTE ESTE TRIMESTRE PORQUE LA META ESTA EN PROCESO DE CUMPLIMIENTO.

EVALUACIÓN DEL INDICADOR

EL CUMPLIMIENTO DE LA META ESTA EN PROCESO.



AYUNTAMIENTO DE IXTLAHUACA 2019 - 2021

DIRECCIÓN DE DESARROLLO AGROPECUARIO

Elaboró: [Signature]
C. AGUSTÍN SUÁREZ MONDRAGÓN
DIRECTOR DE DESARROLLO AGROPECUARIO

Vo. Bo. [Signature]
C. AGUSTÍN SUÁREZ MONDRAGÓN
DIRECTOR DE DESARROLLO AGROPECUARIO



FICHA TÉCNICA DE SEGUIMIENTO DE INDICADORES 2020. DE GESTIÓN O ESTRATÉGICO



PROPÓSITO

PILAR TEMÁTICO/EJE TRANSVERSAL: 02 2 PILAR ECONÓMICO: MUNICIPIO COMPETITIVO, PRODUCTIVO E INNOVADOR  
 TEMA DE DESARROLLO: 01 DESARROLLO ECONOMICO  
 PROGRAMA PRESUPUESTARIO: 03020103 DESARROLLO PECUARIO  
 PROYECTO: 030201030105 DESARROLLO DE CAPACIDADES PECUARIAS  
 SE REFIERE A LAS ACCIONES ORIENTADAS A INCREMENTAR LA PRODUCCIÓN PECUARIA Y DISMINUIR LA DEPENDENCIA DEL ESTADO DE MÉXICO EN SU CONJUNTO DE PRODUCTOS CÁRNICOS Y LÁCTEOS DEL MERCADO NACIONAL E INTERNACIONAL Y CONSOLIDAR AGROEMPRESAS Y ORGANIZACIONES RENTABLES QUE PROPICIEN EL DESARROLLO INTEGRAL Y SOSTENIBLE DE LA ACTIVIDAD PECUARIA, GENERANDO VALOR AGREGADO A LA PRODUCCIÓN.

OBJETIVO DEL PROGRAMA PRESUPUESTARIO:

DEPENDENCIA GENERAL: N01 DESARROLLO AGROPECUARIO  
 DEPENDENCIA AUXILIAR: 130 DESARROLLO AGRICOLA Y GANADERO

ESTRUCTURA DEL INDICADOR

NOMBRE DEL INDICADOR: PORCENTAJE DE CRÉDITOS OTORGADOS A LOS PRODUCTORES PECUARIOS.  
 FÓRMULA DE CÁLCULO: ((PRODUCCIÓN PECUARIA EN EL AÑO ACTUAL/PRODUCCIÓN PECUARIA EN EL AÑO ANTERIOR)-1) \*100  
 INTERPRETACIÓN: ES EN BASE AL INDICE NACIONAL DE PRECIOS AL CONSUMIDOR  
 DIMENSIÓN QUE ATIENDE: EFICIENCIA FRECUENCIA DE MEDICIÓN: ANUAL  
 DESCRIPCIÓN DEL FACTOR DE COMPARACIÓN: SE COMPARA EL AÑO ANTERIOR CON EL AÑO ACTUAL DE LA ACTIVIDAD DEL SECTOR PECUARIO, DE ACUERDO A LA TASA DE ACTUALIZACIÓN DEL INPC.  
 AMBITO GEOGRAFICO: TODO EL MUNICIPIO  
 COBERTURA: TODA LA POBLACIÓN  
 LÍNEA BASE: CENSO DEL AÑO ANTERIOR.

COMPORTAMIENTO DE LAS VARIABLES DURANTE EL PRIMER TRIMESTRE

VARIABLES DEL INDICADOR	UNIDAD DE MEDIDA	TIPO DE OPERACIÓN	META ANUAL	AVANCE TRIMESTRAL				AVANCE ACUMULADO			
				PROG.	%	ALCAN.	%	PROG.	%	ALCAN.	%
PRODUCCIÓN PECUARIA EN EL AÑO ACTUAL	CENSO	CONSTANTE	1.00	0	0.00	0	0.00	0	0.00	0	0.00
PRODUCCIÓN PECUARIA EN EL AÑO ANTERIOR	CENSO	SUMABLE	1.00	0	0.00	0	0.00	0	0.00	0	0.00

COMPORTAMIENTO DEL INDICADOR

DURANTE EL TRIMESTRE NO SE PROGRAMO LA REALIZACIÓN DE UN CENSO PECUARIO.

DESCRIPCIÓN DE LA META ANUAL:

REALIZAR 1 CENSO DE PRODUCCIÓN PECUARIA.

META ANUAL	PRIMER TRIMESTRE							
	AVANCE TRIMESTRAL				AVANCE ACUMULADO			
	PROG.	ALCAN.	EF %	SEMAFORO	PROG.	ALCAN.	EF %	SEMAFORO
1	0	0	0.00	VERDE	0	0	0.00	VERDE

DESCRIPCIÓN DE RESULTADOS Y JUSTIFICACIÓN EN SU CASO DE VARIACIÓN SUPERIOR A +- 10 POR CIENTO A LO PROGRAMADO

DURANTE ESTE TRIMESTRE NO SE PROGRAMARON CENSOS.

EVALUACIÓN DEL INDICADOR

EL CUMPLIMIENTO DE LA META ANUAL ESTA EN PROCESO.



AYUNTAMIENTO DE IXTLAHUACA 2019 - 2021

DIRECCIÓN DE DESARROLLO AGROPECUARIO

Elaboró

C. AGUSTÍN SUÁREZ MONDRAGON DIRECTOR DE DESARROLLO AGROPECUARIO

Vo. Bo.

C. AGUSTÍN SUÁREZ MONDRAGON DIRECTOR DE DESARROLLO AGROPECUARIO



FICHA TÉCNICA DE SEGUIMIENTO DE INDICADORES 2020 DE GESTIÓN O ESTRATÉGICO



COMPONENTE 2

PILAR TEMÁTICO/EJE TRANSVERSAL: 02 PILAR ECONÓMICO: MUNICIPIO COMPETITIVO, PRODUCTIVO E INNOVADOR  
 TEMA DE DESARROLLO: 01 DESARROLLO ECONOMICO  
 PROGRAMA PRESUPUESTARIO: 03020103 DESARROLLO PECUARIO  
 PROYECTO: 30201030105 DESARROLLO DE CAPACIDADES PECUARIAS  
 SE REFIERE A LAS ACCIONES ORIENTADAS A INCREMENTAR LA PRODUCCIÓN PECUARIA Y DEMOBLAR LA DEPENDENCIA DEL ESTADO DE MÉXICO EN SU CONJUNTO DE PRODUCTOS CÁRNICOS Y LÁCTEOS DEL MERCADO NACIONAL E INTERNACIONAL Y CONSOLIDAR AGROEMPRESAS Y ORGANIZACIONES RENTABLES QUE PROPICIEN EL DESARROLLO INTEGRAL Y SOSTENIBLE DE LA ACTIVIDAD PECUARIA, GENERANDO VALOR AGREGADO A LA PRODUCCIÓN.

OBJETIVO DEL PROGRAMA PRESUPUESTARIO:  
 DEPENDENCIA GENERAL: N01 DESARROLLO AGROPECUARIO  
 DEPENDENCIA AUXILIAR: 130 DESARROLLO AGRÍCOLA Y GANADERO

ESTRUCTURA DEL INDICADOR

NOMBRE DEL INDICADOR: PORCENTAJE DE ASISTENCIA TÉCNICA A PRODUCTORES PECUARIOS BRINDADA.  
 FÓRMULA DE CÁLCULO: (ASISTENCIA TÉCNICA OTORGADA A PRODUCTORES PECUARIOS/ASISTENCIA TÉCNICA PROGRAMADA A IMPARTIR) \*100  
 INTERPRETACIÓN: EN BASE AL ÍNDICE NACIONAL DE PRECIOS AL CONSUMIDOR.  
 DIMENSIÓN QUE ATIENDE: EFICACIA FRECUENCIA DE MEDICIÓN: SEMESTRAL

DESCRIPCIÓN DEL FACTOR DE COMPARACIÓN: SE COMPARA EL AÑO ANTERIOR CON EL AÑO ACTUAL DE LA ASISTENCIA TÉCNICA OTORGADA A PRODUCTORES CON LA ASISTENCIA TÉCNICA A IMPARTIR, DE ACUERDO A LA TASA DE ACTUALIZACIÓN DEL INPC.

AMBITO GEOGRAFICO: TODO EL MUNICIPIO  
 COBERTURA: TODA LA POBLACIÓN  
 LINEA BASE: FORMATOS UNIVERSALES

COMPORTAMIENTO DE LAS VARIABLES DURANTE EL PRIMER TRIMESTRE

VARIABLES DEL INDICADOR	UNIDAD DE MEDIDA	TIPO DE OPERACIÓN	META ANUAL	AVANCE TRIMESTRAL				AVANCE ACUMULADO			
				PROG.	%	ALCAN.	%	PROG.	%	ALCAN.	%
Asistencia técnica otorgada a productores pecuarios	Formato Universal	CONSTANTE	40.00	10	25.00	10	25.00	10	25.00	10	25.00
Asistencia técnica programada a impartir	Formato Universal	SUMABLE	40.00	10	25.00	10	25.00	10	25.00	10	25.00

COMPORTAMIENTO DEL INDICADOR

LA ASISTENCIA TÉCNICA OTORGADA A PRODUCTORES PECUARIOS TUVO UN AVANCE DEL 25% DURANTE EL TRIMESTRE.  
 DESCRIPCIÓN DE LA META ANUAL:

IMPARTIR ASISTENCIA TÉCNICA ESPECIALIZADA A LOS PRODUCTORES PECUARIOS.

META ANUAL	PRIMER TRIMESTRE							
	AVANCE TRIMESTRAL				AVANCE ACUMULADO			
	PROG.	ALCAN.	EF %	SEMAFORO	PROG.	ALCAN.	EF %	SEMAFORO
40	10	10	25.00	VERDE	10	10	25.00	VERDE

DESCRIPCIÓN DE RESULTADOS Y JUSTIFICACIÓN EN SU CASO DE VARIACIÓN SUPERIOR A +- 10 POR CIENTO A LO PROGRAMADO

SE REALIZARON 10 CONSULTAS MÉDICO-VETERINARIAS DURANTE EL TRIMESTRE.

EVALUACIÓN DEL INDICADOR

EL CUMPLIMIENTO DE LA META ESTA EN PROCESO.



AYUNTAMIENTO DE IXTLAHUACA 2019 - 2021

DIRECCIÓN DE DESARROLLO AGROPECUARIO

Elaboró  
  
 AGUSTÍN SUÁREZ MONDRAGON  
 DIRECTOR DE DESARROLLO AGROPECUARIO

Va. Bó.  
  
 AGUSTÍN SUÁREZ MONDRAGON  
 DIRECTOR DE DESARROLLO AGROPECUARIO



**IXTLAHUACA**  
GOBIERNO MUNICIPAL  
2019 - 2021

FICHA TÉCNICA DE SEGUIMIENTO DE INDICADORES 2020  
DE GESTIÓN O ESTRATÉGICO



**IXTLAHUACA**  
TIERRA CON RAÍCES MAZAHUAS

**ACTIVIDAD 2.1**

**PILAR TEMÁTICO/EJE TRANSVERSAL:** 02 PILAR ECONÓMICO: MUNICIPIO COMPETITIVO, PRODUCTIVO E INNOVADOR  
**TEMA DE DESARROLLO:** 01 DESARROLLO ECONÓMICO  
**PROGRAMA PRESUPUESTARIO:** 03020103 DESARROLLO PECUARIO  
**PROYECTO:** 030201030105 DESARROLLO DE CAPACIDADES PECUARIAS  
 SE REFIERE A LAS ACCIONES ORIENTADAS A INCREMENTAR LA PRODUCCIÓN PECUARIA Y DISMINUIR LA DEPENDENCIA DEL ESTADO DE MÉXICO EN SU CONJUNTO DE PRODUCTOS CÁRNICOS Y LÁCTEOS DEL MERCADO NACIONAL E INTERNACIONAL Y CONSOLIDAR AGROEMPRESAS Y ORGANIZACIONES RENTABLES QUE PROPICIEN EL DESARROLLO INTEGRAL Y SOSTENIBLE DE LA ACTIVIDAD PECUARIA, GENERANDO VALOR AGREGADO A LA PRODUCCIÓN.

**OBJETIVO DEL PROGRAMA PRESUPUESTARIO:** DESARROLLO AGROPECUARIO

**DEPENDENCIA GENERAL:** N01 DESARROLLO AGROPECUARIO  
**DEPENDENCIA AUXILIAR:** 130 DESARROLLO AGRÍCOLA Y GANADERO

**ESTRUCTURA DEL INDICADOR**

**NOMBRE DEL INDICADOR:** PORCENTAJE DE CONVENIOS DEPENDENCIAS FEDERALES Y ESTATALES PARA LA OBTENCIÓN DE ASISTENCIA TÉCNICA.  
**FÓRMULA DE CÁLCULO:** (TOTAL DE CONVENIOS CELEBRADOS/TOTAL DE CONVENIOS GESTIONADOS) \*100  
**INTERPRETACIÓN:** ES EN BASE AL ÍNDICE NACIONAL DE PRECIOS AL CONSUMIDOR  
**DIMENSIÓN QUE ATIENDE:** EFICIENCIA **FRECUENCIA DE MEDICIÓN:** TRIMESTRAL  
**DESCRIPCIÓN DEL FACTOR DE COMPARACIÓN:** SE COMPARA EL AÑO ANTERIOR CON EL AÑO ACTUAL DEL TOTAL DE CONVENIOS CELEBRADOS Y GESTIONADOS, DE ACUERDO A LA TASA DE ACTUALIZACIÓN DEL INPC.  
**AMBITO GEOGRAFICO:** TODO EL MUNICIPIO  
**COBERTURA:** TODA LA POBLACIÓN  
**LINEA BASE:** 1 CONVENIO

**COMPORTAMIENTO DE LAS VARIABLES DURANTE EL PRIMER TRIMESTRE**

VARIABLES DEL INDICADOR	UNIDAD DE MEDIDA	TIPO DE OPERACIÓN	META ANUAL	AVANCE TRIMESTRAL				AVANCE ACUMULADO			
				PROG.	%	ALCAN.	%	PROG.	%	ALCAN.	%
Proyectos productivos apoyados	Convenio	Sumable	1.00	0	0.00	0	0.00	0	0.00	0	0.00
Proyectos productivos elaborados	Convenio	Constante	1.00	0	0.00	0	0.00	0	0.00	0	0.00

**COMPORTAMIENTO DEL INDICADOR**

NO SE PRESENTO AVANCE DEL INDICADOR PORQUE LA META ESTÁ EN PROCESO DE CUMPLIMIENTO.  
DESCRIPCIÓN DE LA META ANUAL:

LLEVAR A CABO UN CONVENIO CON ALGUNA DEPENDENCIA PECUARIA.

META ANUAL	PRIMER TRIMESTRE				AVANCE ACUMULADO			
	PROG.	ALCAN.	EF %	SEMAFORO	PROG.	ALCAN.	EF %	SEMAFORO
1	0	0	0.00	VERDE	0	0	0.00	VERDE

**DESCRIPCIÓN DE RESULTADOS Y JUSTIFICACIÓN EN SU CASO DE VARIACIÓN SUPERIOR A +- 10 POR CIENTO A LO PROGRAMADO**

NO HUBO AVANCE DURANTE EL TRIMESTRE PORQUE LA META ESTÁ EN PROCESO DE CUMPLIMIENTO.

**EVALUACIÓN DEL INDICADOR**

LA META PROGRAMADA ESTÁ EN PROCESO DE CUMPLIMIENTO.



AYUNTAMIENTO DE IXTLAHUACA  
2019 - 2021

**DIRECCIÓN DE  
DESARROLLO AGROPECUARIO**

Elaboró

C. AGUSTÍN SUÁREZ MONDRAGÓN  
DIRECTOR DE DESARROLLO AGROPECUARIO

Vo. Bo.

C. AGUSTÍN SUÁREZ MONDRAGÓN  
DIRECTOR DE DESARROLLO AGROPECUARIO





FICHA TÉCNICA DE SEGUIMIENTO DE INDICADORES 2020 DE GESTION O ESTRATÉGICO



FIN

PILAR TEMÁTICO/EJE TRANSVERSAL: 02 PILAR ECONÓMICO: MUNICIPIO COMPETITIVO, PRODUCTIVO E INNOVADOR  
 TEMA DE DESARROLLO: 01 DESARROLLO ECONÓMICO  
 PROGRAMA PRESUPUESTARIO: 03020101 DESARROLLO AGRÍCOLA  
 PROYECTO: 030201010201 APOYOS ESPECIALES A PRODUCTORES AGRÍCOLAS

AGrupa los proyectos institucionales que se desarrollan para incrementar de forma permanente y sostenida los niveles de producción, productividad y rentabilidad de las actividades agrícolas promoviendo la generación del valor agregado a la producción primaria, principalmente de los cultivos intensivos para satisfacer la demanda interna y reducir las importaciones y minimizar los impactos ambientales que derivan del desarrollo de las diferentes actividades agrícolas.

OBJETIVO DEL PROGRAMA PRESUPUESTARIO: AGRUPA LOS PROYECTOS INSTITUCIONALES QUE SE DESARROLLAN PARA INCREMENTAR DE FORMA PERMANENTE Y SOSTENIDA LOS NIVELES DE PRODUCCIÓN, PRODUCTIVIDAD Y RENTABILIDAD DE LAS ACTIVIDADES AGRÍCOLAS PROMOVENDO LA GENERACIÓN DEL VALOR AGREGADO A LA PRODUCCIÓN PRIMARIA, PRINCIPALMENTE DE LOS CULTIVOS INTENSIVOS PARA SATISFACER LA DEMANDA INTERNA Y REDUCIR LAS IMPORTACIONES Y MINIMIZAR LOS IMPACTOS AMBIENTALES QUE DERIVAN DEL DESARROLLO DE LAS DIFERENTES ACTIVIDADES AGRÍCOLAS.

DEPENDENCIA GENERAL: N01 DESARROLLO AGROPECUARIO  
 DEPENDENCIA AUXILIAR: 130 DESARROLLO AGRÍCOLA Y GANADERO

ESTRUCTURA DEL INDICADOR

NOMBRE DEL INDICADOR: TASA DE VARIACIÓN DE LOS APOYOS ENTREGADOS A PRODUCTORES AGRÍCOLAS.  
 FÓRMULA DE CÁLCULO: (APOYOS A LOS PRODUCTORES AGRÍCOLAS ENTREGADOS EN CICLO AGRÍCOLA ACTUAL/APOYOS A LOS PRODUCTORES AGRÍCOLAS ENTREGADOS EN EL CICLO AGRÍCOLA ANTERIOR)-1)\*100  
 INTERPRETACIÓN: PORCENTAJE DE ACCIONES REALIZADAS  
 DIMENSIÓN QUE ATIENDE: EFICIENCIA FRECUENCIA DE MEDICIÓN: ANUAL  
 DESCRIPCIÓN DEL FACTOR DE COMPARACIÓN: SE COMPARA EL AÑO ANTERIOR CON EL AÑO ACTUAL, DE ACUERDO A LA TASA DE ACTUALIZACIÓN DEL INPC.  
 ÁMBITO GEOGRÁFICO: TODO EL MUNICIPIO  
 COBERTURA: TODA LA POBLACIÓN  
 LÍNEA BASE: 38 SOLICITUDES

COMPORTAMIENTO DE LAS VARIABLES DURANTE EL PRIMER TRIMESTRE-

VARIABLES DEL INDICADOR	UNIDAD DE MEDIDA	TIPO DE OPERACIÓN	META ANUAL	AVANCE TRIMESTRAL				AVANCE ACUMULADO			
				PROG.	%	ALCAN.	%	PROG.	%	ALCAN.	%
Apoyos a los productores agrícolas entregados en ciclo agrícola actual	Apoyos	Sumable	6.00	6	100.00	6	100.00	6	100.00	6	100.00
Apoyos a los productores agrícolas entregados en ciclo agrícola anterior	Apoyos	Constante	6.00	6	100.00	6	100.00	6	100.00	6	100.00

COMPORTAMIENTO DEL INDICADOR

LOS APOYOS A PRODUCTORES AGRÍCOLAS DURANTE EL TRIMESTRE TUVO UN AVANCE DEL 100% EN BASE A LO PROGRAMADO EN LA META ANUAL.  
 DESCRIPCIÓN DE LA META ANUAL:

REALIZAR LA GESTIÓN DE 6 APOYOS AGRÍCOLAS EN BENEFICIO DE LOS PRODUCTORES DEL MUNICIPIO.

META ANUAL	PRIMER TRIMESTRE							
	AVANCE TRIMESTRAL				AVANCE ACUMULADO			
	PROG.	ALCAN.	EF %	SEMAFORO	PROG.	ALCAN.	EF %	SEMAFORO
6	6	6	100.00	VERDE	6	6	100.00	VERDE

DESCRIPCIÓN DE RESULTADOS Y JUSTIFICACIÓN EN SU CASO DE VARIACIÓN SUPERIOR A + - 10 POR CIENTO A LO PROGRAMADO

SE ATENDIERON 6 SOLICITUDES DE OBRA HIDROAGRÍCOLA, BENEFICIANDO A LOS PRODUCTORES AGRÍCOLAS DEL MUNICIPIO.

EVALUACIÓN DEL INDICADOR

EL AVANCE DEL INDICADOR SE CUMPLIO EN BASE A LA META ANUAL PROGRAMADA.



AYUNTAMIENTO DE IXTLAHUACA 2019 - 2021

DIRECCIÓN DE DESARROLLO AGROPECUARIO

Elaboró

C. AGUSTÍN SUÁREZ MONDRAGÓN  
DIRECTOR DE DESARROLLO AGROPECUARIO

Va. Ba.

C. AGUSTÍN SUÁREZ MONDRAGÓN  
DIRECTOR DE DESARROLLO AGROPECUARIO



**IXTLAHUACA**  
GOBIERNO MUNICIPAL  
2019 - 2021

FICHA TÉCNICA DE SEGUIMIENTO DE INDICADORES 2020  
DE GESTION O ESTRATÉGICO



**PROPÓSITO**

PILAR TEMÁTICO/EJE TRANSVERSAL: 02 PILAR ECONOMICO: MUNICIPIO COMPETITIVO, PRODUCTIVO E INNOVADOR  
TEMA DE DESARROLLO: 01 DESARROLLO ECONOMICO  
PROGRAMA PRESUPUESTARIO: 03020101 DESARROLLO AGRICOLA  
PROYECTO: 030201010201 APOYOS ESPECIALES A PRODUCTORES AGRICOLAS

**OBJETIVO DEL PROGRAMA PRESUPUESTARIO:**

AGRUPA LOS PROYECTOS INSTITUCIONALES QUE SE DESARROLLAN PARA INCREMENTAR DE FORMA PERMANENTE Y SOSTENIDA LOS NIVELES DE PRODUCCIÓN, PRODUCTIVIDAD Y RENTABILIDAD DE LAS ACTIVIDADES AGRÍCOLAS PROMOVIENDO LA GENERACIÓN DEL VALOR AGREGADO A LA PRODUCCIÓN PRIMARIA, PRINCIPALMENTE DE LOS CULTIVOS INTENSIVOS PARA SATISFACER LA DEMANDA INTERNA Y REDUCIR LAS IMPORTACIONES Y MINIMIZAR LOS IMPACTOS AMBIENTALES QUE DERIVAN DEL DESARROLLO DE LAS DIFERENTES ACTIVIDADES AGRICOLAS.

DEPENDENCIA GENERAL: N01 DESARROLLO AGROPECUARIO  
DEPENDENCIA AUXILIAR: 130 DESARROLLO AGRICOLA Y GANADERO

**ESTRUCTURA DEL INDICADOR**

NOMBRE DEL INDICADOR: TASA DE VARIACIÓN EN EL NÚMERO DE PRODUCTORES AGRÍCOLAS BENEFICIADOS.  
FÓRMULA DE CÁLCULO: ((PRODUCTORES AGRÍCOLAS BENEFICIADOS EN EL CICLO AGRÍCOLA ACTUAL /PRODUCTORES AGRÍCOLAS BENEFICIADOS EN EL CICLO AGRÍCOLA ANTERIOR)-1) \*100  
INTERPRETACIÓN: ES EN BASE AL INDICE NACIONAL DE PRECIOS AL CONSUMIDOR  
DIMENSIÓN QUE ATIENDE: EFICIENCIA FRECUENCIA DE MEDICIÓN: ANUAL  
DESCRIPCIÓN DEL FACTOR DE COMPARACIÓN: SE COMPARA EL AÑO ANTERIOR CON EL AÑO ACTUAL DE LOS PRODUCTORES AGRÍCOLAS BENEFICIADOS, DE ACUERDO A LA TASA DE ACTUALIZACIÓN DEL INPC.  
AMBITO GEOGRAFICO: TODO EL MUNICIPIO  
COBERTURA: TODA LA POBLACIÓN  
LINEA BASE: 38 SOLICITUDES

**COMPORTAMIENTO DE LAS VARIABLES DURANTE EL PRIMER TRIMESTRE**

VARIABLES DEL INDICADOR	UNIDAD DE MEDIDA	TIPO DE OPERACIÓN	META ANUAL	AVANCE TRIMESTRAL				AVANCE ACUMULADO			
				PROG.	%	ALCAN.	%	PROG.	%	ALCAN.	%
PRODUCTORES AGRÍCOLAS BENEFICIADOS EN EL CICLO AGRÍCOLA ACTUAL	PRODUCTORES	Sumable	280.00	280	100.00	280	100.00	280	100.00	280	100.00
PRODUCTORES AGRÍCOLAS BENEFICIADOS EN EL CICLO AGRÍCOLA ANTERIOR	PRODUCTORES	Constante	280.00	280	100.00	280	100.00	280	100.00	280	100.00

**COMPORTAMIENTO DEL INDICADOR**

LOS APOYOS A PRODUCTORES AGRÍCOLAS DURANTE EL TRIMESTRE TUVO UN AVANCE DEL 100% EN BASE A LO PROGRAMADO EN LA META ANUAL.

**DESCRIPCIÓN DE LA META ANUAL:**

BENEFICIAR A 280 PRODUCTORES CON APOYOS AGRÍCOLAS.

META ANUAL	PRIMER TRIMESTRE							
	AVANCE TRIMESTRAL				AVANCE ACUMULADO			
	PROG.	ALCAN.	EF %	SEMAFORO	PROG.	ALCAN.	EF %	SEMAFORO
280	280	280	100.00	VERDE	280	280	100.00	VERDE

**DESCRIPCIÓN DE RESULTADOS Y JUSTIFICACIÓN EN SU CASO DE VARIACIÓN SUPERIOR A +/- 10% POR CIENTO A LO PROGRAMADO**

SE ALCANZO UN AVANCE DEL 100% EN RELACIÓN A LOS PRODUCTORES BENEFICIADOS POR EL AYUNTAMIENTO.

**EVALUACIÓN DEL INDICADOR**

EL CUMPLIMIENTO DE LA META PROGRAMADA FUE EN UN 100%.



**IXTLAHUACA**  
TIERRA CON RAÍCES MAZAHUAS



AYUNTAMIENTO DE IXTLAHUACA  
2019 - 2021

**DIRECCIÓN DE  
DESARROLLO AGROPECUARIO**

Elaboró

C. AGUSTÍN SUAREZ MONDRAGON  
DIRECTOR DE DESARROLLO AGROPECUARIO

Va. Bn.

C. AGUSTÍN SUAREZ MONDRAGON  
DIRECTOR DE DESARROLLO AGROPECUARIO



FICHA TÉCNICA DE SEGUIMIENTO DE INDICADORES 2020 DE GESTIÓN O ESTRATÉGICO



COMPONENTE 1

PILAR TEMÁTICO/EJE TRANSVERSAL: 02 PILAR ECONÓMICO: MUNICIPIO COMPETITIVO, PRODUCTIVO E INNOVADOR  
 TEMA DE DESARROLLO: 01 DESARROLLO ECONÓMICO  
 PROGRAMA PRESUPUESTARIO: 03020101 DESARROLLO AGRÍCOLA  
 PROYECTO: 030201010201 APOYOS ESPECIALES A PRODUCTORES AGRÍCOLAS  
 AGRUPA LOS PROYECTOS INSTITUCIONALES QUE SE DESARROLLAN PARA INCREMENTAR DE FORMA PERMANENTE Y SOSTENIDA LOS NIVELES DE PRODUCCIÓN, PRODUCTIVIDAD Y RENTABILIDAD DE LAS ACTIVIDADES AGRÍCOLAS PROMOVRIENDO LA GENERACIÓN DEL VALOR AGREGADO A LA PRODUCCIÓN PRIMARIA, PRINCIPALMENTE DE LOS CULTIVOS INTENSIVOS PARA SATISFACER LA DEMANDA INTERNA Y REDUCIR LAS IMPORTACIONES Y MINIMIZAR LOS IMPACTOS AMBIENTALES QUE DERIVAN DEL DESARROLLO DE LAS DIFERENTES ACTIVIDADES AGRÍCOLAS.  
 OBJETIVO DEL PROGRAMA PRESUPUESTARIO: DESARROLLO AGROPECUARIO  
 DEPENDENCIA GENERAL: N01 DESARROLLO AGROPECUARIO  
 DEPENDENCIA AUXILIAR: 130 DESARROLLO AGRÍCOLA Y GANADERO

ESTRUCTURA DEL INDICADOR

NOMBRE DEL INDICADOR: PORCENTAJE DE APOYOS AGRÍCOLAS ENTREGADOS  
 FÓRMULA DE CÁLCULO: (APOYOS A PRODUCTORES AGRÍCOLAS OTORGADOS/APOYOS A PRODUCTORES AGRÍCOLAS SOLICITADOS) \*100  
 INTERPRETACIÓN: ES EN BASE AL ÍNDICE NACIONAL DE PRECIOS AL CONSUMIDOR  
 DIMENSIÓN QUE ATIENDE: EFICIENCIA FRECUENCIA DE MEDICIÓN: SEMESTRAL  
 DESCRIPCIÓN DEL FACTOR DE COMPARACIÓN: SE COMPARA EL AÑO ANTERIOR CON EL AÑO ACTUAL DE LOS APOYOS A PRODUCTORES AGRÍCOLAS OTORGADOS CON LOS SOLICITADOS, DE ACUERDO A LA TASA DE ACTUALIZACIÓN DEL INPC.  
 AMBITO GEOGRAFICO: TODO EL MUNICIPIO  
 COBERTURA: TODA LA POBLACIÓN  
 LINEA BASE: 38 SOLICITUDES

COMPORTAMIENTO DE LAS VARIABLES DURANTE EL PRIMER TRIMESTRE

VARIABLES DEL INDICADOR	UNIDAD DE MEDIDA	TIPO DE OPERACIÓN	META ANUAL	AVANCE TRIMESTRAL				AVANCE ACUMULADO			
				PROG.	%	ALCAN.	%	PROG.	%	ALCAN.	%
APOYOS A PRODUCTORES AGRÍCOLAS OTORGADOS	APOYOS	CONSTANTE	15.00	1	6.67	1	6.67	1	6.67	1	6.67
APOYOS A PRODUCTORES AGRÍCOLAS SOLICITADOS	APOYOS	SUMABLE	15.00	1	6.67	1	6.67	1	6.67	1	6.67

COMPORTAMIENTO DEL INDICADOR

LOS APOYOS A PRODUCTORES AGRÍCOLAS DURANTE EL TRIMESTRE TUVO UN AVANCE DEL 6.67% EN BASE A LO PROGRAMADO EN LA META ANUAL.  
 DESCRIPCIÓN DE LA META ANUAL:

BRINDAR 15 APOYOS A PRODUCTORES AGRÍCOLAS

META ANUAL	PRIMER TRIMESTRE				AVANCE ACUMULADO			
	PROG.	ALCAN.	EF %	SEMAFORO	PROG.	ALCAN.	EF %	SEMAFORO
15	1	1	6.67	VERDE	1	1	6.67	VERDE

DESCRIPCIÓN DE RESULTADOS Y JUSTIFICACIÓN EN SU CASO DE VARIACIÓN SUPERIOR A +- 10 POR CIENTO A LO PROGRAMADO

SE ALCANZO UN AVANCE DEL 6.67% EN RELACIÓN A LOS APOYOS PARA LAS ACTIVIDADES AGRÍCOLAS.

EVALUACIÓN DEL INDICADOR

EL CUMPLIMIENTO DE LA META PROGRAMADA FUE EN UN 6.67%.

Elaboró

C. AGUSTÍN SUÁREZ MONDRAGÓN  
DIRECTOR DE DESARROLLO AGROPECUARIO



IXTLAHUACA  
TIERRA CON RAÍCES MAZAHUAS



AYUNTAMIENTO DE IXTLAHUACA  
2019 - 2021

DIRECCIÓN DE  
DESARROLLO AGROPECUARIO

Vo. Bo.

C. AGUSTÍN SUÁREZ MONDRAGÓN  
DIRECTOR DE DESARROLLO AGROPECUARIO



FICHA TÉCNICA DE SEGUIMIENTO DE INDICADORES 2020 DE GESTION O ESTRATÉGICO



COMPONENTE 3

PILAR TEMÁTICO/EJE TRANSVERSAL: 02 PILAR ECONÓMICO: MUNICIPIO COMPETITIVO, PRODUCTIVO E INNOVADOR  
 TEMA DE DESARROLLO: 01 DESARROLLO ECONOMICO  
 PROGRAMA PRESUPUESTARIO: 03020101 DESARROLLO AGRÍCOLA  
 PROYECTO: 030201010201 APOYOS ESPECIALES A PRODUCTORES AGRÍCOLAS

OBJETIVO DEL PROGRAMA PRESUPUESTARIO: AGRUPA LOS PROYECTOS INSTITUCIONALES QUE SE DESARROLLAN PARA INCREMENTAR DE FORMA PERMANENTE Y SOSTENIDA LOS NIVELES DE PRODUCCIÓN, PRODUCTIVIDAD Y RENTABILIDAD DE LAS ACTIVIDADES AGRÍCOLAS PROMOVRIENDO LA GENERACIÓN DEL VALOR AGREGADO A LA PRODUCCIÓN PRIMARIA, PRINCIPALMENTE DE LOS CULTIVOS INTENSIVOS PARA SATISFACER LA DEMANDA INTERNA Y REDUCIR LAS IMPORTACIONES Y MINIMIZAR LOS IMPACTOS AMBIENTALES QUE DERIVAN DEL DESARROLLO DE LAS DIFERENTES ACTIVIDADES AGRÍCOLAS.  
 DEPENDENCIA GENERAL: N01 DESARROLLO AGROPECUARIO  
 DEPENDENCIA AUXILIAR: 130 DESARROLLO AGRÍCOLA Y GANADERO

ESTRUCTURA DEL INDICADOR

NOMBRE DEL INDICADOR: PORCENTAJE DE FERTILIZANTES PARA CULTIVO ENTREGADOS.  
 FÓRMULA DE CÁLCULO: (FERTILIZANTES PARA CULTIVO ENTREGADOS/FERTILIZANTES PARA CULTIVO SOLICITADOS) \*100.  
 INTERPRETACIÓN: ES EN BASE AL ÍNDICE NACIONAL DE PRECIOS AL CONSUMIDOR  
 DIMENSIÓN QUE ATIENDE: EFICIENCIA FRECUENCIA DE MEDICIÓN: SEMESTRAL  
 DESCRIPCIÓN DEL FACTOR DE COMPARACIÓN: SE COMPARA EL AÑO ANTERIOR CON EL AÑO ACTUAL DE LOS APOYOS A PRODUCTORES AGRÍCOLAS OTORGADOS CON LOS SOLICITADOS, DE ACUERDO A LA TASA DE ACTUALIZACIÓN DEL INPC.  
 AMBITO GEOGRAFICO: TODO EL MUNICIPIO  
 COBERTURA: TODA LA POBLACIÓN  
 LINEA BASE: SOLICITUDES

COMPORTAMIENTO DE LAS VARIABLES DURANTE EL PRIMER TRIMESTRE

VARIABLES DEL INDICADOR	UNIDAD DE MEDIDA	TIPO DE OPERACIÓN	META ANUAL	AVANCE TRIMESTRAL				AVANCE ACUMULADO			
				PROG.	%	ALCAN.	%	PROG.	%	ALCAN.	%
FERTILIZANTES PARA CULTIVO ENTREGADOS	APOYOS	CONSTANTE	5.00	5	100.00	5	100.00	5	100.00	5	100.00
FERTILIZANTES PARA CULTIVO SOLICITADOS	APOYOS	SUMABLE	5.00	5	100.00	5	100.00	5	100.00	5	100.00

COMPORTAMIENTO DEL INDICADOR

LOS APOYOS A PRODUCTORES AGRÍCOLAS DURANTE EL TRIMESTRE TUVO UN AVANCE DEL 100% EN BASE A LO PROGRAMADO EN LA META ANUAL.  
 DESCRIPCIÓN DE LA META ANUAL:

BRINDAR 5 APOYOS DE FERTILIZANTE A LOS PRODUCTORES AGRÍCOLAS DEL MUNICIPIO.

META ANUAL	PRIMER TRIMESTRE				AVANCE ACUMULADO			
	PROG.	ALCAN.	EF %	SEMAFORO	PROG.	ALCAN.	EF %	SEMAFORO
5	5	5	100.00	VERDE	5	5	100.00	VERDE

DESCRIPCIÓN DE RESULTADOS Y JUSTIFICACIÓN EN SU CASO DE VARIACIÓN SUPERIOR A + - 10 POR CIENTO A LO PROGRAMADO

SE ALCANZO UN AVANCE DEL 100% EN RELACIÓN A LOS APOYOS PARA LAS ACTIVIDADES AGRÍCOLAS.

EVALUACIÓN DEL INDICADOR

EL CUMPLIMIENTO DE LA META PROGRAMADA FUE EN UN 100%.

Elaboró  
  
 C. AGUSTÍN SUÁREZ MONDRAGÓN  
 DIRECTOR DE DESARROLLO AGROPECUARIO



Vo. Bo.  
  
 C. AGUSTÍN SUÁREZ MONDRAGÓN  
 DIRECTOR DE DESARROLLO AGROPECUARIO

DIRECCIÓN DE  
 DESARROLLO AGROPECUARIO



FICHA TÉCNICA DE SEGUIMIENTO DE INDICADORES 2020 DE GESTION O ESTRATÉGICO



ACTIVIDAD 1.1

PILAR TEMÁTICO/EJE TRANSVERSAL: 02 PILAR ECONÓMICO: MUNICIPIO COMPETITIVO, PRODUCTIVO E INNOVADOR  
 TEMA DE DESARROLLO: 01 DESARROLLO ECONÓMICO  
 PROGRAMA PRESUPUESTARIO: 03020101 DESARROLLO AGRÍCOLA  
 PROYECTO: 030201010201 APOYOS ESPECIALES A PRODUCTORES AGRÍCOLAS

OBJETIVO DEL PROGRAMA PRESUPUESTARIO: AGRUPA LOS PROYECTOS INSTITUCIONALES QUE SE DESARROLLAN PARA INCREMENTAR DE FORMA PERMANENTE Y SOSTENIDA LOS NIVELES DE PRODUCCIÓN, PRODUCTIVIDAD Y RENTABILIDAD DE LAS ACTIVIDADES AGRÍCOLAS PROMOVRIENDO LA GENERACIÓN DEL VALOR AGREGADO A LA PRODUCCIÓN PRIMARIA, PRINCIPALMENTE DE LOS CULTIVOS INTENSIVOS PARA SATISFACER LA DEMANDA INTERNA Y REDUCIR LAS IMPORTACIONES Y MINIMIZAR LOS IMPACTOS AMBIENTALES QUE DERIVAN DEL DESARROLLO DE LAS DIFERENTES ACTIVIDADES AGRÍCOLAS.

DEPENDENCIA GENERAL: N01 DESARROLLO AGROPECUARIO  
 DEPENDENCIA AUXILIAR: 130 DESARROLLO AGRÍCOLA Y GANADERO

ESTRUCTURA DEL INDICADOR

NOMBRE DEL INDICADOR: PORCENTAJE DE SOLICITUDES DE LOS PRODUCTORES.  
 FÓRMULA DE CÁLCULO: (SOLICITUDES DE LOS PRODUCTORES ATENDIDAS/SOLICITUDES DE LOS PRODUCTORES RECIBIDAS) \*100.  
 INTERPRETACIÓN: ES EN BASE AL ÍNDICE NACIONAL DE PRECIOS AL CONSUMIDOR  
 DIMENSIÓN QUE ATIENDE: EFICIENCIA FRECUENCIA DE MEDICIÓN: TRIMESTRAL  
 DESCRIPCIÓN DEL FACTOR DE COMPARACIÓN: SE COMPARA EL AÑO ANTERIOR CON EL AÑO ACTUAL DE LAS SOLICITUDES DE LOS PRODUCTORES ATENDIDAS Y RECIBIDAS, DE ACUERDO A LA TASA DE ACTUALIZACIÓN DEL INPC.  
 AMBITO GEOGRAFICO: TODO EL MUNICIPIO  
 COBERTURA: TODA LA POBLACIÓN  
 LINEA BASE: 38 SOLICITUDES

COMPORTAMIENTO DE LAS VARIABLES DURANTE EL PRIMER TRIMESTRE

VARIABLES DEL INDICADOR	UNIDAD DE MEDIDA	TIPO DE OPERACIÓN	META ANUAL	AVANCE TRIMESTRAL				AVANCE ACUMULADO			
				PROG.	%	ALCAN.	%	PROG.	%	ALCAN.	%
Solicitudes de los productores atendidas	Solicitudes	Sumable	30.00	10	33.33	10	33.33	10	33.33	10	33.33
Solicitudes de los productores recibidas	Solicitudes	Constante	30.00	10	33.33	10	33.33	10	33.33	10	33.33

COMPORTAMIENTO DEL INDICADOR

LAS SOLICITUDES DE PRODUCTORES AGRÍCOLAS DURANTE EL TRIMESTRE TUVO UN AVANCE DEL 33.33% EN BASE A LO PROGRAMADO EN LA META ANUAL.

DESCRIPCIÓN DE LA META ANUAL:

ATENDER 30 SOLICITUDES DE PRODUCTORES AGRÍCOLAS.

META ANUAL	PRIMER TRIMESTRE							
	AVANCE TRIMESTRAL				AVANCE ACUMULADO			
	PROG.	ALCAN.	EF %	SEMAFORO	PROG.	ALCAN.	EF %	SEMAFORO
30	10	10	33.33	VERDE	10	10	33.33	VERDE

DESCRIPCIÓN DE RESULTADOS Y JUSTIFICACIÓN EN SU CASO DE VARIACIÓN SUPERIOR A + - 10 POR CIENTO A LO PROGRAMADO

SE ATENDIERON 10 SOLICITUDES DE OBRA HIDROAGRÍCOLA Y ASISTENCIAS TÉCNICAS ESPECIALIZADAS AGRÍCOLAS.

EVALUACIÓN DEL INDICADOR

EL CUMPLIMIENTO DE LA META PROGRAMADA FUE EN UN 33.33%.



AYUNTAMIENTO DE IXTLAHUACA 2019 - 2021

DIRECCIÓN DE DESARROLLO AGROPECUARIO

Elaboró

[Signature]

C. AGUSTÍN SUÁREZ MONDRAGÓN

Vo. Bo.

[Signature]

C. AGUSTÍN SUÁREZ MONDRAGÓN



FICHA TÉCNICA DE SEGUIMIENTO DE INDICADORES 2020 DE GESTION O ESTRATÉGICO

ACTIVIDAD 3.1

PILAR TEMÁTICO/EJE TRANSVERSAL: 02 PILAR ECONÓMICO: MUNICIPIO COMPETITIVO, PRODUCTIVO E INNOVADOR  
 TEMA DE DESARROLLO: 01 DESARROLLO ECONÓMICO  
 PROGRAMA PRESUPUESTARIO: 03020101 DESARROLLO AGRÍCOLA  
 PROYECTO: 030201010201 APOYOS ESPECIALES A PRODUCTORES AGRÍCOLAS  
 OBJETIVO DEL PROGRAMA PRESUPUESTARIO: AGRUPA LOS PROYECTOS INSTITUCIONALES QUE SE DESARROLLAN PARA INCREMENTAR DE FORMA PERMANENTE Y SOSTENIDA LOS NIVELES DE PRODUCCIÓN, PRODUCTIVIDAD Y RENTABILIDAD DE LAS ACTIVIDADES AGRÍCOLAS PROMOVIENDO LA GENERACIÓN DEL VALOR AGREGADO A LA PRODUCCIÓN PRIMARIA, PRINCIPALMENTE DE LOS CULTIVOS INTENSIVOS PARA SATISFACER LA DEMANDA INTERNA Y REDUCIR LAS IMPORTACIONES Y MINIMIZAR LOS IMPACTOS AMBIENTALES QUE DERIVAN DEL DESARROLLO DE LAS DIFERENTES ACTIVIDADES AGRÍCOLAS.  
 DEPENDENCIA GENERAL: N01 DESARROLLO AGROPECUARIO  
 DEPENDENCIA AUXILIAR: 130 DESARROLLO AGRÍCOLA Y GANADERO

ESTRUCTURA DEL INDICADOR

NOMBRE DEL INDICADOR: PORCENTAJE DE SOLICITUDES EMITIDAS POR LOS PRODUCTORES ATENDIDAS.  
 FÓRMULA DE CÁLCULO: (SOLICITUDES DE LOS PRODUCTORES ATENDIDAS/SOLICITUDES POR LOS PRODUCTORES RECIBIDAS) \*100.  
 INTERPRETACIÓN: ES EN BASE AL ÍNDICE NACIONAL DE PRECIOS AL CONSUMIDOR  
 DIMENSIÓN QUE ATIENDE: EFICIENCIA FRECUENCIA DE MEDICIÓN: TRIMESTRAL  
 DESCRIPCIÓN DEL FACTOR DE COMPARACIÓN: SE COMPARA EL AÑO ANTERIOR CON EL AÑO ACTUAL DE LAS SOLICITUDES DE LOS PRODUCTORES ATENDIDAS CON LAS RECIBIDAS, DE ACUERDO A LA TASA DE  
 AMBITO GEOGRAFICO: TODO EL MUNICIPIO  
 COBERTURA: TODA LA POBLACIÓN  
 LINEA BASE: AÑO 2019

COMPORTAMIENTO DE LAS VARIABLES DURANTE EL PRIMER TRIMESTRE

VARIABLES DEL INDICADOR	UNIDAD DE MEDIDA	TIPO DE OPERACIÓN	META ANUAL	AVANCE TRIMESTRAL				AVANCE ACUMULADO			
				PROG.	%	ALCAN.	%	PROG.	%	ALCAN.	%
Solicitudes de los productores atendidas	Solicitudes	Sumable	5.00	5	100.00	5	100.00	5	100.00	5	100.00
Solicitudes de los productores recibidas	Solicitudes	Constante	5.00	5	100.00	5	100.00	5	100.00	5	100.00

COMPORTAMIENTO DEL INDICADOR

SE ALCANZO UN AVANCE DEL 100% RESPECTO DE LA META ANUAL PROGRAMADA.

DESCRIPCIÓN DE LA META ANUAL:

RECIBIR 5 SOLICITUDES DE FERTILIZANTE DE LOS PRODUCTORES AGRÍCOLAS.

META ANUAL	PRIMER TRIMESTRE							
	AVANCE TRIMESTRAL				AVANCE ACUMULADO			
	PROG.	ALCAN.	EF %	SEMAFORO	PROG.	ALCAN.	EF %	SEMAFORO
5	5	5	100.00	VERDE	5	5	100.00	VERDE

DESCRIPCIÓN DE RESULTADOS Y JUSTIFICACIÓN EN SU CASO DE VARIACIÓN SUPERIOR A + - 10 POR CIENTO A LO PROGRAMADO

SE RECIBIERON 5 SOLICITUDES DE FERTILIZANTE DURANTE EL PRIMER TRIMESTRE.

EVALUACIÓN DEL INDICADOR

LA META PROGRAMADA SE CUMPLIO AL 100% DURANTE EL TRIMESTRE.



AYUNTAMIENTO DE IXTLAHUACA 2019 - 2021

DIRECCIÓN DE DESARROLLO AGROPECUARIO

Elaboró

C. AGUSTÍN SUÁREZ MONDRAGÓN  
DIRECTOR DE DESARROLLO AGROPECUARIO

Vo. Bo.

C. AGUSTÍN SUÁREZ MONDRAGÓN  
DIRECTOR DE DESARROLLO AGROPECUARIO



FICHA TÉCNICA DE SEGUIMIENTO DE INDICADORES 2021 DE GESTIÓN O ESTRATÉGICO



FIN

PILAR TEMÁTICO/EJE TRANSVERSAL: 01 Pilar 1: Social
TEMA DE DESARROLLO: 01 Educación Incluyente y de Calidad
PROGRAMA PRESUPUESTARIO: 02050101 Educación Básica
PROYECTO: 020501010106 Apoyo Municipal a la Educación Básica

OBJETIVO DEL PROGRAMA PRESUPUESTARIO: Engloba las acciones de apoyo tendientes al mejoramiento de los servicios de educación en los diferentes sectores de la población en sus niveles inicial, preescolar, primaria y secundaria conforme a los programas de estudio establecidos en el plan y programas autorizados por la SEP, asimismo incluye las acciones de apoyo para el fortalecimiento de la formación, actualización, capacitación y profesionalización de docentes y administrativos en concordancia con las necesidades del proceso educativo.

DEPENDENCIA GENERAL: R00 Casa de Cultura
DEPENDENCIA AUXILIAR: 141 Educación

ESTRUCTURA DEL INDICADOR

NOMBRE DEL INDICADOR: Tasa de Variación en el Mejoramiento de Infraestructura Física Educativo
FÓRMULA DE CÁLCULO: Infraestructura Física Educativa Mejorada en el año anterior
INTERPRETACIÓN: Porcentaje de acciones realizadas
DIMENSIÓN QUE ATIENDE: Eficacia FRECUENCIA DE MEDICIÓN: Anual
DESCRIPCIÓN DEL FACTOR DE COMPARACIÓN: Resultado de años anteriores
ÁMBITO GEOGRÁFICO: Todo el municipio
COBERTURA: Toda la población
LINEA BASE: 1 Rehabilitación

COMPORTAMIENTO DE LAS VARIABLES DURANTE EL PRIMER TRIMESTRE

Table with 12 columns: VARIABLES DEL INDICADOR, UNIDAD DE MEDIDA, TIPO DE OPERACIÓN, META ANUAL, AVANCE TRIMESTRAL (PROG., %, ALCAN., %), AVANCE ACUMULADO (PROG., %, ALCAN., %). Rows show 'Mejoramiento de Infraestructura Física y Deporte' with values for 1st quarter and cumulative progress.

COMPORTAMIENTO DEL INDICADOR

DESCRIPCIÓN DE LA META ANUAL:

Apoyar a los planteles educativos del Municipio que justifiquen su petición

Table with 9 columns: META ANUAL, AVANCE TRIMESTRAL (PROG., ALCAN., EF %), SEMAFORO, AVANCE ACUMULADO (PROG., ALCAN., EF %), SEMAFORO. Shows 100% progress and 'verde' status.

DESCRIPCIÓN DE RESULTADOS Y JUSTIFICACIÓN EN SU CASO DE VARIACIÓN SUPERIOR A +/- 10 POR CIENTO A LO PROGRAMADO

Se cumplió con la meta programada

EVALUACIÓN DEL INDICADOR

Se cumplió con la meta programada

Elaboró: [Signature]
PROFR. MARCO ANTONIO LÓPEZ RODRÍGUEZ
DIRECTOR DE EDUCACIÓN Y CULTURA



AYUNTAMIENTO DE IXTLAHUACA 2019 - 2021
DIRECCIÓN DE EDUCACIÓN Y CULTURA

Vo. Bo. [Signature]
PROFR. MARCO ANTONIO LÓPEZ RODRÍGUEZ
DIRECTOR DE EDUCACIÓN Y CULTURA



FICHA TÉCNICA DE SEGUIMIENTO DE INDICADORES 2021 DE GESTION O ESTRATÉGICO



COMPONENTE 1

PILAR TEMÁTICO/EJE TRANSVERSAL: Pilar 1: Social
TEMA DE DESARROLLO: Educación Incluyente y de Calidad
PROGRAMA PRESUPUESTARIO: 02050101 Educación Básica
PROYECTO: 020501010106 Apoyos Municipal a la Educación Básica

OBJETIVO DEL PROGRAMA PRESUPUESTARIO: Engloba las acciones de apoyo tendientes al mejoramiento de los servicios de educación en los diferentes sectores de la población en sus niveles inicial, preescolar, primaria y secundaria conforme a los programas de estudio establecidos en el plan y programas autorizados por la SEP, asimismo incluye las acciones de apoyo para el fortalecimiento de la formación, actualización, capacitación y profesionalización de docentes y administrativos en concordancia con las necesidades del proceso educativo.

DEPENDENCIA GENERAL: R00 Casa de Cultura
DEPENDENCIA AUXILIAR: 141 Educación

ESTRUCTURA DEL INDICADOR

NOMBRE DEL INDICADOR: P Porcentaje de Planteles Educativos de Nivel Básico
FÓRMULA DE CÁLCULO: Planteles Educativos de Nivel Básico Programados a Mejorar
INTERPRETACIÓN: Porcentaje de acciones realizadas
DIMENSIÓN QUE ATIENDE: Eficacia FRECUENCIA DE MEDICIÓN: Semestral
DESCRIPCIÓN DEL FACTOR DE COMPARACIÓN: Resulta de años anteriores.
AMBITO GEOGRAFICO: Todo el municipio
COBERTURA: Toda la población
LINEA BASE: N/A

COMPORTAMIENTO DE LAS VARIABLES DURANTE EL PRIMER TRIMESTRE

Table with 12 columns: VARIABLES DEL INDICADOR, UNIDAD DE MEDIDA, TIPO DE OPERACIÓN, META ANUAL, and columns for AVANCE TRIMESTRAL (PROG., %, ALCAN., %) and AVANCE ACUMULADO (PROG., %, ALCAN., %). Rows include 'Planteles Educativos de Nivel Básico Mojerados' with values for support and constant operations.

COMPORTAMIENTO DEL INDICADOR

DESCRIPCIÓN DE LA META ANUAL:

Apoyar a los planteles educativos del Municipio que justifiquen su petición

Summary table for META ANUAL and PRIMER TRIMESTRE with columns for AVANCE TRIMESTRAL and AVANCE ACUMULADO, including sub-columns for PROG., ALCAN., EF %, and SEMAFORO.

DESCRIPCIÓN DE RESULTADOS Y JUSTIFICACIÓN EN SU CASO DE VARIACIÓN SUPERIOR A +- 10 POR CIENTO A LO PROGRAMADO

Se cumplió con la meta

EVALUACIÓN DEL INDICADOR

Se cumplió de la meta esta en proceso

Elaboró: [Signature]
PROFR. MARCO ANTONIO LÓPEZ RODRÍGUEZ
DIRECTOR DE EDUCACIÓN Y CULTURA



AYUNTAMIENTO DE IXTLAHUACA 2019 - 2021
DIRECCIÓN DE EDUCACIÓN Y CULTURA

No. Bo. [Signature]
PROFR. MARCO ANTONIO LÓPEZ RODRÍGUEZ
DIRECTOR DE EDUCACIÓN Y CULTURA





FICHA TÉCNICA DE SEGUIMIENTO DE INDICADORES 2021 DE GESTION O ESTRATÉGICO



ACTIVIDAD 1

PILAR TEMÁTICO/EJE TRANSVERSAL: Pilar 1: Social
TEMA DE DESARROLLO: Educación Incluyente y de Calidad
PROGRAMA PRESUPUESTARIO: 02050101 Educación Básica
PROYECTO: 020501010106 Apoyo Municipal a la Educación Básica

OBJETIVO DEL PROGRAMA PRESUPUESTARIO: Engloba las acciones de apoyo tendientes al mejoramiento de los servicios de educación en los diferentes sectores de la población en sus niveles inicial, preescolar, primaria y secundaria conforme a los programas de estudio establecidos en el plan y programas autorizados por la SEP, asimismo incluye las acciones de apoyo para el fortalecimiento de la formación, actualización, capacitación y profesionalización de docentes y administrativos en concordancia con las necesidades del proceso educativo.

DEPENDENCIA GENERAL: R00 Casa de Cultura
DEPENDENCIA AUXILIAR: 141 Educación

ESTRUCTURA DEL INDICADOR

NOMBRE DEL INDICADOR: Porcentaje de Mantenimiento y Equipamiento a Planteles Educativos
FÓRMULA DE CÁLCULO: Mantenimiento y Equipamiento a Planteles Educativos Programados
INTERPRETACIÓN: Porcentaje de Acciones realizadas
DIMENSIÓN QUE ATIENDE: Eficacia FRECUENCIA DE MEDICIÓN: Semestral
DESCRIPCIÓN DEL FACTOR DE COMPARACIÓN: Resulta de años anteriores
AMBITO GEOGRAFICO: Todo el municipio
COBERTURA: Toda la población
LINEA BASE: N/A

COMPORTAMIENTO DE LAS VARIABLES DURANTE EL PRIMER TRIMESTRE

Table with 12 columns: VARIABLES DEL INDICADOR, UNIDAD DE MEDIDA, TIPO DE OPERACIÓN, META ANUAL, AVANCE TRIMESTRAL (PROG., %, ALCAN., %), AVANCE ACUMULADO (PROG., %, ALCAN., %). Rows include 'Mantenimiento y Equipamiento de la Infraestructura Física a Planteles Educativos' with values for 2021 and cumulative progress.

COMPORTAMIENTO DEL INDICADOR

DESCRIPCIÓN DE LA META ANUAL:

Apoyar a los planteles educativos del Municipio que justifiquen su petición.

Table with 9 columns: META ANUAL, PRIMER TRIMESTRE (AVANCE TRIMESTRAL: PROG., ALCAN., EF %, SEMAFORO; AVANCE ACUMULADO: PROG., ALCAN., EF %, SEMAFORO). Values for 2021 show 125.00% efficiency and 'VERDE' status.

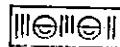
DESCRIPCIÓN DE RESULTADOS Y JUSTIFICACIÓN EN SU CASO DE VARIACIÓN SUPERIOR A + - 10 POR CIENTO A LO PROGRAMADO

Se entregaron 25 apoyos a diferentes instituciones educativas

EVALUACIÓN DEL INDICADOR

El cumplimiento de la meta esta en proceso

Elaboró: [Signature]
PROFR. MARCO ANTONIO LÓPEZ RODRÍGUEZ



AYUNTAMIENTO DE IXTLAHUACA 2019 - 2021

DIRECCIÓN DE EDUCACIÓN Y CULTURA

Vo. Bo. [Signature]
PROFR. MARCO ANTONIO LÓPEZ RODRÍGUEZ

**ACTIVIDAD 2**

PILAR TEMÁTICO/EJE TRANSVERSAL: Pilar 1: Social  
TEMA DE DESARROLLO: Educación Incluyente y de Calidad  
PROGRAMA PRESUPUESTARIO: 02050101 Educación Básica  
PROYECTO: 020501010106 Apoyo Municipal a la Educación Básica

OBJETIVO DEL PROGRAMA PRESUPUESTARIO: Engloba las acciones de apoyo tendientes al mejoramiento de los servicios de educación en los diferentes sectores de la población en sus niveles inicial, preescolar, primaria y secundaria conforme a los programas de estudio establecidos en el plan y programas autorizados por la SEP, asimismo incluye las acciones de apoyo para el fortalecimiento de la formación, actualización, capacitación y profesionalización de docentes y administrativos en concordancia con las necesidades del proceso educativo.

DEPENDENCIA GENERAL: R00 Casa de Cultura  
DEPENDENCIA AUXILIAR: 141 Educación

**ESTRUCTURA DEL INDICADOR**

NOMBRE DEL INDICADOR: Porcentaje de Solicitudes para Becas  
FÓRMULA DE CÁLCULO: Solicitudes para Becas Recibidos  
INTERPRETACIÓN: Porcentaje de Acciones Realizadas  
DIMENSIÓN QUE ATIENDE: EFICACIA FRECUENCIA DE MEDICIÓN: Semestral  
DESCRIPCIÓN DEL FACTOR DE COMPARACIÓN: Resulta de años anteriores  
AMBITO GEOGRAFICO: Todo el municipio  
COBERTURA: Toda la población  
LINEA BASE: N/A

**COMPORTAMIENTO DE LAS VARIABLES DURANTE EL PRIMER TRIMESTRE**

VARIABLES DEL INDICADOR	UNIDAD DE MEDIDA	TIPO DE OPERACIÓN	META ANUAL	AVANCE TRIMESTRAL				AVANCE ACUMULADO			
				PROG.	%	ALCAN.	%	PROG.	%	ALCAN.	%
Validación de Solicitudes	Solicitudes	Sumable	35.00	5	14.29	5	14.29	5	14.29	5	14.29
Validación de Solicitudes	Solicitudes	Constante	35.00	5	14.29	5	14.29	5	14.29	5	14.29

**COMPORTAMIENTO DEL INDICADOR**

**DESCRIPCIÓN DE LA META ANUAL:**

Apoyar a los planteles educativos del Municipio que justifiquen su petición.

META ANUAL	PRIMER TRIMESTRE							
	AVANCE TRIMESTRAL				AVANCE ACUMULADO			
	PROG.	ALCAN.	EF %	SEMAFORO	PROG.	ALCAN.	EF %	SEMAFORO
35	10	10	100.00	Verde	5	5	100.00	VERDE

**DESCRIPCIÓN DE RESULTADOS Y JUSTIFICACIÓN EN SU CASO DE VARIACIÓN SUPERIOR A + - 10 POR CIENTO A LO PROGRAMADO**

se apoyo con 5 solicitudes de Instituciones Educativas

**EVALUACIÓN DEL INDICADOR**

El cumplimiento de la meta esta en proceso

Elaboró

PROFR. MARCO ANTONIO LÓPEZ RODRÍGUEZ  
DIRECTOR DE EDUCACIÓN Y CULTURA



AYUNTAMIENTO DE IXTLAHUACA  
2019 - 2021

**DIRECCIÓN DE  
EDUCACIÓN Y CULTURA**

V. Bo.

PROFR. MARCO ANTONIO LÓPEZ RODRÍGUEZ  
DIRECTOR DE EDUCACIÓN Y CULTURA



FICHA TÉCNICA DE SEGUIMIENTO DE INDICADORES 2021 DE GESTIÓN O ESTRATÉGICO



FIN

PILAR TEMÁTICO/EJE TRANSVERSAL: 4 Seguridad  
 TEMA DE DESARROLLO: 01 Seguridad con Visión Ciudadana  
 PROGRAMA PRESUPUESTARIO: 01070101 Seguridad Pública  
 PROYECTO: 010701010101 Operación y Vigilancia para la Seguridad y Prevención del Delito

OBJETIVO DEL PROGRAMA PRESUPUESTARIO:

Incluye los proyectos orientados a combatir la inseguridad pública con estricto apego a la ley para erradicar la impunidad y la corrupción, mediante la profesionalización de los cuerpos de seguridad, modificando los métodos y programas de estudio para humanizarlos, dignificarlos y hacerlos más eficientes, aplicando sistemas de reclutamiento y selección confiable y riguroso proceso estandarizado de evaluación, así como promover la participación social en acciones preventivas del delito.

DEPENDENCIA GENERAL: Q00 Seguridad Pública  
 DEPENDENCIA AUXILIAR: 104 Seguridad Pública

ESTRUCTURA DEL INDICADOR

NOMBRE DEL INDICADOR: Contribuir a mejorar la calidad de vida de las personas que han sido víctimas de un delito en su entorno, a través de la correcta operación del Servicio de Seguridad Pública  
 FÓRMULA DE CÁLCULO: (Personas que han sido víctimas de un delito en su entorno Colonia o Comunidad/Total de la Población Municipal)\*100  
 INTERPRETACIÓN: Mide el Porcentaje de Personas Seguras  
 DIMENSIÓN QUE ATIENDE: Eficacia FRECUENCIA DE MEDICIÓN: Anual  
 DESCRIPCIÓN DEL FACTOR DE COMPARACIÓN: Datos de Años Anteriores  
 AMBITO GEOGRAFICO: Todo el Municipio  
 COBERTURA: Toda la Población  
 LINEA BASE: No Aplica

COMPORTAMIENTO DE LAS VARIABLES DURANTE EL PRIMER TRIMESTRE

VARIABLES DEL INDICADOR	UNIDAD DE MEDIDA	TIPO DE OPERACIÓN	META ANUAL	AVANCE TRIMESTRAL				AVANCE ACUMULADO			
				PROG.	%	ALCAN.	%	PROG.	%	ALCAN.	%
Personas que han sido víctimas de un delito en su entorno Colonia o Comunidad	DELITOS	SUMABLE	1,200	150	12.50	165	110.00	150	12.50	165	110.00
Total de la Población Municipal	DELITOS	CONSTANTE	1,200	150	12.50	165	110.00	150	12.50	165	110.00

COMPORTAMIENTO DEL INDICADOR

DESCRIPCIÓN DE LA META ANUAL:

Contribuir a mejorar la calidad de vida de las personas que han sido víctimas de un delito en su entorno colonia o comunidad

META ANUAL	PRIMER TRIMESTRE				AVANCE ACUMULADO			
	PROG.	ALCAN.	EF %	SEMAFORO	PROG.	ALCAN.	EF %	SEMAFORO
1,200	150	165	110.00	VERDE	150	165	110.00	VERDE

DESCRIPCIÓN DE RESULTADOS Y JUSTIFICACIÓN EN SU CASO DE VARIACIÓN SUPERIOR A +- 10 POR CIENTO A LO PROGRAMADO

EVALUACIÓN DEL INDICADOR



AYUNTAMIENTO DE IXTLAHUACA  
 2019-2021  
 SECRETARÍA TÉCNICA  
 LIC. ANGÉLICA MARGARITA DEL VALLE CASTILLO  
 SECRETARÍA TÉCNICA



AYUNTAMIENTO DE IXTLAHUACA  
 2019-2021  
 DIRECCIÓN DE SEGURIDAD PÚBLICA Y TRÁNSITO MUNICIPAL  
 LIC. JATME CLEMENTE SALZAR  
 DIRECTOR DE SEGURIDAD PÚBLICA Y TRÁNSITO MUNICIPAL



FICHA TÉCNICA DE SEGUIMIENTO DE INDICADORES 2021 DE GESTION O ESTRATÉGICO



PROPÓSITO

PILAR TEMÁTICO/EJE TRANSVERSAL: 4 Seguridad  
 TEMA DE DESARROLLO: 01 Seguridad con Visión Ciudadana  
 PROGRAMA PRESUPUESTARIO: 01070101 Seguridad Pública  
 PROYECTO: 0107010101 Operación y Vigilancia para la Seguridad y Prevención del Delito

OBJETIVO DEL PROGRAMA PRESUPUESTARIO:

Incluye los proyectos orientados a combatir la Inseguridad pública con estricto apego a la ley para erradicar la impunidad y la corrupción, mediante la profesionalización de los cuerpos de seguridad, modificando los métodos y programas de estudio para humanizarlos, dignificarlos y hacerlos más eficientes, aplicando sistemas de reclutamiento y selección confiable y riguroso proceso estandarizado de evaluación, así como promover la participación social en acciones preventivas del delito.

DEPENDENCIA GENERAL: Q00 Seguridad Pública  
 DEPENDENCIA AUXILIAR: 104 Seguridad Pública

ESTRUCTURA DEL INDICADOR

NOMBRE DEL INDICADOR: La Población del Municipio cuenta con un servicio de Seguridad Pública Confiable, Eficiente y Eficaz  
 FÓRMULA DE CÁLCULO: (Número de Delitos en el Semestre Actual/Total de Delitos del Semestre Anterior)-1)\*100  
 INTERPRETACIÓN: Mide el Índice Delictivo en el Municipio  
 DIMENSIÓN QUE ATIENDE: Eficacia FRECUENCIA DE MEDICIÓN: Semestral  
 DESCRIPCIÓN DEL FACTOR DE COMPARACIÓN: Datos de Años Anteriores  
 AMBITO GEOGRAFICO: Todo el Municipio  
 COBERTURA: Toda la Población  
 LINEA BASE: No Aplica

COMPORTAMIENTO DE LAS VARIABLES DURANTE EL PRIMER TRIMESTRE

VARIABLES DEL INDICADOR	UNIDAD DE MEDIDA	TIPO DE OPERACIÓN	META ANUAL	AVANCE TRIMESTRAL				AVANCE ACUMULADO			
				PROG.	%	ALCAN.	%	PROG.	%	ALCAN.	%
Número de Delitos en el Semestre Actual	DELITOS	SUMABLE	1,200	150	12.50	165	110.00	150	12.50	165	110.00
Total de Delitos del Semestre Anterior	DELITOS	CONSTANTE	1,200	150	12.50	165	110.00	150	12.50	165	110.00

COMPORTAMIENTO DEL INDICADOR

DESCRIPCIÓN DE LA META ANUAL:

Tener una Población más Segura

META ANUAL	PRIMER TRIMESTRE							
	AVANCE TRIMESTRAL				AVANCE ACUMULADO			
	PROG.	ALCAN.	EF %	SEMAFORO	PROG.	ALCAN.	EF %	SEMAFORO
1,200	150	165	110.00	VERDE	150	165	110.00	VERDE

DESCRIPCIÓN DE RESULTADOS Y JUSTIFICACIÓN EN SU CASO DE VARIACIÓN SUPERIOR A +- 10 POR CIENTO A LO PROGRAMADO

[Empty box for description of results and justification]

EVALUACIÓN DEL INDICADOR

[Empty box for evaluation of the indicator]



AYUNTAMIENTO DE IXTLAHUACA  
 2019-2021  
 LIC. ANGÉLICA MARGARITA DEL VALLE CASTILLO  
 SECRETARÍA TÉCNICA



AYUNTAMIENTO MUNICIPAL DE IXTLAHUACA  
 DIRECTOR DE SEGURIDAD PÚBLICA Y TRÁNSITO MUNICIPAL  
 DIRECCIÓN DE SEGURIDAD PÚBLICA Y TRÁNSITO

**COMPONENTE 1**

PILAR TEMÁTICO/EJE TRANSVERSAL: 4 Seguridad  
TEMA DE DESARROLLO: 01 Seguridad con Visión Ciudadana  
PROGRAMA PRESUPUESTARIO: 01070101 Seguridad Pública  
PROYECTO: 0107010101 Operación y Vigilancia para la Seguridad y Prevención del Delito

OBJETIVO DEL PROGRAMA PRESUPUESTARIO: Incluye los proyectos orientados a combatir la inseguridad pública con estricto apego a la ley para erradicar la impunidad y la corrupción, mediante la profesionalización de los cuerpos de seguridad, modificando los métodos y programas de estudio para humanizarlos, dignificarlos y hacerlos más eficientes, aplicando sistemas de reclutamiento y selección confiable y riguroso proceso estandarizado de evaluación, así como promover la participación social en acciones preventivas del delito.

DEPENDENCIA GENERAL: Q00 Seguridad Pública  
DEPENDENCIA AUXILIAR: 104 Seguridad Pública

**ESTRUCTURA DEL INDICADOR**

NOMBRE DEL INDICADOR: Acciones en materia de Seguridad y Prevención del Delito Realizadas  
FÓRMULA DE CÁLCULO: (Total de Acciones en materia de Prevención Realizadas/Total de Acciones en materia de Prevención Programadas a realizar)\*100  
INTERPRETACIÓN: Mide las Acciones realizadas en materia de Prevención del Delito  
DIMENSIÓN QUE ATIENDE: Eficacia FRECUENCIA DE MEDICIÓN: Trimestral  
DESCRIPCIÓN DEL FACTOR DE COMPARACIÓN: Datos de Años Anteriores  
AMBITO GEOGRAFICO: Todo el Municipio  
COBERTURA: Toda la Población  
LINEA BASE: No Aplica

**COMPORTAMIENTO DE LAS VARIABLES DURANTE EL PRIMER TRIMESTRE**

VARIABLES DEL INDICADOR	UNIDAD DE MEDIDA	TIPO DE OPERACIÓN	META ANUAL	AVANCE TRIMESTRAL				AVANCE ACUMULADO			
				PROG.	%	ALCAN.	%	PROG.	%	ALCAN.	%
Total de Acciones en materia de Prevención Realizadas	ACCIONES	SUMABLE	100	25	25.00	25	100.00	25	25.00	25	100.00
Total de Acciones en materia de Prevención Programadas a realizar	ACCIONES	CONSTANTE	100	25	25.00	25	100.00	25	25.00	25	100.00

**COMPORTAMIENTO DEL INDICADOR**

**DESCRIPCIÓN DE LA META ANUAL:**

Tener una Población más Participativa en materia de Prevención del Delito

META ANUAL	PRIMER TRIMESTRE							
	AVANCE TRIMESTRAL				AVANCE ACUMULADO			
	PROG.	ALCAN.	EF %	SEMAFORO	PROG.	ALCAN.	EF %	SEMAFORO
100	25	25	100.00	VERDE	25	25	100.00	VERDE

**DESCRIPCIÓN DE RESULTADOS Y JUSTIFICACIÓN EN SU CASO DE VARIACIÓN SUPERIOR A + - 10 POR CIENTO A LO PROGRAMADO**

**EVALUACIÓN DEL INDICADOR**



FICHA TÉCNICA DE SEGUIMIENTO DE INDICADORES 2021 DE GESTIÓN O ESTRATÉGICO



COMPONENTE 2

PILAR TEMÁTICO/EJE TRANSVERSAL: 4 Seguridad  
 TEMA DE DESARROLLO: 01 Seguridad con Visión Ciudadana  
 PROGRAMA PRESUPUESTARIO: 01070101 Seguridad Pública  
 PROYECTO: 0107010101 Operación y Vigilancia para la Seguridad y Prevención del Delito

OBJETIVO DEL PROGRAMA PRESUPUESTARIO:

Incluye los proyectos orientados a combatir la inseguridad pública con estricto apego a la ley para erradicar la impunidad y la corrupción, mediante la profesionalización de los cuerpos de seguridad, modificando los métodos y programas de estudio para humanizarlos, dignificarlos y hacerlos más eficientes, aplicando sistemas de reclutamiento y selección confiable y riguroso proceso estandarizado de evaluación, así como promover la participación social en acciones preventivas del delito.

DEPENDENCIA GENERAL: Q00 Seguridad Pública  
 DEPENDENCIA AUXILIAR: 104 Seguridad Pública

ESTRUCTURA DEL INDICADOR

NOMBRE DEL INDICADOR: Sistemas de Información, Comunicación y Tecnología en Operación para la Prevención del Delito Operando  
 FÓRMULA DE CÁLCULO: (Número de Sistemas de Información, Comunicación y Tecnología en Funcionamiento Óptimo/Total de Sistemas de Información, Comunicación y Tecnología en el Municipio)\*100  
 INTERPRETACIÓN: Mide el óptimo Funcionamiento de los Sistemas para la Prevención del Delito  
 DIMENSIÓN QUE ATIENDE: Eficacia FRECUENCIA DE MEDICIÓN: Trimestral  
 DESCRIPCIÓN DEL FACTOR DE COMPARACIÓN: Datos de Años Anteriores  
 AMBITO GEOGRAFICO: Todo el Municipio  
 COBERTURA: Toda la Población  
 LINEA BASE: No Aplica

COMPORTAMIENTO DE LAS VARIABLES DURANTE EL PRIMER TRIMESTRE

VARIABLES DEL INDICADOR	UNIDAD DE MEDIDA	TIPO DE OPERACIÓN	META ANUAL	AVANCE TRIMESTRAL				AVANCE ACUMULADO			
				PROG.	%	ALCAN.	%	PROG.	%	ALCAN.	%
Número de Sistemas de Información, Comunicación y Tecnología en Funcionamiento Óptimo	ACCIONES	SUMABLE	4	1	25.00	1	100.00	1	25.00	1	100.00
Total de Sistemas de Información, Comunicación y Tecnología en el Municipio	ACCIONES	CONSTANTE	4	1	25.00	1	100.00	1	25.00	1	100.00

COMPORTAMIENTO DEL INDICADOR

DESCRIPCIÓN DE LA META ANUAL:

Contar con Equipos y Sistemas en óptimas condiciones para la Prevención del Delito y tener una Población más Segura

META ANUAL:	PRIMER TRIMESTRE							
	AVANCE TRIMESTRAL				AVANCE ACUMULADO			
	PROG.	ALCAN.	EF %	SEMAFORO	PROG.	ALCAN.	EF %	SEMAFORO
4	1	1	100.00	VERDE	1	1	100.00	VERDE

DESCRIPCIÓN DE RESULTADOS Y JUSTIFICACIÓN EN SU CASO DE VARIACIÓN SUPERIOR A +- 10 POR CIENTO A LO PROGRAMADO

EVALUACIÓN DEL INDICADOR

IXTLAHUACA  
 TIERRA CON RAÍCES MAZAHUAS  
 Elaboró  
 AYUNTAMIENTO DE IXTLAHUACA  
 LIC. ANGÉLICA MARGARITA DEL VALLE CASTILLO  
 SECRETARÍA TÉCNICA

IXTLAHUACA  
 TIERRA CON RAÍCES MAZAHUAS  
 AYUNTAMIENTO DE IXTLAHUACA  
 LIC. CARMELO CLEMENTE SALZAR  
 DIRECTOR DE SEGURIDAD PÚBLICA Y TRÁNSITO MUNICIPAL  
 DIRECCIÓN DE SEGURIDAD PÚBLICA Y TRÁNSITO



FICHA TÉCNICA DE SEGUIMIENTO DE INDICADORES 2021 DE GESTION O ESTRATÉGICO



COMPONENTE 3

PILAR TEMÁTICO/EJE TRANSVERSAL: 4 Seguridad  
 TEMA DE DESARROLLO: 01 Seguridad con Visión Ciudadana  
 PROGRAMA PRESUPUESTARIO: 01070101 Seguridad Pública  
 PROYECTO: 010701010101 Operación y Vigilancia para la Seguridad y Prevención del Delito

OBJETIVO DEL PROGRAMA PRESUPUESTARIO:

Incluye los proyectos orientados a combatir la inseguridad pública con estricto apego a la ley para erradicar la impunidad y la corrupción, mediante la profesionalización de los cuerpos de seguridad, modificando los métodos y programas de estudio para humanizarlos, dignificarlos y hacerlos más eficientes, aplicando sistemas de reclutamiento y selección confiable y riguroso proceso estandarizado de evaluación, así como promover la participación social en acciones preventivas del delito.

DEPENDENCIA GENERAL: Q00 Seguridad Pública  
 DEPENDENCIA AUXILIAR: 104 Seguridad Pública

ESTRUCTURA DEL INDICADOR

NOMBRE DEL INDICADOR: Elementos Pollicacos con Formación Profesional Especializada Capacitados  
 FÓRMULA DE CÁLCULO: (Número de Pollicacos Capacitados/Total de elementos Pollicacos en el Municipio)\*100  
 INTERPRETACIÓN: Mide que los Pollicacos se encuentren debidamente Capacitados  
 DIMENSIÓN QUE ATIENDE: Eficacia FRECUENCIA DE MEDICIÓN: Trimestral  
 DESCRIPCIÓN DEL FACTOR DE COMPARACIÓN: Datos de Años Anteriores  
 AMBITO GEOGRAFICO: Todo el Municipio  
 COBERTURA: Toda la Población  
 LINEA BASE: No Aplica

COMPORTAMIENTO DE LAS VARIABLES DURANTE EL PRIMER TRIMESTRE

VARIABLES DEL INDICADOR	UNIDAD DE MEDIDA	TIPO DE OPERACIÓN	META ANUAL	AVANCE TRIMESTRAL				AVANCE ACUMULADO			
				PROG.	%	ALCAN.	%	PROG.	%	ALCAN.	%
Número de Pollicacos Capacitados	POLICIAS	SUMABLE	80	10	12.50	10	100.00	10	12.50	10	100.00
Total de elementos Pollicacos en el Municipio	POLICIAS	CONSTANTE	80	10	12.50	10	100.00	10	12.50	10	100.00

COMPORTAMIENTO DEL INDICADOR

DESCRIPCIÓN DE LA META ANUAL:

Contar con elementos altamente Capacitados

META ANUAL	PRIMER TRIMESTRE							
	AVANCE TRIMESTRAL				AVANCE ACUMULADO			
	PROG.	ALCAN.	EF %	SEMAFORO	PROG.	ALCAN.	EF %	SEMAFORO
80	10	10	100.00	VERDE	10	10	100.00	VERDE

DESCRIPCIÓN DE RESULTADOS Y JUSTIFICACIÓN EN SU CASO DE VARIACIÓN SUPERIOR A +/- 10 POR CIENTO A LO PROGRAMADO

[Empty box for description of results and justification]

EVALUACIÓN DEL INDICADOR

[Empty box for evaluation of indicator]

**IXTLAHUACA**  
 TIERRA CON RAÍCES MAZAHUAS

AYUNTAMIENTO DE IXTLAHUACA  
 LIC. ANGELICA MARGARITA DEL VALLE CASTILLO  
 SECRETARÍA TÉCNICA

**IXTLAHUACA**  
 TIERRA CON RAÍCES MAZAHUAS

AYUNTAMIENTO DE IXTLAHUACA  
 LIC. JAIME ELEMENTE SALZAR  
 DIRECCIÓN DE SEGURIDAD PÚBLICA Y TRÁNSITO MUNICIPAL  
 PÚBLICA Y TRÁNSITO

**COMPONENTE 4**

PILAR TEMÁTICO/EJE TRANSVERSAL: 4 Seguridad  
TEMA DE DESARROLLO: 01 Seguridad con Visión Ciudadana  
PROGRAMA PRESUPUESTARIO: 01070101 Seguridad Pública  
PROYECTO: 0107010101 Operación y Vigilancia para la Seguridad y Prevención del Delito

**OBJETIVO DEL PROGRAMA PRESUPUESTARIO:**

Incluye los proyectos orientados a combatir la inseguridad pública con estricto apego a la ley para erradicar la impunidad y la corrupción, mediante la profesionalización de los cuerpos de seguridad, modificando los métodos y programas de estudio para humanizarlos, dignificarlos y hacerlos más eficientes, aplicando sistemas de reclutamiento y selección confiable y riguroso proceso estandarizado de evaluación, así como promover la participación social en acciones preventivas del delito.

DEPENDENCIA GENERAL: 000 Seguridad Pública  
DEPENDENCIA AUXILIAR: 104 Seguridad Pública

**ESTRUCTURA DEL INDICADOR**

NOMBRE DEL INDICADOR: Acciones de Vinculación, Participación, Prevención y Denuncia Social realizadas para la Prevención del Delito  
FÓRMULA DE CÁLCULO: (Total de asistentes en las acciones y eventos de prevención/Total de eventos y acciones de prevención)  
INTERPRETACIÓN: Medir el número de personas que participan en las acciones de Prevención del Delito  
DIMENSIÓN QUE ATIENDE: Eficacia FRECUENCIA DE MEDICIÓN: Trimestral  
DESCRIPCIÓN DEL FACTOR DE COMPARACIÓN: Datos de Años Anteriores  
AMBITO GEOGRAFICO: Todo el Municipio  
COBERTURA: Toda la Población  
LINEA BASE: No Aplica

**COMPORTAMIENTO DE LAS VARIABLES DURANTE EL PRIMER TRIMESTRE**

VARIABLES DEL INDICADOR	UNIDAD DE MEDIDA	TIPO DE OPERACIÓN	META ANUAL	AVANCE TRIMESTRAL				AVANCE ACUMULADO			
				PROG.	%	ALCAN.	%	PROG.	%	ALCAN.	%
Total de asistentes en las acciones y eventos de prevención	CAMPAÑAS	SUMABLE	4	1	25.00	1	100.00	1	25.00	1	100.00
Total de eventos y acciones de prevención	CAMPAÑAS	CONSTANTE	4	1	25.00	1	100.00	1	25.00	1	100.00

**COMPORTAMIENTO DEL INDICADOR**

**DESCRIPCIÓN DE LA META ANUAL:**

Que la Población participe activamente en los elementos de Prevención del Delito

META ANUAL	PRIMER TRIMESTRE							
	AVANCE TRIMESTRAL				AVANCE ACUMULADO			
	PROG.	ALCAN.	EF %	SEMAFORO	PROG.	ALCAN.	EF %	SEMAFORO
4	1	1	100.00	VERDE	1	1	100.00	VERDE

**DESCRIPCIÓN DE RESULTADOS Y JUSTIFICACIÓN EN SU CASO DE VARIACIÓN SUPERIOR A +- 10 POR CIENTO A LO PROGRAMADO**

**EVALUACIÓN DEL INDICADOR**





FICHA TÉCNICA DE SEGUIMIENTO DE INDICADORES 2021  
DE GESTIÓN O ESTRATÉGICO



ACTIVIDAD 1

PILAR TEMÁTICO/EJE TRANSVERSAL: 4 Seguridad  
TEMA DE DESARROLLO: 01 Seguridad con Visión Ciudadana  
PROGRAMA PRESUPUESTARIO: 01070101 Seguridad Pública  
PROYECTO: 0107010101 Operación y Vigilancia para la Seguridad y Prevención del Delito

OBJETIVO DEL PROGRAMA PRESUPUESTARIO: Incluye los proyectos orientados a combatir la Inseguridad pública con estricto apego a la ley para erradicar la impunidad y la corrupción, mediante la profesionalización de los cuerpos de seguridad, modificando los métodos y programas de estudio para humanizarlos, dignificarlos y hacerlos más eficientes, aplicando sistemas de reclutamiento y selección confiable y riguroso proceso estandarizado de evaluación, así como promover la participación social en acciones preventivas del delito.

DEPENDENCIA GENERAL: Q00 Seguridad Pública  
DEPENDENCIA AUXILIAR: 104 Seguridad Pública

ESTRUCTURA DEL INDICADOR

NOMBRE DEL INDICADOR: Realización de Investigación de Inteligencia para la Prevención y Combate del Delito  
FÓRMULA DE CÁLCULO: (Documento de Análisis Delictivo-Realizados/Documento de Análisis Delictivo-Programadas)\*100  
INTERPRETACIÓN: Mide el Cumplimiento en la Elaboración del Análisis Delictivo  
DIMENSIÓN QUE ATIENDE: Eficacia FRECUENCIA DE MEDICIÓN: Trimestral  
DESCRIPCIÓN DEL FACTOR DE COMPARACIÓN: Datos de Años Anteriores  
AMBITO GEOGRAFICO: Todo el Municipio  
COBERTURA: Toda la Población  
LINEA BASE: No Aplica

COMPORTAMIENTO DE LAS VARIABLES DURANTE EL PRIMER TRIMESTRE

VARIABLES DEL INDICADOR	UNIDAD DE MEDIDA	TIPO DE OPERACIÓN	META ANUAL	AVANCE TRIMESTRAL				AVANCE ACUMULADO			
				PROG.	%	ALCAN.	%	PROG.	%	ALCAN.	%
Documento de Análisis Delictivo-Realizados	INFORMES	SUMABLE	4	1	25.00	1	100.00	1	25.00	1	100.00
Documento de Análisis Delictivo-Programadas	INFORMES	CONSTANTE	4	1	25.00	1	100.00	1	25.00	1	100.00

COMPORTAMIENTO DEL INDICADOR

DESCRIPCIÓN DE LA META ANUAL:

Contar con un Análisis Delictivo en el que se identifiquen las Zonas o Localidades con mayor Incidencia de Delitos

META ANUAL	PRIMER TRIMESTRE							
	AVANCE TRIMESTRAL				AVANCE ACUMULADO			
	PROG.	ALCAN.	EF %	SEMAFORO	PROG.	ALCAN.	EF %	SEMAFORO
4	1	1	100.00	VERDE	1	1	100.00	VERDE

DESCRIPCIÓN DE RESULTADOS Y JUSTIFICACIÓN EN SU CASO DE VARIACIÓN SUPERIOR A +- 10 POR CIENTO A LO PROGRAMADO

EVALUACIÓN DEL INDICADOR

**IXTLAHUACA**  
TIERRA CON RAÍCES MAZAHUAS  
Elaboró  
  
AYUNTAMIENTO DE IXTLAHUACA  
LIC. ANGÉLICA MARGARITA DEL VALLE CASTILLO  
SECRETARÍA TÉCNICA

**IXTLAHUACA**  
TIERRA CON RAÍCES MAZAHUAS  
Lic. B...  
AYUNTAMIENTO DE IXTLAHUACA  
LIC. JAIME CLEMENTE SALZAR  
DIRECCIÓN DE SEGURIDAD PÚBLICA Y TRÁNSITO MUNICIPAL  
PÚBLICA Y TRÁNSITO

**ACTIVIDAD 2**

PILAR TEMÁTICO/EJE TRANSVERSAL: 4 Seguridad  
TEMA DE DESARROLLO: 01 Seguridad con Visión Ciudadana  
PROGRAMA PRESUPUESTARIO: 01070101 Seguridad Pública  
PROYECTO: 0107010101 Operación y Vigilancia para la Seguridad y Prevención del Delito

OBJETIVO DEL PROGRAMA PRESUPUESTARIO: Incluye los proyectos orientados a combatir la Inseguridad pública con estricto apego a la ley para erradicar la Impunidad y la corrupción, mediante la profesionalización de los cuerpos de seguridad, modificando los métodos y programas de estudio para humanizarlos, dignificarlos y hacerlos más eficientes, aplicando sistemas de reclutamiento y selección confiable y riguroso proceso estandarizado de evaluación, así como promover la participación social en acciones preventivas del delito.

DEPENDENCIA GENERAL: Q00 Seguridad Pública  
DEPENDENCIA AUXILIAR: 104 Seguridad Pública

**ESTRUCTURA DEL INDICADOR**

NOMBRE DEL INDICADOR: Generación de los Informes Policiales Homologados de la Plataforma México  
FÓRMULA DE CÁLCULO: (Informes Policiales Homologados Realizados/Informes Policiales Homologados Programados)\*100  
INTERPRETACIÓN: Mide el óptimo funcionamiento de la Generación de Informes Policiales Homologados  
DIMENSIÓN QUE ATIENDE: Eficacia  
DESCRIPCIÓN DEL FACTOR DE COMPARACIÓN: Datos de Años Anteriores  
FRECUENCIA DE MEDICIÓN: Trimestral  
AMBITO GEOGRAFICO: Todo el Municipio  
COBERTURA: Toda la Población  
LINEA BASE: No Aplica

**COMPORTAMIENTO DE LAS VARIABLES DURANTE EL PRIMER TRIMESTRE**

VARIABLES DEL INDICADOR	UNIDAD DE MEDIDA	TIPO DE OPERACIÓN	META ANUAL	AVANCE TRIMESTRAL				AVANCE ACUMULADO			
				PROG.	%	ALCAN.	%	PROG.	%	ALCAN.	%
Informes Policiales Homologados Realizados	IPH	SUMABLE	1,600	300	18.75	174	58.00	300	18.75	174	58.00
Informes Policiales Homologados Programados	IPH	CONSTANTE	1,600	300	18.75	174	58.00	300	18.75	174	58.00

**COMPORTAMIENTO DEL INDICADOR**

**DESCRIPCIÓN DE LA META ANUAL:**

Generar Informes Policiales Homologados

META ANUAL	PRIMER TRIMESTRE				AVANCE ACUMULADO			
	PROG.	ALCAN.	EF %	SEMAFORO	PROG.	ALCAN.	EF %	SEMAFORO
1,600	300	174	58.00	VERDE	300	174	58.00	VERDE

**DESCRIPCIÓN DE RESULTADOS Y JUSTIFICACIÓN EN SU CASO DE VARIACIÓN SUPERIOR A +/- 10 POR CIENTO A LO PROGRAMADO**

**EVALUACIÓN DEL INDICADOR**



FICHA TÉCNICA DE SEGUIMIENTO DE INDICADORES 2021 DE GESTION O ESTRATÉGICO



ACTIVIDAD 3

PILAR TEMÁTICO/EJE TRANSVERSAL: 4 Seguridad  
 TEMA DE DESARROLLO: 01 Seguridad con Visión Ciudadana  
 PROGRAMA PRESUPUESTARIO: 01070101 Seguridad Pública  
 PROYECTO: 0107010101 Operación y Vigilancia para la Seguridad y Prevención del Delito

OBJETIVO DEL PROGRAMA PRESUPUESTARIO: Incluye los proyectos orientados a combatir la Inseguridad pública con estricto apego a la ley para erradicar la Impunidad y la corrupción, mediante la profesionalización de los cuerpos de seguridad, modificando los métodos y programas de estudio para humanizarlos, dignificarlos y hacerlos más eficientes, aplicando sistemas de reclutamiento y selección confiable y riguroso proceso estandarizado de evaluación, así como promover la participación social en acciones preventivas del delito.

DEPENDENCIA GENERAL: Q00 Seguridad Pública  
 DEPENDENCIA AUXILIAR: 104 Seguridad Pública

ESTRUCTURA DEL INDICADOR

NOMBRE DEL INDICADOR: Certificación Única Policial de Elementos de Seguridad Municipal  
 FÓRMULA DE CÁLCULO: (Elementos de Seguridad con Certificado Único Policial/Total de Elementos de Seguridad en Activo del Municipio)\*100  
 INTERPRETACIÓN: Medir la Eficacia en tener una Policía Certificada  
 DIMENSIÓN QUE ATIENDE: Eficacia FRECUENCIA DE MEDICIÓN: Trimestral  
 DESCRIPCIÓN DEL FACTOR DE COMPARACIÓN: Datos de Años Anteriores  
 AMBITO GEOGRAFICO: Todo el Municipio  
 COBERTURA: Toda la Población  
 LINEA BASE: No Aplica

COMPORTAMIENTO DE LAS VARIABLES DURANTE EL PRIMER TRIMESTRE

VARIABLES DEL INDICADOR	UNIDAD DE MEDIDA	TIPO DE OPERACIÓN	META ANUAL	AVANCE TRIMESTRAL				AVANCE ACUMULADO			
				PROG.	%	ALCAN.	%	PROG.	%	ALCAN.	%
Elementos de Seguridad con Certificado Único Policial	POLICIAS	SUMABLE	3	3	100.00	3	100.00	3	100.00	3	100.00
Total de Elementos de Seguridad en Activo del Municipio	POLICIAS	CONSTANTE	3	3	100.00	3	100.00	3	100.00	3	100.00

COMPORTAMIENTO DEL INDICADOR

DESCRIPCIÓN DE LA META ANUAL:

Tener una Policía Certificada


META ANUAL	PRIMER TRIMESTRE							
	AVANCE TRIMESTRAL				AVANCE ACUMULADO			
	PROG.	ALCAN.	EF %	SEMAFORO	PROG.	ALCAN.	EF %	SEMAFORO
3	3	3	100.00	VERDE	3	3	100.00	VERDE

DESCRIPCIÓN DE RESULTADOS Y JUSTIFICACIÓN EN SU CASO DE VARIACIÓN SUPERIOR A +- 10 POR CIENTO A LO PROGRAMADO

[Empty box for description of results and justification]

EVALUACIÓN DEL INDICADOR

[Empty box for evaluation of indicator]





FICHA TÉCNICA DE SEGUIMIENTO DE INDICADORES 2021 DE GESTION O ESTRATÉGICO



ACTIVIDAD 4

PILAR TEMÁTICO/EJE TRANSVERSAL: 4 Seguridad
TEMA DE DESARROLLO: 01 Seguridad con Visión Ciudadana
PROGRAMA PRESUPUESTARIO: 01070101 Seguridad Pública
PROYECTO: 010701010101 Operación y Vigilancia para la Seguridad y Prevención del Delito

OBJETIVO DEL PROGRAMA PRESUPUESTARIO:

Incluye los proyectos orientados a combatir la Inseguridad pública con estricto apego a la ley para erradicar la impunidad y la corrupción, mediante la profesionalización de los cuerpos de seguridad, modificando los métodos y programas de estudio para humanizarlos, dignificarlos y hacerlos más eficientes, aplicando sistemas de reclutamiento y selección confiable y riguroso proceso estandarizado de evaluación, así como promover la participación social en acciones preventivas del delito.

DEPENDENCIA GENERAL: Q00 Seguridad Pública
DEPENDENCIA AUXILIAR: 104 Seguridad Pública

ESTRUCTURA DEL INDICADOR

NOMBRE DEL INDICADOR: Aplicación de Exámenes de Control de Confianza a los Elementos Policiales Municipales
FÓRMULA DE CÁLCULO: (Elementos con Exámenes Aprobatorios y Vigentes/Total de Elementos del Estado de Fuerza Municipal)\*100
INTERPRETACIÓN: Medir la Eficacia en contar una Policía Certificada
DIMENSIÓN QUE ATIENDE: Eficacia FRECUENCIA DE MEDICIÓN: Trimestral
DESCRIPCIÓN DEL FACTOR DE COMPARACIÓN: Datos de Años Anteriores
AMBITO GEOGRAFICO: Todo el Municipio
COBERTURA: Toda la Población
LINEA BASE: No Aplica

COMPORTAMIENTO DE LAS VARIABLES DURANTE EL PRIMER TRIMESTRE

Table with 12 columns: Variables del Indicador, Unidad de Medida, Tipo de Operación, Meta Anual, and four columns for Trimestral and Acumulado progress (Prog., Alc., %, Semáforo).

COMPORTAMIENTO DEL INDICADOR

DESCRIPCIÓN DE LA META ANUAL:

Contar con una Policía Certificada

Table showing annual and quarterly progress metrics for the indicator, including Prog., Alc., EF %, and Semáforo.

DESCRIPCIÓN DE RESULTADOS Y JUSTIFICACIÓN EN SU CASO DE VARIACIÓN SUPERIOR A +- 10 POR CIENTO A LO PROGRAMADO

Empty box for description of results and justification.

EVALUACIÓN DEL INDICADOR

Empty box for evaluation of the indicator.





FICHA TÉCNICA DE SEGUIMIENTO DE INDICADORES 2021 DE GESTION O ESTRATÉGICO



ACTIVIDAD 5

PILAR TEMÁTICO/EJE TRANSVERSAL: 4 Seguridad
TEMA DE DESARROLLO: 01 Seguridad con Visión Ciudadana
PROGRAMA PRESUPUESTARIO: 01070101 Seguridad Pública
PROYECTO: 0107010101 Operación y Vigilancia para la Seguridad y Prevención del Delito

OBJETIVO DEL PROGRAMA PRESUPUESTARIO:

Incluye los proyectos orientados a combatir la Inseguridad pública con estricto apego a la ley para erradicar la impunidad y la corrupción, mediante la profesionalización de los cuerpos de seguridad, modificando los métodos y programas de estudio para humanizarlos, dignificarlos y hacerlos más eficientes, aplicando sistemas de reclutamiento y selección confiable y riguroso proceso estandarizado de evaluación, así como promover la participación social en acciones preventivas del delito.

DEPENDENCIA GENERAL: Q00 Seguridad Pública
DEPENDENCIA AUXILIAR: 104 Seguridad Pública

ESTRUCTURA DEL INDICADOR

NOMBRE DEL INDICADOR: Actualización y Capacitación en materia del Sistema de Justicia Penal a los Elementos de Seguridad Municipal
FÓRMULA DE CÁLCULO: (Elementos de Seguridad Capacitados en materia del Sistema de Justicia Penal/Total de Elementos de Seguridad en Activo del Municipio)\* 100
INTERPRETACIÓN: Mide que los Policias se encuentren debidamente capacitados
DIMENSIÓN QUE ATIENDE: Eficacia FRECUENCIA DE MEDICIÓN: Trimestral
DESCRIPCIÓN DEL FACTOR DE COMPARACIÓN: Datos de Años Anteriores
AMBITO GEOGRAFICO: Todo el Municipio
COBERTURA: Toda la Población
LINEA BASE: No Aplica

COMPORTAMIENTO DE LAS VARIABLES DURANTE EL PRIMER TRIMESTRE

Table with 12 columns: VARIABLES DEL INDICADOR, UNIDAD DE MEDIDA, TIPO DE OPERACIÓN, META ANUAL, AVANCE TRIMESTRAL (PROG., %, ALCAN., %), AVANCE ACUMULADO (PROG., %, ALCAN., %). Rows include 'Elementos de Seguridad Capacitados en materia del Sistema de Justicia Penal' and 'Total de Elementos de Seguridad en Activo del Municipio'.

COMPORTAMIENTO DEL INDICADOR

DESCRIPCIÓN DE LA META ANUAL:

Contar con elementos debidamente capacitados

Table with 10 columns: META ANUAL, AVANCE TRIMESTRAL (PROG., ALCAN., EF %, SEMAFORO), AVANCE ACUMULADO (PROG., ALCAN., EF %, SEMAFORO). Row shows meta of 20 with green status.

DESCRIPCIÓN DE RESULTADOS Y JUSTIFICACIÓN EN SU CASO DE VARIACIÓN SUPERIOR A +- 10 POR CIENTO A LO PROGRAMADO

Empty box for description of results and justification.

EVALUACIÓN DEL INDICADOR

Empty box for evaluation of the indicator.



AYUNTAMIENTO DE IXTLAHUACA 2019-2021

LIC. ANGÉLICA MARGARITA DEL VALLE CASTILLO

SECRETARÍA TÉCNICA



AYUNTAMIENTO DE IXTLAHUACA DIRECTOR DE SEGURIDAD PÚBLICA Y TRÁNSITO MUNICIPAL

DIRECCIÓN DE SEGURIDAD PÚBLICA Y TRÁNSITO



FICHA TÉCNICA DE SEGUIMIENTO DE INDICADORES 2021  
DE GESTIÓN O ESTRATÉGICO



ACTIVIDAD 6

PILAR TEMÁTICO/EJE TRANSVERSAL: 4 Seguridad  
TEMA DE DESARROLLO: 01 Seguridad con Visión Ciudadana  
PROGRAMA PRESUPUESTARIO: 01070101 Seguridad Pública  
PROYECTO: 010701010101 Operación y Vigilancia para la Seguridad y Prevención del Delito

OBJETIVO DEL PROGRAMA PRESUPUESTARIO: Incluye los proyectos orientados a combatir la inseguridad pública con estricto apego a la ley para erradicar la impunidad y la corrupción, mediante la profesionalización de los cuerpos de seguridad, modificando los métodos y programas de estudio para humanizarlos, dignificarlos y hacerlos más eficientes, aplicando sistemas de reclutamiento y selección confiable y riguroso proceso estandarizado de evaluación, así como promover la participación social en acciones preventivas del delito.

DEPENDENCIA GENERAL: Q00 Seguridad Pública  
DEPENDENCIA AUXILIAR: 104 Seguridad Pública

ESTRUCTURA DEL INDICADOR

NOMBRE DEL INDICADOR: Aprobación del Reglamento de la Comisión de Honor y Justicia por el Cabildo  
FÓRMULA DE CÁLCULO: (Reglamento de Honor y Justicia Aprobado/Reglamento de Honor y Justicia Programado)\*100  
INTERPRETACIÓN: Medir la Eficacia en la Elaboración y Aprobación del Reglamento de Honor y Justicia  
DIMENSIÓN QUE ATIENDE: Eficacia FRECUENCIA DE MEDICIÓN: Trimestral  
DESCRIPCIÓN DEL FACTOR DE COMPARACIÓN: Datos de Años Anteriores  
AMBITO GEOGRAFICO: Todo el Municipio  
COBERTURA: Toda la Población  
LINEA BASE: No Aplica

COMPORTAMIENTO DE LAS VARIABLES DURANTE EL PRIMER TRIMESTRE

VARIABLES DEL INDICADOR	UNIDAD DE MEDIDA	TIPO DE OPERACIÓN	META ANUAL	AVANCE TRIMESTRAL				AVANCE ACUMULADO			
				PROG.	%	ALCAN.	%	PROG.	%	ALCAN.	%
Reglamento de Honor y Justicia Aprobado	REGLAMENTO	SUMABLE	1	0	-	0	#DIV/0!	0	-	0	#DIV/0!
Reglamento de Honor y Justicia Programado	REGLAMENTO	CONSTANTE	1	0	-	0	#DIV/0!	0	-	0	#DIV/0!

COMPORTAMIENTO DEL INDICADOR

DESCRIPCIÓN DE LA META ANUAL:

Que el Cabildo apruebe el Reglamento de Honor y Justicia

META ANUAL	PRIMER TRIMESTRE							
	AVANCE TRIMESTRAL				AVANCE ACUMULADO			
	PROG.	ALCAN.	EF %	SEMAFORO	PROG.	ALCAN.	EF %	SEMAFORO
1	0	0	#DIV/0!	VERDE	0	0	#DIV/0!	VERDE

DESCRIPCIÓN DE RESULTADOS Y JUSTIFICACIÓN EN SU CASO DE VARIACIÓN SUPERIOR A +- 10 POR CIENTO A LO PROGRAMADO

EVALUACIÓN DEL INDICADOR





FICHA TÉCNICA DE SEGUIMIENTO DE INDICADORES 2021  
DE GESTIÓN O ESTRATÉGICO



ACTIVIDAD 7

PILAR TEMÁTICO/EJE TRANSVERSAL: 4 Seguridad  
TEMA DE DESARROLLO: 01 Seguridad con Visión Ciudadana  
PROGRAMA PRESUPUESTARIO: 01070101 Seguridad Pública  
PROYECTO: 010701010101 Operación y Vigilancia para la Seguridad y Prevención del Delito

OBJETIVO DEL PROGRAMA PRESUPUESTARIO: Incluye los proyectos orientados a combatir la Inseguridad pública con estricto apego a la ley para erradicar la impunidad y la corrupción, mediante la profesionalización de los cuerpos de seguridad, modificando los métodos y programas de estudio para humanizarlos, dignificarlos y hacerlos más eficientes, aplicando sistemas de reclutamiento y selección confiable y riguroso proceso estandarizado de evaluación, así como promover la participación social en acciones preventivas del delito.

DEPENDENCIA GENERAL: Q00 Seguridad Pública  
DEPENDENCIA AUXILIAR: 104 Seguridad Pública

ESTRUCTURA DEL INDICADOR

NOMBRE DEL INDICADOR: Elaboración del Diagnóstico sobre la Situación de la Prevención Social de la Violencia y la Delincuencia en el Municipio  
FÓRMULA DE CÁLCULO: (Diagnóstico Municipal de Prevención Social de la Violencia y la Delincuencia Realizado/Diagnóstico Programado)\*100  
INTERPRETACIÓN: Mide el cumplimiento en la Elaboración del Análisis Delictivo  
DIMENSIÓN QUE ATIENDE: Eficacia FRECUENCIA DE MEDICIÓN: Trimestral  
DESCRIPCIÓN DEL FACTOR DE COMPARACIÓN: Datos de Años Anteriores  
ÁMBITO GEOGRÁFICO: Todo el Municipio  
COBERTURA: Toda la Población  
LINEA BASE: No Aplica

COMPORTAMIENTO DE LAS VARIABLES DURANTE EL PRIMER TRIMESTRE

VARIABLES DEL INDICADOR	UNIDAD DE MEDIDA	TIPO DE OPERACIÓN	META ANUAL	AVANCE TRIMESTRAL				AVANCE ACUMULADO			
				PROG.	%	ALCAN.	%	PROG.	%	ALCAN.	%
Diagnóstico Municipal de Prevención Social de la Violencia y la Delincuencia Realizado	DOCUMENTO	SUMABLE	1	0	-	0	# DIV/0	0	-	0	# DIV/0
Diagnóstico Programado	DOCUMENTO	CONSTANTE	1	0	-	0	# DIV/0	0	-	0	# DIV/0

COMPORTAMIENTO DEL INDICADOR

DESCRIPCIÓN DE LA META ANUAL:

Contar con un Análisis donde se indique las Zonas con mayor Índice Delictivo, así como que tipo de Delitos se comete en cada Zona

META ANUAL	PRIMER TRIMESTRE							
	AVANCE TRIMESTRAL				AVANCE ACUMULADO			
	PROG.	ALCAN.	EF.%	SEMAFORO	PROG.	ALCAN.	EF.%	SEMAFORO
1	0	0	# DIV/0	VERDE	0	0	# DIV/0	VERDE

DESCRIPCIÓN DE RESULTADOS Y JUSTIFICACIÓN EN SU CASO DE VARIACIÓN SUPERIOR A +- 10 POR CIENTO A LO PROGRAMADO

EVALUACIÓN DEL INDICADOR



AYUNTAMIENTO DE IXTLAHUACA  
LIC. ANGEUCA MARGARITA DEL VALLE CASTILLO  
SECRETARÍA TÉCNICA



AYUNTAMIENTO DE IXTLAHUACA  
LIC. JAIMÉ CLEMENTE SALZAR  
DIRECCIÓN DE SEGURIDAD PÚBLICA Y TRÁNSITO MUNICIPAL  
PÚBLICA Y TRÁNSITO



FICHA TÉCNICA DE SEGUIMIENTO DE INDICADORES 2021  
DE GESTION O ESTRATÉGICO



ACTIVIDAD 8

PILAR TEMÁTICO/EJE TRANSVERSAL: 4 Seguridad  
 TEMA DE DESARROLLO: 01 Seguridad con Visión Ciudadana  
 PROGRAMA PRESUPUESTARIO: 01070101 Seguridad Pública  
 PROYECTO: 0107010101 Operación y Vigilancia para la Seguridad y Prevención del Delito

OBJETIVO DEL PROGRAMA PRESUPUESTARIO:

Incluye los proyectos orientados a combatir la inseguridad pública con estricto apego a la ley para erradicar la impunidad y la corrupción, mediante la profesionalización de los cuerpos de seguridad, modificando los métodos y programas de estudio para humanizarlos, dignificarlos y hacerlos más eficientes, aplicando sistemas de reclutamiento y selección confiable y riguroso proceso estandarizado de evaluación, así como promover la participación social en acciones preventivas del delito.

DEPENDENCIA GENERAL: C00 Seguridad Pública  
 DEPENDENCIA AUXILIAR: 104 Seguridad Pública

ESTRUCTURA DEL INDICADOR

NOMBRE DEL INDICADOR: Asistencia de Personas a las Pláticas o Talleres en Materia de Prevención  
 FÓRMULA DE CÁLCULO: (Total de personas que han recibido pláticas o talleres en el periodo/Población que requiere asistir a las pláticas o talleres en materia de Prevención)\*100  
 INTERPRETACIÓN: Medir el número de personas que asisten a las pláticas de prevención del delito  
 DIMENSIÓN QUE ATIENDE: Eficacia FRECUENCIA DE MEDICIÓN: Trimestral  
 DESCRIPCIÓN DEL FACTOR DE COMPARACIÓN: Datos de Años Anteriores  
 AMBITO GEOGRAFICO: Todo el Municipio  
 COBERTURA: Toda la Población  
 LINEA BASE: No Aplica

COMPORTAMIENTO DE LAS VARIABLES DURANTE EL PRIMER TRIMESTRE

VARIABLES DEL INDICADOR	UNIDAD DE MEDIDA	TIPO DE OPERACIÓN	META ANUAL	AVANCE TRIMESTRAL				AVANCE ACUMULADO			
				PROG.	%	ALCAN.	%	PROG.	%	ALCAN.	%
Total de personas que han recibido pláticas o talleres en el periodo	PERSONAS	SUMABLE	1,000	150	15.00	160	106.67	150	15.00	160	106.67
Población que requiere asistir a las pláticas o talleres en materia de Prevención	PERSONAS	CONSTANTE	1,000	150	15.00	160	106.67	150	15.00	160	106.67

COMPORTAMIENTO DEL INDICADOR

DESCRIPCIÓN DE LA META ANUAL:

Contar con una Población más Informada acerca de la prevención del delito

META ANUAL	PRIMER TRIMESTRE				AVANCE ACUMULADO			
	AVANCE TRIMESTRAL			SEMAFORO	AVANCE ACUMULADO			SEMAFORO
	PROG.	ALCAN.	EF %		PROG.	ALCAN.	EF %	
1,000	150	160	106.67	VERDE	150	160	106.67	VERDE

DESCRIPCIÓN DE RESULTADOS Y JUSTIFICACIÓN EN SU CASO DE VARIACIÓN SUPERIOR A + - 10 POR CIENTO A LO PROGRAMADO

[Empty box for description of results and justification]

EVALUACIÓN DEL INDICADOR

[Empty box for evaluation of the indicator]



AYUNTAMIENTO DE IXTLAHUACA  
2019-2021

LIC. ANGÉLICA MARGARITA DEL VALLE CASTILLO

SECRETARÍA TÉCNICA



AYUNTAMIENTO DE IXTLAHUACA  
LIC. JUAN CLEMENTE SALZAR

DIRECCIÓN DE SEGURIDAD PÚBLICA Y TRÁNSITO MUNICIPAL  
PÚBLICA Y TRÁNSITO





FICHA TÉCNICA DE SEGUIMIENTO DE INDICADORES 2021 DE GESTIÓN O ESTRATÉGICO



FIN

PILAR TEMÁTICO/EJE TRANSVERSAL:  
TEMA DE DESARROLLO:  
PROGRAMA PRESUPUESTARIO:  
PROYECTO:

020608060201

SOCIAL  
DESARROLLO HUMANO INCLUYENTE, SIN DISCRIMINACIÓN Y LIBRE DE VIOLENCIA  
OPORTUNIDADES PARA LOS JÓVENES  
EXPRESIÓN JUVENIL  
COMPRENDE ACCIONES DIRIGIDAS A LOS JÓVENES CON LA FINALIDAD DE RECONOCER SU TALENTO CREANDO ESPACIOS DE PARTICIPACIÓN Y EXPRESIÓN SOCIAL, CULTURAL Y POLÍTICA.  
CASA DE CULTURA  
ATENCIÓN A LA JUVENTUD

OBJETIVO DEL PROGRAMA PRESUPUESTARIO:  
DEPENDENCIA GENERAL:  
DEPENDENCIA AUXILIAR:

R00  
143

ESTRUCTURA DEL INDICADOR

NOMBRE DEL INDICADOR: TASA DE VARIACIÓN DE LA POBLACIÓN JUVENIL ATENDIDA A TRAVÉS DE PROGRAMAS DE ASISTENCIA SOCIAL  
FÓRMULA DE CÁLCULO: ((POBLACIÓN JUVENIL ATENDIDA A TRAVÉS DE PROGRAMAS DE ASISTENCIA SOCIAL EN EL AÑO ACTUAL/POBLACIÓN JUVENIL ATENDIDA A TRAVÉS DE PROGRAMAS DE ASISTENCIA SOCIAL EN EL AÑO ANTERIOR)-1)\*100  
INTERPRETACIÓN: MIDE EL NUMERO DE POBLACIÓN JUVENIL ATENDIDA A TRAVÉS DE PROGRAMAS DE ASISTENCIA SOCIAL  
DIMENSIÓN QUE ATIENDE: EFICACIA FRECUENCIA DE MEDICIÓN: ANUAL  
DESCRIPCIÓN DEL FACTOR DE COMPARACIÓN: MUNICIPAL RESULTADOS DE AÑOS ANTERIORES TIPO DE INDICADOR: ESTRATEGICO

LINEA BASE:

COMPORTAMIENTO DE LAS VARIABLES DURANTE EL PRIMER TRIMESTRE

VARIABLES DEL INDICADOR	UNIDAD DE MEDIDA	TIPO DE OPERACIÓN	META ANUAL	AVANCE TRIMESTRAL				AVANCE ACUMULADO			
				PROG.	%	ALCAN.	%	PROG.	%	ALCAN.	%
Población atendida a través de programas de asistencia social de año actual	Jóvenes	Sumable	9,000.00	2,800	31.11	2,207	24.52	2,800	31.11	2,207	24.52
Población atendida a través de programas de asistencia social en el año anterior	Jóvenes	Constante	9,000.00	2,800	31.11	2,207	24.52	2,800	31.11	2,207	24.52

COMPORTAMIENTO DEL INDICADOR

DESCRIPCIÓN DE LA META ANUAL:

9,000.00 Jóvenes atendidos a través de programas de asistencia social

META ANUAL	PRIMER TRIMESTRE				AVANCE ACUMULADO			
	PROG.	ALCAN.	EF %	SEMAFORO	PROG.	ALCAN.	EF %	SEMAFORO
9,000	2,800	2,207	78.82	VERDE	2,800	2,207	78.82	VERDE

DESCRIPCIÓN DE RESULTADOS Y JUSTIFICACIÓN EN SU CASO DE VARIACIÓN SUPERIOR A +- 10 POR CIENTO A LO PROGRAMADO

2,207 Jóvenes ha sido atendidos a través de programas de asistencia social.

EVALUACIÓN DEL INDICADOR

El cumplimiento de la meta esta en proceso



AYUNTAMIENTO DE IXTLAHUACA 2019 - 2021

INSTITUTO MUNICIPAL DE LA JUVENTUD

Elaboró  
  
C. ERNESTO HERNÁNDEZ FERRER  
TECNICO OPERATIVO ADMINISTRATIVO

Va. Bo.  
  
LIC. EDSON NEFTALI MEDEL GÓMEZ  
TITULAR DEL INSTITUTO MUNICIPAL DE LA JUVENTUD



FICHA TÉCNICA DE SEGUIMIENTO DE INDICADORES 2021 DE GESTION O ESTRATEGICO



PROPOSITO

PILAR TEMÁTICO/EJE TRANSVERSAL: 01 SOCIAL  
 TEMA DE DESARROLLO: DESARROLLO HUMANO INCLUYENTE, SIN DISCRIMINACIÓN Y LIBRE DE VIOLENCIA  
 PROGRAMA PRESUPUESTARIO: OPORTUNIDADES PARA LOS JÓVENES  
 PROYECTO: 020608060201 EXPRESIÓN JUVENIL  
 OBJETIVO DEL PROGRAMA PRESUPUESTARIO: COMPRENDE ACCIONES DIRIGIDAS A LOS JÓVENES CON LA FINALIDAD DE RECONOCER SU TALENTO CREANDO ESPACIOS DE PARTICIPACION Y EXPRESION SOCIAL, CULTURA Y POLÍTICA  
 DEPENDENCIA GENERAL: R00 CASA DE CULTURA  
 DEPENDENCIA AUXILIAR: 143 ATENCIÓN A LA JUVENTUD

ESTRUCTURA DEL INDICADOR

NOMBRE DEL INDICADOR: PORCENTAJE DE ATENCIÓN A LA POBLACIÓN JUVENIL  
 FÓRMULA DE CÁLCULO: (POBLACIÓN JUVENIL BENEFICIADA CON PROGRAMAS DE ASISTENCIA SOCIAL/ POBLACIÓN JUVENIL DEL MUNICIPIO)\*100  
 INTERPRETACIÓN: MIDE EL NÚMERO DE POBLACIÓN BENEFICIADA CON PROGRAMAS DE ASISTENCIA SOCIAL.  
 DIMENSIÓN QUE ATIENDE: EFICIENCIA FRECUENCIA DE MEDICIÓN: ANUAL  
 FACTOR DE COMPARACIÓN: MUNICIPAL, RESULTADOS DE AÑOS ANTERIORES TIPO DE INDICADOR: ESTRATEGICO  
 DESCRIPCION DEL FACTOR DE COMPARACIÓN: RESULTADOS DE AÑOS ANTERIORES

LINEA BASE:

COMPORTAMIENTO DE LAS VARIABLES DURANTE EL PRIMER TRIMESTRE

VARIABLES DEL INDICADOR	UNIDAD DE MEDIDA*	TIPO DE OPERACIÓN	META ANUAL	AVANCE TRIMESTRAL				AVANCE ACUMULADO			
				PROG.	%	ALCAN.	%	PROG.	%	ALCAN.	%
Población Juvenil beneficiada con programas de asistencia social	Jóvenes	Sumable	2,500.00	900	36.00	637	25.48	2,500	100.00	637	25.48
Población Juvenil del municipio	Jóvenes	Constante	2,500.00	900	36.00	637	25.48	2,500	100.00	637	25.48

COMPORTAMIENTO DEL INDICADOR

DESCRIPCIÓN DE LA META ANUAL:

2500.00 Jóvenes atendidos a través de programas de asistencia social

META ANUAL	PRIMER TRIMESTRE								
	AVANCE TRIMESTRAL			SEMAFORO	AVANCE ACUMULADO			SEMAFORO	
PROG.	ALCAN.	EF %	PROG.		ALCAN.	EF %			
2,500	900	637	70.78	AMARILLO	2,500	637	25.48	AMARILLO	

DESCRIPCIÓN DE RESULTADOS Y JUSTIFICACIÓN EN SU CASO DE VARIACIÓN SUPERIOR A +- 10 POR CIENTO A LO PROGRAMADO

El servicio se ha prestado a una capacidad del 50% con motivo de la contingencia COVID-19 que se presenta a nivel nacional, por lo que se han tomado las medidas sanitarias correspondientes para evitar la propagación del mismo (la sana distancia).

EVALUACIÓN DEL INDICADOR

El cumplimiento de la meta esta en proceso

Elaboró  
  
 C. ERNESTO HERNÁNDEZ FERRER  
 TÉCNICO OPERATIVO ADMINISTRATIVO



AYUNTAMIENTO DE IXTLAHUACA  
 2019 - 2021  
**INSTITUTO MUNICIPAL DE LA JUVENTUD**

Va. Bo.  
  
 LIC. EDSON NEFTALÍ MEDEL GOMAR  
 TITULAR DEL INSTITUTO MUNICIPAL DE LA JUVENTUD



FICHA TÉCNICA DE SEGUIMIENTO DE INDICADORES 2021 DE GESTION O ESTRATEGICO



COMPONENTE 1

**PILAR TEMÁTICO/EJE TRANSVERSAL:** 01 SOCIAL  
**TEMA DE DESARROLLO:** DESARROLLO HUMANO INCLUYENTE, SIN DISCRIMINACIÓN Y LIBRE DE VIOLENCIA  
**PROGRAMA PRESUPUESTARIO:** OPORTUNIDADES PARA LOS JÓVENES  
**PROYECTO:** 020608060201 EXPRESIÓN JUVENIL  
**OBJETIVO DEL PROGRAMA PRESUPUESTARIO:** CONTIENE ACCIONES QUE SE ORIENTAN A BRINDAR MÁS Y MEJORES OPORTUNIDADES A LOS JÓVENES QUE LES PERMITAN ALCANZAR SU DESARROLLO FÍSICO- MENTAL ADECUADO, QUE LES PERMITA INCORPORARSE A LA SOCIEDAD DE MANERA PRODUCTIVA.  
**DEPENDENCIA GENERAL:** R00 CASA DE CULTURA  
**DEPENDENCIA AUXILIAR:** 143 ATENCIÓN A LA JUVENTUD

ESTRUCTURA DEL INDICADOR

**NOMBRE DEL INDICADOR:** PORCENTAJE DE ACTIVIDADES ENFOCADAS A LA PREVENCIÓN DE ADICCIONES REALIZADAS.  
**FÓRMULA DE CÁLCULO:** (ACTIVIDADES ENFOCADAS A PREVENCIÓN DE ADICCIONES REALIZADAS/ACTIVIDADES ENFOCADAS A LA PREVENCIÓN DE ADICCIONES PROGRAMADAS)\*100  
**INTERPRETACIÓN:** MIDE EL NÚMERO DE POBLACION BENEFICIADA CON ACTIVIDADES DE PREVENCIÓN DE ADICCIONES.  
**DIMENSIÓN QUE ATIENDE:** EFICIENCIA FREQÜENCIA DE MEDICIÓN: SEMESTRAL  
**DESCRIPCIÓN DEL FACTOR DE COMPARACIÓN:** MUNICIPAL, RESULTADOS DE AÑOS ANTERIORES TIPO DE INDICADOR: GESTIÓN

LÍNEA BASE:

COMPORTAMIENTO DE LAS VARIABLES DURANTE EL PRIMER TRIMESTRE

VARIABLES DEL INDICADOR	UNIDAD DE MEDIDA	TIPO DE OPERACIÓN	META ANUAL	AVANCE TRIMESTRAL				AVANCE ACUMULADO			
				PROG.	%	ALCAN.	%	PROG.	%	ALCAN.	%
Actividades enfocadas a la prevención de adicciones realizadas	Jóvenes	Sumable	3,500.00	1,000	28.57	635	18.14	1,000	28.57	635	18.14
Actividades enfocadas a la prevención de adicciones programadas	Jóvenes	Constante	3,500.00	1,000	28.57	635	18.14	1,000	28.57	635	18.14

COMPORTAMIENTO DEL INDICADOR

DESCRIPCIÓN DE LA META ANUAL:

3,500 Jóvenes atendidos con actividades enfocadas a la prevención de adicciones.

META ANUAL	PRIMER TRIMESTRE				AVANCE ACUMULADO			
	PROG.	ALCAN.	EF %	SEMAFORO	PROG.	ALCAN.	EF %	SEMAFORO
3,500	1,000	635	63.50	AMARILLO	1,000	635	63.50	AMARILLO

DESCRIPCIÓN DE RESULTADOS Y JUSTIFICACIÓN EN SU CASO DE VARIACIÓN SUPERIOR A +- 10 POR CIENTO A LO PROGRAMADO

635 Jóvenes atendidos con actividades enfocadas a la prevención de adicciones.

EVALUACIÓN DEL INDICADOR

El cumplimiento de la meta está en proceso

Elaboró

C. ERNESTO HERNÁNDEZ FERRER  
TECNICO OPERATIVO ADMINISTRATIVO



AYUNTAMIENTO DE IXTLAHUACA  
2019 - 2021

INSTITUTO MUNICIPAL  
DE LA JUVENTUD

Va. Bn.

LIC. EDSON NEFTALÍ MEDEL GOMAR  
TITULAR DEL INSTITUTO MUNICIPAL DE LA JUVENTUD



FICHA TÉCNICA DE SEGUIMIENTO DE INDICADORES 2021 DE GESTION O ESTRATEGICO



COMPONENTE 2

PILAR TEMÁTICO/EJE TRANSVERSAL: 01 SOCIAL  
 TEMA DE DESARROLLO: DESARROLLO HUMANO INCLUYENTE, SIN DISCRIMINACIÓN Y LIBRE DE VIOLENCIA  
 PROGRAMA PRESUPUESTARIO: OPORTUNIDADES PARA LOS JÓVENES  
 PROYECTO: 020608060201 EXPRESIÓN JUVENIL  
 OBJETIVO DEL PROGRAMA PRESUPUESTARIO: COMPRENDE ACCIONES DIRIGIDAS A LOS JÓVENES CON LA FINALIDAD DE RECONOCER SU TALENTO CREANDO ESPACIOS DE PARTICIPACION Y EXPRESIÓN SOCIAL, CULTURAL Y POLÍTICA.  
 DEPENDENCIA GENERAL: R00 CASA DE CULTURA  
 DEPENDENCIA AUXILIAR: 143 ATENCIÓN A LA JUVENTUD

ESTRUCTURA DEL INDICADOR

NOMBRE DEL INDICADOR: PORCENTAJE DE CONCURSOS REALIZADOS  
 FÓRMULA DE CÁLCULO: (CONCURSOS REALIZADOS/CONCURSOS PROGRAMADOS) \* 100  
 INTERPRETACIÓN: MIDE EL PORCENTAJE DE CONCURSOS REALIZADOS  
 DIMENSIÓN QUE ATIENDE: EFICIENCIA FRECUENCIA DE MEDICIÓN: SEMESTRAL  
 DESCRIPCIÓN DEL FACTOR DE COMPARACIÓN: MUNICIPAL RESULTADOS DE AÑOS ANTERIORES

LINEA BASE:

COMPORTAMIENTO DE LAS VARIABLES DURANTE EL PRIMER TRIMESTRE

VARIABLES DEL INDICADOR	UNIDAD DE MEDIDA	TIPO DE OPERACIÓN	META ANUAL	AVANCE TRIMESTRAL				AVANCE ACUMULADO			
				PROG.	%	ALCAN.	%	PROG.	%	ALCAN.	%
Concursos realizados	Concursos	Sumable	10.00	3	30.00	0	0.00	3	30.00	0	0.00
Concursos programados	Concursos	Constante	10.00	3	30.00	0	0.00	3	30.00	0	0.00

COMPORTAMIENTO DEL INDICADOR

DESCRIPCIÓN DE LA META ANUAL:

10 concursos realizados

META ANUAL	PRIMER TRIMESTRE							
	AVANCE TRIMESTRAL				AVANCE ACUMULADO			
	PROG.	ALCAN.	EF %	SEMAFORO	PROG.	ALCAN.	EF %	SEMAFORO
10	3	0	0.00	ROJO	3	0	0.00	ROJO

DESCRIPCIÓN DE RESULTADOS Y JUSTIFICACIÓN EN SU CASO DE VARIACIÓN SUPERIOR A +- 10 POR CIENTO A LO PROGRAMADO

Las actividades no ha podido realizarse en virtud de que aun no se pueden realizar actividades que aglomeren un numero excesivo de personas jóvenes, esto con motivo de la contingencia COVID-19.

EVALUACIÓN DEL INDICADOR

El cumplimiento de la meta esta en proceso



AYUNTAMIENTO DE IXTLAHUACA  
 2019 - 2021  
 INSTITUTO MUNICIPAL  
 DE LA JUVENTUD

Elaboró  
  
 C. ERNESTO HERNÁNDEZ FERRER  
 TÉCNICO OPERATIVO ADMINISTRATIVO

Va. Bn.  
  
 LIC. EDSON NEFTALÍ MEDEL GÓMAR  
 TITULAR DEL INSTITUTO MUNICIPAL DE LA JUVENTUD



FICHA TÉCNICA DE SEGUIMIENTO DE INDICADORES 2021 DE GESTION O ESTRATÉGICO



COMPONENTE 3

PILAR TEMÁTICO/EJE TRANSVERSAL: 01 SOCIAL  
 TEMA DE DESARROLLO: DESARROLLO HUMANO INCLUYENTE, SIN DISCRIMINACIÓN Y LIBRE DE VIOLENCIA  
 PROGRAMA PRESUPUESTARIO: OPORTUNIDADES PARA LOS JÓVENES  
 PROYECTO: 020608060201 EXPRESIÓN JUVENIL  
 OBJETIVO DEL PROGRAMA PRESUPUESTARIO: COMPRENDE ACCIONES DIRIGIDAS A LOS JÓVENES CON LA FINALIDAD DE CONOCER SU TALENTO CREANDO ESPACIOS DE PARTICIPACIÓN Y EXPRESIÓN SOCIAL, CULTURA Y POLÍTICA.  
 DEPENDENCIA GENERAL: R00 CASA DE CULTURA  
 DEPENDENCIA AUXILIAR: 143 ATENCION AL MUNICIPIO.

ESTRUCTURA DEL INDICADOR

NOMBRE DEL INDICADOR: PORCENTAJE DE ESPACIOS REABILITADOS  
 FÓRMULA DE CÁLCULO: (ESPACIOS REABILITADOS/ ESPACIOS CONCENTRADOS)\*100  
 INTERPRETACIÓN: MIDE EL PORCENTAJE DE ESPACIOS REABILITADOS  
 DIMENSIÓN QUE ATIENDE: EFICIENCIA FRECUENCIA DE MEDICIÓN: SEMESTRAL  
 DESCRIPCIÓN DEL FACTOR DE COMPARACIÓN: MUNICIPAL RESULTADOS DE AÑOS ANTERIORES TIPO DE INDICADOR: GESTION

LINEA BASE:

COMPORTAMIENTO DE LAS VARIABLES DURANTE EL PRIMER TRIMESTRE

VARIABLES DEL INDICADOR	UNIDAD DE MEDIDA	TIPO DE OPERACIÓN	META ANUAL	AVANCE TRIMESTRAL				AVANCE ACUMULADO			
				PROG.	%	ALCAN.	%	PROG.	%	ALCAN.	%
Espacios rehabilitados	Espacios	Sumable	15.00	5	33.33	0	0.00	5	33.33	0	0.00
Espacios concertados	Espacios	Constante	15.00	5	33.33	0	0.00	5	33.33	0	0.00

COMPORTAMIENTO DEL INDICADOR

DESCRIPCIÓN DE LA META ANUAL:

15 Espacios de esparcimiento y deportivos rehabilitados.

META ANUAL	PRIMER TRIMESTRE				AVANCE ACUMULADO			
	PROG.	ALCAN.	EF %	SEMAFORO	PROG.	ALCAN.	EF %	SEMAFORO
15	5	0	0.00	ROJO	5	0	0.00	ROJO

DESCRIPCIÓN DE RESULTADOS Y JUSTIFICACIÓN EN SU CASO DE VARIACIÓN SUPERIOR A + - 10 POR CIENTO A LO PROGRAMADO

Las actividades programadas fueron canceladas, por motivo de la contingencia COVID - 19 que se presento a nivel nacional.

EVALUACIÓN DEL INDICADOR

El cumplimiento de la meta esta en proceso



AYUNTAMIENTO DE IXTLAHUACA 2019 - 2021

INSTITUTO MUNICIPAL DE LA JUVENTUD

Elaboró:

C. ERNESTO HERNANDEZ FERRER  
TECNICO OPERATIVO ADMINISTRATIVO

Vo. Bo.

LIC. EDSON NEFTALI MEZEL GOMAR  
TITULAR DEL INSTITUTO MUNICIPAL DE LA JUVENTUD



FICHA TÉCNICA DE SEGUIMIENTO DE INDICADORES 2021 DE GESTION O ESTRATEGICO



ACTIVIDAD 1

PILAR TEMÁTICO/EJE TRANSVERSAL: 01 SOCIAL  
 TEMA DE DESARROLLO: DESARROLLO HUMANO INCLUYENTE, SIN DISCRIMINACIÓN Y LIBRE DE VIOLENCIA  
 PROGRAMA PRESUPUESTARIO: OPORTUNIDADES PARA LOS JÓVENES  
 PROYECTO: 020608060201 EXPRESIÓN JUVENIL  
 OBJETIVO DEL PROGRAMA PRESUPUESTARIO: COMPRENDE ACCIONES DIRIGIDAS A LOS JÓVENES CON LA FINALIDAD DE RECONOCER SU TALENTO CREANDO ESPACIOS DE PARTICIPACIÓN Y EXPRESIÓN SOCIAL, CULTURAL Y POLÍTICA.  
 DEPENDENCIA GENERAL: R00 CASA DE CULTURA  
 DEPENDENCIA AUXILIAR: 143 ATENCIÓN A LA JUVENTUD.

ESTRUCTURA DEL INDICADOR

NOMBRE DEL INDICADOR: EFICACIA DE LOS RECURSOS GESTIONADOS  
 FÓRMULA DE CÁLCULO: (ESTÍMULOS OTORGADOS/ ESTÍMULOS GESTIONADOS)\*100  
 INTERPRETACIÓN: MIDE EL PORCENTAJE DE ESTIMULOS GESTIONADOS  
 DIMENSIÓN QUE ATIENDE: EFICACIA FRECUENCIA DE MEDICIÓN: TRIMESTRAL  
 FACTOR DE COMPARACIÓN: MUNICIPAL RESULTADO DE AÑOS ANTERIORES TIPO DE INDICADOR: GESTIÓN  
 DESCRIPCIÓN DEL FACTOR DE COMPAR: MUNICIPAL RESULTADOS DE AÑOS ANTERIORES

LINEA BASE:

COMPORTAMIENTO DE LAS VARIABLES DURANTE EL PRIMER TRIMESTRE

VARIABLES DEL INDICADOR	UNIDAD DE MEDIDA	TIPO DE OPERACIÓN	META ANUAL	AVANCE TRIMESTRAL				AVANCE ACUMULADO			
				PROG.	%	ALCAN.	%	PROG.	%	ALCAN.	%
ESTÍMULOS OTORGADOS	BENEFICIARIOS	Sumable	40.00	15	37.50	0	0.00	15	37.50	0	0.00
ESTÍMULOS GESTIONADOS	BENEFICIARIOS	Constante	40.00	15	37.50	0	0.00	15	37.50	0	0.00

COMPORTAMIENTO DEL INDICADOR

DESCRIPCIÓN DE LA META ANUAL:

40 Beneficiarios de otorgamiento de estímulos.

META ANUAL	PRIMER TRIMESTRE				AVANCE ACUMULADO			
	PROG.	ALCAN.	EF %	SEMAFORO	PROG.	ALCAN.	EF %	SEMAFORO
40	15	0	0.00	ROJO	15	0	0.00	ROJO

DESCRIPCIÓN DE RESULTADOS Y JUSTIFICACIÓN EN SU CASO DE VARIACIÓN SUPERIOR A +- 10 POR CIENTO A LO PROGRAMADO

No se ha podido llevar a cabo en razon a la contingencia denominada COVID-19 que se presento en nuestro país.

EVALUACIÓN DEL INDICADOR

El cumplimiento de la meta esta en proceso.



IXTLAHUACA TIERRA CON RAÍCES MAZAHUAS



AYUNTAMIENTO DE IXTLAHUACA 2019 - 2021

INSTITUTO MUNICIPAL DE LA JUVENTUD

Elaboro:

C. ERNESTO HERNANDEZ FERRER TECNICO OPERATIVO ADMINISTRATIVO

Vo.Bo:

LIC. EDSON NEFTALÍ MEDEL GOMAR TITULAR DEL INSTITUTO MUNICIPAL DE LA JUVENTUD



FICHA TÉCNICA DE SEGUIMIENTO DE INDICADORES 2021 DE GESTION O ESTRATÉGICO



FIN

PILAR TEMÁTICO/EJE TRANSVERSAL: 03 TERRITORIAL  
 TEMA DE DESARROLLO: 01 CIUDADES Y COMUNIDADES SOSTENIBLES  
 PROGRAMA PRESUPUESTARIO: 02040201 CULTURA Y ARTE  
 PROYECTO: 02040201 SERVICIOS CULTURALES  
 OBJETIVO DEL PROGRAMA PRESUPUESTARIO: ACCIONES ENCAMINADAS A PROMOVER LA DIFUSIÓN Y DESARROLLO DE LAS DIFERENTES MANIFESTACIONES CULTURALES Y ARTÍSTICAS.  
 DEPENDENCIA GENERAL: R00 CASA DE LA CULTURA  
 DEPENDENCIA AUXILIAR: 150 CASA DE CULTURA

ESTRUCTURA DEL INDICADOR

NOMBRE DEL INDICADOR: Tasa de variación en la realización de eventos  
 FÓRMULA DE CÁLCULO: ((Eventos culturales efectuados en el presente ejercicio/Eventos culturales efectuados en el año anterior)-1) \*100  
 INTERPRETACIÓN: INTERPRETACIÓN: Porcentaje de eventos culturales  
 DIMENSIÓN QUE ATIENDE: Eficiencia FRECUENCIA DE MEDICIÓN: Anual  
 DESCRIPCIÓN DEL FACTOR DE COMPARACIÓN: Resultados del año pasado  
 AMBITO GEOGRAFICO: TODO EL MUNICIPIO  
 COBERTURA: TODA LA POBLACIÓN  
 LINEA BASE: Evento

COMPORTAMIENTO DE LAS VARIABLES DURANTE EL PRIMER TRIMESTRE

VARIABLES DEL INDICADOR	UNIDAD DE MEDIDA	TIPO DE OPERACIÓN	META ANUAL	AVANCE TRIMESTRAL				AVANCE ACUMULADO			
				PROG.	%	ALCAN.	%	PROG.	%	ALCAN.	%
Eventos culturales efectuados en el presente ejercicio	evento	Sumable	6.00	1	16.67	1	16.67	1	16.67	1	16.67
Eventos culturales efectuados en el año anterior	evento	Constante	6.00	1	16.67	1	16.67	1	16.67	1	16.67

COMPORTAMIENTO DEL INDICADOR

DESCRIPCIÓN DE LA META ANUAL:

Contribuir para que la población del municipio acceda y participe en las manifestaciones artísticas mediante el fomento y producción de servicios culturales.

META ANUAL	PRIMER TRIMESTRE							
	AVANCE TRIMESTRAL				AVANCE ACUMULADO			
	PROG.	ALCAN.	EF %	SEMAFORO	PROG.	ALCAN.	EF %	SEMAFORO
6	1	1	16.67	VERDE	1	1	16.67	VERDE

DESCRIPCIÓN DE RESULTADOS Y JUSTIFICACIÓN EN SU CASO DE VARIACIÓN SUPERIOR A +- 10 POR CIENTO A LO PROGRAMADO

EVALUACIÓN DEL INDICADOR

Derivado de la contingencia de salud, solo se pudo realizar un evento

Elaboró  
  
 DR. ERENDIRA MARTÍNEZ GÓMEZ  
 COORDINADORA DE CULTURA

IXTLAHUACA  
 TIERRA CON RAÍCES MAZAHUAS  
  
 AYUNTAMIENTO DE IXTLAHUACA  
 2019 - 2021  
 DIRECCIÓN DE  
 EDUCACIÓN Y CULTURA

Vd. Bb.  
  
 PROF. MARCO ANTONIO LÓPEZ RODRÍGUEZ  
 DIRECTOR DE EDUCACIÓN Y CULTURA



FICHA TÉCNICA DE SEGUIMIENTO DE INDICADORES 2021 DE GESTION O ESTRATÉGICO



PROPÓSITO

PILAR TEMÁTICO/EJE TRANSVERSAL: 03 TERRITORIAL  
 TEMA DE DESARROLLO: 01 CIUDADES Y COMUNIDADES SOSTENIBLES  
 PROGRAMA PRESUPUESTARIO: 02040201 CULTURA Y ARTE  
 PROYECTO: 02040201 SERVICIOS CULTURALES  
 OBJETIVO DEL PROGRAMA PRESUPUESTARIO: ACCIONES ENCAMINADAS A PROMOVER LA DIFUSIÓN Y DESARROLLO DE LAS DIFERENTES MANIFESTACIONES CULTURALES Y ARTÍSTICAS.  
 DEPENDENCIA GENERAL: R00 CASA DE LA CULTURA  
 DEPENDENCIA AUXILIAR: 150 CASA DE CULTURA

ESTRUCTURA DEL INDICADOR

NOMBRE DEL INDICADOR: Porcentaje de Población municipal incorporada a la actividad artística y cultural  
 FÓRMULA DE CÁLCULO: (Total de asistentes registrados en eventos culturales y artísticos municipales/Total de la población municipal) \*100  
 INTERPRETACIÓN: Porcentaje de Población municipal incorporada a la actividad artística y cultural  
 DIMENSIÓN QUE ATIENDE: Eficiencia FRECUENCIA DE MEDICIÓN: Anual  
 DESCRIPCIÓN DEL FACTOR DE COMPARACIÓN: Resultados del año pasado  
 AMBITO GEOGRAFICO: TODO EL MUNICIPIO  
 COBERTURA: TODA LA POBLACIÓN  
 LINEA BASE: asistentes

COMPORTAMIENTO DE LAS VARIABLES DURANTE EL PRIMER TRIMESTRE

VARIABLES DEL INDICADOR	UNIDAD DE MEDIDA	TIPO DE OPERACIÓN	META ANUAL	AVANCE TRIMESTRAL				AVANCE ACUMULADO			
				PROG.	%	ALCAN.	%	PROG.	%	ALCAN.	%
Total de asistentes registrados en eventos culturales y artísticos municipales	asistentes	Sumable	1,000.00	100	10.00	100	10.00	100	10.00	100	10.00
Total de la población municipal	asistentes	Constante	1,000.00	100	10.00	100	10.00	100	10.00	100	10.00

COMPORTAMIENTO DEL INDICADOR

DESCRIPCIÓN DE LA META ANUAL:

La población municipal cuenta con eventos culturales y artísticos que promueven el sano esparcimiento en la sociedad.

META ANUAL	PRIMER TRIMESTRE							
	AVANCE TRIMESTRAL				AVANCE ACUMULADO			
	PROG.	ALCAN.	EF %	SEMAFORO	PROG.	ALCAN.	EF %	SEMAFORO
1,000	100	200	10.00	VERDE	100	100	10.00	VERDE

DESCRIPCIÓN DE RESULTADOS Y JUSTIFICACIÓN EN SU CASO DE VARIACIÓN SUPERIOR A +- 10 POR CIENTO A LO PROGRAMADO

EVALUACIÓN DEL INDICADOR



AYUNTAMIENTO DE IXTLAHUACA 2019 - 2021

DIRECCIÓN DE EDUCACIÓN Y CULTURA

Elab. por  
  
 LIC. ERENDIRA MARTÍNEZ GÓMEZ  
 COORDINADORA DE CULTURA

Op. Bo.  
  
 PROFR. MARCO ANTONIO LÓPEZ RODRÍGUEZ  
 DIRECTOR DE EDUCACIÓN Y CULTURA





FICHA TÉCNICA DE SEGUIMIENTO DE INDICADORES 2021 DE GESTION O ESTRATÉGICO



COMPONENTE 1

PILAR TEMÁTICO/EJE TRANSVERSAL: 03 TERRITORIAL  
 TEMA DE DESARROLLO: 01 CIUDADES Y COMUNIDADES SOSTENIBLES  
 PROGRAMA PRESUPUESTARIO: 02040201 CULTURA Y ARTE  
 PROYECTO: 02040201 SERVICIOS CULTURALES  
 OBJETIVO DEL PROGRAMA PRESUPUESTARIO: ACCIONES ENCAMINADAS A PROMOVER LA DIFUSIÓN Y DESARROLLO DE LAS DIFERENTES MANIFESTACIONES CULTURALES Y ARTÍSTICAS.  
 DEPENDENCIA GENERAL: R00 CASA DE LA CULTURA  
 DEPENDENCIA AUXILIAR: 150 CASA DE CULTURA

ESTRUCTURA DEL INDICADOR

NOMBRE DEL INDICADOR: Porcentaje de eficiencia en la realización de eventos culturales y artísticos.  
 FÓRMULA DE CÁLCULO: (Eventos Culturales y Artísticos realizados/Eventos Culturales y Artísticos programados) \*100  
 INTERPRETACIÓN: porcentaje de actividades culturales realizadas  
 DIMENSIÓN QUE ATIENDE: Eficiencia FRECUENCIA DE MEDICIÓN: Semestral  
 DESCRIPCIÓN DEL FACTOR DE COMPARACIÓN: Resultados del año anterior  
 AMBITO GEOGRAFICO: Todo el municipio  
 COBERTURA: Toda la población  
 LINEA BASE: evento

COMPORTAMIENTO DE LAS VARIABLES DURANTE EL PRIMER TRIMESTRE

VARIABLES DEL INDICADOR	UNIDAD DE MEDIDA	TIPO DE OPERACIÓN	META ANUAL	AVANCE TRIMESTRAL				AVANCE ACUMULADO			
				PROG.	%	ALCAN.	%	PROG.	%	ALCAN.	%
Eventos Culturales y Artísticos realizados	evento	Sumable	5.00	0	-	0	0.00	0	-	0	0.00
Eventos Culturales y Artísticos programados	evento	Constante	5.00	0	-	0	0.00	0	-	0	0.00

COMPORTAMIENTO DEL INDICADOR

Los eventos realizados corresponden a los que se agendaron

DESCRIPCIÓN DE LA META ANUAL:

Actividades culturales y artísticas otorgadas al público en general

META ANUAL	PRIMER TRIMESTRE							
	AVANCE TRIMESTRAL				AVANCE ACUMULADO			
	PROG.	ALCAN.	EF %	SEMAFORO	PROG.	ALCAN.	EF %	SEMAFORO
5	0	0	0.00	verde	0	0	0.00	verde

DESCRIPCIÓN DE RESULTADOS Y JUSTIFICACIÓN EN SU CASO DE VARIACIÓN SUPERIOR A +- 10 POR CIENTO A LO PROGRAMADO

Durante el mes de Enero y Febrero, las actividades se realizaron de forma normal, hasta la segunda semana de marzo, durante ese periodo se cumplió con la meta en las actividades, sin embargo, una vez declarada la contingencia de salud, se cancelaron todas las actividades.

EVALUACIÓN DEL INDICADOR

Derivado de la contingencia de salud, no se pudieron realizar todos los eventos

Elaboró  
  
 L.C. FRENDIBA MARTÍNEZ GÓMEZ  
 COORDINADORA DE CULTURA

IXTLAHUACA  
 TIERRA CON RAÍCES MAZAHUAS  
  
 AYUNTAMIENTO DE IXTLAHUACA  
 2019 - 2021  
 DIRECCIÓN DE  
 EDUCACIÓN Y CULTURA

o.Bo.  
  
 PROF. MARCO ANTONIO LÓPEZ RODRÍGUEZ  
 DIRECTOR DE EDUCACIÓN Y CULTURA



FICHA TÉCNICA DE SEGUIMIENTO DE INDICADORES 2021 DE GESTION O ESTRATÉGICO



ACTIVIDAD 1

PILAR TEMÁTICO/EJE TRANSVERSAL: 03 TERRITORIAL  
 TEMA DE DESARROLLO: 01 CIUDADES Y COMUNIDADES SOSTENIBLES  
 PROGRAMA PRESUPUESTARIO: 02040201 CULTURA Y ARTE  
 PROYECTO: 02040201 SERVICIOS CULTURALES  
 OBJETIVO DEL PROGRAMA PRESUPUESTARIO: ACCIONES ENCAMINADAS A PROMOVER LA DIFUSIÓN Y DESARROLLO DE LAS DIFERENTES MANIFESTACIONES CULTURALES Y ARTÍSTICAS.  
 DEPENDENCIA GENERAL: R00 CASA DE LA CULTURA  
 DEPENDENCIA AUXILIAR: 150 CASA DE CULTURA

ESTRUCTURA DEL INDICADOR

NOMBRE DEL INDICADOR: Porcentaje de vida cultural en días naturales  
 FÓRMULA DE CÁLCULO: (Días calendario con eventos culturales y artísticos programados/Días Calendario Naturales) \*100  
 INTERPRETACIÓN: Eventos culturales y artísticos programados al año  
 DIMENSIÓN QUE ATIENDE: Eficiencia FRECUENCIA DE MEDICIÓN: ANUAL  
 DESCRIPCIÓN DEL FACTOR DE COMPARACIÓN: Reportes del año anterior  
 AMBITO GEOGRAFICO: Todo el municipio  
 COBERTURA: Toda la población  
 LINEA BASE: evento

COMPORTAMIENTO DE LAS VARIABLES DURANTE EL PRIMER TRIMESTRE

VARIABLES DEL INDICADOR	UNIDAD DE MEDIDA	TIPO DE OPERACIÓN	META ANUAL	AVANCE TRIMESTRAL				AVANCE ACUMULADO			
				PROG.	%	ALCAN.	%	PROG.	%	ALCAN.	%
Días calendario con eventos culturales y artísticos programados	evento	Sumable	5.00	0	-	0	0.00	0	-	0	0.00
Días Calendario Naturales	evento	Constante	5.00	0	-	0	0.00	0	-	0	0.00

COMPORTAMIENTO DEL INDICADOR

DESCRIPCIÓN DE LA META ANUAL:

Elaboración de un programa cultural y artístico

META ANUAL	PRIMER TRIMESTRE							
	AVANCE TRIMESTRAL				AVANCE ACUMULADO			
	PROG.	ALCAN.	EF %	SEMAFORO	PROG.	ALCAN.	EF %	SEMAFORO
5	0	0	0.00	verde	0	0	0.00	verde

DESCRIPCIÓN DE RESULTADOS Y JUSTIFICACIÓN EN SU CASO DE VARIACIÓN SUPERIOR A +- 10 POR CIENTO A LO PROGRAMADO

Empty box for description of results and justification.

EVALUACIÓN DEL INDICADOR

Empty box for evaluation of the indicator.

Elaboró  
  
 UIC. ERENDIRA MARTÍNEZ GÓMEZ  
 COORDINADOR DE CULTURA



AYUNTAMIENTO DE IXTLAHUACA  
 2019 - 2021  
 DIRECCIÓN DE  
 EDUCACIÓN Y CULTURA

Vo.Bo.  
  
 PROPR. MARCELO ANTONIO LÓPEZ RODRÍGUEZ  
 DIRECTOR DE EDUCACIÓN Y CULTURA



FICHA TÉCNICA DE SEGUIMIENTO DE INDICADORES 2021 DE GESTION O ESTRATÉGICO



ACTIVIDAD 2

PILAR TEMÁTICO/EJE TRANSVERSAL: 03 TERRITORIAL  
 TEMA DE DESARROLLO: 01 CIUDADES Y COMUNIDADES SOSTENIBLES  
 PROGRAMA PRESUPUESTARIO: 02040201 CULTURA Y ARTE  
 PROYECTO: 02040201 SERVICIOS CULTURALES  
 OBJETIVO DEL PROGRAMA PRESUPUESTARIO: ACCIONES ENCAMINADAS A PROMOVER LA DIFUSIÓN Y DESARROLLO DE LAS DIFERENTES MANIFESTACIONES CULTURALES Y ARTÍSTICAS.  
 DEPENDENCIA GENERAL: R00 CASA DE LA CULTURA  
 DEPENDENCIA AUXILIAR: 150 CASA DE CULTURA

ESTRUCTURA DEL INDICADOR

NOMBRE DEL INDICADOR: Porcentaje de promoción de actividades en la página web y redes  
 FÓRMULA DE CÁLCULO: (Actividades y eventos publicados en el trimestre / Total de eventos programados en el año actual) \*100  
 INTERPRETACIÓN: Eventos culturales y artísticos publicados al año  
 DIMENSIÓN QUE ATIENDE: Eficiencia FRECUENCIA DE MEDICIÓN: ANUAL  
 DESCRIPCIÓN DEL FACTOR DE COMPARACIÓN: Eventos culturales y artísticos publicados al año  
 AMBITO GEOGRAFICO: Todo el municipio  
 COBERTURA: Toda la población  
 LINEA BASE: eventos

COMPORTAMIENTO DE LAS VARIABLES DURANTE EL PRIMER TRIMESTRE

VARIABLES DEL INDICADOR	UNIDAD DE MEDIDA	TIPO DE OPERACIÓN	META ANUAL	AVANCE TRIMESTRAL				AVANCE ACUMULADO			
				PROG.	%	ALCAN.	%	PROG.	%	ALCAN.	%
Actividades y eventos publicados en el trimestre	publicaciones	Sumable	6.00	0	-	0	0.00	0	-	0	0.00
Total de eventos programados en el año actual	publicaciones	Constante	6.00	0	-	0	0.00	0	-	0	0.00

COMPORTAMIENTO DEL INDICADOR

DESCRIPCIÓN DE LA META ANUAL:

Promoción de las actividades culturales a través del sitio web y redes sociales del municipio dedicado a las actividades

META ANUAL	PRIMER TRIMESTRE								
	AVANCE TRIMESTRAL				SEMAFORO	AVANCE ACUMULADO			
	PROG.	ALCAN.	EF %	SEMAFORO		PROG.	ALCAN.	EF %	SEMAFORO
6	0	0	0.00	verde	0	0	0.00	verde	

DESCRIPCIÓN DE RESULTADOS Y JUSTIFICACIÓN EN SU CASO DE VARIACIÓN SUPERIOR A + - 10 POR CIENTO A LO PROGRAMADO

EVALUACIÓN DEL INDICADOR

elaboró  
  
 UC ERENDIRA MARTÍNEZ GÓMEZ  
 COORDINADORA DE CULTURA

AYUNTAMIENTO DE IXTLAHUACA  
 2019 - 2021  
 DIRECCIÓN DE  
 EDUCACIÓN Y CULTURA

Yo. Bo.  
  
 PROFR. MARCO ANTONIO LÓPEZ RODRÍGUEZ  
 DIRECTOR DE EDUCACIÓN Y CULTURA



FICHA TÉCNICA DE SEGUIMIENTO DE INDICADORES 2021 DE GESTION O ESTRATÉGICO



ACTIVIDAD 3

PILAR TEMÁTICO/EJE TRANSVERSAL: 03 TERRITORIAL  
 TEMA DE DESARROLLO: 01 CIUDADES Y COMUNIDADES SOSTENIBLES  
 PROGRAMA PRESUPUESTARIO: 02040201 CULTURA Y ARTE  
 PROYECTO: 02040201 SERVICIOS CULTURALES  
 OBJETIVO DEL PROGRAMA PRESUPUESTARIO: ACCIONES ENCAMINADAS A PROMOVER LA DIFUSIÓN Y DESARROLLO DE LAS DIFERENTES MANIFESTACIONES CULTURALES Y ARTÍSTICAS.  
 DEPENDENCIA GENERAL: R00 CASA DE LA CULTURA  
 DEPENDENCIA AUXILIAR: 150 CASA DE CULTURA

ESTRUCTURA DEL INDICADOR

NOMBRE DEL INDICADOR: Porcentaje de aprovechamiento de espacios con expresiones artísticas  
 FÓRMULA DE CÁLCULO: (Espacios que albergaron expresiones artísticas y culturales / Total de espacios susceptibles para albergar expresiones artísticas y culturales) \*100  
 INTERPRETACIÓN: Espacios que albergan eventos culturales y artísticos en el municipio  
 DIMENSIÓN QUE ATIENDE: Espacios FRECUENCIA DE MEDICIÓN: ANUAL  
 DESCRIPCIÓN DEL FACTOR DE COMPARACIÓN: Espacios en donde se realizan eventos culturales al año  
 AMBITO GEOGRAFICO: Todo el municipio  
 COBERTURA: Toda la población  
 LINEA BASE: eventos

COMPORTAMIENTO DE LAS VARIABLES DURANTE EL PRIMER TRIMESTRE

VARIABLES DEL INDICADOR	UNIDAD DE MEDIDA	TIPO DE OPERACIÓN	META ANUAL	AVANCE TRIMESTRAL				AVANCE ACUMULADO			
				PROG.	%	ALCAN.	%	PROG.	%	ALCAN.	%
Espacios que albergaron expresiones artísticas y culturales	espacios	Sumable	6.00	0	-	0	0.00	0	-	0	0.00
Total de espacios susceptibles para albergar expresiones artísticas y culturales	espacios	Constante	6.00	0	-	0	0.00	0	-	0	0.00

COMPORTAMIENTO DEL INDICADOR

DESCRIPCIÓN DE LA META ANUAL:

Espacios donde se celebran expresiones artísticas y culturales

META ANUAL	PRIMER TRIMESTRE							
	AVANCE TRIMESTRAL				AVANCE ACUMULADO			
	PROG.	ALCAN.	EF %	SEMAFORO	PROG.	ALCAN.	EF %	SEMAFORO
6	0	0	0.00	verde	0	0	0.00	verde

DESCRIPCIÓN DE RESULTADOS Y JUSTIFICACIÓN EN SU CASO DE VARIACIÓN SUPERIOR A + - 10 POR CIENTO A LO PROGRAMADO

[Empty box for description of results and justification]

EVALUACIÓN DEL INDICADOR

[Empty box for evaluation of the indicator]

Elaboró

U.C. ERÉNDIRA MARTÍNEZ GÓMEZ  
COORDINADORA DE CULTURA



AYUNTAMIENTO DE IXTLAHUACA  
2019 - 2021

DIRECCIÓN DE  
EDUCACIÓN Y CULTURA

Vo. Bo.

PROFR. MARCO ANTONIO LÓPEZ RODRÍGUEZ  
DIRECTOR DE EDUCACIÓN Y CULTURA



FICHA TÉCNICA DE SEGUIMIENTO DE INDICADORES 2021 DE GESTION O ESTRATÉGICO



ACTIVIDAD 4

PILAR TEMÁTICO/EJE TRANSVERSAL: 03 TERRITORIAL  
 TEMA DE DESARROLLO: 01 CIUDADES Y COMUNIDADES SOSTENIBLES  
 PROGRAMA PRESUPUESTARIO: 02040201 CULTURA Y ARTE  
 PROYECTO: 02040201 SERVICIOS CULTURALES  
 OBJETIVO DEL PROGRAMA PRESUPUESTARIO: ACCIONES ENCAMINADAS A PROMOVER LA DIFUSIÓN Y DESARROLLO DE LAS DIFERENTES MANIFESTACIONES CULTURALES Y ARTÍSTICAS.  
 DEPENDENCIA GENERAL: R00 CASA DE LA CULTURA  
 DEPENDENCIA AUXILIAR: 150 CASA DE CULTURA

ESTRUCTURA DEL INDICADOR:

NOMBRE DEL INDICADOR: Porcentaje de expresiones artísticas y culturales realizadas  
 FÓRMULA DE CÁLCULO: (Expresiones artísticas y culturales realizadas / Solicitudes de expresiones artísticas y culturales recibidas) \*100  
 INTERPRETACIÓN: Eventos culturales y artísticos programados realizados al año  
 DIMENSIÓN QUE ATIENDE: Eficiencia FRECUENCIA DE MEDICIÓN: ANUAL  
 DESCRIPCIÓN DEL FACTOR DE COMPARACIÓN: Resultados del año anterior  
 AMBITO GEOGRAFICO: Todo el municipio  
 COBERTURA: Toda la población  
 LINEA BASE: evento

COMPORTAMIENTO DE LAS VARIABLES DURANTE EL PRIMER TRIMESTRE

VARIABLES DEL INDICADOR	UNIDAD DE MEDIDA	TIPO DE OPERACIÓN	META ANUAL	AVANCE TRIMESTRAL:				AVANCE ACUMULADO			
				PROG.	%	ALCAN.	%	PROG.	%	ALCAN.	%
Expresiones artísticas y culturales realizadas	evento	Sumable	5.00	0	-	0	0.00	0	-	0	0.00
Solicitudes de expresiones artísticas y culturales recibidas	evento	Constante	5.00	0	-	0	0.00	0	-	0	0.00

COMPORTAMIENTO DEL INDICADOR:

DESCRIPCIÓN DE LA META ANUAL:

Atender solicitudes en materia de expresiones artísticas y culturales

META ANUAL	PRIMER TRIMESTRE							
	AVANCE TRIMESTRAL				AVANCE ACUMULADO			
	PROG.	ALCAN.	EF %	SEMAFORO	PROG.	ALCAN.	EF %	SEMAFORO
5	0	0	0.00	verde	0	0	0.00	verde

DESCRIPCIÓN DE RESULTADOS Y JUSTIFICACIÓN EN SU CASO DE VARIACIÓN SUPERIOR A + - 10 POR CIENTO A LO PROGRAMADO

[Empty box for description of results and justification]

EVALUACIÓN DEL INDICADOR:

[Empty box for evaluation of indicator]

LIC. ERENDIRA MARTÍNEZ GÓMEZ  
 COORDINADORA DE CULTURA

AYUNTAMIENTO DE IXTLAHUACA  
 2019 - 2021  
 DIRECCIÓN DE EDUCACIÓN Y CULTURA

Vg. Bo.  
  
 PROF. MARCO ANTONIO LÓPEZ RODRÍGUEZ  
 DIRECTOR DE EDUCACIÓN Y CULTURA



FICHA TÉCNICA DE SEGUIMIENTO DE INDICADORES 2021 DE GESTIÓN O ESTRATÉGICO



FIN

PILAR TEMÁTICO/EJE TRANSVERSAL: 02 Gobierno Moderno, Capaz y Responsable  
 TEMA DE DESARROLLO: 01 Gestión para Resultados y evaluación del desempeño  
 PROGRAMA PRESUPUESTARIO: 01050205 Planeación y presupuesto basado en resultados  
 PROYECTO: 010309030101 Planeación y evaluación para el desarrollo municipal

OBJETIVO DEL PROGRAMA PRESUPUESTARIO:

Incluye las acciones y procedimientos necesarios para desarrollar y fortalecer las fases para la planeación, programación, presupuestación, seguimiento y evaluación programático-presupuestal, considerando las fases del registro contable-presupuestal y el correspondiente proceso de rendición de cuentas, adicionalmente incluye los procedimientos de planeación y evaluación de los Planes de Desarrollo Municipal, los programas regionales y sectoriales que de él derivan.  
 Unidad de Información, Planeación, Programación y Evaluación  
 Unidad de Información, Planeación, Programación y Evaluación

DEPENDENCIA GENERAL: 500  
 DEPENDENCIA AUXILIAR: 500

ESTRUCTURA DEL INDICADOR

NOMBRE DEL INDICADOR: Tasa de variación de las evaluaciones efectuadas al Plan de Desarrollo Municipal  
 FÓRMULA DE CÁLCULO: ((Evaluaciones al Plan de Desarrollo Municipal efectuadas en el año actual/ Evaluaciones al Plan de Desarrollo Municipal efectuadas en el año anterior)-1) \*100  
 INTERPRETACIÓN: Muestra las evaluaciones trimestrales hechas al plan de desarrollo municipal.  
 DIMENSIÓN QUE ATIENDE: Eficacia Frecuencia de Mdición: Anual  
 DESCRIPCIÓN DEL FACTOR DE COMPARACIÓN: Reportes de años anteriores  
 AMBITO GEOGRAFICO: Todo el municipio  
 COBERTURA: Toda la población  
 LINEA BASE: 4 Evaluaciones

COMPORTAMIENTO DE LAS VARIABLES DURANTE EL PRIMER TRIMESTRE

VARIABLES DEL INDICADOR	UNIDAD DE MEDIDA	TIPO DE OPERACIÓN	META ANUAL	AVANCE TRIMESTRAL				AVANCE ACUMULADO			
				PROG.	%	ALCAN.	%	PROG.	%	ALCAN.	%
Evaluaciones al Plan de Desarrollo Municipal efectuadas en el año actual	Evaluación	Sumable	4.00	1	25.00	1	25.00	1	25.00	1	25.00
Evaluaciones al Plan de Desarrollo Municipal efectuadas en el año anterior	Evaluación	Constante	4.00	1	25.00	1	25.00	1	25.00	1	25.00

COMPORTAMIENTO DEL INDICADOR

DESCRIPCIÓN DE LA META ANUAL:

Llevar a cabo cuatro evaluaciones trimestrales de las físicas al Plan de Desarrollo Municipal 2019-2021

META ANUAL	PRIMER TRIMESTRE							
	AVANCE TRIMESTRAL				AVANCE ACUMULADO			
	PROG.	ALCAN.	EF %	SEMAFORO	PROG.	ALCAN.	EF %	SEMAFORO
4	1	1	100.00	Verde	1	1	100.00	Verde

DESCRIPCIÓN DE RESULTADOS Y JUSTIFICACIÓN EN SU CASO DE VARIACIÓN SUPERIOR A +- 10 POR CIENTO A LO PROGRAMADO

Se llevo a cabo la primer evaluación trimestral 2021

EVALUACIÓN DEL INDICADOR

Se cumplió con la meta programada

Elaboró  
 C. Sebastián Castro Navarro  
 Jefe de Departamento



AYUNTAMIENTO DE IXTLAHUACA  
 2019 - 2021  
 UNIDAD DE INFORMACIÓN,  
 PLANEACIÓN, PROGRAMACIÓN  
 Y EVALUACIÓN

Vo. Bo.  
 P.F. Jesús Dávila Mondragón  
 Director de la UIPPE



FICHA TÉCNICA DE SEGUIMIENTO DE INDICADORES 2021 DE GESTION O ESTRATEGICO



PROPÓSITO

PILAR TEMÁTICO/EIE TRANSVERSAL: 02 Gobierno Moderno, Capaz y Responsable  
 TEMA DE DESARROLLO: 01 Gestión para Resultados y evaluación del desempeño  
 PROGRAMA PRESUPUESTARIO: 01050205 Planeación y presupuesto basado en resultados  
 PROYECTO: 010309030101 Planeación y evaluación para el desarrollo municipal

OBJETIVO DEL PROGRAMA PRESUPUESTARIO:

DEPENDENCIA GENERAL: 500 Incluye las acciones y procedimientos necesarios para desarrollar y fortalecer las fases para la planeación, programación, presupuestación, seguimiento y evaluación programático-presupuestal, considerando las fases del registro contable-presupuestal y el correspondiente proceso de rendición de cuentas, adicionalmente incluye los procedimientos de planeación y evaluación de los Planes de Desarrollo Municipal, los programas regionales y sectoriales que de él derivan.  
 DEPENDENCIA AUXILIAR: 500 Unidad de Información, Planeación, Programación y Evaluación

ESTRUCTURA DEL INDICADOR

NOMBRE DEL INDICADOR: Tasa de variación de indicadores estratégicos y de gestión implementados en el año  
 FÓRMULA DE CÁLCULO:  $((\text{Número de indicadores estratégicos y de gestión implementados en año actual} / \text{Número de indicadores estratégicos y de gestión implementados en el año anterior}) - 1) * 100$   
 INTERPRETACIÓN: Muestra el número de indicadores estratégicos y de gestión implementados.  
 DIMENSIÓN QUE ATIENDE: Eficacia Frecuencia de Medición: Anual  
 DESCRIPCIÓN DEL FACTOR DE COMPARACIÓN: Reportes de años anteriores  
 AMBITO GEOGRAFICO: Todo el municipio  
 COBERTURA: Toda la población  
 LINEA BASE: 279

COMPORTAMIENTO DE LAS VARIABLES DURANTE EL PRIMER TRIMESTRE

VARIABLES DEL INDICADOR	UNIDAD DE MEDIDA	TIPO DE OPERACIÓN	META ANUAL	AVANCE TRIMESTRAL				AVANCE ACUMULADO			
				PROG.	%	ALCAN.	%	PROG.	%	ALCAN.	%
Número de indicadores estratégicos y de gestión implementados en año actual	Indicadores	Sumable	283.00	283	100.00	0	0.00	283	100.00	283	100.00
Número de indicadores estratégicos y de gestión implementados en el año anterior	Indicadores	Constante	283.00	283	100.00	0	0.00	283	100.00	283	100.00

COMPORTAMIENTO DEL INDICADOR

DESCRIPCIÓN DE LA META ANUAL:

Implementar 279 indicadores de gestión y estratégicos que contribuyan a los procesos de evaluación del PDM

META ANUAL	PRIMER TRIMESTRE								
	AVANCE TRIMESTRAL				SEMAFORO	AVANCE ACUMULADO			
	PROG.	ALCAN.	EF %	SEMAFORO		PROG.	ALCAN.	EF %	SEMAFORO
283	283	0	0.00	Verde	283	283	100.00	Verde	

DESCRIPCIÓN DE RESULTADOS Y JUSTIFICACIÓN EN SU CASO DE VARIACIÓN SUPERIOR A + - 10 POR CIENTO A LO PROGRAMADO

Se implementaron 283 indicadores de gestión y estratégicos para llevar a cabo los procesos de evaluación del PDM

EVALUACIÓN DEL INDICADOR

Se cumplió con la meta programada

Sebastián Castro Navarro  
 Jefe de Departamento

AYUNTAMIENTO DE IXTLAHUACA  
 2019 - 2021  
 UNIDAD DE INFORMACIÓN,  
 PLANEACIÓN, PROGRAMACIÓN  
 Y EVALUACIÓN

Vo. Bo.  
 C. P. Jesús Dávila Mondragón  
 Director de la UIPPE

**COMPONENTE 1**

**PILAR TEMÁTICO/EJE TRANSVERSAL:** 02 Gobierno Moderno, Capaz y Responsable  
**TEMA DE DESARROLLO:** 01 Gestión para Resultados y evaluación del desempeño  
**PROGRAMA PRESUPUESTARIO:** 01050205 Planeación y presupuesto basado en resultados  
**PROYECTO:** 010309030101 Planeación y evaluación para el desarrollo municipal

**OBJETIVO DEL PROGRAMA PRESUPUESTARIO:** Incluye las acciones y procedimientos necesarios para desarrollar y fortalecer las fases para la planeación, programación, presupuestación, seguimiento y evaluación programático-presupuestal, considerando las fases del registro contable-presupuestal y el correspondiente proceso de rendición de cuentas, adicionalmente incluye los procedimientos de planeación y evaluación de los Planes de Desarrollo Municipal, los programas regionales y sectoriales que de él derivan.  
**DEPENDENCIA GENERAL:** S00 Unidad de Información, Planeación, Programación y Evaluación  
**DEPENDENCIA AUXILIAR:** S00 Unidad de Información, Planeación, Programación y Evaluación

**ESTRUCTURA DEL INDICADOR**

**NOMBRE DEL INDICADOR:** Porcentaje de matrices de indicadores de resultados bajo la MML adoptadas.  
**FÓRMULA DE CÁLCULO:** (Matrices de indicadores por resultados adoptadas por el municipio/Matrices de indicadores por resultados aprobadas) \* 100ACTUAL/DIFERENDOS RESUELTOS REGISTRADOS ENTRE  
**INTERPRETACIÓN:** Muestra el número de matrices de indicadores por resultados adoptadas por el municipio.  
**DIMENSIÓN QUE ATIENDE:** Eficacia Frecuencia de Medición: Anual  
**DESCRIPCIÓN DEL FACTOR DE COMPARACIÓN:** Reportes de años anteriores  
**AMBITO GEOGRAFICO:** Todo el municipio  
**COBERTURA:** Toda la población  
**LINEA BASE:** 43 Matrices

**COMPORTAMIENTO DE LAS VARIABLES DURANTE EL PRIMER TRIMESTRE**

VARIABLES DEL INDICADOR	UNIDAD DE MEDIDA	TIPO DE OPERACIÓN	META ANUAL	AVANCE TRIMESTRAL				AVANCE ACUMULADO			
				PROG.	%	ALCAN.	%	PROG.	%	ALCAN.	%
Matrices de indicadores por resultados adoptadas por el municipio	Matrices	Sumable	43	43	100.00	43	100.00	43	100.00	43	100.00
Matrices de indicadores por resultados aprobadas	Matrices	Constante	43	43	100.00	43	100.00	43	100.00	43	100.00

**COMPORTAMIENTO DEL INDICADOR**

**DESCRIPCIÓN DE LA META ANUAL:**

Adoptar 43 Matrices de Indicadores de Resultados Tipo

META ANUAL	PRIMER TRIMESTRE							
	AVANCE TRIMESTRAL				AVANCE ACUMULADO			
	PROG.	ALCAN.	EF %	SEMAFORO	PROG.	ALCAN.	EF %	SEMAFORO
43	43	43	100.00	Verde	43	43	100.00	Verde

**DESCRIPCIÓN DE RESULTADOS Y JUSTIFICACIÓN EN SU CASO DE VARIACIÓN SUPERIOR A +- 10 POR CIENTO A LO PROGRAMADO**

Se adoptaron las Matrices de Indicadores de Resultados (MIR) Tipo bajo la metodología del Marco Lógico (MML)

**EVALUACIÓN DEL INDICADOR**

Se cumplió con la meta programada





FICHA TÉCNICA DE SEGUIMIENTO DE INDICADORES 2021 DE GESTION O ESTRATÉGICO



COMPONENTE 2

PILAR TEMÁTICO/EJE TRANSVERSAL: 02 Gobierno Moderno, Capaz y Responsable  
 TEMA DE DESARROLLO: 01 Gestión para Resultados y evaluación del desempeño  
 PROGRAMA PRESUPUESTARIO: 01050205 Planeación y presupuesto basado en resultados  
 PROYECTO: 010309030101 Planeación y evaluación para el desarrollo municipal

OBJETIVO DEL PROGRAMA PRESUPUESTARIO:

Incluye las acciones y procedimientos necesarios para desarrollar y fortalecer las fases para la planeación, programación, presupuestación, seguimiento y evaluación programático-presupuestal, considerando las fases del registro contable-presupuestal y el correspondiente proceso de rendición de cuentas, adicionalmente incluye los procedimientos de planeación y evaluación de los Planes de Desarrollo Municipal, los programas regionales y sectoriales que de él derivan.  
 Unidad de Información, Planeación, Programación y Evaluación  
 Unidad de Información, Planeación, Programación y Evaluación

DEPENDENCIA GENERAL: 500  
 DEPENDENCIA AUXILIAR: 500

ESTRUCTURA DEL INDICADOR

NOMBRE DEL INDICADOR: Porcentaje de asesorías brindadas en materia del Sistema de Evaluación del Desempeño Municipal.  
 FÓRMULA DE CÁLCULO: (Total de asesorías brindadas en materia del SED / Total de asesorías solicitadas en materia del SED) \*100  
 INTERPRETACIÓN: Muestra el número de orientaciones y asesorías otorgadas.  
 DIMENSIÓN QUE ATIENDE: Eficacia Frecuencia de Medición: Trimestral  
 DESCRIPCIÓN DEL FACTOR DE COMPARACIÓN: Reportes de años anteriores  
 AMBITO GEOGRAFICO: Todo el municipio  
 COBERTURA: Toda la población  
 LINEA BASE: 200 Asesorías

COMPORTAMIENTO DE LAS VARIABLES DURANTE EL PRIMER TRIMESTRE

VARIABLES DEL INDICADOR	UNIDAD DE MEDIDA	TIPO DE OPERACIÓN	META ANUAL	AVANCE TRIMESTRAL				AVANCE ACUMULADO			
				PROG.	%	ALCAN.	%	PROG.	%	ALCAN.	%
Total de asesorías brindadas en materia del SED	Asesorías	Sumable	200.00	50	25.00	50	25.00	50	25.00	50	25.00
Total de asesorías solicitadas en materia del SED	Asesorías	Constante	200.00	50	25.00	50	25.00	50	25.00	50	25.00

COMPORTAMIENTO DEL INDICADOR

DESCRIPCIÓN DE LA META ANUAL:

200 orientaciones y asesorías en materia del sistema de evaluación del desempeño municipal.

META ANUAL	PRIMER TRIMESTRE							
	AVANCE TRIMESTRAL				AVANCE ACUMULADO			
	PROG.	ALCAN.	EF %	SEMAFORO	PROG.	ALCAN.	EF %	SEMAFORO
200	50	50	100.00	Verde	50	50	100.00	Verde

DESCRIPCIÓN DE RESULTADOS Y JUSTIFICACIÓN EN SU CASO DE VARIACIÓN SUPERIOR A +- 10 POR CIENTO A LO PROGRAMADO

Se otorgaron 50 asesorías a los enlaces de las diferentes áreas administrativas en materia de evaluación.

EVALUACIÓN DEL INDICADOR

Se cumplió con la meta programada

*[Signature]*  
 Elaboró  
 C. Sebastián Castro Navarro  
 Jefe de Departamento



*[Signature]*  
 Vo. Bo.  
 C.F. J. Jesús Dávila Mondragón  
 Director de la UIPPE



FICHA TÉCNICA DE SEGUIMIENTO DE INDICADORES 2021 DE GESTION O ESTRATÉGICO



COMPONENTE 2

**PILAR TEMÁTICO/EJE TRANSVERSAL:** 02 Gobierno Moderno, Capaz y Responsable  
**TEMA DE DESARROLLO:** 01 Gestión para Resultados y evaluación del desempeño  
**PROGRAMA PRESUPUESTARIO:** 01050205 Planeación y presupuesto basado en resultados  
**PROYECTO:** 010309030101 Planeación y evaluación para el desarrollo municipal  
 Incluye las acciones y procedimientos necesarios para desarrollar y fortalecer las fases para la planeación, programación, presupuestación, seguimiento y evaluación programático-presupuestal, considerando las fases del registro contable-presupuestal y el correspondiente proceso de rendición de cuentas, adicionalmente incluye los procedimientos de planeación y evaluación de los Planes de Desarrollo Municipal, los programas regionales y sectoriales que de él derivan.  
**OBJETIVO DEL PROGRAMA PRESUPUESTARIO:** Unidad de Información, Planeación, Programación y Evaluación  
**DEPENDENCIA GENERAL:** 500 Unidad de Información, Planeación, Programación y Evaluación  
**DEPENDENCIA AUXILIAR:** 500 Unidad de Información, Planeación, Programación y Evaluación

ESTRUCTURA DEL INDICADOR

**NOMBRE DEL INDICADOR:** Porcentaje de cumplimiento en la elaboración y publicación del PAE.  
**FÓRMULA DE CÁLCULO:** (Elaboración y publicación del PAE / Documento programado a elaborar y publicar).  
**INTERPRETACIÓN:** Muestra el número de publicaciones de evaluaciones hechas.  
**DIMENSIÓN QUE ATIENDE:** Eficacia Frecuencia de Medición: Trimestral  
**DESCRIPCIÓN DEL FACTOR DE COMPARACIÓN:** Reportes de años anteriores  
**AMBITO GEOGRAFICO:** Todo el municipio  
**COBERTURA:** Toda la población  
**LINEA BASE:** N/A

COMPORTAMIENTO DE LAS VARIABLES DURANTE EL PRIMER TRIMESTRE

VARIABLES DEL INDICADOR	UNIDAD DE MEDIDA	TIPO DE OPERACIÓN	META ANUAL	AVANCE TRIMESTRAL				AVANCE ACUMULADO			
				PROG.	%	ALCAN.	%	PROG.	%	ALCAN.	%
Elaboración y publicación del PAE	PAE	Sumable	1.00	0	-	0	# DIV 0	0	-	0	# DIV 0
Documento programado a elaborar y publicar	PAE	Constante	1.00	0	-	0	# DIV 0	0	-	1	# DIV 0

COMPORTAMIENTO DEL INDICADOR

DESCRIPCIÓN DE LA META ANUAL:

Elaboración y publicación del PAE

META ANUAL	PRIMER TRIMESTRE							
	AVANCE TRIMESTRAL			SEMAFORO	AVANCE ACUMULADO			SEMAFORO
	PROG.	ALCAN.	EF %		PROG.	ALCAN.	EF %	
1	0	0	# DIV 0	Verde	0	0	# DIV 0	Verde

DESCRIPCIÓN DE RESULTADOS Y JUSTIFICACIÓN EN SU CASO DE VARIACIÓN SUPERIOR A +/- 10 POR CIENTO A LO PROGRAMADO

La publicación del Programa Anual de Evaluación PAE 2021 es ta programada para el segundo trimestre 2021

EVALUACIÓN DEL INDICADOR

El cumplimiento de la meta está en proceso



AYUNTAMIENTO DE IXTLAHUACA 2019 - 2021  
UNIDAD DE INFORMACIÓN, PLANEACIÓN, PROGRAMACIÓN Y EVALUACIÓN

Elaboró  
C. Sebastián Castro Navarro  
Jefe de Departamento

Vo. Bo.  
C. J. Jesús Dávila Mondragón  
Director de la UIPPE

**COMPONENTE 2**

**PILAR TEMÁTICO/EJE TRANSVERSAL:** 02 Gobierno Moderno, Capaz y Responsable  
**TEMA DE DESARROLLO:** 01 Gestión para Resultados y evaluación del desempeño  
**PROGRAMA PRESUPUESTARIO:** 01050205 Planeación y presupuesto basado en resultados  
**PROYECTO:** 010309030101 Planeación y evaluación para el desarrollo municipal

**OBJETIVO DEL PROGRAMA PRESUPUESTARIO:**

Incluye las acciones y procedimientos necesarios para desarrollar y fortalecer las fases para la planeación, programación, presupuestación, seguimiento y evaluación programático-presupuestal, considerando las fases del registro contable-presupuestal y el correspondiente proceso de rendición de cuentas, adicionalmente incluye los procedimientos de planeación y evaluación de los Planes de Desarrollo Municipal, los programas regionales y sectoriales que de él derivan.  
Unidad de Información, Planeación, Programación y Evaluación  
Unidad de Información, Planeación, Programación y Evaluación

**DEPENDENCIA GENERAL:** 500  
**DEPENDENCIA AUXILIAR:** 500

**ESTRUCTURA DEL INDICADOR**

**NOMBRE DEL INDICADOR:** Porcentaje de alineación de formatos de PbrM en cumplimiento al Manual de Planeación, programación y presupuestación.  
**FÓRMULA DE CÁLCULO:** (Formatos PbrM requisitados en alineación al Manual de Planeación, programación y Presupuestación vigente/Total de formatos PbrM manejados por el ayuntamiento) \*100  
**INTERPRETACIÓN:** Muestra el número de formatos del PbrM alineados y utilizados en el PbrM  
**DIMENSIÓN QUE ATIENDE:** Eficacia  
**DESCRIPCIÓN DEL FACTOR DE COMPARACIÓN:** Reportes de años anteriores  
**AMBITO GEOGRAFICO:** Todo el municipio  
**COBERTURA:** Toda la población  
**LINEA BASE:** 276 Indicadores  
**Frecuencia de Medición:** Trimestral

**COMPORTAMIENTO DE LAS VARIABLES DURANTE EL PRIMER TRIMESTRE**

VARIABLES DEL INDICADOR	UNIDAD DE MEDIDA	TIPO DE OPERACIÓN	META ANUAL	AVANCE TRIMESTRAL				AVANCE ACUMULADO			
				PROG.	%	ALCAN.	%	PROG.	%	ALCAN.	%
Formatos PbrM requisitados en alineación al Manual de Planeación, programación y Presupuestación vigente	Formatos	Sumable	283	283	100.00	283	100.00	283	100.00	283	100.00
Total de formatos PbrM manejados por el ayuntamiento	Formatos	Constante	283	50	100.00	283	100.00	283	100.00	283	100.00

**COMPORTAMIENTO DEL INDICADOR**

**DESCRIPCIÓN DE LA META ANUAL:**

283 formatos utilizados para el PbrM

META ANUAL	PRIMER TRIMESTRE								
	AVANCE TRIMESTRAL				SEMAFORO	AVANCE ACUMULADO			
	PROG.	ALCAN.	EF %	SEMAFORO		PROG.	ALCAN.	EF %	SEMAFORO
283	283	283	100.00	Verde	283	283	100.00	Verde	

**DESCRIPCIÓN DE RESULTADOS Y JUSTIFICACIÓN EN SU CASO DE VARIACIÓN SUPERIOR A + - 10 POR CIENTO A LO PROGRAMADO**

Se alinearon 283 formatos PbrM en cumplimiento al Manual de Planeación, programación y presupuestación

**EVALUACIÓN DEL INDICADOR**

Se cumplió con la meta programada



Elaboró

C. Sebastián Castro Navarro  
Jefe de Departamento

Vo. Bo.

C. J. Jesús Dávila Mondragón  
Director de la UIPPE



FICHA TÉCNICA DE SEGUIMIENTO DE INDICADORES 2021 DE GESTION O ESTRATÉGICO



ACTIVIDAD 2

PILAR TEMÁTICO/EJE TRANSVERSAL: 02 Gobierno Moderno, Capaz y Responsable  
 TEMA DE DESARROLLO: 01 Gestión para Resultados y evaluación del desempeño  
 PROGRAMA PRESUPUESTARIO: 01050205 Planeación y presupuesto basado en resultados  
 PROYECTO: 010309030101 Planeación y evaluación para el desarrollo municipal  
 Incluye las acciones y procedimientos necesarios para desarrollar y fortalecer las fases para la planeación, programación, presupuestación, seguimiento y evaluación programático-presupuestal, considerando las fases del registro contable-presupuestal y el correspondiente proceso de rendición de cuentas, adicionalmente incluye los procedimientos de planeación y evaluación de los Planes de Desarrollo Municipal, los programas regionales y sectoriales que de él derivan.  
 OBJETIVO DEL PROGRAMA PRESUPUESTARIO: Unidad de Información, Planeación, Programación y Evaluación  
 DEPENDENCIA GENERAL: 500 Unidad de Información, Planeación, Programación y Evaluación  
 DEPENDENCIA AUXILIAR: 500

ESTRUCTURA DEL INDICADOR

NOMBRE DEL INDICADOR: Porcentaje de asesorías en materia de indicadores de desempeño.  
 FÓRMULA DE CÁLCULO: (Asesorías en materia de indicadores / Total de asesorías brindadas en materia del SEDM) \* 100  
 INTERPRETACIÓN: Muestra el número de orientaciones y asesorías otorgadas.  
 DIMENSIÓN QUE ATIENDE: Eficacia Frecuencia de Mdición: Trimestral  
 DESCRIPCIÓN DEL FACTOR DE COMPARACIÓN: Reportes de años anteriores  
 AMBITO GEOGRAFICO: Todo el municipio  
 COBERTURA: Toda la población  
 LINEA BASE: 200 asesorías

COMPORTAMIENTO DE LAS VARIABLES DURANTE EL PRIMER TRIMESTRE

VARIABLES DEL INDICADOR	UNIDAD DE MEDIDA	TIPO DE OPERACIÓN	META ANUAL	AVANCE TRIMESTRAL				AVANCE ACUMULADO			
				PRÓG.	%	ALCAN.	%	PRÓG.	%	ALCAN.	%
Asesorías en materia de indicadores	Asesorías	Sumable	200.00	50	25.00	50	25.00	50	25.00	50	25.00
Total de asesorías brindadas en materia del SEDM	Asesorías	Constante	200.00	50	25.00	50	25.00	50	25.00	50	25.00

COMPORTAMIENTO DEL INDICADOR

DESCRIPCIÓN DE LA META ANUAL:

200 orientaciones y asesorías en materia del sistema de evaluación del desempeño municipal.

META ANUAL	PRIMER TRIMESTRE								
	AVANCE TRIMESTRAL				SEMAFORO	AVANCE ACUMULADO			
	PROG.	ALCAN.	EF %	PROG.		ALCAN.	EF %	SEMAFORO	
200	50	50	100.00	Verde	50	50	100.00	Verde	

DESCRIPCIÓN DE RESULTADOS Y JUSTIFICACIÓN EN SU CASO DE VARIACIÓN SUPERIOR A + - 10 POR CIENTO A LO PROGRAMADO

Se otorgaron 50 asesorías en el llenado de los formatos de evaluación y seguimiento de la metas físicas

EVALUACIÓN DEL INDICADOR

Se cumplió con la meta programada



AYUNTAMIENTO DE IXTLAHUACA  
 2019 - 2021  
 UNIDAD DE INFORMACIÓN,  
 PLANEACIÓN, PROGRAMACIÓN  
 Y EVALUACIÓN

*[Signature]*  
 E. Sebastián Castro Navarro  
 Jefe de Departamento

*[Signature]*  
 E.F. J. Jesús Dávila Mondragón  
 Director de la UIPPE



FICHA TÉCNICA DE SEGUIMIENTO DE INDICADORES 2021 DE GESTION O ESTRATÉGICO



ACTIVIDAD 2

PILAR TEMÁTICO/EJE TRANSVERSAL: 02 Gobierno Moderno, Capaz y Responsable  
 TEMA DE DESARROLLO: 01 Gestión para Resultados y evaluación del desempeño  
 PROGRAMA PRESUPUESTARIO: 01050205 Planeación y presupuesto basado en resultados  
 PROYECTO: 010309030101 Planeación y evaluación para el desarrollo municipal

OBJETIVO DEL PROGRAMA PRESUPUESTARIO:

Incluye las acciones y procedimientos necesarios para desarrollar y fortalecer las fases para la planeación, programación, presupuestación, seguimiento y evaluación programático-presupuesta, considerando las fases del registro contable-presupuestal y el correspondiente proceso de rendición de cuentas, adicionalmente incluye los procedimientos de planeación y evaluación de los Planes de Desarrollo Municipal, los programas regionales y sectoriales que de él derivan.  
 Unidad de Información, Planeación, Programación y Evaluación  
 Unidad de Información, Planeación, Programación y Evaluación

DEPENDENCIA GENERAL: 500  
 DEPENDENCIA AUXILIAR: 500

ESTRUCTURA DEL INDICADOR

NOMBRE DEL INDICADOR: Porcentaje de asesorías en materia de evaluaciones.  
 FÓRMULA DE CÁLCULO: (Asesorías en materia de evaluaciones/Total de asesorías brindadas en materia del SEDM) \*100  
 INTERPRETACIÓN: Muestra el número de orientaciones y asesorías otorgadas.  
 DIMENSIÓN QUE ATIENDE: Eficacia Frecuencia de Mdición: Trimestral  
 DESCRIPCIÓN DEL FACTOR DE COMPARACIÓN: Reportes de años anteriores  
 AMBITO GEOGRAFICO: Todo el municipio  
 COBERTURA: Toda la población  
 LINEA BASE: 200 asesorías

COMPORTAMIENTO DE LAS VARIABLES DURANTE EL PRIMER TRIMESTRE

VARIABLES DEL INDICADOR	UNIDAD DE MEDIDA	TIPO DE OPERACIÓN	META ANUAL	AVANCE TRIMESTRAL				AVANCE ACUMULADO			
				PROG.	%	ALCAN.	%	PROG.	%	ALCAN.	%
Asesorías en materia de evaluaciones	Asesorías	Sumable	200	50	25.00	50	25.00	50	25.00	50	25.00
Total de asesorías brindadas en materia del SEDM	Asesorías	Constante	200	50	25.00	50	25.00	50	25.00	50	25.00

COMPORTAMIENTO DEL INDICADOR

DESCRIPCIÓN DE LA META ANUAL:

200 orientaciones y asesorías en materia del sistema de evaluación del desempeño municipal.

META ANUAL	PRIMER TRIMESTRE								
	AVANCE TRIMESTRAL				SEMAFORO	AVANCE ACUMULADO			
	PROG.	ALCAN.	EF %	SEMAFORO		PROG.	ALCAN.	EF %	SEMAFORO
200	50	50	100.00	Verde	50	50	100.00	Verde	

DESCRIPCIÓN DE RESULTADOS Y JUSTIFICACIÓN EN SU CASO DE VARIACIÓN SUPERIOR A +- 10 POR CIENTO A LO PROGRAMADO

Se otorgaron 50 asesorías en el llenado de los formatos de evaluación y seguimiento de la metas físicas

EVALUACIÓN DEL INDICADOR

Se cumplió con la meta programada

Elaboró  
  
 C. Sebastián Castro Navarro  
 Jefe de Departamento

AYUNTAMIENTO DE IXTLAHUACA  
 2019 - 2021  
 UNIDAD DE INFORMACIÓN,  
 PLANEACIÓN, PROGRAMACIÓN  
 Y EVALUACIÓN

Va. Bo.  
  
 C. P. Jesús Davila Mondragón  
 Director de la UIPE



FICHA TÉCNICA DE SEGUIMIENTO DE INDICADORES 2021 DE GESTIÓN O ESTRATÉGICO



ACTIVIDAD 1

PILAR TEMÁTICO/EJE TRANSVERSAL: 02 Gobierno Moderno, Capaz y Responsable  
 TEMA DE DESARROLLO: 01 Gestión para Resultados y evaluación del desempeño  
 PROGRAMA PRESUPUESTARIO: 01050205 Planeación y presupuesto basado en resultados  
 PROYECTO: 010309030101 Planeación y evaluación para el desarrollo municipal  
 Incluye las acciones y procedimientos necesarios para desarrollar y fortalecer las fases para la planeación, programación, presupuestación, seguimiento y evaluación programático-presupuestal, considerando las fases del registro contable-presupuestal y el correspondiente proceso de rendición de cuentas, adicionalmente incluye los procedimientos de planeación y evaluación de los Planes de Desarrollo Municipal, los programas regionales y sectoriales que de él derivan.  
 OBJETIVO DEL PROGRAMA PRESUPUESTARIO: Unidad de Información, Planeación, Programación y Evaluación  
 DEPENDENCIA GENERAL: 500 Unidad de Información, Planeación, Programación y Evaluación  
 DEPENDENCIA AUXILIAR: 500 Unidad de Información, Planeación, Programación y Evaluación

ESTRUCTURA DEL INDICADOR

NOMBRE DEL INDICADOR: Porcentaje de cumplimiento de las evaluaciones señaladas en el PAE.  
 FÓRMULA DE CÁLCULO:  $(\text{Total de evaluaciones realizadas señaladas en el PAE} / \text{Total de evaluaciones señaladas en el PAE}) * 100$   
 INTERPRETACIÓN: Muestra el número de evaluaciones realizadas señaladas en el PAE.  
 DIMENSIÓN QUE ATIENDE: Eficacia Frecuencia de Medición: Trimestral  
 DESCRIPCIÓN DEL FACTOR DE COMPARACIÓN: Reportes de años anteriores  
 AMBITO GEOGRAFICO: Todo el municipio  
 COBERTURA: Toda la población  
 LINEA BASE: N/A

COMPORTAMIENTO DE LAS VARIABLES DURANTE EL PRIMER TRIMESTRE

VARIABLES DEL INDICADOR	UNIDAD DE MEDIDA	TIPO DE OPERACIÓN	META ANUAL	AVANCE TRIMESTRAL				AVANCE ACUMULADO			
				PROG.	%	ALCAN.	%	PROG.	%	ALCAN.	%
Total de evaluaciones realizadas señaladas en el PAE	Evaluaciones	Sumable	2.00	0	-	0	# DIV/0	0	-	0	# DIV/0
Total de evaluaciones señaladas en el PAE	Evaluaciones	Constante	2.00	0	-	0	# DIV/0	0	-	0	# DIV/0

COMPORTAMIENTO DEL INDICADOR

DESCRIPCIÓN DE LA META ANUAL:

Cumplimiento de las evaluaciones señaladas en el PAE.

META ANUAL	PRIMER TRIMESTRE							
	AVANCE TRIMESTRAL				AVANCE ACUMULADO			
	PROG.	ALCAN.	EF %	SEMAFORO	PROG.	ALCAN.	EF %	SEMAFORO
2	0	0	# DIV/0	Verde	0	0	# DIV/0	Verde

DESCRIPCIÓN DE RESULTADOS Y JUSTIFICACIÓN EN SU CASO DE VARIACIÓN SUPERIOR A + - 10 POR CIENTO A LO PROGRAMADO

La presentación y publicación de las evaluaciones señaladas en el PAE están programadas para el cuarto trimestre

EVALUACIÓN DEL INDICADOR

El cumplimiento de la meta está en proceso

Elabora  
  
 C. Sebastián Castro Navarro  
 Jefe de Departamento



AYUNTAMIENTO DE IXTLAHUACA  
 2019 - 2021  
 UNIDAD DE INFORMACIÓN,  
 PLANEACIÓN, PROGRAMACIÓN  
 Y EVALUACIÓN

Vo. Bo.  
  
 C.E. Jesús Dávila Mondragón  
 Director de la UIPE



FICHA TÉCNICA DE SEGUIMIENTO DE INDICADORES 2021 DE GESTION O ESTRATÉGICO



COMPONENTE 1

PILAR TEMÁTICO/EJE TRANSVERSAL: 02 Eje transversal II Gobierno Moderno, Capaz y Responsable  
 TEMA DE DESARROLLO: 02 Transparencia y rendición de cuentas  
 PROGRAMA PRESUPUESTARIO: 01080401 Transparencia  
 PROYECTO: 0108040101 Vinculación ciudadana con la Administración Pública

OBJETIVO DEL PROGRAMA PRESUPUESTARIO: Se refiere a la obligación que tiene el sector público en el ejercicio de sus atribuciones para generar un ambiente de confianza, seguridad y franqueza, de tal forma que se tenga informada a la ciudadanía sobre las responsabilidades, procedimientos, reglas, normas y demás información que se genera en el sector, en un marco de abierta participación social y escrutinio público; así como garantizar la protección de sus datos personales en posesión de los sujetos obligados.

DEPENDENCIA GENERAL: 500 Unidad de Información, Planeación, Programación y Evaluación  
 DEPENDENCIA AUXILIAR: 122 Unidad de Transparencia

ESTRUCTURA DEL INDICADOR

NOMBRE DEL INDICADOR: Porcentaje de cumplimiento de fracciones de la ley de Transparencia y Acceso a la información.  
 FÓRMULA DE CÁLCULO: (Total de fracciones actualizadas y publicadas/Total de fracciones señaladas en la Ley de Transparencia y Acceso a la información) \*100  
 INTERPRETACIÓN: Mide las fracciones actualizadas del portal IPOMEX aplicables al Sujeto Obligado  
 DIMENSIÓN QUE ATIENDE: Eficacia Frecuencia de Medición: Semestral  
 DESCRIPCIÓN DEL FACTOR DE COMPARACIÓN: Reportes de años anteriores  
 AMBITO GEOGRAFICO: Todo el municipio  
 COBERTURA: Toda la población  
 LINEA BASE: 37 Matrices

COMPORTAMIENTO DE LAS VARIABLES DURANTE EL PRIMER TRIMESTRE

VARIABLES DEL INDICADOR	UNIDAD DE MEDIDA	TIPO DE OPERACIÓN	META ANUAL	AVANCE TRIMESTRAL				AVANCE ACUMULADO			
				PROG.	%	ALCAN.	%	PROG.	%	ALCAN.	%
Total de fracciones actualizadas y publicadas	Actualizaciones	Sumable	6.00	2	33.33	2	33.33	2	33.33	2	33.33
Total de fracciones actualizadas y publicadas	Actualizaciones	Constante	6.00	2	33.33	2	33.33	2	33.33	2	33.33

COMPORTAMIENTO DEL INDICADOR

DESCRIPCIÓN DE LA META ANUAL:

Poner a disposición del público de manera permanente y actualizada en el portal IPOMEX, la información que genera el Sujeto Obligado de acuerdo a las fracciones aplicables en materia de transparencia.

META ANUAL	PRIMER TRIMESTRE							
	AVANCE TRIMESTRAL				AVANCE ACUMULADO			
	PROG.	ALCAN.	EF %	SEMAFORO	PROG.	ALCAN.	EF %	SEMAFORO
6	2	2	100.00	Verde	2	2	100.00	Verde

DESCRIPCIÓN DE RESULTADOS Y JUSTIFICACIÓN EN SU CASO DE VARIACIÓN SUPERIOR A + - 10 POR CIENTO A LO PROGRAMADO

Se realizaron dos actualizaciones de las fracciones aplicables al Sujeto Obligado del portal IPOMEX, correspondiente a la carga de información por parte de los SPH

EVALUACIÓN DEL INDICADOR

Se cumplió con la meta programada



AYUNTAMIENTO DE IXTLAHUACA 2019 - 2021

UNIDAD DE TRANSPARENCIA Y ACCESO A LA INFORMACIÓN

Vo. Bo.

Elaboró  
*[Signature]*

ALMA LUZ NIETO GONZÁLEZ  
TECNICO OPERATIVO ESPECIALIZADO

*[Signature]*  
L.D. LUDIVINA ERIKA VIEYRA URBINA  
Director de la UTAIPM



FICHA TÉCNICA DE SEGUIMIENTO DE INDICADORES 2021 DE GESTIÓN O ESTRATÉGICO



PROPÓSITO

PILAR TEMÁTICO/EJE TRANSVERSAL: 02 Eje transversal II Gobierno Moderno, Capaz y Responsable  
 TEMA DE DESARROLLO: 02 Transparencia y rendición de cuentas  
 PROGRAMA PRESUPUESTARIO: 01080401 Transparencia  
 PROYECTO: 0108040101 Vinculación ciudadana con la Administración Pública

OBJETIVO DEL PROGRAMA PRESUPUESTARIO: Se refiere a la obligación que tiene el sector público en el ejercicio de sus atribuciones para generar un ambiente de confianza, seguridad y franqueza, de tal forma que se tenga informada a la ciudadanía sobre las responsabilidades, procedimientos, reglas, normas y demás información que se genera en el sector, en un marco de abierta participación social y escrutinio público; así como garantizar la protección de sus datos personales en posesión de los sujetos obligados.

DEPENDENCIA GENERAL: 500 Unidad de Información, Planeación, Programación y Evaluación  
 DEPENDENCIA AUXILIAR: 122 Unidad de Transparencia

ESTRUCTURA DEL INDICADOR

NOMBRE DEL INDICADOR: Porcentaje de atención a las solicitudes de transparencia y acceso a la información que presentaron recurso de revisión.  
 FÓRMULA DE CÁLCULO: (Solicitudes atendidas que presentaron recurso de revisión / Total de solicitudes atendidas) \*100  
 INTERPRETACIÓN: Mide el número de solicitudes atendidas a través del Sistema electrónico SAIMEX.  
 DIMENSIÓN QUE ATIENDE: Eficacia Frecuencia de Medición: Anual  
 DESCRIPCIÓN DEL FACTOR DE COMPARACIÓN: Reportes de años anteriores  
 AMBIENTO GEOGRÁFICO: Todo el municipio  
 COBERTURA: Toda la población  
 LINEA BASE: 179

COMPORTAMIENTO DE LAS VARIABLES DURANTE EL PRIMER TRIMESTRE

VARIABLES DEL INDICADOR	UNIDAD DE MEDIDA	TIPO DE OPERACIÓN	META ANUAL	AVANCE TRIMESTRAL				AVANCE ACUMULADO			
				PROG.	%	ALCAN.	%	PROG.	%	ALCAN.	%
Solicitudes atendidas que presentaron recurso de revisión	Solicitudes	Sumable	180.00	45	25.00	53	29.44	45	25.00	53	29.44
Solicitudes atendidas que presentaron recurso de revisión	Solicitudes	Constante	180.00	45	25.00	53	29.44	45	25.00	53	29.44

COMPORTAMIENTO DEL INDICADOR

DESCRIPCIÓN DE LA META ANUAL:

Garantizar las medidas y condiciones de accesibilidad para que toda persona pueda ejercer el derecho de acceso a la información pública municipal mediante solicitudes de información

META ANUAL	PRIMER TRIMESTRE							
	AVANCE TRIMESTRAL				AVANCE ACUMULADO			
	PROG.	ALCAN.	EF %	SEMAFORO	PROG.	ALCAN.	EF %	SEMAFORO
180	45	53	117.78	Verde	45	53	117.78	Verde

DESCRIPCIÓN DE RESULTADOS Y JUSTIFICACIÓN EN SU CASO DE VARIACIÓN SUPERIOR A + - 10 POR CIENTO A LO PROGRAMADO

Se recibieron 53 solicitudes de información pública

EVALUACIÓN DEL INDICADOR

Se cumplió con la meta programada



AYUNTAMIENTO DE IXTLAHUACA 2019 - 2021  
 UNIDAD DE TRANSPARENCIA Y ACCESO A LA INFORMACIÓN  
 Vo. Bo. *[Signature]*  
 L.D. LUDIVINA ERIKA VIEYRA URBINA  
 Director de la UTAIPM

*[Signature]*  
 M. AN. ALMA LÓZ NIETO GONZÁLEZ  
 TÉCNICO OPERATIVO ESPECIALIZADO





FICHA TÉCNICA DE SEGUIMIENTO DE INDICADORES 2021 DE GESTION O ESTRATÉGICO



ACTIVIDAD 1

**PILAR TEMÁTICO/EJE TRANSVERSAL:** 02 Eje transversal II Gobierno Moderno, Capaz y Responsable  
**TEMA DE DESARROLLO:** 02 Transparencia y rendición de cuentas  
**PROGRAMA PRESUPUESTARIO:** 01080401 Transparencia  
**PROYECTO:** 010804010101 Vinculación ciudadana con la Administración Pública

**OBJETIVO DEL PROGRAMA PRESUPUESTARIO:** Se refiere a la obligación que tiene el sector público en el ejercicio de sus atribuciones para generar un ambiente de confianza, seguridad y franqueza, de tal forma que se tenga informada a la ciudadanía sobre las responsabilidades, procedimientos, reglas, normas y demás información que se genera en el sector, en un marco de abierta participación social y escrutinio público, así como garantizar la protección de sus datos personales en posesión de los sujetos obligados.

**DEPENDENCIA GENERAL:** S00 Unidad de Información, Planeación, Programación y Evaluación  
**DEPENDENCIA AUXILIAR:** 122 Unidad de Transparencia

ESTRUCTURA DEL INDICADOR

**NOMBRE DEL INDICADOR:** Porcentaje de seguimiento a los SPH en cumplimiento de sus obligaciones.  
**FÓRMULA DE CÁLCULO:** (Total de SPH que cumplen con sus obligaciones en materia de Transparencia y Acceso a la Información Pública y Protección de Datos Personales/ total de SPH para el cumplimiento de sus obligaciones en transparencia, el acceso a la información pública y la protección de los datos personales) \*100  
**INTERPRETACIÓN:** Mide las fracciones actualizadas a través de la carga de información por parte de los Servidores Habilitados.  
**DIMENSIÓN QUE ATIENDE:** Eficacia Frecuencia de Medición: Trimestral  
**DESCRIPCIÓN DEL FACTOR DE COMPARACIÓN:** Reportes de años anteriores  
**AMBITO GEOGRAFICO:** Todo el municipio  
**COBERTURA:** Toda la población  
**LINEA BASE:** N/A

COMPORTAMIENTO DE LAS VARIABLES DURANTE EL PRIMER TRIMESTRE

VARIABLES DEL INDICADOR	UNIDAD DE MEDIDA	TIPO DE OPERACIÓN	META ANUAL	AVANCE TRIMESTRAL				AVANCE ACUMULADO			
				PROG.	%	ALCAN.	%	PROG.	%	ALCAN.	%
Total de SPH que cumplen con sus obligaciones en materia de Transparencia y Acceso a la Información Pública y Protección de Datos Personales	Reportes	Sumable	12.00	3	25.00	3	25.00	3	25.00	3	25.00
Total de SPH que cumplen con sus obligaciones en materia de Transparencia y Acceso a la Información Pública y Protección de Datos Personales	Reportes	Constante	12.00	3	25.00	3	25.00	3	25.00	3	25.00

COMPORTAMIENTO DEL INDICADOR

DESCRIPCIÓN DE LA META ANUAL:

Propiciar que las áreas lo actualicen periódicamente conforme a la normatividad aplicable.

META ANUAL	PRIMER TRIMESTRE							
	AVANCE TRIMESTRAL				AVANCE ACUMULADO			
	PROG.	ALCAN.	EF %	SEMAFORO	PROG.	ALCAN.	EF %	SEMAFORO
12	3	3	100.00	Verde	3	3	100.00	Verde

DESCRIPCIÓN DE RESULTADOS Y JUSTIFICACIÓN EN SU CASO DE VARIACIÓN SUPERIOR A + - 10 POR CIENTO A LO PROGRAMADO

El seguimiento trimestral de los SPH, en la carga de información se llevo a cabo correctamente a través de oficios de requerimiento.

EVALUACIÓN DEL INDICADOR

Se cumplió con la meta...

IXTLAHUACA  
TIERRA CON RAÍCES MAZAHUAS

AYUNTAMIENTO DE IXTLAHUACA  
2019 - 2021

UNIDAD DE TRANSPARENCIA Y ACCESO A LA INFORMACIÓN

Vo. Bo. ERIKA VIEIRA URBINA  
Directora de la UTAIPM

Elaboró  
  
 M.A.N. ALMA LUZ NIETO GONZÁLEZ  
 TÉCNICO OPERATIVO ESPECIALIZADO



FICHA TÉCNICA DE SEGUIMIENTO DE INDICADORES 2021 DE GESTIÓN O ESTRATÉGICO



ACTIVIDAD 2

**PILAR TEMÁTICO/EJE TRANSVERSAL:** 02 Eje transversal II Gobierno Moderno, Capaz y Responsable  
**TEMA DE DESARROLLO:** 02 Transparencia y rendición de cuentas  
**PROGRAMA PRESUPUESTARIO:** 01080401 Transparencia  
**PROYECTO:** 010804010101 Vinculación ciudadana con la Administración Pública  
 Se refiere a la obligación que tiene el sector público en el ejercicio de sus atribuciones para generar un ambiente de confianza, seguridad y franqueza, de tal forma que se tenga informada a la ciudadanía sobre las responsabilidades, procedimientos, reglas, normas y demás información que se genera en el sector, en un marco de abierta participación social y escrutinio público; así como garantizar la protección de sus datos personales en posesión de los sujetos obligados.

**OBJETIVO DEL PROGRAMA PRESUPUESTARIO:**

**DEPENDENCIA GENERAL:** S00 Unidad de Información, Planeación, Programación y Evaluación  
**DEPENDENCIA AUXILIAR:** 122 Unidad de Transparencia

ESTRUCTURA DEL INDICADOR

**NOMBRE DEL INDICADOR:** Porcentaje de personal capacitado en materia de transparencia y acceso a la información pública y protección de datos personales.  
**FÓRMULA DE CÁLCULO:** (Número de personas capacitadas/ Número de personas programadas a ser capacitadas) \*100  
**INTERPRETACIÓN:** Mide el número de capacitaciones y mesas de trabajo impartidas a los Servidores Habilitados en Materia de Transparencia de las áreas administrativas que integran al Sujeto Obligado.  
**DIMENSIÓN QUE ATIENDE:** Eficacia Frecuencia de Mdición: Mensual  
**DESCRIPCIÓN DEL FACTOR DE COMPARACIÓN:** Reportes de años anteriores  
**AMBITO GEOGRAFICO:** Todo el municipio  
**COBERTURA:** Toda la población  
**LINEA BASE:** 200 asesorías

COMPORTAMIENTO DE LAS VARIABLES DURANTE EL PRIMER TRIMESTRE

VARIABLES DEL INDICADOR	UNIDAD DE MEDIDA	TIPO DE OPERACIÓN	META ANUAL	AVANCE TRIMESTRAL				AVANCE ACUMULADO			
				PROG.	%	ALCAN.	%	PROG.	%	ALCAN.	%
Número de personas capacitadas	Capacitaciones	Sumable	8.00	2	25.00	5	62.50	2	25.00	5	62.50
Número de personas capacitadas	Capacitaciones	Constante	8.00	2	25.00	5	62.50	2	25.00	5	62.50

COMPORTAMIENTO DEL INDICADOR

DESCRIPCIÓN DE LA META ANUAL:

Proporcionar capacitación continua y especializada en coordinación con el INFOEM, al personal que funge como servidores públicos habilitados e integrantes del Comita de Transparencia, en temas de transparencia, acceso a la información, rendición de cuentas y protección de datos personales.

META ANUAL	PRIMER TRIMESTRE							
	AVANCE TRIMESTRAL				AVANCE ACUMULADO			
	PROG.	ALCAN.	EF %	SEMAFORO	PROG.	ALCAN.	EF %	SEMAFORO
8	2	5	250.00	Verde	2	5	250.00	Verde

DESCRIPCIÓN DE RESULTADOS Y JUSTIFICACIÓN EN SU CASO DE VARIACIÓN SUPERIOR A + - 10 POR CIENTO A LO PROGRAMADO

Se participo en 5 capacitaciones en materia de Transparencia impartida por el INFOEM.

EVALUACIÓN DEL INDICADOR

Se cumplio con la meta programada



AYUNTAMIENTO DE IXTLAHUACA 2019 - 2021

UNIDAD DE TRANSPARENCIA Y ACCESO A LA INFORMACIÓN

Vo. Bo.

Elaboró  
*[Signature]*  
M. A. N. ANNA LUZ MÉTO GONZÁLEZ  
TECNICO OPERATIVO ESPECIALIZADO

*[Signature]*  
L.D. LUDIVINA ERIKA VIEYRA URBINA  
Director de la UTAIPM



FICHA TÉCNICA DE SEGUIMIENTO DE INDICADORES 2021 DE GESTION O ESTRATÉGICO



FIN

**PILAR TEMÁTICO/EJE TRANSVERSAL:** 02 Eje transversal II Gobierno Moderno, Capaz y Responsable  
**TEMA DE DESARROLLO:** 02 Transparencia y rendición de cuentas  
**PROGRAMA PRESUPUESTARIO:** 01080401 Transparencia  
**PROYECTO:** 010804010101 Vinculación ciudadana con la Administración Pública

**OBJETIVO DEL PROGRAMA PRESUPUESTARIO:** Se refiere a la obligación que tiene el sector público en el ejercicio de sus atribuciones para generar un ambiente de confianza, seguridad y franqueza, de tal forma que se tenga informada a la ciudadanía sobre las responsabilidades, procedimientos, reglas, normas y demás información que se genera en el sector, en un marco de abierta participación social y escrutinio público; así como garantizar la protección de sus datos personales en posesión de los sujetos obligados.

**DEPENDENCIA GENERAL:** 500 Unidad de Información, Planeación, Programación y Evaluación  
**DEPENDENCIA AUXILIAR:** 122 Unidad de Transparencia

ESTRUCTURA DEL INDICADOR

**NOMBRE DEL INDICADOR:** Tasa de variación del resultado de evaluación de la verificación virtual oficiosa del portal IPOMEX Municipal  
**FÓRMULA DE CÁLCULO:** (Resultado de evaluación de la verificación virtual oficiosa del portal IPOMEX Municipal en el año actual/ Resultado de evaluación de la verificación virtual oficiosa del portal IPOMEX Municipal en el año anterior)-1) \*100  
**INTERPRETACIÓN:** Mide el número de verificaciones realizadas por parte del INFOEM al portal de obligaciones en materia de transparencia del sujeto obligado  
**DIMENSIÓN QUE ATIENDE:** Eficacia Frecuencia de Medición: Anual  
**DESCRIPCIÓN DEL FACTOR DE COMPARACIÓN:** Reportes de años anteriores  
**AMBITO GEOGRAFICO:** Todo el municipio  
**COBERTURA:** Toda la población  
**LINEA BASE:** 4 Evaluaciones

COMPORTAMIENTO DE LAS VARIABLES DURANTE EL PRIMER TRIMESTRE

VARIABLES DEL INDICADOR	UNIDAD DE MEDIDA	TIPO DE OPERACIÓN	META ANUAL	AVANCE TRIMESTRAL				AVANCE ACUMULADO			
				PROG.	%	ALCAN.	%	PROG.	%	ALCAN.	%
Resultado de evaluación de la verificación virtual oficiosa del portal IPOMEX Municipal en el año actual	Verificación	Sumable	1.00	0	-	1	100.00	1	100.00	1	100.00
Resultado de evaluación de la verificación virtual oficiosa del portal IPOMEX Municipal en el año actual	Verificación	Constante	1.00	0	-	1	100.00	1	100.00	1	100.00

COMPORTAMIENTO DEL INDICADOR

DESCRIPCIÓN DE LA META ANUAL:

Revisar y constatar el debido cumplimiento a las obligaciones de transparencia según corresponda a las obligaciones de transparencia en términos de la Ley en materia de transparencia.

META ANUAL	PRIMER TRIMESTRE							
	AVANCE TRIMESTRAL				AVANCE ACUMULADO			
	PROG.	ALCAN.	EF %	SEMAFORO	PROG.	ALCAN.	EF %	SEMAFORO
1	0	1	#DIV/0!	Verde	1	1	100.00	Verde

DESCRIPCIÓN DE RESULTADOS Y JUSTIFICACIÓN EN SU CASO DE VARIACIÓN SUPERIOR A +- 10 POR CIENTO A LO PROGRAMADO

Se llevo a cabo una la verificación 2021, por lo que se cumple en lo programado.

EVALUACIÓN DEL INDICADOR

Se cumple con la meta



AYUNTAMIENTO DE IXTLAHUACA 2019 - 2021

UNIDAD DE TRANSPARENCIA Y ACCESO A LA INFORMACIÓN

Elaboró:  
  
 ALMA LUZ NIETO GONZÁLEZ  
 TÉCNICO OPERATIVO ESPECIALIZADO

Vo. Bo.  
  
 L.D. LUDIVINA ERIKA VIEYRA URBINA  
 Director de la UTAIPM

**COMPONENTE 2**

**PILAR TEMÁTICO/EJE TRANSVERSAL:** 02 Eje transversal II Gobierno Moderno, Capaz y Responsable  
**TEMA DE DESARROLLO:** 02 Transparencia y rendición de cuentas  
**PROGRAMA PRESUPUESTARIO:** 01080401 Transparencia  
**PROYECTO:** 010804010101 Vinculación ciudadana con la Administración Pública  
 Se refiere a la obligación que tiene el sector público en el ejercicio de sus atribuciones para generar un ambiente de confianza, seguridad y franqueza, de tal forma que se tenga informada a la ciudadanía sobre las responsabilidades, procedimientos, reglas, normas y demás información que se genera en el sector, en un marco de abierta participación social y escrutinio público; así como garantizar la protección de sus datos personales en posesión de los sujetos obligados.

**OBJETIVO DEL PROGRAMA PRESUPUESTARIO:**

**DEPENDENCIA GENERAL:** S00 Unidad de Información, Planeación, Programación y Evaluación  
**DEPENDENCIA AUXILIAR:** 122 Unidad de Transparencia

**ESTRUCTURA DEL INDICADOR**

**NOMBRE DEL INDICADOR:** Porcentaje de recursos de revisión resueltos.  
**FÓRMULA DE CÁLCULO:** (Recursos de revisión resueltos/Recursos de revisión presentados) \*100  
**INTERPRETACIÓN:** Medidas de recursos de revisión resueltos  
**DIMENSIÓN QUE ATIENDE:** Eficacia Frecuencia de Medición: Trimestral  
**DESCRIPCIÓN DEL FACTOR DE COMPARACIÓN:** Reportes de años anteriores  
**AMBITO GEOGRAFICO:** Todo el municipio  
**COBERTURA:** Toda la población  
**LINEA BASE:** 37 Matrices

**COMPORTAMIENTO DE LAS VARIABLES DURANTE EL PRIMER TRIMESTRE**

VARIABLES DEL INDICADOR	UNIDAD DE MEDIDA	TIPO DE OPERACIÓN	META ANUAL	AVANCE TRIMESTRAL				AVANCE ACUMULADO			
				PROG.	%	ALCAN.	%	PROG.	%	ALCAN.	%
Número de Recursos de Revisión resueltos	Recursos resueltos	Sumable	4.00	1	25.00	2	50.00	1	25.00	2	50.00
Número de Recursos de Revisión resueltos	Recursos resueltos	Constante	4.00	1	25.00	2	50.00	1	25.00	2	50.00

**COMPORTAMIENTO DEL INDICADOR**

**DESCRIPCIÓN DE LA META ANUAL:**

Dar atención oportuna a los resolutive emitidos por el INFOEM, en atención a los recursos de Revisión.

META ANUAL	PRIMER TRIMESTRE							
	AVANCE TRIMESTRAL				AVANCE ACUMULADO			
	PROG.	ALCAN.	EF %	SEMAFORO	PROG.	ALCAN.	EF %	SEMAFORO
4	1	2	200.00	Verde	1	2	200.00	Verde

**DESCRIPCIÓN DE RESULTADOS Y JUSTIFICACIÓN EN SU CASO DE VARIACIÓN SUPERIOR A + - 10 POR CIENTO A LO PROGRAMADO**

Se dio atención oportuna a dos Recursos de Revisión resolutivo por parte del INFOEM.

**EVALUACIÓN DEL INDICADOR**

Se cumplió con la meta programada



FICHA TÉCNICA DE SEGUIMIENTO DE INDICADORES 2021 DE GESTIÓN O ESTRATÉGICO



FIN

PILAR TEMÁTICO/EJE TRANSVERSAL: 03 SOCIEDAD PROTEGIDA  
 TEMA DE DESARROLLO: 03 PROTECCION CIVIL  
 PROGRAMA PRESUPUESTARIO: 01070201 PROTECCION CIVIL  
 PROYECTO: PREVENCIÓN, EVALUACIÓN Y DICTAMINACION DE RIESGOS  
 OBJETIVO DEL PROGRAMA PRESUPUESTARIO: PROTEGER LA VIDA E INTEGRIDAD FÍSICA DE LAS PERSONAS, A TRAVÉS DE LA CÁPACITACIÓN Y ORGANIZACIÓN DE LA SOCIEDAD, PARA  
 DEPENDENCIA GENERAL: 700 COORDINACION MUNICIPAL DE PROTECCIÓN CIVIL Y BOMBEROS  
 DEPENDENCIA AUXILIAR: 105 PROTECCION CIVIL

ESTRUCTURA DEL INDICADOR

NOMBRE DEL INDICADOR: TASA DE VARIACION DE EMERGENCIAS ATENDIDAS.  
 FÓRMULA DE CÁLCULO: ((NUMERO DE EMERGENCIAS ATENDIDAS EN EL AÑO ACTUAL/NÚMERO DE EMERGENCIAS ATENDIDAS EN EL AÑO ANTERIOR)-1)\*100  
 INTERPRETACIÓN: PORCENTAJE DE ACCIONES REALIZADAS  
 DIMENSIÓN QUE ATIENDE: EFICACIA FRECUENCIA DE MEDICIÓN: ANUAL  
 DESCRIPCIÓN DEL FACTOR DE COMPARACIÓN: REPORTES DE AÑOS ANTERIORES  
 AMBITO GEÓGRAFICO: TODO EL MUNICIPIO  
 COBERTURA: TODA LA POBLACIÓN  
 LINEA BASE: 200 ASISTENCIAS

COMPORTAMIENTO DE LAS VARIABLES DURANTE EL PRIMER TRIMESTRE

VARIABLES DEL INDICADOR	UNIDAD DE MEDIDA	TIPO DE OPERACIÓN	META ANUAL	AVANCE TRIMESTRAL				AVANCE ACUMULADO			
				PROG.	%	ALCAN.	%	PROG.	%	ALCAN.	%
EMERGENCIAS ATENDIDAS EN EL AÑO ACTUAL	EMERGENCIAS	Sumable	200.00	50	25.00	60	30.00	50	25.00	60	30.00
EMERGENCIAS ATENDIDAS EN EL AÑO ANTERIOR	EMERGENCIAS	Constante	200.00	50	25.00	60	30.00	50	25.00	60	30.00

COMPORTAMIENTO DEL INDICADOR

DESCRIPCIÓN DE LA META ANUAL:

SE REALIZAN 60 ASISTENCIAS A LAS DIFERENTES COMUNIDADES DEL MUNICIPIO DE IXTLAHUACA

META ANUAL	PRIMER TRIMESTRE				AVANCE ACUMULADO			
	PROG.	ALCAN.	EF %	SEMAFORO	PROG.	ALCAN.	EF %	SEMAFORO
200	50	60	120.00	VERDE	100	60	60.00	VERDE

DESCRIPCIÓN DE RESULTADOS Y JUSTIFICACIÓN EN SU CASO DE VARIACIÓN SUPERIOR A +- 10 POR CIENTO A LO PROGRAMADO

EN ESTE PERIODO SE INFORMA QUE SE REBASO LA META POR LA TEMPORADA DE ESTIAJE

EVALUACIÓN DEL INDICADOR

SE LOGRÓ EL RESULTADO DE ESTE INDICADOR POR LA GRAN DEMANDA CIUDADANA

Elaboró  
  
 ROBERTO BARRIOS GÓMEZ  
 TEC. ESPECIALIZADO DE UNIDAD



AYUNTAMIENTO DE IXTLAHUACA  
 2019 - 2021  
 COORDINACIÓN MUNICIPAL DE  
 PROTECCIÓN CIVIL Y BOMBEROS

Vo. Bo.  
  
 P.L.A. ROBERTO CARLOS ENRIQUEZ GONZALEZ  
 TITULAR DE LA COORDINACIÓN MUNICIPAL DE PROTECCION CIVIL Y BOMBEROS



FICHA TÉCNICA DE SEGUIMIENTO DE INDICADORES 2021 DE GESTION O ESTRATÉGICO



PROPÓSITO

PILAR TEMÁTICO/EJE TRANSVERSAL: 03 SOCIEDAD PROTEGIDA  
 TEMA DE DESARROLLO: 03 PROTECCION CIVIL  
 PROGRAMA PRESUPUESTARIO: 01070201 PROTECCION CIVIL  
 PROYECTO: PREVENCIÓN, EVALUACIÓN Y DICTAMINACION DE RIESGOS  
 OBJETIVO DEL PROGRAMA PRESUPUESTARIO: ROTEGER LA VIDA E INTEGRIDAD FÍSICA DE LAS PERSONAS, A TRAVÉS DE LA CAPACITACIÓN Y ORGANIZACIÓN DE LA SOCIEDAD, PARA EVITAR  
 DEPENDENCIA GENERAL: T00 COORDINACION MUNICIPAL DE PROTECCIÓN CIVIL Y BOMBEROS  
 DEPENDENCIA AUXILIAR: 105 PROTECCION CIVIL  
 LINEA BASE: 240 ATENCIONES

ESTRUCTURA DEL INDICADOR

NOMBRE DEL INDICADOR: TASA DE VARIACIÓN DE PERSONAS ATENDIDAS EN MATERIA DE PROTECCIÓN CIVIL  
 FÓRMULA DE CÁLCULO: ((TOTAL DE PERSONAS ATENDIDAS EN MATERIA DE PROTECCIÓN CIVIL EN EL AÑO ACTUAL/TOTAL DE PERSONAS ATENDIDAS EN MATERIA DE PROTECCIÓN CIVIL EN EL AÑO ANTERIOR)-1)\*100  
 INTERPRETACIÓN: PORCENTAJE DE ACCIONES REALIZADAS  
 DIMENSIÓN QUE ATIENDE: EFICACIA FRECUENCIA DE MEDICIÓN: ANUAL  
 DESCRIPCIÓN DEL FACTOR DE COMPARACIÓN: REPORTES DE AÑOS ANTERIORES  
 AMBIENTO GEOGRAFICO: TODO EL MUNICIPIO  
 COBERTURA: TODA LA POBLACIÓN  
 LINEA BASE: 240 ATENCIONES

COMPORTAMIENTO DE LAS VARIABLES DURANTE EL PRIMER TRIMESTRE

VARIABLES DEL INDICADOR	UNIDAD DE MEDIDA	TIPO DE OPERACIÓN	META ANUAL	AVANCE TRIMESTRAL				AVANCE ACUMULADO			
				PROG.	%	ALCAN.	%	PROG.	%	ALCAN.	%
PERSONAS ATENDIDAS EN MATERIA DE PROTECCIÓN CIVIL EN EL AÑO ACTUAL	ATENCIÓN	Sumable	240.00	60	25.00	65	27.08	60	25.00	65	27.08
PERSONAS ATENDIDAS EN MATERIA DE PROTECCIÓN CIVIL EN EL AÑO ANTERIOR	ATENCIÓN	Constante	240.00	60	25.00	65	27.08	120	25.00	65	27.08

COMPORTAMIENTO DEL INDICADOR

DESCRIPCIÓN DE LA META ANUAL:

SE DIO A TENCION A 113 DIFERENTES URGENCIAS EN TODO MUNICIPIO DE IXTLAHUACA

META ANUAL	PRIMER TRIMESTRE							
	AVANCE TRIMESTRAL				AVANCE ACUMULADO			
	PROG.	ALCAN.	EF %	SEMAFORO	PROG.	ALCAN.	EF %	SEMAFORO
240	60	65	108.33	VERDE	60	65	108.33	VERDE

DESCRIPCIÓN DE RESULTADOS Y JUSTIFICACIÓN EN SU CASO DE VARIACIÓN SUPERIOR A +- 10 POR CIENTO A LO PROGRAMADO

EN ESTE PERIODO SE INFORMA QUE SE REBASO LA META POR EL AUMENTO DE TASA DE ENFERMEDADES CRONICAS DEGENERATIVAS, ASI MISMO EL LEVANTAMIENTO DE DICTAMENES TECNICOS DE ARBOLES, ASI COMO ESTERILIZACIONES DE CANINO Y FELINOS

EVALUACIÓN DEL INDICADOR

SE LOGRÓ EL RESULTADO DE ESTE INDICADOR POR LA GRAN DEMANDA CIUDADANA



AYUNTAMIENTO DE IXTLAHUACA 2019 - 2021

COORDINACIÓN MUNICIPAL DE PROTECCIÓN CIVIL Y BOMBEROS

Elaboró  
  
 P.L.C. ROGELIO BARRIOS GÓMEZ  
 TEC. ESPECIALIZADO DE UNIDAD

Vo.Bo.  
  
 P.L.C. ROBERTO CARLOS ENRIQUEZ GONZALEZ  
 TITULAR DE LA COORDINACIÓN MUNICIPAL DE PROTECCION CIVIL Y BOMBEROS



FICHA TÉCNICA DE SEGUIMIENTO DE INDICADORES 2021 DE GESTION O ESTRATÉGICO



COMPONENTE 1

PILAR TEMÁTICO/EJE TRANSVERSAL: 03 SOCIEDAD PROTEGIDA  
 TEMA DE DESARROLLO: 03 PROTECCION CIVIL  
 PROGRAMA PRESUPUESTARIO: 01070201 PROTECCION CIVIL  
 PROYECTO: PREVENCIÓN, EVALUACIÓN Y DICTAMINACION DE RIESGOS  
 OBJETIVO DEL PROGRAMA PRESUPUESTARIO: ROTEGER LA VIDA E INTEGRIDAD FÍSICA DE LAS PERSONAS, A TRAVÉS DE LA CÁPACITACIÓN Y ORGANIZACIÓN DE LA SOCIEDAD, PARA EVITAR  
 DEPENDENCIA GENERAL: T00 COORDINACION MUNICIPAL DE PROTECCIÓN CIVIL Y BOMBEROS  
 DEPENDENCIA AUXILIAR: 105 PROTECCION CIVIL

ESTRUCTURA DEL INDICADOR

NOMBRE DEL INDICADOR: PORCENTAJE DE ACCIONES DE PREVENCIÓN DE ACCIDENTES IMPLEMENTADAS EN TERRITORIO MUNICIPAL  
 FÓRMULA DE CÁLCULO: ((MEDIDAS DE PREVENCIÓN DE ACCIDENTES IMPLEMENTADAS EN EL AÑO ACTUAL/MEDIDAS DE PREVENCIÓN DE ACCIDENTES IMPLEMENTADAS EN EL AÑO ANTERIOR)\*100  
 INTERPRETACIÓN: PORCENTAJE DE ACCIONES REAUZADAS  
 DIMENSIÓN QUE ATIENDE: EFICACIA FRECUENCIA DE MEDICIÓN: ANUAL  
 DESCRIPCIÓN DEL FACTOR DE COMPARACIÓN: REPORTES DE AÑOS ANTERIORES  
 AMBITO GEOGRAFICO: TODO EL MUNICIPIO  
 COBERTURA: TODA LA POBLACIÓN  
 LINEA BASE: 1,000 TRÍPTICOS REPARTIDOS DE TEMAS EN MATERIA DE PROTECCIÓN CIVIL

COMPORTAMIENTO DE LAS VARIABLES DURANTE EL PRIMER TRIMESTRE

VARIABLES DEL INDICADOR	UNIDAD DE MEDIDA	TIPO DE OPERACIÓN	META ANUAL	AVANCE TRIMESTRAL				AVANCE ACUMULADO			
				PROG.	%	ALCAN.	%	PROG.	%	ALCAN.	%
MEDIDAS DE PREVENCIÓN DE ACCIDENTES IMPLEMENTADAS EN EL AÑO ACTUAL	TRÍPTICOS	Sumable	4,000.00	1,000	25.00	1,000	25.00	1,000	25.00	1,000	25.00
MEDIDAS DE PREVENCIÓN DE ACCIDENTES IMPLEMENTADAS EN EL AÑO ANTERIOR	TRÍPTICOS	Constante	4,000.00	1,000	25.00	1,000	25.00	1,000	25.00	1,000	25.00

COMPORTAMIENTO DEL INDICADOR

DESCRIPCIÓN DE LA META ANUAL:

SE REPARTIERON 1,000 TRÍPTICOS EN INSTITUCIONES EDUCATIVAS Y A COMUNIDADES

META ANUAL	PRIMER TRIMESTRE							
	AVANCE TRIMESTRAL			SEMAFORO	AVANCE ACUMULADO			SEMAFORO
	PROG.	ALCAN.	EF %		PROG.	ALCAN.	EF %	
4,000	1,000	1,000	100.00	VERDE	1,000	1,000	100.00	VERDE

DESCRIPCIÓN DE RESULTADOS Y JUSTIFICACIÓN EN SU CASO DE VARIACIÓN SUPERIOR A +- 10 POR CIENTO A LO PROGRAMADO

EN ESTE PERIODO SE INFORMA QUE ES DITIBUIDA LA INFORMACION DE LAS MEDIDAS PREVENTIVAS ANTE LA PANDEMIA DEL COVID-19

EVALUACIÓN DEL INDICADOR

SE LOGRÓ EL RESULTADO DE ESTE INDICADOR POR LA GRAN DEMANDA CIUDADANA

Elaboró  
  
 UC. ROCÍO BARRIOS GÓMEZ  
 TEC. ESPECIALIZADO DE UNIDAD



AYUNTAMIENTO DE IXTLAHUACA 2019 - 2021  
 COORDINACIÓN MUNICIPAL DE PROTECCIÓN CIVIL Y BOMBEROS

Ver. Bo.  
  
 P.L.G. ROBERTO CARLOS ENRIQUEZ GONZALEZ  
 TITULAR DE LA COORDINACIÓN MUNICIPAL DE PROTECCION CIVIL Y BOMBEROS



FICHA TÉCNICA DE SEGUIMIENTO DE INDICADORES 2021 DE GESTION O ESTRATÉGICO



COMPONENTE 2

PILAR TEMÁTICO/EJE TRANSVERSAL: 03 SOCIEDAD PROTEGIDA  
 TEMA DE DESARROLLO: 03 PROTECCION CIVIL  
 PROGRAMA PRESUPUESTARIO: 01070201 PROTECCION CIVIL  
 PROYECTO: PREVENCIÓN, EVALUACIÓN Y DICTAMINACION DE RIESGOS  
 OBJETIVO DEL PROGRAMA PRESUPUESTARIO: ROTEGER LA VIDA E INTEGRIDAD FÍSICA DE LAS PERSONAS, A TRAVÉS DE LA CÁPCITACIÓN Y ORGANIZACIÓN DE LA SOCIEDAD, PARA EVITAR  
 DEPENDENCIA GENERAL: T00 COORDINACION MUNICIPAL DE PROTECCIÓN CIVIL Y BOMBEROS  
 DEPENDENCIA AUXILIAR: 105 PROTECCION CIVIL

ESTRUCTURA DEL INDICADOR

NOMBRE DEL INDICADOR: PORCENTAJE DE POBLACIÓN CAPACITADA EN MATERIA DE PROTECCIÓN CIVIL  
 FÓRMULA DE CÁLCULO: ((PORCENTAJE DE POBLACIÓN CAPACITADA EN MATERIA DE PROTECCIÓN CIVIL EN EL AÑO ACTUAL/ PORCENTAJE DE POBLACIÓN CAPACITADA EN MATERIA DE PROTECCIÓN CIVIL EN EL AÑO ANTERIOR)\*100  
 INTERPRETACIÓN: PORCENTAJE DE ACCIONES REALIZADAS  
 DIMENSIÓN QUE ATIENDE: EFICACIA FRECUENCIA DE MEDICIÓN: ANUAL  
 DESCRIPCIÓN DEL FACTOR DE COMPARACIÓN: REPORTES DE AÑOS ANTERIORES  
 AMBITO GEOGRAFICO: TODO EL MUNICIPIO  
 COBERTURA: TODA LA POBLACIÓN  
 LINEA BASE: 100 CAPACITACIONES

COMPORTAMIENTO DE LAS VARIABLES DURANTE EL PRIMER TRIMESTRE

VARIABLES DEL INDICADOR	UNIDAD DE MEDIDA	TIPO DE OPERACIÓN	META ANUAL	AVANCE TRIMESTRAL				AVANCE ACUMULADO			
				PROG.	%	ALCAN.	%	PROG.	%	ALCAN.	%
POBLACION CAPACITADA EN MATERIA DE PROTECCIÓN CIVIL EN EL AÑO ACTUAL	CAPACITACIONES	Sumable	100.00	25	25.00	25	25.00	25	25.00	25	25.00
POBLACION CAPACITADA EN MATERIA DE PROTECCIÓN CIVIL EN EL AÑO ANTERIOR	CAPACITACIONES	Constante	100.00	25	25.00	25	25.00	25	25.00	25	25.00

COMPORTAMIENTO DEL INDICADOR

DESCRIPCIÓN DE LA META ANUAL:

NO SE REALIZAN CAPACITACIONES

META ANUAL	PRIMER TRIMESTRE				AVANCE ACUMULADO			
	PROG.	ALCAN.	EF %	SEMAFORO	PROG.	ALCAN.	EF %	SEMAFORO
100	25	25	100.00	VERDE	25	25	100.00	VERDE

DESCRIPCIÓN DE RESULTADOS Y JUSTIFICACIÓN EN SU CASO DE VARIACIÓN SUPERIOR A +- 10 POR CIENTO A LO PROGRAMADO

EN ESTE PERIODO SE INFORMA QUE NO SE REALIZAN CAPACITACIONES POR LA PANDEMIA DEL COVID-19, SIGUIENDO EL PROTOCOLO DE LAS MEDIDAS PREVENTIVAS EN MATERIA DE PROTECCION CIVIL

EVALUACIÓN DEL INDICADOR

SE LOGRÓ EL RESULTADO DE ESTE INDICADOR POR LA GRAN DEMANDA CIUDADANA



AYUNTAMIENTO DE IXTLAHUACA  
 2019 - 2021  
 COORDINACIÓN MUNICIPAL DE  
 PROTECCIÓN CIVIL Y BOMBEROS

Elaboró  
  
 LIC. ROCIO BARRIOS GÓMEZ  
 TEC. ESPECIALIZADO DE UNIDAD

Verbo.  
  
 P.L.C. ROBERTO CARLOS ENRÍQUEZ GONZÁLEZ  
 TITULAR DE LA COORDINACIÓN MUNICIPAL DE PROTECCION CIVIL Y BOMBEROS



**COMPONENTE 3**

**PILAR TEMÁTICO/EJE TRANSVERSAL:** 03 SOCIEDAD PROTEGIDA  
**TEMA DE DESARROLLO:** 03 PROTECCION CIVIL  
**PROGRAMA PRESUPUESTARIO:** 01070201 PROTECCION CIVIL  
**PROYECTO:** PREVENCIÓN, EVALUACIÓN Y DICTAMINACIÓN DE RIESGOS  
**OBJETIVO DEL PROGRAMA PRESUPUESTARIO:** PROTEGER LA VIDA E INTEGRIDAD FÍSICA DE LAS PERSONAS, A TRAVÉS DE LA CÁPACITACIÓN Y ORGANIZACIÓN DE LA SOCIEDAD, PARA EVITAR  
**DEPENDENCIA GENERAL:** T00 COORDINACION MUNICIPAL DE PROTECCIÓN CIVIL Y BOMBEROS  
**DEPENDENCIA AUXILIAR:** 105 PROTECCION CIVIL

**ESTRUCTURA DEL INDICADOR**

**NOMBRE DEL INDICADOR:** PORCENTAJE DE EMERGENCIAS Y DESASTRES ATENDIDOS  
**FÓRMULA DE CÁLCULO:** ((PORCENTAJE DE EMERGENCIAS Y DESASTRES ATENDIDOS EN EL AÑO ACTUAL/ PORCENTAJE DE EMERGENCIAS Y DESASTRES ATENDIDOS EN EL AÑO ANTERIOR)\*100  
**INTERPRETACIÓN:** PORCENTAJE DE ACCIONES REALIZADAS  
**DIMENSIÓN QUE ATIENDE:** EFICACIA **FRECUENCIA DE MEDICIÓN:** ANUAL  
**DESCRIPCIÓN DEL FACTOR DE COMPARACIÓN:** REPORTES DE AÑOS ANTERIORES  
**AMBITO GEOGRAFICO:** TODO EL MUNICIPIO  
**COBERTURA:** TODA LA POBLACIÓN  
**LÍNEA BASE:** 200 EMERGENCIAS ATENDIDAS

**COMPORTAMIENTO DE LAS VARIABLES DURANTE EL PRIMER TRIMESTRE**

VARIABLES DEL INDICADOR	UNIDAD DE MEDIDA	TIPO DE OPERACIÓN	META ANUAL	AVANCE TRIMESTRAL				AVANCE ACUMULADO			
				PROG.	%	ALCAN.	%	PROG.	%	ALCAN.	%
EMERGENCIAS ATENDIDAS EN EL AÑO ACTUAL	DESASTRES	Sumable	200.00	50	25.00	60	30.00	50	25.00	60	30.00
EMERGENCIAS ATENDIDAS EN EL AÑO Anterior	DESASTRES	Constante	200.00	50	25.00	60	30.00	50	25.00	60	30.00

**COMPORTAMIENTO DEL INDICADOR**

**DESCRIPCIÓN DE LA META ANUAL:**

SE REALIZAN 60 ASISTENCIAS A LAS DIFERENTES COMUNIDADES DEL MUNICIPIO DE IXTLAHUACA

META ANUAL	PRIMER TRIMESTRE				AVANCE ACUMULADO			
	PROG.	ALCAN.	EF %	SEMAFORO	PROG.	ALCAN.	EF %	SEMAFORO
200	50	60	120.00	VERDE	50	60	120.00	VERDE

**DESCRIPCIÓN DE RESULTADOS Y JUSTIFICACIÓN EN SU CASO DE VARIACIÓN SUPERIOR A +- 10 POR CIENTO A LO PROGRAMADO**

EN ESTE PERIODO SE INFORMA QUE SE REBASO POR LA PANDEMIA DE COVID-19

**EVALUACIÓN DEL INDICADOR**

SE LOGRÓ EL RESULTADO DE ESTE INDICADOR POR LA GRAN DEMANDA CIUDADANA

Elaboró

*[Firma]*  
C.E.C. ROGIO BARRIOS GÓMEZ  
TEC. ESPECIALIZADO DE UNIDAD



AYUNTAMIENTO DE IXTLAHUACA  
2019 - 2021  
COORDINACIÓN MUNICIPAL DE  
PROTECCIÓN CIVIL Y BOMBEROS

Vo. Bo.

*[Firma]*  
P.L.C. ROBERTO CARLOS ENRIQUEZ GONZALEZ  
TITULAR DE LA COORDINACIÓN MUNICIPAL DE PROTECCION CIVIL Y BOMBEROS



FICHA TÉCNICA DE SEGUIMIENTO DE INDICADORES 2021 DE GESTION O ESTRATÉGICO



COMPONENTE 4

PILAR TEMÁTICO/EJE TRANSVERSAL:	03	SOCIEDAD PROTEGIDA
TEMA DE DESARROLLO:	03	PROTECCION CIVIL
PROGRAMA PRESUPUESTARIO:	01070201	PROTECCION CIVIL
PROYECTO:		PREVENCIÓN, EVALUACIÓN Y DICTAMINACION DE RIESGOS
OBJETIVO DEL PROGRAMA PRESUPUESTARIO:		PROTEGER LA VIDA E INTEGRIDAD FÍSICA DE LAS PERSONAS, A TRAVÉS DE LA CÁPACITACIÓN Y ORGANIZACIÓN DE LA SOCIEDAD, PARA EVITAR
DEPENDENCIA GENERAL:	700	COORDINACION MUNICIPAL DE PROTECCIÓN CIVIL Y BOMBEROS
DEPENDENCIA AUXILIAR:	105	PROTECCION CIVIL

ESTRUCTURA DEL INDICADOR

NOMBRE DEL INDICADOR: PORCENTAJE DE ACTUALIZACIÓN DE FACTORES DE RIESGO  
 FÓRMULA DE CÁLCULO: ((FACTORES DE RIESGO PRESENTADOS EN EL AÑO ACTUAL/ FACTORES DE RIESGO EN EL AÑO ANTERIOR)\*100  
 INTERPRETACIÓN: PORCENTAJE DE ACCIONES REALIZADAS  
 DIMENSIÓN QUE ATIENDE: EFICACIA FRECUENCIA DE MEDICIÓN: ANUAL  
 DESCRIPCIÓN DEL FACTOR DE COMPARACIÓN: REPORTES DE AÑOS ANTERIORES  
 AMBITO GEOGRAFICO: TODO EL MUNICIPIO  
 COBERTURA: TODA LA POBLACIÓN  
 LINEA BASE: 01 ACTUALIZACION AL AÑO

COMPORTAMIENTO DE LAS VARIABLES DURANTE EL PRIMER TRIMESTRE

VARIABLES DEL INDICADOR	UNIDAD DE MEDIDA	TIPO DE OPERACIÓN	META ANUAL	AVANCE TRIMESTRAL				AVANCE ACUMULADO			
				PROG.	%	ALCAN.	%	PROG.	%	ALCAN.	%
FACTORES DE RIESGO PRESENTADOS EN EL AÑO ACTUAL	ACTUALIZACIONES DE ATLAS DE RIESGO	Sumable	1.00	0	-	0	# DIV/0	0	-	0	# DIV/0
FACTORES DE RIESGO PRESENTADOS EN EL AÑO ANTERIOR	ACTUALIZACIONES DE ATLAS DE RIESGO	Constante	1.00	0	-	0	# DIV/0	0	-	0	# DIV/0

COMPORTAMIENTO DEL INDICADOR

DESCRIPCIÓN DE LA META ANUAL:

INCORPORAR EVENTOS SOCIALES Y NATURALES QUE SE PRESENTEN EN EL MUNICIPIO

META ANUAL	SEGUNDO TRIMESTRE							
	AVANCE TRIMESTRAL				AVANCE ACUMULADO			
	PROG.	ALCAN.	EF %	SEMAFORO	PROG.	ALCAN.	EF %	SEMAFORO
1	0	0	# DIV/0	VERDE	0	0	# DIV/0	VERDE

DESCRIPCIÓN DE RESULTADOS Y JUSTIFICACIÓN EN SU CASO DE VARIACIÓN SUPERIOR A +- 10 POR CIENTO A LO PROGRAMADO

EN ESTE PERIODO SE INFORMA QUE SE PROGRAMA SOLO UNA VEZ EN TODO EL AÑO

EVALUACIÓN DEL INDICADOR

EL CUMPLIMIENTO DE LA META ESTA EN PROCESO

Elaboró  
  
 U.C. ROCIO BARRIDOS GÓMEZ  
 TEC. ESPECIALIZADO DE UNIDAD

IXTLAHUACA  
 TIERRA CON RAÍCES MAZAHUAS  
  
 AYUNTAMIENTO DE IXTLAHUACA  
 2019 - 2021  
 COORDINACIÓN MUNICIPAL DE  
 PROTECCIÓN CIVIL Y BOMBEROS

Vo. Bo.  
  
 P.L.C. ROBERTO CARLOS ENRIQUEZ GONZALEZ  
 TITULAR DE LA COORDINACIÓN MUNICIPAL DE PROTECCION CIVIL Y BOMBEROS

**COMPONENTE 4**

PILAR TEMÁTICO/EJE TRANSVERSAL: 03 SOCIEDAD PROTEGIDA  
TEMA DE DESARROLLO: 03 PROTECCIÓN CIVIL  
PROGRAMA PRESUPUESTARIO: 01070201 PROTECCIÓN CIVIL  
PROYECTO: PREVENCIÓN, EVALUACIÓN Y DICTAMINACIÓN DE RIESGOS  
OBJETIVO DEL PROGRAMA PRESUPUESTARIO: PROTEGER LA VIDA E INTEGRIDAD FÍSICA DE LAS PERSONAS, A TRAVÉS DE LA CAPACITACIÓN Y ORGANIZACIÓN DE LA SOCIEDAD, PARA EVITAR  
DEPENDENCIA GENERAL: T00 COORDINACIÓN MUNICIPAL DE PROTECCIÓN CIVIL Y BOMBEROS  
DEPENDENCIA AUXILIAR: 105 PROTECCIÓN CIVIL

**ESTRUCTURA DEL INDICADOR**

NOMBRE DEL INDICADOR: PORCENTAJE EN LAS REUNIONES DEL CONSEJO MUNICIPAL DE PROTECCIÓN CIVIL.  
FÓRMULA DE CÁLCULO: ((REUNIONES DEL CONSEJO MUNICIPAL DE PROTECCIÓN CIVIL ATENDIDOS EN EL AÑO ACTUAL/ REUNIONES DEL CONSEJO MUNICIPAL DE PROTECCIÓN CIVIL ATENDIDOS EN EL AÑO ANTERIOR)\*100  
INTERPRETACIÓN: PORCENTAJE DE ACCIONES REALIZADAS  
DIMENSIÓN QUE ATIENDE: EFICACIA FRECUENCIA DE MEDICIÓN: ANUAL  
DESCRIPCIÓN DEL FACTOR DE COMPARACIÓN: REPORTES DE AÑOS ANTERIORES  
ÁMBITO GEOGRÁFICO: TODO EL MUNICIPIO  
COBERTURA: TODA LA POBLACIÓN  
LINEA BASE: 02 REUNIONES

**COMPORTAMIENTO DE LAS VARIABLES DURANTE EL PRIMER TRIMESTRE**

VARIABLES DEL INDICADOR	UNIDAD DE MEDIDA	TIPO DE OPERACIÓN	META ANUAL	AVANCE TRIMESTRAL				AVANCE ACUMULADO			
				PROG.	%	ALCAN.	%	PROG.	%	ALCAN.	%
REUNIONES DEL CONSEJO MUNICIPAL DE PROTECCIÓN CIVIL EN EL AÑO ACTUAL	REUNIONES	Sumable	3.00	1	33.33	1	33.33	1	33.33	1	33.33
REUNIONES DEL CONSEJO MUNICIPAL DE PROTECCIÓN CIVIL EN EL AÑO ANTERIOR.	REUNIONES	Constante	3.00	1	33.33	1	33.33	1	33.33	1	33.33

**COMPORTAMIENTO DEL INDICADOR**

**DESCRIPCIÓN DE LA META ANUAL:**

PLANEAR Y COORDINAR LAS TAREAS Y ACCIONES DE LOS SECTORES PÚBLICO, PRIVADO Y SOCIAL, EN MATERIA DE PREVENCIÓN, AUXILIO, APOYO Y RECUPERACIÓN ANTE LA EVENTUALIDAD DE ALGUNA CATÁSTROFE, DESASTRE O CALAMIDAD PÚBLICA EN EL TERRITORIO MUNICIPAL O A PETICIÓN E INDICACIÓN DEL SISTEMA ESTATAL DE PROTECCIÓN CIVIL.

META ANUAL	PRIMER TRIMESTRE				PRIMER TRIMESTRE			
	AVANCE TRIMESTRAL			SEMAFORO	AVANCE ACUMULADO			SEMAFORO
PROG.	ALCAN.	EF.%	PROG.		ALCAN.	EF.%		
3	1	1	100.00	VERDE	1	1	100.00	VERDE


**DESCRIPCIÓN DE RESULTADOS Y JUSTIFICACIÓN EN SU CASO DE VARIACIÓN SUPERIOR A +- 10 POR CIENTO A LO PROGRAMADO**


EN ESTE PERIODO SE INFORMA QUE SE CUMPLE CON LA META

**EVALUACIÓN DEL INDICADOR**

SE LOGRÓ EL RESULTADO DE ESTE INDICADOR POR LA GRAN DEMANDA CIUDADANA

Elaboró

  
LIC. ROCÍO BARRIOS GÓMEZ  
TEC. ESPECIALIZADO DE UNIDAD

  
AYUNTAMIENTO DE IXTLAHUACA  
2019 - 2021  
COORDINACIÓN MUNICIPAL DE  
PROTECCIÓN CIVIL Y BOMBEROS

Vo. Bo.

  
P.L.C. ROBERTO CARLOS ENRIQUEZ GONZALEZ.  
TITULAR DE LA COORDINACIÓN MUNICIPAL DE PROTECCIÓN CIVIL Y BOMBEROS

**ACTIVIDAD 1**

PILAR TEMÁTICO/EJE TRANSVERSAL:	03	SOCIEDAD PROTEGIDA
TEMA DE DESARROLLO:	03	PROTECCION CIVIL
PROGRAMA PRESUPUESTARIO:	01070201	PROTECCION CIVIL
PROYECTO:		PREVENCIÓN, EVALUACIÓN Y DICTAMINACIÓN DE RIESGOS
OBJETIVO DEL PROGRAMA PRESUPUESTARIO:		ROTEGER LA VIDA E INTEGRIDAD FÍSICA DE LAS PERSONAS, A TRAVÉS DE LA CÁPACITACIÓN Y ORGANIZACIÓN DE LA SOCIEDAD, PARA EVITAR
DEPENDENCIA GENERAL:	T00	COORDINACION MUNICIPAL DE PROTECCION CIVIL Y BOMBEROS
DEPENDENCIA AUXILIAR:	105	PROTECCION CIVIL

**ESTRUCTURA DEL INDICADOR**

**NOMBRE DEL INDICADOR:** PORCENTAJE DE POBLACIÓN CAPACITADA EN MATERIA DE PROTECCIÓN CIVIL  
**FÓRMULA DE CÁLCULO:** ((TOTAL DE PERSONAS ATENDIDAS EN MATERIA DE PROTECCIÓN CIVIL EN EL AÑO ACTUAL/TOTAL DE PERSONAS ATENDIDAS EN MATERIA DE PROTECCIÓN CIVIL EN EL AÑO ANTERIOR)-1)\*100  
**INTERPRETACIÓN:** PORCENTAJE DE ACCIONES REALIZADAS  
**DIMENSIÓN QUE ATIENDE:** EFICACIA **FRECUENCIA DE MEDICIÓN:** ANUAL  
**DESCRIPCIÓN DEL FACTOR DE COMPARACIÓN:** REPORTES DE AÑOS ANTERIORES  
**AMBITO GEOGRAFICO:** TODO EL MUNICIPIO  
**COBERTURA:** TODA LA POBLACIÓN  
**LINEA BASE:** 265 VERIFICACIONES A COMERCIOS

**COMPORTAMIENTO DE LAS VARIABLES DURANTE EL PRIMER TRIMESTRE**

VARIABLES DEL INDICADOR	UNIDAD DE MEDIDA	TIPO DE OPERACIÓN	META ANUAL	AVANCE TRIMESTRAL				AVANCE ACUMULADO			
				PROG.	%	ALCAN.	%	PROG.	%	ALCAN.	%
MEDIDAS DE PREVENCIÓN DE ACCIDENTES IMPLEMENTADAS EN EL AÑO ACTUAL	VERIFICACIONES	Sumable	265.00	66	24.91	66	24.91	66	24.91	66	24.91
MEDIDAS DE PREVENCIÓN DE ACCIDENTES IMPLEMENTADAS EN EL AÑO ANTERIOR	VERIFICACIONES	Constante	265.00	66	24.91	66	24.91	66	24.91	66	24.91

**COMPORTAMIENTO DEL INDICADOR**

**DESCRIPCIÓN DE LA META ANUAL:**

QUE TODOS LOS COMERCIOS CUMPLAN CON LAS MEDIDAS PREVENTIVAS EN MATERIA DE PROTECCION CIVIL

META ANUAL	PRIMER TRIMESTRE							
	AVANCE TRIMESTRAL				AVANCE ACUMULADO			
	PROG.	ALCAN.	EF %	SEMAFORO	PROG.	ALCAN.	EF %	SEMAFORO
265	66	66	100.00	VERDE	66	66	100.00	VERDE

**DESCRIPCIÓN DE RESULTADOS Y JUSTIFICACIÓN EN SU CASO DE VARIACIÓN SUPERIOR A + - 10 POR CIENTO A LO PROGRAMADO**

SE REALIZA LA REVISION A LOS COMERCIOS ESTABLECIDOS DE LAS MEDIDAS PREVENTIVAS EN MATERIA DE PROTECCION CIVIL DE LA PANDEMIA COVID-19

**EVALUACIÓN DEL INDICADOR**

SE LOGRÓ EL RESULTADO DE ESTE INDICADOR POR LA GRAN DEMANDA CIUDADANA




**IXTLAHUACA**  
TIERRA CON RAÍCES MAZAHUAS




AYUNTAMIENTO DE IXTLAHUACA  
2019 - 2021

**COORDINACIÓN MUNICIPAL DE PROTECCIÓN CIVIL Y BOMBEROS**

Elaboró

  
ROCIO BARRIDOS GÓMEZ  
TEC. ESPECIALIZADO DE UNIDAD

Vo.Bo.

  
P.L.C. ROBERTO CARLOS ENRIQUEZ GONZALEZ  
TITULAR DE LA COORDINACIÓN MUNICIPAL DE PROTECCION CIVIL Y BOMBEROS