



FICHA TÉCNICA DE SEGUIMIENTO DE INDICADORES 2021
DE GESTION O ESTRATÉGICO



COMPONENTE 1

PILAR TEMÁTICO/EJE TRANSVERSAL: 02 GOBIERNO MODERNO, CAPAZ Y RESPONSABLE CLAVE DE LA GOBERNABILIDAD
 TEMA DE DESARROLLO: 04 COMUNICACIÓN Y DIÁLOGO CON LA CIUDADANÍA COMO ELEMENTO CLAVE DE LA GOBERNABILIDAD
 PROGRAMA PRESUPUESTARIO: 01030101 CONDUCCIÓN DE LAS POLÍTICAS GENERALES DEL GOBIERNO
 PROYECTO: 010301010201 MEDIACIÓN, CONCILIACIÓN Y FUNCIÓN CALIFICADORA MUNICIPAL
 OBJETIVO DEL PROGRAMA PRESUPUESTARIO: EJERCER UN GOBIERNO DEMOCRÁTICO QUE IMPULSE LA PARTICIPACIÓN SOCIAL Y OFREZCA UN SERVICIO DE CALIDAD EN EL MARCO DE LA LEGALIDAD Y JUSTICIA, PARA ELEVAR LAS CONDICIONES DE VIDA DE LA POBLACIÓN
 DEPENDENCIA GENERAL: A00 PRESIDENCIA
 DEPENDENCIA AUXILIAR: A00 PRESIDENCIA

ESTRUCTURA DEL INDICADOR

NOMBRE DEL INDICADOR: Tasa de variación en la participación ciudadana registrada en los mecanismos e instrumentos de participación social
 FÓRMULA DE CÁLCULO: ((Participación ciudadana registrada en los mecanismos e instrumentos de participación social para la conformación de
 INTERPRETACIÓN: Mide la variación de la participación ciudadana en los diferentes mecanismos instrumentados por la administración municipal
 DIMENSIÓN QUE ATIENDE: EFICACIA FRECUENCIA DE MEDICIÓN: ANUAL
 DESCRIPCIÓN DEL FACTOR DE COMPARACIÓN: REPORTES DE AÑOS ANTERIORES
 AMBITO GEOGRAFICO: TODO EL MUNICIPIO
 COBERTURA: TODA LA POBLACIÓN
 LINEA BASE: 44

COMPORTAMIENTO DE LAS VARIABLES DURANTE EL CUARTO TRIMESTRE

VARIABLES DEL INDICADOR	UNIDAD DE MEDIDA	TIPO DE OPERACIÓN	META ANUAL	AVANCE TRIMESTRAL				AVANCE ACUMULADO			
				PROG.	%	ALCAN.	%	PROG.	%	ALCAN.	%
Participación ciudadana registrada en los mecanismos e instrumentos de participación social para la conformación de políticas públicas municipales en el año actual.	Audencias	Sumable	30.00	7	23.33	71	236.67	30	100.00	182	606.67
Participación ciudadana registrada en los mecanismos e instrumentos de participación social para la conformación de políticas públicas municipales en el año anterior	Audencias	Constante	30.00	7	23.33	71	236.67	30	100.00	182	606.67

COMPORTAMIENTO DEL INDICADOR

DESCRIPCIÓN DE LA META ANUAL:

LOS CIUDADANOS TENDRÁN GARANTIZADO EL DERECHO A LA MANIFESTACIÓN DE IDEAS, NECESIDADES Y DEMANDAS FRENTE A LA AUTORIDAD MUNICIPAL, QUIÉN ATENDERÁ DE MANERA PERSONAL, EFICAZ Y EFICIENTE DICHAS SOLICITUDES.

META ANUAL	CUARTO TRIMESTRE							
	AVANCE TRIMESTRAL				AVANCE ACUMULADO			
	PROG.	ALCAN.	EF %	SEMAFORO	PROG.	ALCAN.	EF %	SEMAFORO
30	7	71	1,014.29	Verde	30	182	606.67	Verde

DESCRIPCIÓN DE RESULTADOS Y JUSTIFICACIÓN EN SU CASO DE VARIACIÓN SUPERIOR A + - 10 POR CIENTO A LO PROGRAMADO

Se llevarán a cabo 71 audiencias públicas

EVALUACIÓN DEL INDICADOR

Se cumple con la meta programada



AYUNTAMIENTO DE IXTLAHUACA
2019 - 2021

PRESIDENCIA
MUNICIPAL

D. en C.E. JUAN LUIS SOLÍS ALINDE TREJO
PRESIDENTE MUNICIPAL

D. en C.E. JUAN LUIS SOLÍS ALINDE TREJO
PRESIDENTE MUNICIPAL



FICHA TÉCNICA DE SEGUIMIENTO DE INDICADORES 2021 DE GESTION O ESTRATÉGICO



COMPONENTE 2

PILAR TEMÁTICO/EJE TRANSVERSAL: 02 GOBIERNO MODERNO, CAPAZ Y RESPONSABLE CLAVE DE LA GOBERNABILIDAD
 TEMA DE DESARROLLO: 04 COMUNICACIÓN Y DIÁLOGO CON LA CIUDADANÍA COMO ELEMENTO CLAVE DE LA GOBERNABILIDAD
 PROGRAMA PRESUPUESTARIO: 01030101 CONDUCCIÓN DE LAS POLÍTICAS GENERALES DEL GOBIERNO
 PROYECTO: 010301010201 MEDIACION, CONCILIACION Y FUNCION CALIFICADORA MUNICIPAL
 OBJETIVO DEL PROGRAMA PRESUPUESTARIO: EJERCER UN GOBIERNO DEMOCRÁTICO QUE IMPULSE LA PARTICIPACIÓN SOCIAL Y OFREZCA UN SERVICIO DE CALIDAD EN EL MARCO DE LA LEGALIDAD Y JUSTICIA, PARA ELEVAR LAS CONDICIONES DE VIDA DE LA POBLACIÓN
 DEPENDENCIA GENERAL: A00 PRESIDENCIA
 DEPENDENCIA AUXILIAR: 100 SECRETARIA PARTICULAR

ESTRUCTURA DEL INDICADOR

NOMBRE DEL INDICADOR: Porcentaje de sesiones de cabildo
 FÓRMULA DE CÁLCULO: (Total de sesiones de cabildo realizadas/ total de sesiones de cabildo programadas)*100
 INTERPRETACIÓN: Porcentaje de sesiones de cabildo realizadas
 DIMENSIÓN QUE ATIENDE: EFICACIA FRECUENCIA DE MEDICIÓN: Trimestral
 DESCRIPCIÓN DEL FACTOR DE COMPARACIÓN: REPORTES DE AÑOS ANTERIORES
 AMBITO GEOGRAFICO: TODO EL MUNICIPIO
 COBERTURA: TODA LA POBLACIÓN
 LINEA BASE: 53

COMPORTAMIENTO DE LAS VARIABLES DURANTE EL CUARTO TRIMESTRE

VARIABLES DEL INDICADOR	UNIDAD DE MEDIDA	TIPO DE OPERACIÓN	META ANUAL	AVANCE TRIMESTRAL				AVANCE ACUMULADO			
				PROG.	%	ALCAN.	%	PROG.	%	ALCAN.	%
TOTAL DE SESIONES DE CABILDO PROGRAMADOS	SESIONES	Sumable	60.00	15	25.00	13	21.67	60	100.00	51	85.00
TOTAL DE AUDIENCIAS REALIZADAS	SESIONES	Constante	60.00	15	25.00	13	21.67	60	100.00	51	85.00

COMPORTAMIENTO DEL INDICADOR

DESCRIPCIÓN DE LA META ANUAL:

LLEVAR EN TIEMPO Y FORMA LAS SESIONES DE CABILDO PROGRAMADAS

META ANUAL	CUARTO TRIMESTRE							
	AVANCE TRIMESTRAL				AVANCE ACUMULADO			
	PROG.	ALCAN.	EF %	SEMAFORO	PROG.	ALCAN.	EF %	SEMAFORO
60	15	13	86.67	VERDE	60	51	85.00	VERDE

DESCRIPCIÓN DE RESULTADOS Y JUSTIFICACIÓN EN SU CASO DE VARIACIÓN SUPERIOR A + - 10 POR CIENTO A LO PROGRAMADO

Se realizarón 13 siones de cabildo

EVALUACIÓN DEL INDICADOR

El cumplimiento de la meta esta en proceso



IXTLAHUACA TIERRA CON RAÍCES MAZAHUAS



AYUNTAMIENTO DE IXTLAHUACA 2019 - 2021

PRESIDENCIA MUNICIPAL

Elaboró [Signature]

D. en C.E. JUAN LUIS SOLALINDE TREJO PRESIDENTE MUNICIPAL

Yo. Bo. [Signature]

D. en C.E. JUAN LUIS SOLALINDE TREJO PRESIDENTE MUNICIPAL



FICHA TÉCNICA DE SEGUIMIENTO DE INDICADORES 2021 DE GESTION O ESTRATÉGICO



COMPONENTE 1

PILAR TEMÁTICO/EJE TRANSVERSAL: 02 GOBIERNO MODERNO, CAPAZ Y RESPONSABLE CLAVE DE LA GOBERNABILIDAD
 TEMA DE DESARROLLO: 04 COMUNICACIÓN Y DIÁLOGO CON LA CIUDADANÍA COMO ELEMENTO CLAVE DE LA GOBERNABILIDAD
 PROGRAMA PRESUPUESTARIO: 01030101 CONDUCCIÓN DE LAS POLÍTICAS GENERALES DEL GOBIERNO
 PROYECTO: 010301010201 MEDIACION, CONCILIACION Y FUNCION CALIFICADORA MUNICIPAL
 OBJETIVO DEL PROGRAMA PRESUPUESTARIO: EJERCER UN GOBIERNO DEMOCRÁTICO QUE IMPULSE LA PARTICIPACIÓN SOCIAL Y OFREZCA UN SERVICIO DE CALIDAD EN EL MARCO DE LA LEGALIDAD Y JUSTICIA, PARA ELEVAR LAS CONDICIONES DE VIDA DE LA POBLACIÓN
 DEPENDENCIA GENERAL: A00 PRESIDENCIA
 DEPENDENCIA AUXILIAR: 100 SECRETARIA PARTICULAR

ESTRUCTURA DEL INDICADOR

NOMBRE DEL INDICADOR: Porcentaje en las demandas ciudadanas para la construcción de las políticas públicas municipales.
 FÓRMULA DE CÁLCULO: (Demandas ciudadanas para la construcción de las políticas públicas municipales atendidas/Demandas ciudadanas para la construcción de políticas públicas municipales registradas)
 INTERPRETACIÓN: Indica el porcentaje de demandas ciudadanas recibidas para la integración / construcción de políticas públicas municipales.
 DIMENSIÓN QUE ATIENDE: EFICACIA FRECUENCIA DE MEDICIÓN: ANUAL
 DESCRIPCIÓN DEL FACTOR DE COMPARACIÓN: REPORTES DE AÑOS ANTERIORES
 AMBITO GEOGRAFICO: TODO EL MUNICIPIO
 COBERTURA: TODA LA POBLACIÓN
 LINEA BASE: 10,200

COMPORTAMIENTO DE LAS VARIABLES DURANTE EL CUARTO TRIMESTRE

VARIABLES DEL INDICADOR	UNIDAD DE MEDIDA	TIPO DE OPERACIÓN	META ANUAL	AVANCE TRIMESTRAL				AVANCE ACUMULADO			
				PROG.	%	ALCAN.	%	PROG.	%	ALCAN.	%
Demandas ciudadanas para la construcción de políticas públicas municipales registradas	Demandas	Sumable	6,500	1,625	25.00	1,107	17.03	6,500	100.00	3,848	59.20
Demandas ciudadanas para la construcción de las políticas públicas municipales atendidas	Demandas	Constante	6,500	1,625	25.00	1,107	17.03	6,500	100.00	3,848	59.20

COMPORTAMIENTO DEL INDICADOR

DESCRIPCIÓN DE LA META ANUAL:

Los ciudadanos tendrán garantizado el derecho a la manifestación de ideas, necesidades y demandas frente a la autoridad municipal, quien atenderá de manera personal, eficaz y eficiente dichas solicitudes.

META ANUAL	CUARTO TRIMESTRE								
	AVANCE TRIMESTRAL				SEMAFORO	AVANCE ACUMULADO			
	PROG.	ALCAN.	EF %	PROG.		ALCAN.	EF %	SEMAFORO	
6,500	1,625	1,107	68.12	AMARILLO	6,500	3,848	59.20	AMARILLO	

DESCRIPCIÓN DE RESULTADOS Y JUSTIFICACIÓN EN SU CASO DE VARIACIÓN SUPERIOR A + - 10 POR CIENTO A LO PROGRAMADO

Se recibieron 1008 solicitudes de la ciudadanía

EVALUACIÓN DEL INDICADOR

El cumplimiento de la meta esta en proceso



Elaboró

 PROFRA. PATRICIA SANTILLANA PAZ
 SECRETARIA PARTICULAR

AYUNTAMIENTO DE IXTLAHUACA
 2019 - 2021
 SECRETARÍA
 PARTICULAR

Vo. Bo.

 PROFRA. PATRICIA SANTILLANA PAZ
 SECRETARIA PARTICULAR



FICHA TÉCNICA DE SEGUIMIENTO DE INDICADORES 2021 DE GESTION O ESTRATÉGICO



COMPONENTE 2

PILAR TEMÁTICO/EJE TRANSVERSAL: 02 GOBIERNO MODERNO, CAPAZ Y RESPONSABLE CLAVE DE LA GOBERNABILIDAD
 TEMA DE DESARROLLO: 04 COMUNICACIÓN Y DIÁLOGO CON LA CIUDADANÍA COMO ELEMENTO CLAVE DE LA GOBERNABILIDAD
 PROGRAMA PRESUPUESTARIO: 01030101 CONDUCCIÓN DE LAS POLÍTICAS GENERALES DEL GOBIERNO
 PROYECTO: 010301010201 MEDIACIÓN, CONCILIACION Y FUNCION CALIFICADORA MUNICIPAL
 OBJETIVO DEL PROGRAMA PRESUPUESTARIO: EJERCER UN GOBIERNO DEMOCRÁTICO QUE IMPULSE LA PARTICIPACIÓN SOCIAL Y OFREZCA UN SERVICIO DE CALIDAD EN EL MARCO DE LA LEGALIDAD Y JUSTICIA, PARA ELEVAR LAS CONDICIONES DE VIDA DE LA POBLACIÓN
 DEPENDENCIA GENERAL: A00 PRESIDENCIA
 DEPENDENCIA AUXILIAR: A00 PRESIDENCIA

ESTRUCTURA DEL INDICADOR

NOMBRE DEL INDICADOR: Porcentaje de atenciones a la ciudadanía
 FÓRMULA DE CÁLCULO: (Total de atenciones ciudadanas/Total de atenciones ciudadanas programadas) *100
 INTERPRETACIÓN: Indica el porcentaje de atenciones ciudadanas otorgadas
 DIMENSIÓN QUE ATIENDE: EFICACIA FRECUENCIA DE MEDICIÓN: Trimestral
 DESCRIPCIÓN DEL FACTOR DE COMPARACIÓN: REPORTES DE AÑOS ANTERIORES
 AMBITO GEOGRAFICO: TODO EL MUNICIPIO
 COBERTURA: TODA LA POBLACIÓN
 LINEA BASE: 365

COMPORTAMIENTO DE LAS VARIABLES DURANTE EL CUARTO TRIMESTRE

VARIABLES DEL INDICADOR	UNIDAD DE MEDIDA	TIPO DE OPERACIÓN	META ANUAL	AVANCE TRIMESTRAL				AVANCE ACUMULADO			
				PROG.	%	ALCAN.	%	PROG.	%	ALCAN.	%
Total de atenciones ciudadanas recibidas	Atenciones	Sumable	1,500.00	375	25.00	571	38.07	1,500	100.00	1,732	115.47
Total de atenciones ciudadanas programadas	Atenciones	Constante	1,500.00	375	25.00	571	38.07	1,500	100.00	1,732	115.47

COMPORTAMIENTO DEL INDICADOR

DESCRIPCIÓN DE LA META ANUAL:

Los ciudadanos tendrán garantizado el derecho a la manifestación de ideas, necesidades y demandas frente a la autoridad municipal, quien atenderá de manera personal, eficaz y eficiente dichas solicitudes.

META ANUAL	CUARTO TRIMESTRE							
	AVANCE TRIMESTRAL				SEMAFORO	AVANCE ACUMULADO		
	PROG.	ALCAN.	EF %			PROG.	ALCAN.	EF %
1,500	375	571	152.27	Verde	1,500	1,732	115.47	Verde

DESCRIPCIÓN DE RESULTADOS Y JUSTIFICACIÓN EN SU CASO DE VARIACIÓN SUPERIOR A +- 10 POR CIENTO A LO PROGRAMADO

Se dio atención a 571 ciudadanos

EVALUACIÓN DEL INDICADOR

Se cumplió con la meta programada



IXTLAHUACA TIERRA CON RAÍCES MAZAHUAS



AYUNTAMIENTO DE IXTLAHUACA 2019 - 2021

SECRETARÍA PARTICULAR

Elaboró

PROFRA. PATRICIA SANTILLANA PAZ SECRETARIA PARTICULAR

Vo. Bo.

PROFRA. PATRICIA SANTILLANA PAZ SECRETARIA PARTICULAR



FICHA TÉCNICA DE SEGUIMIENTO DE INDICADORES 2021
DE GESTIÓN O ESTRATÉGICO



FIN

PILAR TEMÁTICO/EJE TRANSVERSAL: 04 Seguridad
 TEMA DE DESARROLLO: 02 Derechos humanos
 PROGRAMA PRESUPUESTARIO: 01020401 Derechos humanos
 PROYECTO: 010204010102 Protección y defensa de los Derechos Humanos

OBJETIVO DEL PROGRAMA PRESUPUESTARIO:
 Engloba los proyectos que los Municipios llevan a cabo para proteger, defender y garantizar los Derechos Humanos de todas las personas que se encuentren en el territorio Estatal, sin importar su estatus o nacionalidad y asegurarles una vida digna y fomentar la cultura de los Derechos Humanos para promover el respeto y la tolerancia entre los individuos en todos los ámbitos de la interrelación social apoyando a las organizaciones sociales que impulsan estas actividades.

DEPENDENCIA GENERAL: A00 Derechos Humanos
 DEPENDENCIA AUXILIAR: 102 Derechos Humanos

ESTRUCTURA DEL INDICADOR

NOMBRE DEL INDICADOR: Tasa de variación de quejas atendidas por violación a los Derechos Humanos
 FÓRMULA DE CÁLCULO: ((Atención a quejas por violación a los Derechos Humanos presentadas en el año actual/Atención a quejas por violación a los Derechos Humanos presentadas en el año anterior)-1)*100
 INTERPRETACIÓN: Tasa de variación de quejas atendidas por violación a los Derechos Humanos
 DIMENSIÓN QUE ATIENDE: Población en Gral. FRECUENCIA DE MEDICIÓN: Anual
 FACTOR DE COMPARACION: Informes anteriores TIPO DE INDICADOR: Estratégico
 DESCRIPCIÓN DEL FACTOR DE COMPARACIÓN:
 LINEA BASE: Quejas

COMPORTAMIENTO DE LAS VARIABLES DURANTE EL CUARTO TRIMESTRE

VARIABLES DEL INDICADOR	UNIDAD DE MEDIDA	TIPO DE OPERACIÓN	META ANUAL	AVANCE TRIMESTRAL				AVANCE ACUMULADO			
				PROG.	%	ALCAN.	%	PROG.	%	ALCAN.	%
Queja en materia de derechos humanos proporcionadas	Queja	CONSTANTE	20.00	5	25.00	4	80.00	20	100.00	10	50.00
Queja en materia de derechos humanos programadas	Queja	SUMABLE	20.00	5	25.00	4	80.00	20	100.00	10	50.00

COMPORTAMIENTO DEL INDICADOR

DESCRIPCIÓN DE LA META ANUAL:

los ciudadanos reciben atención oportuna para garantizar una mejor protección de los Derechos Humanos.

META ANUAL	CUARTO TRIMESTRE							
	AVANCE TRIMESTRAL				AVANCE ACUMULADO			
	PROG.	ALCAN.	EF %	SEMAFORO	PROG.	ALCAN.	EF %	SEMAFORO
20	5	4	80.00	verde	20	10	50.00	rojo

DESCRIPCIÓN DE RESULTADOS Y JUSTIFICACIÓN EN SU CASO DE VARIACIÓN SUPERIOR A + - 10 POR CIENTO A LO PROGRAMADO

Se atendieron 4 quejas en Materia de Derechos Humanos

EVALUACIÓN DEL INDICADOR

El cumplimiento de la meta esta en proceso

Elaboró

 C. ANGELINA ALANIS ANDRÉS



AYUNTAMIENTO DE IXTLAHUACA
2019 - 2021

DEFENSORÍA MUNICIPAL
DE DERECHOS HUMANOS

Vo. Bo.

 LIC. EN DEF. CARLOS ALBINO SAMANO



FICHA TÉCNICA DE SEGUIMIENTO DE INDICADORES 2021 DE GESTION O ESTRATEGICO



PROPÓSITO

PILAR TEMÁTICO/EJE TRANSVERSAL: 04 Seguridad
 TEMA DE DESARROLLO: 02 Derechos Humanos
 PROGRAMA PRESUPUESTARIO: 01020401 Derechos Humanos
 PROYECTO: 010204010102 Protección y Defensa de los Derechos Humanos
 Engloba los proyectos que los Municipios llevan a cabo para proteger, defender y garantizar los Derechos Humanos de todas las personas que se encuentran en el territorio estatal sin importar estatus o nacionalidad y asegurarles una vida digna y fomentar la cultura de los Derechos Humanos para promover el respeto y la tolerancia entre los individuos en todos los ambitos de la interrelación social apoyando a las organizaciones sociales que impulsan estas actividades.

OBJETIVO DEL PROGRAMA PRESUPUESTARIO:

DEPENDENCIA GENERAL: A00 Derechos Humanos
 DEPENDENCIA AUXILIAR: 102 Derechos Humanos

ESTRUCTURA DEL INDICADOR

NOMBRE DEL INDICADOR: Tasa de variación en el número de personas atendidas por violación a sus Derechos Humanos.
 FÓRMULA DE CÁLCULO: ((Número de personas atendidas por violación a sus Derechos Humanos en el año actual/Número de personas atendidas por violación asus Derechos Humanos en el año anterior)- 1*100
 INTERPRETACIÓN: Tasa de variación en el número de personas atendidas por violación a sus Derechos Humanos
 DIMENSIÓN QUE ATIENDE: Población en general FRECUENCIA DE MEDICIÓN: Anual
 FACTOR DE COMPARACIÓN: Informe de años anteriores TIPO DE INDICADOR: Estratégico
 DESCRIPCIÓN DEL FACTOR DE COMPARACION: Informe de años anteriores
 LINEA BASE:

COMPORTAMIENTO DE LAS VARIABLES DURANTE EL CUARTO TRIMESTRE

VARIABLES DEL INDICADOR	UNIDAD DE MEDIDA	TIPO DE OPERACIÓN	META ANUAL	AVANCE TRIMESTRAL				AVANCE ACUMULADO			
				PROG.	%	ALCAN.	%	PROG.	%	ALCAN.	%
Tasa de variación en el número de personas atendidas por violación a sus Derechos Humanos	Personas	CONSTANTE	800.00	200	25.00	467	233.50	800	100.00	795	99.38
Tasa de variación en el número de personas atendidas por violación a sus Derechos Humanos	Personas	SUMABLE	800.00	200	25.00	467	233.50	800	100.00	795	99.38

COMPORTAMIENTO DEL INDICADOR

DESCRIPCIÓN DE LA META ANUAL:

Las personas reciben la atención oportuna para garantizar una mejor protección de los Derechos Humanos.

CUARTO TRIMESTRE

META ANUAL	AVANCE TRIMESTRAL				AVANCE ACUMULADO			
	PROG.	ALCAN.	EF %	SEMAFORO	PROG.	ALCAN.	EF %	SEMAFORO
800	200	467	233.50	verde	800	795	99.38	verde

DESCRIPCIÓN DE RESULTADOS Y JUSTIFICACIÓN EN SU CASO DE VARIACIÓN SUPERIOR A + - 10 POR CIENTO A LO PROGRAMADO

467 Personas atendidas por presunta violación a sus Derechos Humanos

EVALUACIÓN DEL INDICADOR

El cumplimiento de la meta esta en proceso

Elaboró

 C. ANGÉLICA ALCARÓN ANDRÉS

AYUNTAMIENTO DE IXTLAHUACA
 2019 - 2021
 DEFENSORÍA MUNICIPAL
 DE DERECHOS HUMANOS

Vo. Bo.

 LIC. EN DER. CARLOS ALBINO SAMANO



FICHA TÉCNICA DE SEGUIMIENTO DE INDICADORES 2021 DE GESTION O ESTRATÉGICO



COMPONENTE 2

PILAR TEMÁTICO/EJE TRANSVERSAL: 04 Seguridad
 TEMA DE DESARROLLO: 02 Derechos Humanos
 PROGRAMA PRESUPUESTARIO: 01020401 Derechos Humanos
 PROYECTO: 010204010102 Protección y defensa de los Derechos Humanos
 Engloba los proyectos que los Municipios llevan a cabo para proteger, defender y garantizar los Derechos Humanos de todas las personas que se encuentran en el territorio estatal, sin importar sus estatus o nacionalidad y asegurarles una vida digna y fomentar una cultura de los Derechos Humanos para promover el respeto y la tolerancia entre los individuos en todos los ámbitos de la interrelación social apoyando a las organizaciones sociales que impulsan estas actividades.

OBJETIVO DEL PROGRAMA PRESUPUESTARIO:
 DEFENSA DE LOS DERECHOS HUMANOS

DEPENDENCIA GENERAL: A00 Derechos Humanos
 DEPENDENCIA AUXILIAR: 102 Derechos Humanos

ESTRUCTURA DEL INDICADOR

NOMBRE DEL INDICADOR: Porcentaje de asesorías Jurídicas otorgadas
 FÓRMULA DE CÁLCULO: ((Número de asesorías otorgadas/Número de asesorías registradas)*100
 INTERPRETACIÓN: Asesorías Jurídicas en materia de Derechos humanos otorgadas
 DIMENSIÓN QUE ATIENDE: Población Gral. FRECUENCIA DE MEDICIÓN: Trimestral
 FACTOR DE COMPARACIÓN: Informe de años anteriores TIPO DE INDICADOR: Gestión
 AMBITO GEOGRAFICO: Todo el municipio
 DESCRIPCION DEL FACTOR DE COMPARACION Informe de años anteriores
 LINEA BASE: 200 Personas

COMPORTAMIENTO DE LAS VARIABLES DURANTE EL CUARTO TRIMESTRE

VARIABLES DEL INDICADOR	UNIDAD DE MEDIDA	TIPO DE OPERACIÓN	META ANUAL	AVANCE TRIMESTRAL				AVANCE ACUMULADO			
				PROG.	%	ALCAN.	%	PROG.	%	ALCAN.	%
Número de asesorías otorgadas	Asesorías	CONSTANTE	800.00	200	25.00	467	233.50	800	100.00	765	95.63
Número de asesorías registradas	Asesorías	SUMABLE	800.00	200	25.00	467	233.50	800	100.00	765	95.63

COMPORTAMIENTO DEL INDICADOR

DESCRIPCIÓN DE LA META ANUAL:

Los ciudadanos reciben asesoría oportuna para garantizar una mejor protección de los Derechos Humanos.

META ANUAL	CUARTO TRIMESTRE				AVANCE ACUMULADO			
	PROG.	ALCAN.	EF %	SEMAFORO	PROG.	ALCAN.	EF %	SEMAFORO
800	200	467	233.50	verde	800	765	95.63	verde

DESCRIPCIÓN DE RESULTADOS Y JUSTIFICACIÓN EN SU CASO DE VARIACIÓN SUPERIOR A + - 10 POR CIENTO A LO PROGRAMADO

467 Asesorías otorgadas para garantizar una mejor protección de los Derechos Humanos.

EVALUACIÓN DEL INDICADOR

El cumplimiento de la meta esta en proceso

Elaboró

 C. ANGELINA ARENAS ANDRÉS



AYUNTAMIENTO DE IXTLAHUACA 2019 - 2021

DEFENSORÍA MUNICIPAL DE DERECHOS HUMANOS

Vo. Bo.

 LIC. EN DER. CARLOS ALBINO SAMANO



FICHA TÉCNICA DE SEGUIMIENTO DE INDICADORES 2021 DE GESTION O ESTRATÉGICO



ACTIVIDAD 1

PILAR TEMÁTICO/EJE TRANSVERSAL: 04 Seguridad
 TEMA DE DESARROLLO: 02 Derechos Humanos
 PROGRAMA PRESUPUESTARIO: 01020401 Derechos Humanos
 PROYECTO: 010204010102 Protección y defensa de los Derechos Humanos
 OBJETIVO DEL PROGRAMA PRESUPUESTARIO: Engloba los proyectos que los Municipios llevan a cabo para proteger, defender y garantizar los Derechos Humanos de todas las personas que se encuentren en el territorio estatal, sin importar su estatus o nacionalidad y asegurarles una vida digna y fomentar la cultura de los Derechos Humanos para promover el respeto y la tolerancia entre los individuos en todos los ámbitos de la interrelación social apoyando a las organizaciones sociales que impulsan estas actividades.
 DEPENDENCIA GENERAL: A00 Derechos Humanos
 DEPENDENCIA AUXILIAR: 102 Derechos Humanos

ESTRUCTURA DEL INDICADOR

NOMBRE DEL INDICADOR: Porcentaje de capacitaciones en materia de Derechos Humanos
 FÓRMULA DE CÁLCULO: (Capacitaciones en materia de Derechos Humanos proporcionadas/Capacitaciones en materia de Derechos Humanos programadas)*100
 INTERPRETACIÓN: Porcentaje de capacitaciones en materia de Derechos Humanos proporcionadas
 DIMENSIÓN QUE ATIENDE: Población Gral. FRECUENCIA DE MEDICIÓN: Trimestral
 FACTOR DE COMPARACIÓN: Informe de años anteriores TIPO DE INDICADOR: Gestión
 DESCRIPCIÓN DEL FACTOR DE COMPARACIÓN: Informe de años anteriores
 LINEA BASE: 10 Capacitaciones

COMPORTAMIENTO DE LAS VARIABLES DURANTE EL CUARTO TRIMESTRE

VARIABLES DEL INDICADOR	UNIDAD DE MEDIDA	TIPO DE OPERACIÓN	META ANUAL	AVANCE TRIMESTRAL				AVANCE ACUMULADO			
				PROG.	%	ALCAN.	%	PROG.	%	ALCAN.	%
Capacitaciones en materia de Derechos Humanos proporcionadas	Capacitaciones	CONSTANTE	25.00	7	28.00	2	28.57	25	100.00	7	28.00
capacitaciones en materia de derechos humanos programadas	Capacitaciones	SUMABLE	25.00	7	28.00	2	28.57	25	100.00	7	28.00

COMPORTAMIENTO DEL INDICADOR

DESCRIPCIÓN DE LA META ANUAL:

Los ciudadanos reciben la capacitación oportuna para garantizar una mejor protección de los Derechos Humanos.

META ANUAL	CUARTO TRIMESTRE				AVANCE ACUMULADO			
	PROG.	ALCAN.	EF %	SEMAFORO	PROG.	ALCAN.	EF %	SEMAFORO
25	7	2	28.57	rojo	25	7	28.00	rojo

DESCRIPCIÓN DE RESULTADOS Y JUSTIFICACIÓN EN SU CASO DE VARIACIÓN SUPERIOR A + -10 POR CIENTO A LO PROGRAMADO

Se realizo 2 capacitacion en materia de Derechos Humanos.

EVALUACIÓN DEL INDICADOR

El cumplimiento de la meta esta en proceso

Elaboro

C. ANGELINA ALANIS ANDRES



AYUNTAMIENTO DE IXTLAHUACA 2019 - 2021

DEFENSORÍA MUNICIPAL DE DERECHOS HUMANOS

Vo.Bo.

LIC. EN DER. CARLOS ALBINO SAMANO



FICHA TÉCNICA DE SEGUIMIENTO DE INDICADORES 2021 DE GESTION O ESTRATÉGICO



ACTIVIDAD 2

PILAR TEMÁTICO/EJE TRANSVERSAL: 04 Seguridad
TEMA DE DESARROLLO: 02 Derechos Humanos
PROGRAMA PRESUPUESTARIO: 01020401 Derechos Humanos
PROYECTO: 010204010102 Protección y defensa de los Derechos Humanos

Objetivo del programa presupuestario: Engloba los proyectos que los municipios llevan a cabo, para proteger, defender y garantizar los Derechos Humanos de todas las personas que se encuentran en el territorio estatal, sin importar su estatus o nacionalidad y asegurarles un vida digna y fomentar una cultura de los Derechos Humanos para promover el respeto y la tolerancia entre los individuos en todos los ámbitos de la interrelación social apoyando a las organizaciones sociales que impulsan estas actividades.

DEPENDENCIA GENERAL: A00 Derechos Humanos
DEPENDENCIA AUXILIAR: 102 Derechos Humanos

ESTRUCTURA DEL INDICADOR

NOMBRE DEL INDICADOR: Porcentaje de campañas de sensibilización e información realizada
FÓRMULA DE CÁLCULO: (Campañas de sensibilización e información realizada/Campañas de sensibilización e Información programadas)*100
INTERPRETACIÓN: Porcentaje de campañas de sensibilización e información realizada
DIMENSIÓN QUE ATIENDE: Población en Gral. FRECUENCIA DE MEDICIÓN: Trimestral
FACTOR DE COMPARACIÓN: Informes en años anteriores TIPO DE INDICADOR: Gestión
DESCRIPCIÓN DEL FACTOR DE COMPARACIÓN: Informes en años anteriores
LINEA BASE: 1 campaña

COMPORTAMIENTO DE LAS VARIABLES DURANTE EL CUARTO TRIMESTRE

Table with 12 columns: Variables del indicador, Unidad de medida, Tipo de operación, Meta anual, and four columns for Trimestral and Acumulado progress (Prog, Alc, %).

COMPORTAMIENTO DEL INDICADOR

DESCRIPCIÓN DE LA META ANUAL:

Table showing quarterly and cumulative progress for the annual goal, including columns for Prog, Alc, EF%, and Semáforo.

DESCRIPCIÓN DE RESULTADOS Y JUSTIFICACIÓN EN SU CASO DE VARIACIÓN SUPERIOR A +- 10 POR CIENTO A LO PROGRAMADO

Se realizó una campaña de sensibilización.

EVALUACIÓN DEL INDICADOR

La meta programada esta en proceso

Elaboró

C. ANGELINA ALANÍS ANDRÉS



AYUNTAMIENTO DE IXTLAHUACA 2019 - 2021
DEFENSORÍA MUNICIPAL DE DERECHOS HUMANOS

Vo. Bo.

LIC. EN DER. CARLOS ALBINO SAMANO



FICHA TÉCNICA DE SEGUIMIENTO DE INDICADORES 2021 DE GESTIÓN O ESTRATÉGICO



ACTIVIDAD 2

PILAR TEMÁTICO/EJE TRANSVERSAL: 04 Seguridad
TEMA DE DESARROLLO: 02 Derechos Humanos
PROGRAMA PRESUPUESTARIO: 01020401 Derechos Humanos
PROYECTO: 010204010102 Protección y defensa de los Derechos Humanos

OBJETIVO DEL PROGRAMA PRESUPUESTARIO: Engloba los proyectos que los Municipios llevan a cabo, para proteger, defender y garantizar los derechos humanos de todas las personas que se encuentran en el territorio estatal sin importar su estatus o nacionalidad y asegurarles una vida digna y fomentar la cultura de los Derechos Humanos para promover el respeto y la tolerancia entre los individuos en todos los ámbitos de la interrelación social apoyando a las organizaciones sociales que impulsan estas actividades.

DEPENDENCIA GENERAL: A00 Derechos Humanos
DEPENDENCIA AUXILIAR: 102 Derechos Humanos

ESTRUCTURA DEL INDICADOR

NOMBRE DEL INDICADOR: Porcentaje de seguimiento a casos de presuntas violaciones a los Derechos Humanos
FÓRMULA DE CÁLCULO: (Casos de presuntas violaciones a los Derechos Humanos concluidos/Casos de presuntas violaciones a los Derechos Humanos recibidos)*100
INTERPRETACIÓN: (Casos de presuntas violaciones a los Derechos Humanos concluidos/Casos de presuntas violaciones a los Derechos Humanos recibidos)*100
DIMENSIÓN QUE ATIENDE: Población en Gral. FRECUENCIA DE MEDICIÓN: Trimestral
FACTOR DE COMPARACIÓN: Informes en años anteriores TIPO DE INDICADOR: Gestión
DESCRIPCIÓN DEL FACTOR DE COMPARACIÓN: Informe de años anteriores
LINEA BASE: 4 casos

COMPORTAMIENTO DE LAS VARIABLES DURANTE EL CUARTO TRIMESTRE

Table with 12 columns: VARIABLES DEL INDICADOR, UNIDAD DE MEDIDA, TIPO DE OPERACIÓN, META ANUAL, and two sets of columns for AVANCE TRIMESTRAL and AVANCE ACUMULADO (PROG., %, ALCAN., %).

COMPORTAMIENTO DEL INDICADOR

DESCRIPCIÓN DE LA META ANUAL:

Table with 10 columns: META ANUAL, and two sets of columns for CUARTO TRIMESTRE (AVANCE TRIMESTRAL and AVANCE ACUMULADO) with sub-columns for PROG., ALCAN., EF%, and SEMAFORO.

DESCRIPCIÓN DE RESULTADOS Y JUSTIFICACIÓN EN SU CASO DE VARIACIÓN SUPERIOR A +- 10 POR CIENTO A LO PROGRAMADO

Casos de presuntas violaciones a los Derechos Humanos atendidos 3

EVALUACIÓN DEL INDICADOR

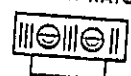
Se cumplió con la meta programada

Elaboró: C. ANGELINA ALANÍS ANDRÉS



IXTLAHUACA TIERRA CON RAÍCES MAZAHUAS

Vo. B. LIC. EN DER. CARLOS ALBINO SAMANO



AYUNTAMIENTO DE IXTLAHUACA 2019 - 2021 DEFENSORÍA MUNICIPAL DE DERECHOS HUMANOS

1311



FICHA TÉCNICA DE SEGUIMIENTO DE INDICADORES 2020 DE GESTIÓN O ESTRATÉGICO



FIN

PILAR TEMÁTICO/EJE TRANSVERSAL: 02 EJE TRANSVERSAL II GOBIERNO MODERNO, CAPAZ Y RESPONSABLE
 TEMA DE DESARROLLO: 04 COMUNICACIÓN Y DIÁLOGO CON LA CIUDADANÍA COMO ELEMENTO CLAVE DE LA GOBERNABILIDAD
 PROGRAMA PRESUPUESTARIO: 01030903 COMUNICACIÓN PÚBLICA Y FORTALECIMIENTO INFORMATIVO
 PROYECTO: 10803010103 DIFUSIÓN Y COMUNICACIÓN INSTITUCIONAL

OBJETIVO DEL PROGRAMA PRESUPUESTARIO: Difundir los valores y principios de gobierno, promoviendo la cultura de la información transparente y corresponsable entre el gobierno, medios y sectores sociales, con pleno respeto a la libertad de expresión y mantener informada a la sociedad sobre las acciones gubernamentales y su participación en asuntos de interés público.

DEPENDENCIA GENERAL: A00 PRESIDENCIA
 DEPENDENCIA AUXILIAR: 103 COMUNICACIÓN SOCIAL

ESTRUCTURA DEL INDICADOR

NOMBRE DEL INDICADOR: PORCENTAJE DE ACCIONES
 FÓRMULA DE CÁLCULO: (Desplegados Informativos difundidos/desplegados informativos para difusión programados) *100
 INTERPRETACIÓN: PORCENTAJE DE ACCIONES REALIZADAS
 DIMENSIÓN QUE ATIENDE: EFICACIA FRECUENCIA DE MEDICIÓN: Anual
 DESCRIPCIÓN DEL FACTOR DE COMPARACIÓN: REPORTES DE AÑOS ANTERIORES
 AMBITO GEOGRAFICO: TODO EL MUNICIPIO
 COBERTURA: TODA LA POBLACIÓN
 LINEA BASE:

COMPORTAMIENTO DE LAS VARIABLES DURANTE EL CUARTO TRIMESTRE

VARIABLES DEL INDICADOR	UNIDAD DE MEDIDA	TIPO DE OPERACIÓN	META ANUAL	AVANCE TRIMESTRAL				AVANCE ACUMULADO			
				PROG.	%	ALCAN.	%	PROG.	%	ALCAN.	%
PLANES Y PROGRAMAS DE ACCIÓN GUBERNAMENTAL DIVULGADOS	INFORME	CONSTANTE	1	1	100%	1	100%	1	100%	1	100%
TOTAL DE PLANES DE ACCIÓN GUBERNAMENTAL QUE MANEJA LA ADMINISTRACIÓN MUNICIPAL	INFORME	SUMABLE	1	1	100%	1	100%	1	100%	1	100%

COMPORTAMIENTO DEL INDICADOR

DESCRIPCIÓN DE LA META ANUAL:

Empty box for description of the annual goal.

META ANUAL	CUARTO TRIMESTRE							
	AVANCE TRIMESTRAL				AVANCE ACUMULADO			
	PROG.	ALCAN.	EF %	SEMAFORO	PROG.	ALCAN.	EF %	SEMAFORO
1	1	1	100%	VERDE	1	1	100%	VERDE

DESCRIPCIÓN DE RESULTADOS Y JUSTIFICACIÓN EN SU CASO DE VARIACIÓN SUPERIOR A + - 10 POR CIENTO A LO PROGRAMADO

En el trimestre que se reporta, se cumplió con la meta.

EVALUACIÓN DEL INDICADOR

Se cumplirá al 100% de la meta programada.



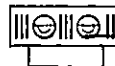
Elaboró LIC. MARCO ANTONIO MOJENO MATÍAS COORDINADOR DE COMUNICACIÓN SOCIAL

AYUNTAMIENTO DE IXTLAHUACA 2019 - 2021

COORDINACIÓN DE COMUNICACIÓN SOCIAL



IXTLAHUACA Vo. So. TIERRA CON RAÍCES MAZAHUAS



PROFESORA PATRICIA SANTILLANA PAZ SECRETARÍA PARTICULAR

AYUNTAMIENTO DE IXTLAHUACA 2019 - 2021

SECRETARÍA PARTICULAR



FICHA TÉCNICA DE SEGUIMIENTO DE INDICADORES 2020 DE GESTIÓN O ESTRATÉGICO



PROPÓSITO

PILAR TEMÁTICO/EJE TRANSVERSAL: 02 EJE TRANSVERSAL II GOBIERNO MODERNO, CAPAZ Y RESPONSABLE
 TEMA DE DESARROLLO: 04 COMUNICACIÓN Y DIÁLOGO CON LA CIUDADANÍA COMO ELEMENTO CLAVE DE LA GOBERNABILIDAD
 PROGRAMA PRESUPUESTARIO: 01030903 COMUNICACIÓN PÚBLICA Y FORTALECIMIENTO INFORMATIVO
 PROYECTO: 10803010103 DIFUSIÓN Y COMUNICACIÓN INSTITUCIONAL
 OBJETIVO DEL PROGRAMA PRESUPUESTARIO: Difundir los valores y principios de gobierno, promoviendo la cultura de la información transparente y corresponsable entre el gobierno, medios y sectores sociales, con pleno respeto a la libertad de expresión y mantener informada a la sociedad sobre las acciones gubernamentales y su participación en asuntos de interés público.
 DEPENDENCIA GENERAL: A00 PRESIDENCIA
 DEPENDENCIA AUXILIAR: 103 COMUNICACIÓN SOCIAL

ESTRUCTURA DEL INDICADOR

NOMBRE DEL INDICADOR: PORCENTAJE DE ACCIONES
 FÓRMULA DE CÁLCULO: (RESULTADOS DE LA EVALUACIÓN DE LOS PLANES Y PROGRAMAS DE ACCIÓN GUBERNAMENTAL POR PARTE DE LA SOCIEDAD ORGANIZADA/RESULTADOS ESPERADOS EN LA EVALUACIÓN DE LOS PLANES Y PROGRAMAS DE ACCIÓN GUBERNAMENTAL POR PARTE DE LA SOCIEDAD ORGANIZADA)*100
 INTERPRETACIÓN: MUESTRA EL CUMPLIMIENTO DE LOS PLANES Y PROGRAMAS DE ACCIÓN GUBERNAMENTAL
 DIMENSIÓN QUE ATIENDE: EFICACIA FRECUENCIA DE MEDICIÓN: SEMESTRAL
 DESCRIPCIÓN DEL FACTOR DE COMPARACIÓN: METAS ALCANZADAS EN AÑOS ANTERIORES
 AMBITO GEOGRAFICO: TODO EL MUNICIPIO
 COBERTURA: TODA LA POBLACIÓN
 LINEA BASE:

COMPORTAMIENTO DE LAS VARIABLES DURANTE EL CUARTO TRIMESTRE

VARIABLES DEL INDICADOR	UNIDAD DE MEDIDA	TIPO DE OPERACIÓN	META ANUAL	AVANCE TRIMESTRAL				AVANCE ACUMULADO			
				PROG.	%	ALCAN.	%	PROG.	%	ALCAN.	%
RESULTADOS ESPERADOS EN LA EVALUACIÓN DE LOS PLANES Y PROGRAMAS DE ACCIÓN GUBERNAMENTAL POR PARTE DE LA SOCIEDAD	RESULTADOS DE EVALUACIONES	CONSTANTE	2	1	100%	1	100%	2	100%	2	100%
RESULTADOS DE LA EVALUACIÓN DE LOS PLANES Y PROGRAMAS DE ACCIÓN GUBERNAMENTAL POR PARTE DE LA SOCIEDAD ORGANIZADA	RESULTADOS DE EVALUACIONES	SUMABLE	2	1	100%	1	100%	2	100%	2	100%

COMPORTAMIENTO DEL INDICADOR

DESCRIPCIÓN DE LA META ANUAL:

META ANUAL	CUARTO TRIMESTRE							
	AVANCE TRIMESTRAL				AVANCE ACUMULADO			
	PROG.	ALCAN.	EF %	SEMAFORO	PROG.	ALCAN.	EF %	SEMAFORO
2	1	1	100%	VERDE	2	2	100%	VERDE

DESCRIPCIÓN DE RESULTADOS Y JUSTIFICACIÓN EN SU CASO DE VARIACIÓN SUPERIOR A + - 10 POR CIENTO A LO PROGRAMADO

En este trimestre se cumplió con la meta programada.

EVALUACIÓN DEL INDICADOR:

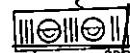
Se cumplió el 100% de la meta programada



LIC. MARCO ARTURO MORENO MATÍAS
COORDINADOR DE COMUNICACIÓN SOCIAL

AYUNTAMIENTO DE IXTLAHUACA
2019 - 2021

COORDINACIÓN DE
COMUNICACIÓN SOCIAL



PROFESORA PATRICIA SAUTELCANANA PAZ

AYUNTAMIENTO DE IXTLAHUACA
2019 - 2021

SECRETARÍA
PARTICULAR



FICHA TÉCNICA DE SEGUIMIENTO DE INDICADORES 2020
DE GESTIÓN O ESTRATÉGICO



COMPONENTE 1

PILAR TEMÁTICO/EJE TRANSVERSAL: 02 EJE TRANSVERSAL II GOBIERNO MODERNO, CAPAZ Y RESPONSABLE
TEMA DE DESARROLLO: 04 COMUNICACIÓN Y DIÁLOGO CON LA CIUDADANÍA COMO ELEMENTO CLAVE DE LA GOBERNABILIDAD
PROGRAMA PRESUPUESTARIO: 01030903 COMUNICACIÓN PÚBLICA Y FORTALECIMIENTO INFORMATIVO
PROYECTO: 10803010103 DIFUSIÓN Y COMUNICACIÓN INSTITUCIONAL
OBJETIVO DEL PROGRAMA PRESUPUESTARIO: Difundir los valores y principios de gobierno, promoviendo la cultura de la información transparente y corresponsable entre el gobierno, medios y sectores sociales, con pleno respeto a la libertad de expresión y mantener informada a la sociedad sobre las acciones gubernamentales y su participación en asuntos de interés público.
DEPENDENCIA GENERAL: A00 PRESIDENCIA
DEPENDENCIA AUXILIAR: 103 COMUNICACIÓN SOCIAL

ESTRUCTURA DEL INDICADOR

NOMBRE DEL INDICADOR: PORCENTAJE DE ACCIONES
FÓRMULA DE CÁLCULO: (DIFUSIÓN DE LA EVALUACIÓN DE LOS PLANES Y PROGRAMAS DE ACCIÓN GUBERNAMENTAL POR PARTE DE LA SOCIEDAD ORGANIZADA/DIFUSIÓN ESPERADOS EN LA EVALUACIÓN DE LOS PLANES Y PROGRAMAS DE ACCIÓN GUBERNAMENTAL POR PARTE DE LA SOCIEDAD ORGANIZADA)*100
INTERPRETACIÓN: MUESTRA EL CUMPLIMIENTO DE LOS PLANES Y PROGRAMAS DE ACCIÓN GUBERNAMENTAL
DIMENSIÓN QUE ATIENDE: EFICACIA FRECUENCIA DE MEDICIÓN: TRIMESTRAL
DESCRIPCIÓN DEL FACTOR DE COMPARACIÓN: METAS ALCANZADAS EN AÑOS ANTERIORES
AMBITO GEOGRAFICO: TODO EL MUNICIPIO
COBERTURA: TODA LA POBLACIÓN
LINEA BASE:

COMPORTAMIENTO DE LAS VARIABLES DURANTE EL CUARTO TRIMESTRE

VARIABLES DEL INDICADOR	UNIDAD DE MEDIDA	TIPO DE OPERACIÓN	META ANUAL	AVANCE TRIMESTRAL				AVANCE ACUMULADO			
				PROG.	%	ALCAN.	%	PROG.	%	ALCAN.	%
EVENTOS CELEBRADOS PARA LA DIFUSIÓN DEL CUMPLIMIENTO DEL PLAN DE DESARROLLO MUNICIPAL	DIFUSIÓN	CONSTANTE	1	1	100%	1	100%	1	100%	1	100%
EVENTOS CELEBRADOS PARA LA DIFUSIÓN DEL CUMPLIMIENTO DEL PLAN DE DESARROLLO MUNICIPAL	DIFUSIÓN	SUMABLE	1	1	100%	1	100%	1	100%	1	100%

COMPORTAMIENTO DEL INDICADOR

DESCRIPCIÓN DE LA META ANUAL:

META ANUAL	CUARTO TRIMESTRE							
	AVANCE TRIMESTRAL				AVANCE ACUMULADO			
	PROG.	ALCAN.	EF %	SEMAFORO	PROG.	ALCAN.	EF %	SEMAFORO
1	1	1	1.00	VERDE	1	1	1.00	VERDE

DESCRIPCIÓN DE RESULTADOS Y JUSTIFICACIÓN EN SU CASO DE VARIACIÓN SUPERIOR A + - 10 POR CIENTO A LO PROGRAMADO

Se cumplió con la meta programada

EVALUACIÓN DEL INDICADOR

Se cumplirá el 100% de la meta programada



FICHA TÉCNICA DE SEGUIMIENTO DE INDICADORES 2020 DE GESTION O ESTRATÉGICO



COMPONENTE 2

PILAR TEMÁTICO/EJE TRANSVERSAL: 02 EJE TRANSVERSAL II GOBIERNO MODERNO, CAPAZ Y RESPONSABLE
TEMA DE DESARROLLO: 04 COMUNICACIÓN Y DIÁLOGO CON LA CIUDADANÍA COMO ELEMENTO CLAVE DE LA GOBERNABILIDAD
PROGRAMA PRESUPUESTARIO: 01030903 COMUNICACIÓN PÚBLICA Y FORTALECIMIENTO INFORMATIVO
PROYECTO: 10803010103 DIFUSIÓN Y COMUNICACIÓN INSTITUCIONAL

OBJETIVO DEL PROGRAMA PRESUPUESTARIO: Difundir los valores y principios de gobierno, promoviendo la cultura de la información transparente y corresponsable entre el gobierno, medios y sectores sociales, con pleno respeto a la libertad de expresión y mantener informada a la sociedad sobre las acciones gubernamentales y su participación en asuntos de interés público.

DEPENDENCIA GENERAL: A00 PRESIDENCIA
DEPENDENCIA AUXILIAR: 103 COMUNICACIÓN SOCIAL

ESTRUCTURA DEL INDICADOR

NOMBRE DEL INDICADOR: PORCENTAJE DE ACCIONES
FÓRMULA DE CÁLCULO: Muestra el cumplimiento de la difusión de spots informativos en medios de comunicación
INTERPRETACIÓN: MUESTRA EL CUMPLIMIENTO DE LOS PLANES Y PROGRAMAS DE ACCIÓN GUBERNAMENTAL
DIMENSIÓN QUE ATIENDE: EFICACIA FRECUENCIA DE MEDICIÓN: TRIMESTRAL
DESCRIPCIÓN DEL FACTOR DE COMPARACIÓN: REPORTES DE AÑOS ANTERIORES
AMBITO GEOGRAFICO: TODO EL MUNICIPIO
COBERTURA: TODA LA POBLACIÓN
LINEA BASE:

COMPORTAMIENTO DE LAS VARIABLES DURANTE EL CUARTO TRIMESTRE

VARIABLES DEL INDICADOR	UNIDAD DE MEDIDA	TIPO DE OPERACIÓN	META ANUAL	AVANCE TRIMESTRAL				AVANCE ACUMULADO			
				PROG.	%	ALCAN.	%	PROG.	%	ALCAN.	%
ASISTENCIA ESPERADA A RECIBIR EN LOS EVENTOS DE DIFUSIÓN PARA DAR A CONOCER EL INFORME DE GOBIERNO	ASISTENTES	CONSTANTE	3,000	3,000	100%	900	30%	3,000	100%	900	30%
ASISTENTES REGISTRADOS EN LOS EVENTOS DE DIFUSIÓN PARA DAR A CONOCER EL INFORME DE GOBIERNO	ASISTENTES	SUMABLE	3,000	3,000	100%	900	30%	3,000	100%	900	30%

COMPORTAMIENTO DEL INDICADOR

DESCRIPCIÓN DE LA META ANUAL:

Empty box for description of the annual goal.

META ANUAL	CUARTO TRIMESTRE							
	AVANCE TRIMESTRAL				AVANCE ACUMULADO			
	PROG.	ALCAN.	EF %	SEMAFORO	PROG.	ALCAN.	EF %	SEMAFORO
3,000	3,000	900	0.30	ROJO	3,000	900	0.30	ROJO

DESCRIPCIÓN DE RESULTADOS Y JUSTIFICACIÓN EN SU CASO DE VARIACIÓN SUPERIOR A + - 10 POR CIENTO A LO PROGRAMADO

En este periodo que se informa trabajamos para cumplir la meta, sin embargo no se cumplió debido a que sólo se convocaron a autoridades auxiliares, líderes de las comunidades y clase política, además de que por redes sociales hubo una participación de 500 personas aproximadaente

EVALUACIÓN DEL INDICADOR

Por prevención de salud al reunir cientos de personas y evitar contagios por COVID 19, no se alcanzó la meta programada.

IXTLAHUACA
 TIERRA CON RAÍCES MAZAHUAS

Elabora
MARCELO ARTURO MORENO MATÍAS
 COORDINADOR DE COMUNICACIÓN SOCIAL

AYUNTAMIENTO DE IXTLAHUACA
 2019 - 2021

COORDINACIÓN DE COMUNICACIÓN SOCIAL

IXTLAHUACA
 TIERRA CON RAÍCES MAZAHUAS

Va. Bo.
PROFESORA PATRICIA SANTILLANA PAZ
 SECRETARÍA PARTICULAR

AYUNTAMIENTO DE IXTLAHUACA
 2019 - 2021

SECRETARÍA PARTICULAR



FICHA TÉCNICA DE SEGUIMIENTO DE INDICADORES 2020
DE GESTION O ESTRATÉGICO



ACTIVIDAD 1

PILAR TEMÁTICO/EJE TRANSVERSAL: 02 EJE TRANSVERSAL II GOBIERNO MODERNO, CAPAZ Y RESPONSABLE
 TEMA DE DESARROLLO: 04 COMUNICACIÓN Y DIÁLOGO CON LA CIUDADANÍA COMO ELEMENTO CLAVE DE LA GOBERNABILIDAD
 PROGRAMA PRESUPUESTARIO: 01030903 COMUNICACIÓN PÚBLICA Y FORTALECIMIENTO INFORMATIVO
 PROYECTO: 10803010103 DIFUSIÓN Y COMUNICACIÓN INSTITUCIONAL
 OBJETIVO DEL PROGRAMA PRESUPUESTARIO: Difundir los valores y principios de gobierno, promoviendo la cultura de la información transparente y corresponsable entre el gobierno,
 DEPENDENCIA GENERAL: A00 PRESIDENCIA
 DEPENDENCIA AUXILIAR: 103 COMUNICACIÓN SOCIAL

ESTRUCTURA DEL INDICADOR

NOMBRE DEL INDICADOR: PORCENTAJE DE ACCIONES
 FÓRMULA DE CÁLCULO: (Spots informativos difundidos/Spots informativos para difusión programados) *100
 INTERPRETACIÓN: PORCENTAJE DE ACCIONES REALIZADAS
 DIMENSIÓN QUE ATIENDE: EFICACIA FRECUENCIA DE MEDICIÓN: TRIMESTRAL
 DESCRIPCIÓN DEL FACTOR DE COMPARACIÓN: METAS ALCANZADAS EN AÑOS ANTERIORES
 AMBITO GEOGRAFICO: TODO EL MUNICIPIO
 COBERTURA: TODA LA POBLACIÓN
 LINEA BASE:

COMPORTAMIENTO DE LAS VARIABLES DURANTE EL CUARTO TRIMESTRE

VARIABLES DEL INDICADOR	UNIDAD DE MEDIDA	TIPO DE OPERACIÓN	META ANUAL	AVANCE TRIMESTRAL				AVANCE ACUMULADO			
				PROG.	%	ALCAN.	%	PROG.	%	ALCAN.	%
SPOTS INFORMATIVOS PARA DIFUSIÓN PROGRAMADOS	SPOTS	CONSTANTE	300	75	25%	70	23%	300	100%	231	77%
SPOTS INFORMATIVOS DIFUNDIDOS	SPOTS	SUMABLE	300	75	25%	70	23%	300	100%	231	77%

COMPORTAMIENTO DEL INDICADOR

DESCRIPCIÓN DE LA META ANUAL:

META ANUAL	CUARTO TRIMESTRE							
	AVANCE TRIMESTRAL				AVANCE ACUMULADO			
	PROG.	ALCAN.	EF %	SEMAFORO	PROG.	ALCAN.	EF %	SEMAFORO
300	75	70	92%	VERDE	300	231	77%	VERDE

DESCRIPCIÓN DE RESULTADOS Y JUSTIFICACIÓN EN SU CASO DE VARIACIÓN SUPERIOR A +- 10 POR CIENTO A LO PROGRAMADO

Se trabajó para cumplir con la expectativa del indicador

EVALUACIÓN DEL INDICADOR

Se trató de cumplir con la meta programada



FICHA TÉCNICA DE SEGUIMIENTO DE INDICADORES 2020 DE GESTION O ESTRATEGICO



ACTIVIDAD 2

PILAR TEMÁTICO/EJE TRANSVERSAL: 02 EJE TRANSVERSAL II GOBIERNO MODERNO, CAPAZ Y RESPONSABLE
TEMA DE DESARROLLO: 04 COMUNICACIÓN Y DIÁLOGO CON LA CIUDADANÍA COMO ELEMENTO CLAVE DE LA GOBERNABILIDAD
PROGRAMA PRESUPUESTARIO: 01030903 COMUNICACIÓN PÚBLICA Y FORTALECIMIENTO INFORMATIVO
PROYECTO: 10803010103 DIFUSIÓN Y COMUNICACIÓN INSTITUCIONAL
OBJETIVO DEL PROGRAMA PRESUPUESTARIO: Difundir los valores y principios de gobierno, promoviendo la cultura de la Información transparente y corresponsable entre el gobierno,
DEPENDENCIA GENERAL: A00 PRESIDENCIA
DEPENDENCIA AUXILIAR: 103 COMUNICACIÓN SOCIAL

ESTRUCTURA DEL INDICADOR

NOMBRE DEL INDICADOR: PORCENTAJE DE ACCIONES
FÓRMULA DE CÁLCULO: (Difusión de trámites, servicios y acciones de gobierno digitales que están contenidos en la plataforma WEB y redes sociales oficiales/Difusión de trámites, servicios y acciones de gobierno digitales que están contenidos en la plataforma WEB y redes sociales oficiales programados) *100
INTERPRETACIÓN: Muestra un registro/ contabilización de trámites y servicios digitales a la ciudadanía
DIMENSIÓN QUE ATIENDE: EFICACIA FRECUENCIA DE MEDICIÓN: TRIMESTRAL
DESCRIPCIÓN DEL FACTOR DE COMPARACIÓN: REPORTES DE AÑOS ANTERIORES
AMBITO GEOGRAFICO: TODO EL MUNICIPIO
COBERTURA: TODA LA POBLACIÓN
LINEA BASE:

COMPORTAMIENTO DE LAS VARIABLES DURANTE EL CUARTO TRIMESTRE

Table with 12 columns: VARIABLES DEL INDICADOR, UNIDAD DE MEDIDA, TIPO DE OPERACIÓN, META ANUAL, and four columns for AVANCE TRIMESTRAL (PROG., %, ALCAN., %) and four columns for AVANCE ACUMULADO (PROG., %, ALCAN., %). It shows data for 'Difusión de trámites, servicios y acciones de gobierno digitales...' with values like 740 for meta and 185 for prog.

COMPORTAMIENTO DEL INDICADOR

DESCRIPCIÓN DE LA META ANUAL:

Empty rectangular box for description of the annual goal.

Summary table for the 4th quarter. Columns include META ANUAL, AVANCE TRIMESTRAL (PROG., ALCAN., EF %, SEMAFORO), and AVANCE ACUMULADO (PROG., ALCAN., EF %, SEMAFORO). Values: 740, 185, 198, 150%, VERDE, 740, 764, 181%, VERDE.

DESCRIPCIÓN DE RESULTADOS Y JUSTIFICACIÓN EN SU CASO DE VARIACIÓN SUPERIOR A + - 10 POR CIENTO A LO PROGRAMADO

Text box containing: 'Se logro la meta anual porque nos respaldando más en las tecnologías de la información.'

EVALUACIÓN DEL INDICADOR

Text box containing: 'Se cumplió con la meta programada'

Stamp area for the Coordinator of Social Communication. Includes logo of Ixtlahuaca, name 'LIVIA ROSA ARELLANO MORENO MATÍAS', title 'COORDINADORA DE COMUNICACIÓN SOCIAL', and 'AYUNTAMIENTO DE IXTLAHUACA 2019 - 2021'.

Stamp area for the Particular Secretary. Includes logo of Ixtlahuaca, name 'PROFESORA PATRICIA SANTILLANA PÉREZ', title 'SECRETARÍA PARTICULAR', and 'AYUNTAMIENTO DE IXTLAHUACA 2019 - 2021'.



FICHA TÉCNICA DE SEGUIMIENTO DE INDICADORES 2020 DE GESTION O ESTRATÉGICO



ACTIVIDAD 2

Table with 3 columns: PILAR TEMÁTICO/EJE TRANSVERSAL, TEMA DE DESARROLLO, PROGRAMA PRESUPUESTARIO, PROYECTO, OBJETIVO DEL PROGRAMA PRESUPUESTARIO, DEPENDENCIA GENERAL, DEPENDENCIA AUXILIAR. Values include: 02 EJE TRANSVERSAL II GOBIERNO MODERNO, CAPAZ Y RESPONSABLE; 04 COMUNICACIÓN Y DIÁLOGO CON LA CIUDADANÍA COMO ELEMENTO CLAVE DE LA GOBERNABILIDAD; 01030903 COMUNICACIÓN PÚBLICA Y FORTALECIMIENTO INFORMATIVO; 10803010103 DIFUSIÓN Y COMUNICACIÓN INSTITUCIONAL; Difundir los valores y principios de gobierno, promoviendo la cultura de la información transparente y corresponsable entre el gobierno; A00 PRESIDENCIA; 103 COMUNICACIÓN SOCIAL

ESTRUCTURA DEL INDICADOR

NOMBRE DEL INDICADOR: PORCENTAJE EN LA ELABORACIÓN DE DISEÑOS GRÁFICOS, CON OBJETIVO ESPECÍFICOS DE DIFUSIÓN
FÓRMULA DE CÁLCULO: (DISEÑOS GRÁFICOS REALIZADOS/DISEÑOS GRÁFICOS PROGRAMADOS)*100
INTERPRETACIÓN: MUESTRA EL CUMPLIMIENTO EN LA ELABORACIÓN DE DISEÑOS GRÁFICOS
DIMENSIÓN QUE ATIENDE: EFICACIA FRECUENCIA DE MEDICIÓN: TRIMESTRAL
DESCRIPCIÓN DEL FACTOR DE COMPARACIÓN: METAS ALCANZADAS EN AÑOS ANTERIORES
AMIGRAFICO: TODO EL MUNICIPIO
COB: TODA LA POBLACIÓN
LINEA BASE:

COMPORTAMIENTO DE LAS VARIABLES DURANTE EL CUARTO TRIMESTRE

Table with 4 main columns: VARIABLES DEL INDICADOR, UNIDAD DE MEDIDA, TIPO DE OPERACIÓN, META ANUAL. Sub-columns for AVANCE TRIMESTRAL (PROG., %) and AVANCE ACUMULADO (PROG., %, ALCAN., %). Data for DISEÑOS GRÁFICOS PROGRAMADOS and REALIZADOS.

COMPORTAMIENTO DEL INDICADOR

DESCRIPCIÓN DE LA META ANUAL:

Empty rectangular box for description of the annual goal.

Summary table for META ANUAL (5,000) showing AVANCE TRIMESTRAL (PROG. 1,250, ALCAN. 765, EF % 48.64%, SEMAFORO ROJO) and AVANCE ACUMULADO (PROG. 5,000, ALCAN. 3,518, EF % 72.80%, SEMAFORO AMARILLO).

DESCRIPCIÓN DE RESULTADOS Y JUSTIFICACIÓN EN SU CASO DE VARIACIÓN SUPERIOR A + - 10 POR CIENTO A LO PROGRAMADO

En este periodo que se informa trabajamos para cumplir la meta, sin embargo no se cumplió debido a la cancelación de eventos programados de las diferentes áreas, entre ellos Feria de Ixtlahuaca 2021 (presencial), Ferias del Empleo, entre otros.

EVALUACIÓN DEL INDICADOR

Por restricciones de salud y de sana distancia, no se llevaron a cabo eventos programados por la áreas y en consecuencia no se realizó la difusión de los mismos.



Elaboró

LIC. MARCIANTONIO MORENO MATÍAS
COORDINADOR DE COMUNICACIÓN SOCIAL

AYUNTAMIENTO DE IXTLAHUACA
2019 - 2021

COORDINACIÓN DE COMUNICACIÓN SOCIAL



Vo.Bo.

PROFESORA PATRICIA SANTILLANA PAZ
SECRETARIA PARTICULAR

AYUNTAMIENTO DE IXTLAHUACA
2019 - 2021

SECRETARÍA PARTICULAR



FICHA TÉCNICA DE SEGUIMIENTO DE INDICADORES 2021
DE GESTIÓN O ESTRATÉGICO



FIN

PILAR TEMÁTICO/EJE TRANSVERSAL: 01 SOCIAL
TEMA DE DESARROLLO: CULTURA FÍSICA, DEPORTE Y RECREACIÓN
PROGRAMA PRESUPUESTARIO: 02040101 CULTURA FÍSICA Y DEPORTE
PROYECTO: 020401010101 PROMOCIÓN Y FOMENTO DE LA CULTURA FÍSICA
OBJETIVO DEL PROGRAMA PRESUPUESTARIO: ACCIONES ENCAMINADAS A MEJORAR LA ESTRUCTURA JURÍDICA, ORGÁNICA Y FUNCIONAL Y FÍSICA; AMPLIAR LA OFERTA Y CALIDAD DE LOS SERVICIOS QUE PROPORCIONAN LAS ENTIDADES PROMOTORAS DE LAS ACTIVIDADES FÍSICAS, RECREATIVAS Y DEPORTIVAS PARA FOMENTAR LA SALUD FÍSICA Y MENTAL DE LA POBLACIÓN A TRAVÉS DE UNA PRÁCTICA SISTEMÁTICA
DEPENDENCIA GENERAL: A00 PRESIDENCIA
DEPENDENCIA AUXILIAR: 142 DEPORTES

ESTRUCTURA DEL INDICADOR

NOMBRE DEL INDICADOR: TASA DE VARIACIÓN EN LA OFERTA DEPORTIVA DE LAS ENTIDADES PROMOTORAS DE ACTIVIDAD FÍSICA
FÓRMULA DE CÁLCULO: ((OFERTA DEPORTIVA DE LAS ENTIDADES PROMOTORAS DE ACTIVIDADES FÍSICAS EN EL AÑO ACTUAL/OFERTA DEPORTIVA DE LAS ENTIDADES PROMOTORAS DE ACTIVIDADES FÍSICAS EN EL AÑO ANTERIOR)-1*100
INTERPRETACIÓN: OFERTA DEPORTIVA
DIMENSIÓN QUE ATIENDE: EFICIENCIA FRECUENCIA DE MEDICIÓN: ANUAL
DESCRIPCIÓN DEL FACTOR DE COMPARACIÓN: REPORTES DE AÑOS ANTERIORES
ÁMBITO GEOGRÁFICO: TODO EL MUNICIPIO
COBERTURA: TODA LA POBLACIÓN
LÍNEA BASE: 120

COMPORTAMIENTO DE LAS VARIABLES DURANTE EL CUARTO TRIMESTRE

VARIABLES DEL INDICADOR	UNIDAD DE MEDIDA	TIPO DE OPERACIÓN	META ANUAL	AVANCE TRIMESTRAL				AVANCE ACUMULADO			
				PROG.	%	ALCAN.	%	PROG.	%	ALCAN.	%
Oferta deportiva de las entidades promotoras de actividades físicas en el año actual	Oferta deportiva	Sumable	120	30	25.00	30	100.00	120	100.00	120	100.00
Oferta deportiva de las entidades promotoras de actividades físicas en el año anterior	Oferta deportiva	Constante	120	30	25.00	30	100.00	120	100.00	120	100.00

COMPORTAMIENTO DEL INDICADOR

DESCRIPCIÓN DE LA META ANUAL:

SE LLEVARON ACABO 30 ACCIONES PARA CIUDADANOS QUE ADQUIEREN INTERÉS POR LA CULTURA FÍSICA

META ANUAL	CUARTO TRIMESTRE							
	AVANCE TRIMESTRAL				AVANCE ACUMULADO			
	PROG.	ALCAN.	EF%	SEMAFORO	PROG.	ALCAN.	EF%	SEMAFORO
120	30	30	100.00	verde	120	120	100.00	verde

DESCRIPCIÓN DE RESULTADOS Y JUSTIFICACIÓN EN SU CASO DE VARIACIÓN SUPERIOR A + - 10 POR CIENTO A LO PROGRAMADO

En este período se informa que se cumplió la meta

EVALUACIÓN DEL INDICADOR

Se logró el resultado en este indicador por el interés de la ciudadanía por la cultura física y deportiva



Elaboró

L.A. UBALDO SEGUNDO ESPINOZA
JEFE DE DEPARTAMENTO

AYUNTAMIENTO DE IXTLAHUACA
2019 - 2021
INSTITUTO MUNICIPAL DE
CULTURA FÍSICA Y DEPORTE DE
IXTLAHUACA

Vo. Bo.

PROFR. URIEL MEDINA MONDRAGON
DIRECTOR



FICHA TÉCNICA DE SEGUIMIENTO DE INDICADORES 2021 DE GESTION O ESTRATÉGICO



PROPÓSITO

PILAR TEMÁTICO/EJE TRANSVERSAL: 01 SOCIAL
 TEMA DE DESARROLLO: CULTURA FISICA, DEPORTE Y RECREACION
 PROGRAMA PRESUPUESTARIO: 02040101 CULTURA FISICA Y DEPORTE
 PROYECTO: 0204010101 PROMOCION Y FOMENTO DE LA CULTURA FISICA
 OBJETIVO DEL PROGRAMA PRESUPUESTARIO: ACCIONES ENCAMINADAS A MEJORAR LA ESTRUCTURA JURIDICA, ORGANICA Y FUNCIONAL Y FISICA; AMPLIAR LA OFERTA Y CALIDAD DE LOS SERVICIOS QUE PROPORCIONAN LAS ENTIDADES PROMOTORAS DE LAS ACTIVIDADES FISICAS, RECREATIVAS Y DEPORTIVAS PARA FOMENTAR LA SALUD FISICA Y MENTAL DE LA POBLACION A TRAVES DE UNA PRACTICA SISTEMICA
 DEPENDENCIA GENERAL: ADO PRESIDENCIA
 DEPENDENCIA AUXILIAR: 142 DEPORTE

ESTRUCTURA DEL INDICADOR

NOMBRE DEL INDICADOR: TASA DE VARIACION EN LA OFERTA DEPORTIVA DE LAS ENTIDADES PROMOTORAS DE ACTIVIDAD FISICA
 FÓRMULA DE CÁLCULO: ((POBLACION QUE TUVO ACCESO A LA INSTRUCCIÓN DE CULTURA FISICA Y DEPORTIVA MUNICIPAL EN EL AÑO ACTUAL/POBLACION QUE TUVO ACCESO A LA INSTRUCCIÓN DE CULTURA FISICA Y DEPORTIVA MUNICIPAL EN EL AÑO ANTERIOR)-1)*100
 INTERPRETACIÓN: POBLACION QUE TUVO ACCESO A LA INSTRUCCIÓN DE LA CULTURA FISICA Y DEPORTIVA
 DIMENSIÓN QUE ATIENDE: EFICACIA FRECUENCIA DE MEDICIÓN: ANUAL
 DESCRIPCIÓN DEL FACTOR DE COMPARACIÓN: REPORTES DE AÑOS ANTERIORES
 AMBITO GEOGRAFICO: TODO EL MUNICIPIO
 COBERTURA: TODA LA POBLACIÓN
 LINEA BASE: 120

COMPORTAMIENTO DE LAS VARIABLES DURANTE EL CUARTO TRIMESTRE

VARIABLES DEL INDICADOR	UNIDAD DE MEDIDA	TIPO DE OPERACIÓN	META ANUAL	AVANCE TRIMESTRAL				AVANCE ACUMULADO			
				PROG.	%	ALCAN.	%	PROG.	%	ALCAN.	%
POBLACION QUE TUVO ACCESO A LA INSTRUCCIÓN DE LA CULTURA FISICA Y DEPORTIVA MUNICIPAL EN EL AÑO ACTUAL	POBLACION	SUMABLE	120	30	25.00	30	100.00	120	100.00	120	100.00
POBLACION QUE TUVO ACCESO A LA INSTRUCCIÓN DE LA CULTURA FISICA Y DEPORTIVA MUNICIPAL EN EL AÑO ANTERIOR	POBLACION	CONSTANTE	120	30	25.00	30	100.00	120	100.00	120	100.00

COMPORTAMIENTO DEL INDICADOR

DESCRIPCIÓN DE LA META ANUAL:

SE LLEVARON ACABO 30 ACCIONES PARA CIUDADANOS QUE ADQUIEREN INTERES POR LA CULTURA FISICA

META ANUAL	CUARTO TRIMESTRE							
	AVANCE TRIMESTRAL				AVANCE ACUMULADO			
	PROG.	ALCAN.	EF %	SEMAFORO	PROG.	ALCAN.	EF %	SEMAFORO
120	30	30	100.00	VERDE	120	120	100.00	VERDE

DESCRIPCIÓN DE RESULTADOS Y JUSTIFICACIÓN EN SU CASO DE VARIACIÓN SUPERIOR A +- 10 POR CIENTO A LO PROGRAMADO

EN ESTE PERIODO SE INFORMA QUE SE CUMPLIO LA META

EVALUACIÓN DEL INDICADOR

Se logro el resultado en este indicador por el interes de la ciudadanía por la cultura física y deportiva



Elaboró

[Signature]

LA UBALDO SEGUNDO ESPINOZA JEFE DE DEPARTAMENTO



AYUNTAMIENTO DE IXTLAHUACA 2019 - 2021 INSTITUTO MUNICIPAL DE CULTURA FISICA Y DEPORTE DE IXTLAHUACA

Vo. Bo.

[Signature]

PROFR. URIEL MEDINA MONDRAGON DIRECTOR



FICHA TÉCNICA DE SEGUIMIENTO DE INDICADORES 2021
DE GESTIÓN O ESTRATÉGICO



COMPONENTE 1

PILAR TEMÁTICO/EJE TRANSVERSAL: 01 SOCIAL
 TEMA DE DESARROLLO: CULTURA FÍSICA DEPORTE Y RECREACION
 PROGRAMA PRESUPUESTARIO: 02040101 CULTURA FÍSICA Y DEPORTE
 PROYECTO: 020401010101 PROMOCION Y FOMENTO DE LA CULTURA FÍSICA
 OBJETIVO DEL PROGRAMA PRESUPUESTARIO: ACCIONES ENCAMINADAS A MEJORAR LA ESTRUCTURA JURÍDICA, ORGÁNICA Y FUNCIONAL Y FÍSICA; AMPLIAR LA OFERTA Y CALIDAD DE LOS SERVICIOS QUE PROPORCIONAN LAS ENTIDADES PROMOTORAS DE LAS ACTIVIDADES FÍSICAS, RECREATIVAS Y DEPORTIVAS PARA FOMENTAR LA SALUD FÍSICA Y MENTAL DE LA POBLACIÓN A TRAVÉS DE UNA PRÁCTICA SISTEMÁTICA
 DEPENDENCIA GENERAL: A00 PRESIDENCIA
 DEPENDENCIA AUXILIAR: 142 DEPORTE

ESTRUCTURA DEL INDICADOR

NOMBRE DEL INDICADOR: PORCENTAJE DE GESTIÓN PARA PROMOVER LA PRÁCTICA DEPORTIVA
 FÓRMULA DE CÁLCULO: (EVENTOS DE PROMOCION DE LA PRÁCTICA DEPORTIVA REALIZADOS/EVENTOS DE PROMOCION DE LA PRÁCTICA DEPORTIVA PROGRAMADOS)*100
 INTERPRETACIÓN: EVENTOS DE PROMOCION DE LA PRÁCTICA DEPORTIVA REALIZADOS
 DIMENSIÓN QUE ATIENDE: EFICACIA FRECUENCIA DE MEDICIÓN: SEMESTRAL
 DESCRIPCIÓN DEL FACTOR DE COMPARACIÓN: REPORTES DE AÑOS ANTERIORES
 ÁMBITO GEOGRÁFICO: TODO EL MUNICIPIO
 COBERTURA: TODA LA POBLACIÓN
 LÍNEA BASE: 24

COMPORTAMIENTO DE LAS VARIABLES DURANTE EL CUARTO TRIMESTRE

VARIABLES DEL INDICADOR	UNIDAD DE MEDIDA	TIPO DE OPERACIÓN	META ANUAL	AVANCE TRIMESTRAL				AVANCE ACUMULADO			
				PROG.	%	ALCAN.	%	PROG.	%	ALCAN.	%
EVENTOS DE PROMOCION DE LA PRÁCTICA DEPORTIVA REALIZADOS	EVENTOS DE PROMOCION	SUMABLE	24	6	25.00	6	100.00	24	100.00	24	100.00
EVENTOS DE PROMOCION DE LA PRÁCTICA DEPORTIVA PROGRAMADOS	EVENTOS DE PROMOCION	CONSTANTE	24	6	25.00	6	100.00	24	100.00	24	100.00

COMPORTAMIENTO DEL INDICADOR

DESCRIPCIÓN DE LA META ANUAL:

SE REALIZARON 6 EVENTOS DE PROMOCIÓN PARA APOYAR LA PRÁCTICA DEPORTIVA

META ANUAL	CUARTO TRIMESTRE							
	AVANCE TRIMESTRAL				AVANCE ACUMULADO			
	PROG.	ALCAN.	EF %	SEMAFORO	PROG.	ALCAN.	EF %	SEMAFORO
24	6	6	100.00	VERDE	24	24	100.00	VERDE

DESCRIPCIÓN DE RESULTADOS Y JUSTIFICACIÓN EN SU CASO DE VARIACIÓN SUPERIOR A +- 10 POR CIENTO A LO PROGRAMADO

EN ESTE PERIODO SE ALCANZO EL 100 POR CIENTO DE LA META

EVALUACIÓN DEL INDICADOR

CON ESTE INDICADOR SE ESTAN LOGRANDO RESULTADOS, LOS CIUDADANOS ADQUIEREN INTERES POR LA CULTURA FÍSICA



Elaboró

 LA UBALDINO SEGUNDO ESPINOZA
 JEFE DE DEPARTAMENTO

AYUNTAMIENTO DE IXTLAHUACA
 2019 - 2021
 INSTITUTO MUNICIPAL DE
 CULTURA FÍSICA Y DEPORTE DE
 IXTLAHUACA

Vo. Bo.

 PROF. URIEL MEDINA MONDRAGON
 DIRECTOR



FICHA TÉCNICA DE SEGUIMIENTO DE INDICADORES 2021
DE GESTION O ESTRATÉGICO



COMPONENTE 2

PILAR TEMÁTICO/EJE TRANSVERSAL: 01 SOCIAL
TEMA DE DESARROLLO: CULTURA FISICA DEPORTE Y RECREACION
PROGRAMA PRESUPUESTARIO: 02040101 CULTURA FISICA Y DEPORTE
PROYECTO: 020401010101 PROMOCION Y FOMENTO DE LA CULTURA FISICA
OBJETIVO DEL PROGRAMA PRESUPUESTARIO: ACCIONES ENCAMINADAS A MEJORAR LA ESTRUCTURA JURIDICA, ORGANICA Y FUNCIONAL Y FISICA; AMPLIAR LA OFERTA Y CALIDAD DE LOS SERVICIOS QUE PROPORCIONAN LAS ENTIDADES PROMOTORAS DE LAS ACTIVIDADES FISICAS, RECREATIVAS Y DEPORTIVAS PARA FOMENTAR LA SALUD FISICA Y MENTAL DE LA POBLACIÓN A TRAVES DE UNA PRACTICA SISTEMICA
DEPENDENCIA GENERAL: A00 PRESIDENCIA
DEPENDENCIA AUXILIAR: 142 DEPORTES

ESTRUCTURA DEL INDICADOR

NOMBRE DEL INDICADOR: PORCENTAJE DE LA GESTION DE RECURSOS PARA FOMENTAR LAS ACTIVIDADES FISICAS Y DEPORTIVAS
FÓRMULA DE CÁLCULO: (GESTION DE RECURSOS PARA FOMENTAR LAS ACTIVIDADES FISICAS Y DEPORTIVAS REALIZADAS/GESTION DE RECURSOS PARA FOMENTAR LAS ACTIVIDADES FISICAS Y DEPORTIVAS PROGRAMADAS)*100
INTERPRETACIÓN: PORCENTAJE DE GESTION DE RECURSOS
DIMENSIÓN QUE ATIENDE: EFICIENCIA **FRECUENCIA DE MEDICIÓN:** SEMESTRAL
DESCRIPCIÓN DEL FACTOR DE COMPARACIÓN: REPORTES DE AÑOS ANTERIORES
AMBITO GEOGRAFICO: TODO EL MUNICIPIO
COBERTURA: TODA LA POBLACIÓN
LÍNEA BASE: 24

COMPORTAMIENTO DE LAS VARIABLES DURANTE EL CUARTO TRIMESTRE

VARIABLES DEL INDICADOR	UNIDAD DE MEDIDA	TIPO DE OPERACIÓN	META ANUAL	AVANCE TRIMESTRAL				AVANCE ACUMULADO			
				PROG.	%	ALCAN.	%	PROG.	%	ALCAN.	%
GESTION DE RECURSOS PARA FOMENTAR LAS ACTIVIDADES FISICAS Y DEPORTIVAS REALIZADAS	GESTIONES	SUMABLE	24	6	25.00	6	100.00	24	100.00	24	100.00
GESTION DE RECURSOS PARA FOMENTAR LAS ACTIVIDADES FISICAS Y DEPORTIVAS PROGRAMADAS	GESTIONES	CONSTANTE	24	6	25.00	6	100.00	24	100.00	24	100.00

COMPORTAMIENTO DEL INDICADOR

DESCRIPCIÓN DE LA META ANUAL:

SE REALIZARON 6 GESTIONES DE RECURSOS DEPORTIVOS

META ANUAL	CUARTO TRIMESTRE							
	AVANCE TRIMESTRAL				AVANCE ACUMULADO			
	PROG.	ALCAN.	EF %	SEMAFORO	PROG.	ALCAN.	EF %	SEMAFORO
24	6	6	100.00	VERDE	24	24	100.00	VERDE

DESCRIPCIÓN DE RESULTADOS Y JUSTIFICACIÓN EN SU CASO DE VARIACIÓN SUPERIOR A +- 10 POR CIENTO A LO PROGRAMADO

EN ESTE PERIODO SE CUMPLIO LA META PROGRAMADA

EVALUACIÓN DEL INDICADOR

SE LOGRO EL RESULTADO DE ESTE INDICADOR POR EL INTERES DE LA CIUDADANÍA POR LA CULTURA FISICA Y DEPORTIVA



Elaboró

L.A. UBALDINO SEGUNDO ESPINOZA
JEFE DE DEPARTAMENTO



AYUNTAMIENTO DE IXTLAHUACA
2019 - 2021
INSTITUTO MUNICIPAL DE
CULTURA FISICA Y DEPORTE DE
IXTLAHUACA

Va. Bo.

PROFR. URIEL MEDINA MONDRAGON
DIRECTOR



FICHA TÉCNICA DE SEGUIMIENTO DE INDICADORES 2021
DE GESTION O ESTRATÉGICO



COMPONENTE 3

PILAR TEMÁTICO/EJE TRANSVERSAL: 01 SOCIAL
 TEMA DE DESARROLLO: CULTURA FISICA DEPORTE Y RECREACION
 PROGRAMA PRESUPUESTARIO: 02040101 CULTURA FISICA Y DEPORTE
 PROYECTO: 020401010101 PROMOCION Y FOMENTO DE LA CULTURA FISICA
 OBJETIVO DEL PROGRAMA PRESUPUESTARIO: ACCIONES ENCAMINADAS A MEJORAR LA ESTRUCTURA JURIDICA, ORGANICA Y FUNCIONAL Y FISICA; AMPLIAR LA OFERTA Y CALIDAD DE LOS SERVICIOS QUE PROPORCIONAN LAS ENTIDADES PROMOTORAS DE LAS ACTIVIDADES FISICAS, RECREATIVAS Y DEPORTIVAS PARA FOMENTAR LA SALUD FISICA Y MENTAL DE LA POBLACION A TRAVES DE UNA PRACTICA SISTEMICA
 DEPENDENCIA GENERAL: A00 PRESIDENCIA
 DEPENDENCIA AUXILIAR: 142 DEPORTES

ESTRUCTURA DEL INDICADOR

NOMBRE DEL INDICADOR: PORCENTAJE DE PROPUESTAS DE UNIFICACION DE CRITERIOS Y METAS
 FÓRMULA DE CÁLCULO: (PROPUESTAS DE UNIFICACION DE CRITERIOS Y METAS LOGRADAS/PROPUESTAS DE UNIFICACION DE CRITERIOS Y METAS PROGRAMADAS)*100
 INTERPRETACIÓN: PROPUESTAS DE UNIFICACION
 DIMENSIÓN QUE ATIENDE: EFICIENCIA FRECUENCIA DE MEDICIÓN: SEMESTRAL
 DESCRIPCIÓN DEL FACTOR DE COMPARACIÓN: REPORTES DE AÑOS ANTERIORES
 AMBITO GEOGRAFICO: TODO EL MUNICIPIO
 COBERTURA: TODA LA POBLACIÓN
 LINEA BASE: 4

COMPORTAMIENTO DE LAS VARIABLES DURANTE EL CUARTO TRIMESTRE

VARIABLES DEL INDICADOR	UNIDAD DE MEDIDA	TIPO DE OPERACIÓN	META ANUAL	AVANCE TRIMESTRAL				AVANCE ACUMULADO			
				PROG.	%	ALCAN.	%	PROG.	%	ALCAN.	%
PROPUESTAS DE UNIFICACION DE CRITERIOS Y METAS LOGRADAS	PROPUESTAS	CONSTANTE	4	1	25.00	1	100.00	4	100.00	4	100.00
PROPUESTAS DE UNIFICACION DE CRITERIOS Y METAS PROGRAMADAS	PROPUESTAS	SUMABLE	4	1	25.00	1	100.00	4	100.00	4	100.00

COMPORTAMIENTO DEL INDICADOR

DESCRIPCIÓN DE LA META ANUAL:

SE REALIZÓ UNA PROPUESTA DE UNIFICACION DE CRITERIOS Y METAS

META ANUAL	CUARTO TRIMESTRE							
	AVANCE TRIMESTRAL				AVANCE ACUMULADO			
	PROG.	ALCAN.	EF%	SEMAFORO	PROG.	ALCAN.	EF%	SEMAFORO
4	1	1	100.00	VERDE	4	4	100.00	VERDE

DESCRIPCIÓN DE RESULTADOS Y JUSTIFICACIÓN EN SU CASO DE VARIACIÓN SUPERIOR A + - 10 POR CIENTO A LO PROGRAMADO

EN ESTE PERIODO SE INFORMA QUE SE ALCANZO LA META

EVALUACIÓN DEL INDICADOR

SE LOGRO ESTE RESULTADO POR EL INTERES DE LA CIUDADANIA POR LA CULTURA FISICA Y DEPORTIVA



Elaboró

L.A. UBALDO SEGUNDO ESPINOZA
JEFE DE DEPARTAMENTO



AYUNTAMIENTO DE IXTLAHUACA
2019 - 2021
INSTITUTO MUNICIPAL DE
CULTURA FISICA Y DEPORTE DE
IXTLAHUACA

Vo. Bo.

PROFR. URIEL MEDINA MONDRAGON
DIRECTOR



FICHA TÉCNICA DE SEGUIMIENTO DE INDICADORES 2021 DE GESTION O ESTRATÉGICO



ACTIVIDAD 1

PILAR TEMÁTICO/EJE TRANSVERSAL: 01 SOCIAL
 TEMA DE DESARROLLO: CULTURA FISICA DEPORTE Y RECREACION
 PROGRAMA PRESUPUESTARIO: 02040101 CULTURA FISICA Y DEPORTE
 PROYECTO: 020401010101 PROMOCION Y FOMENTO DE LA CULTURA FISICA
 OBJETIVO DEL PROGRAMA PRESUPUESTARIO: ACCIONES ENCAMINADAS A MEJORAR LA ESTRUCTURA JURIDICA, ORGANICA Y FUNCIONAL Y FISICA; AMPLIAR LA OFERTA Y CALIDAD DE LOS SERVICIOS QUE PROPORCIONAN LAS ENTIDADES PROMOTORAS DE LAS ACTIVIDADES FISICAS, RECREATIVAS Y DEPORTIVAS PARA FOMENTAR LA SALUD FISICA Y MENTAL DE LA POBLACION A TRAVES DE UNA PRACTICA SISTEMICA

DEPENDENCIA GENERAL: A00 PRESIDENCIA
 DEPENDENCIA AUXILIAR: 142 DEPORTES

ESTRUCTURA DEL INDICADOR

NOMBRE DEL INDICADOR: PORCENTAJE DE EVENTOS DEPORTIVOS REALIZADOS
 FÓRMULA DE CÁLCULO: (EVENTOS DEPORTIVOS REALIZADOS/EVENTOS DEPORTIVOS PROGRAMADOS)*100
 INTERPRETACIÓN: PORCENTAJE DE EVENTOS DEPORTIVOS
 DIMENSIÓN QUE ATIENDE: EFICIENCIA FRECUENCIA DE MEDICIÓN: TRIMESTRAL
 DESCRIPCIÓN DEL FACTOR DE COMPARACIÓN: REPORTES DE AÑOS ANTERIORES
 AMBITO GEOGRAFICO: TODO EL MUNICIPIO
 COBERTURA: TODA LA POBLACIÓN
 LINEA BASE: 24

COMPORTAMIENTO DE LAS VARIABLES DURANTE EL CUARTO TRIMESTRE

VARIABLES DEL INDICADOR	UNIDAD DE MEDIDA	TIPO DE OPERACIÓN	META ANUAL	AVANCE TRIMESTRAL				AVANCE ACUMULADO			
				PROG.	%	ALCAN.	%	PROG.	%	ALCAN.	%
EVENTOS DEPORTIVOS REALIZADOS	EVENTOS DEPORTIVOS	CONSTANTE	24	6	25.00	6	100.00	24	100.00	24	100.00
EVENTOS DEPORTIVOS PROGRAMADOS	EVENTOS DEPORTIVOS	SUMABLE	24	6	25.00	6	100.00	24	100.00	24	100.00

COMPORTAMIENTO DEL INDICADOR

DESCRIPCIÓN DE LA META ANUAL:

SE REALIZARON 6 EVENTOS DEPORTIVOS DENTRO DEL MUNICIPIO

META ANUAL	CUARTO TRIMESTRE							
	AVANCE TRIMESTRAL				AVANCE ACUMULADO			
	PROG.	ALCAN.	EF %	SEMAFORO	PROG.	ALCAN.	EF %	SEMAFORO
24	6	6	100.00	VERDE	24	24	100.00	VERDE

DESCRIPCIÓN DE RESULTADOS Y JUSTIFICACIÓN EN SU CASO DE VARIACIÓN SUPERIOR A +- 10 POR CIENTO A LO PROGRAMADO

EN ESTE PERIODO SE INFORMA QUE SE CUMPLIO LA META POR EL INTERES DE LA CIUDADANIA POR LA CULTURA FISICA Y DEPORTE

EVALUACIÓN DEL INDICADOR

SE LOGRO ESTE RESULTADO POR EL INTERES DE LA CIUDADANIA POR LA CULTURA FISICA Y DEPORTIVA



AYUNTAMIENTO DE IXTLAHUACA
 2019 - 2021
 INSTITUTO MUNICIPAL DE
 CULTURA FÍSICA Y DEPORTE DE
 IXTLAHUACA

Elaboró

L.A. LIBARDO SEGUNDO ESPINOZA
 JEFE DE DEPARTAMENTO

Vo. Bo

PROFR. URIEL MEDINA MONDRAGON
 DIRECTOR



HOJA TÉCNICA DE SEGUIMIENTO DE INDICADORES 2021
DE GESTIÓN O ESTRATÉGICO



ACTIVIDAD 2

PILAR TEMÁTICO/EJE TRANSVERSAL: 01 SOCIAL
TEMA DE DESARROLLO: CULTURA FÍSICA DEPORTE Y RECREACION
PROGRAMA PRESUPUESTARIO: 02040101 CULTURA FÍSICA Y DEPORTE
PROYECTO: 0204010101 PROMOCION Y FOMENTO DE LA CULTURA FÍSICA
OBJETIVO DEL PROGRAMA PRESUPUESTARIO: ACCIONES ENCAMINADAS A MEJORAR LA ESTRUCTURA JURIDICA, ORGANICA Y FUNCIONAL Y FÍSICA; AMPLIAR LA OFERTA Y CALIDAD DE LOS SERVICIOS QUE PROPORCIONAN LAS ENTIDADES PROMOTORAS DE LAS ACTIVIDADES FÍSICAS, RECREATIVAS Y DEPORTIVAS PARA FOMENTAR LA SALUD FÍSICA Y MENTAL DE LA POBLACIÓN A TRAVÉS DE UNA PRÁCTICA SISTEMICA
DEPENDENCIA GENERAL: A00 PRESIDENCIA
DEPENDENCIA AUXILIAR: 142 DEPORTES

ESTRUCTURA DEL INDICADOR

NOMBRE DEL INDICADOR: PORCENTAJE EN EL MANTENIMIENTO A LA INFRAESTRUCTURA FÍSICA DE ESPACIOS DEPORTIVOS REALIZADOS
FÓRMULA DE CÁLCULO: (MANTENIMIENTO A LA INFRAESTRUCTURA FÍSICA DE LOS ESPACIOS DEPORTIVOS REALIZADOS/MANTENIMIENTO A LA INFRAESTRUCTURA FÍSICA DE LOS ESPACIOS DEPORTIVOS PROGRAMADOS)*100
INTERPRETACIÓN: MANTENIMIENTO A INSTALACIONES
DIMENSIÓN QUE ATIENDE: EFICIENCIA **FRECUENCIA DE MEDICIÓN:** TRIMESTRAL
DESCRIPCIÓN DEL FACTOR DE COMPARACIÓN: REPORTES DE AÑOS ANTERIORES
AMBITO GEOGRAFICO: TODO EL MUNICIPIO
COBERTURA: TODA LA POBLACIÓN
LINEA BASE: 8

COMPORTAMIENTO DE LAS VARIABLES DURANTE EL CUARTO TRIMESTRE

VARIABLES DEL INDICADOR	UNIDAD DE MEDIDA	TIPO DE OPERACIÓN	META ANUAL	AVANCE TRIMESTRAL				AVANCE ACUMULADO			
				PROG.	%	ALCAN.	%	PROG.	%	ALCAN.	%
MANTENIMIENTO A LA INFRAESTRUCTURA FÍSICA DE LOS ESPACIOS DEPORTIVOS REALIZADOS	MANTENIMIENTO	SUMABLE	8	2	25.00	2	100.00	8	100.00	8	100.00
MANTENIMIENTO A LA INFRAESTRUCTURA FÍSICA DE LOS ESPACIOS DEPORTIVOS PROGRAMADOS	MANTENIMIENTO	CONSTANTE	8	2	25.00	2	100.00	8	100.00	8	100.00

COMPORTAMIENTO DEL INDICADOR

DESCRIPCIÓN DE LA META ANUAL:

SE REALIZARON 2 MANTENIMIENTOS A LA INFRAESTRUCTURA DEPORTIVA

META ANUAL	CUARTO TRIMESTRE							
	AVANCE TRIMESTRAL				AVANCE ACUMULADO			
	PROG.	ALCAN.	EF %	SEMAFORO	PROG.	ALCAN.	EF %	SEMAFORO
8	2	2	100.00	VERDE	8	8	100.00	VERDE

DESCRIPCIÓN DE RESULTADOS Y JUSTIFICACIÓN EN SU CASO DE VARIACIÓN SUPERIOR A +- 10 POR CIENTO A LO PROGRAMADO

EN ESTE PERIODO SE INFORMA QUE SE SUPERO LA META, POR EL INTERES DE LA GENTE POR LA CULTURA FÍSICA Y DEPORTE

EVALUACIÓN DEL INDICADOR

SE ALCANZO LA META DE ESTE INDICADOR POR EL INTERES DE LA CIUDADANIA POR LA CULTURA FÍSICA Y DEPORTE

Elaboró

L.A. UBALDO SEGUNDO ESPINOZA
JEFE DE DEPARTAMENTO



IXTLAHUACA
TIERRA CON RAÍCES MAZAHUAS

Vo. Bo.

PROFR. URIEL MEDINA MONDRAGON
DIRECTOR

AYUNTAMIENTO DE IXTLAHUACA
2019 - 2021
INSTITUTO MUNICIPAL DE
CULTURA FÍSICA Y DEPORTE DE
IXTLAHUACA



FICHA TÉCNICA DE SEGUIMIENTO DE INDICADORES 2021 DE GESTIÓN O ESTRATÉGICO



ACTIVIDAD 3

PILAR TEMÁTICO/EJE TRANSVERSAL: 01 SOCIAL
TEMA DE DESARROLLO: CULTURA FISICA DEPORTE Y RECREACION
PROGRAMA PRESUPUESTARIO: 02040101 CULTURA FISICA Y DEPORTE
PROYECTO: 020401010101 PROMOCION Y FOMENTO DE LA CULTURA FISICA
OBJETIVO DEL PROGRAMA PRESUPUESTARIO: ACCIONES ENCAMINADAS A MEJORAR LA ESTRUCTURA JURIDICA, ORGANICA Y FUNCIONAL Y FISICA; AMPLIAR LA OFERTA Y CALIDAD DE LOS SERVICIOS QUE PROPORCIONAN LAS ENTIDADES PROMOTORAS DE LAS ACTIVIDADES FISICAS, RECREATIVAS Y DEPORTIVAS PARA FOMENTAR LA SALUD FISICA Y MENTAL DE LA POBLACION A TRAVES DE UNA PRACTICA SISTEMICA
DEPENDENCIA GENERAL: A00 PRESIDENCIA
DEPENDENCIA AUXILIAR: 142 DEPORTES

ESTRUCTURA DEL INDICADOR

NOMBRE DEL INDICADOR: PORCENTAJE DE COORDINACION CON LAS DIFERENTES ORGANIZACIONES E INSTITUCIONES DEPORTIVAS
FORMULA DE CALCULO: (COORDINACION CON LAS DIFERENTES ORGANIZACIONES E INSTITUCIONES DEPORTIVAS REALIZADAS/COORDINACION CON LAS DIFERENTES ORGANIZACIONES E INSTITUCIONES DEPORTIVAS PROGRAMADAS)*100
INTERPRETACION: PORCENTAJE DE COORDINACION CON ORGANIZACIONES E INSTITUCIONES DEPORTIVAS
DIMENSION QUE ATIENDE: EFICIENCIA FRECUENCIA DE MEDICION: TRIMESTRAL
DESCRIPCION DEL FACTOR DE COMPARACION: REPORTE DE AÑOS ANTERIORES
AMBITO GEOGRAFICO: TODO EL MUNICIPIO
COBERTURA: TODA LA POBLACION
LINEA BASE: 32

COMPORTAMIENTO DE LAS VARIABLES DURANTE EL CUARTO TRIMESTRE

Table with 12 columns: VARIABLES DEL INDICADOR, UNIDAD DE MEDIDA, TIPO DE OPERACION, META ANUAL, AVANCE TRIMESTRAL (PROG., %, ALCAN., %), AVANCE ACUMULADO (PROG., %, ALCAN., %). Rows show coordination with different organizations (sumable) and programmed organizations (constant).

COMPORTAMIENTO DEL INDICADOR

DESCRIPCION DE LA META ANUAL:

SE REALIZARON 8 EVENTOS EN COORDINACION CON LAS DIFERENTES ORGANIZACIONES E INSTITUCIONES DEPORTIVAS

Table showing quarterly and cumulative progress for the annual goal. Columns include META ANUAL, AVANCE TRIMESTRAL (PROG., ALCAN., EF %, SEMAFORO), and AVANCE ACUMULADO (PROG., ALCAN., EF %, SEMAFORO).

DESCRIPCION DE RESULTADOS Y JUSTIFICACION EN SU CASO DE VARIACION SUPERIOR A +- 10 POR CIENTO A LO PROGRAMADO

EN ESTE PERIODO SE INFORMA QUE SE ALCANZO LA META, POR EL INTERES DE LA GENTE POR LA CULTURA FISICA Y DEPORTIVA

EVALUACION DEL INDICADOR

SE ALCANZO LA META DE ESTE INDICADOR POR EL INTERES DE LA CIUDADANIA POR LA CULTURA FISICA Y DEPORTIVA

Signature area containing logos of Ixtlahuaca Ayuntamiento and Instituto Municipal de Cultura Física y Deporte, and signatures of L.A. Ubaldo Segundo Espinoza and Prof. Uriel Medina Mondragón.



FICHA TÉCNICA DE SEGUIMIENTO DE INDICADORES 2021 DE GESTION O ESTRATÉGICO



ACTIVIDAD 4

PILAR TEMÁTICO/EJE TRANSVERSAL: 01 SOCIAL
TEMA DE DESARROLLO: CULTURA FISICA DEPORTE Y RECREACION
PROGRAMA PRESUPUESTARIO: 02040101 CULTURA FISICA Y DEPORTE
PROYECTO: 020401010101 PROMOCION Y FOMENTO DE LA CULTURA FISICA
OBJETIVO DEL PROGRAMA PRESUPUESTARIO: ACCIONES ENCAMINADAS A MEJORAR LA ESTRUCTURA JURIDICA, ORGANICA Y FUNCIONAL Y FISICA; AMPLIAR LA OFERTA Y CALIDAD DE LOS SERVICIOS QUE PROPORCIONAN LAS ENTIDADES PROMOTORAS DE LAS ACTIVIDADES FISICAS, RECREATIVAS Y DEPORTIVAS PARA FOMENTAR LA SALUD FISICA Y MENTAL DE LA POBLACION A TRAVES DE UNA PRACTICA SISTEMICA
DEPENDENCIA GENERAL: A00 PRESIDENCIA
DEPENDENCIA AUXILIAR: 142 DEPORTES

ESTRUCTURA DEL INDICADOR

NOMBRE DEL INDICADOR: PORCENTAJE EN EL REGISTRO MUNICIPAL DEL DEPORTE
FORMULA DE CÁLCULO: (DEPORTISTAS POR DISCIPLINA REGISTRADOS EN EL PADRON UNICO/TOTAL DE LA POBLACION)*100
INTERPRETACIÓN: PORCENTAJE DE DEPORTISTAS
DIMENSIÓN QUE ATIENDE: EFICIENCIA FRECUENCIA DE MEDICIÓN: TRIMESTRAL
DESCRIPCIÓN DEL FACTOR DE COMPARACIÓN: REPORTES DE AÑOS ANTERIORES
AMBITO GEOGRÁFICO: TODO EL MUNICIPIO
COBERTURA: TODA LA POBLACIÓN
LINEA BASE: 4

COMPORTAMIENTO DE LAS VARIABLES DURANTE EL CUARTO TRIMESTRE

Table with 12 columns: VARIABLES DEL INDICADOR, UNIDAD DE MEDIDA, TIPO DE OPERACIÓN, META ANUAL, AVANCE TRIMESTRAL (PROG, %, ALCAN, %), AVANCE ACUMULADO (PROG, %, ALCAN, %). Rows include DEPORTISTAS POR DISCIPLINA REGISTRADOS EN EL PADRON UNICO and TOTAL DE LA POBLACION MUNICIPAL.

COMPORTAMIENTO DEL INDICADOR

DESCRIPCIÓN DE LA META ANUAL:

SE REALIZO UN PADRON DE DEPORTISTAS

Table with 9 columns: META ANUAL, AVANCE TRIMESTRAL (PROG, ALCAN, EF %, SEMAFORO), AVANCE ACUMULADO (PROG, ALCAN, EF %, SEMAFORO). Values for Q4: 1, 1, 100.00, VERDE, 4, 4, 100.00, VERDE.

DESCRIPCIÓN DE RESULTADOS Y JUSTIFICACIÓN EN SU CASO DE VARIACIÓN SUPERIOR A + - 10 POR CIENTO A LO PROGRAMADO

EN ESTE PERIODO SE INFORMA QUE SE ALCANZO LA META POR EL INTERES DE LA GENTE POR LA CULTURA FISICA Y DEPORTIVA

EVALUACIÓN DEL INDICADOR

SE ALCANZO LA META DE ESTE INDICADOR POR EL INTERES DE LA CIUDADANIA POR LA CULTURA FISICA Y DEPORTIVA

Elaboró

Handwritten signature of LA. UBALDO SEGUNDO ESPINOZA

LA. UBALDO SEGUNDO ESPINOZA JEFE DE DEPARTAMENTO



Va. Ba.

Handwritten signature of PROF. URJEL MEDINA MONDRAGON

PROF. URJEL MEDINA MONDRAGON DIRECTOR

AYUNTAMIENTO DE IXTLAHUACA 2019 - 2021 INSTITUTO MUNICIPAL DE CULTURA FISICA Y DEPORTE DE IXTLAHUACA



FICHA TÉCNICA DE SEGUIMIENTO DE INDICADORES 2021
DE GESTIÓN O ESTRATÉGICO



FIN

PILAR TEMÁTICO/EJE TRANSVERSAL: 04 Seguridad: Municipio con seguridad y justicia
 TEMA DE DESARROLLO: 01 Seguridad con visión ciudadana.
 PROGRAMA PRESUPUESTARIO: 01080101 Protección Jurídica de las personas y sus bienes.
 PROYECTO: 0108010101 Asesoría Jurídica para los Mexiquenses.
 OBJETIVO DEL PROGRAMA PRESUPUESTARIO: Realizar acciones para el fortalecimiento de la certeza jurídica, edificando una alianza entre los distintos órdenes de gobierno y la población, a fin de consolidar una cultura de legalidad
 DEPENDENCIA GENERAL: 800 Sindicatura
 DEPENDENCIA AUXILIAR: 800 Sindicatura

ESTRUCTURA DEL INDICADOR

NOMBRE DEL INDICADOR: Tasa de variación porcentual en la colaboración Intergubernamental para ofrecer certeza jurídica
 FÓRMULA DE CÁLCULO: ((Convenios celebrados con los ámbitos federal y estatal para garantizar acciones que ofrezcan certeza jurídica en el año actual/Convenios celebrados con los ámbitos federal y estatal para garantizar acciones que ofrezcan certeza jurídica en el año anterior)-1)*100
 INTERPRETACIÓN: Mide el número de convenios celebrados con los 3 niveles de gobierno.
 DIMENSIÓN QUE ATIENDE: Eficiencia FRECUENCIA DE MEDICIÓN: ANUAL
 DESCRIPCIÓN DEL FACTOR DE COMPARACIÓN: REPORTES DE AÑOS ANTERIORES
 AMBITO GEOGRAFICO: TODO EL MUNICIPIO
 COBERTURA: TODA LA POBLACIÓN
 LINEA BASE: N/A

COMPORTAMIENTO DE LAS VARIABLES DURANTE EL CUARTO TRIMESTRE (OCTUBRE - NOVIEMBRE - DICIEMBRE)

VARIABLES DEL INDICADOR	UNIDAD DE MEDIDA	TIPO DE OPERACIÓN	META ANUAL	AVANCE TRIMESTRAL				AVANCE ACUMULADO			
				PROG.	%	ALCAN.	%	PROG.	%	ALCAN.	%
Convenios celebrados con los ámbitos federal y estatal para garantizar acciones que ofrezcan certeza jurídica en el año actual	Convenio	Constante	3.00	1	33.33	0	0.00	3	100.00	6	200.00
Convenios celebrados con los ámbitos federal y estatal para garantizar acciones que ofrezcan certeza jurídica en el año anterior	Convenio	Sumable	3.00	1	33.33	0	0.00	3	100.00	6	200.00

COMPORTAMIENTO DEL INDICADOR

DESCRIPCIÓN DE LA META ANUAL:

Contribuir el fortalecimiento de la certeza jurídica en los tres ámbitos de gobierno mediante convenios de colaboración.

META ANUAL	CUARTO TRIMESTRE							
	AVANCE TRIMESTRAL				AVANCE ACUMULADO			
	PROG.	ALCAN.	EF %	SEMAFORO	PROG.	ALCAN.	EF %	SEMAFORO
3	1	0	0.00	VERDE	3	6	200.00	VERDE

DESCRIPCIÓN DE RESULTADOS Y JUSTIFICACIÓN EN SU CASO DE VARIACIÓN SUPERIOR A + - 10 POR CIENTO A LO PROGRAMADO

Para el cuarto trimestre no se realizó ningún convenio, como lo indica la ficha técnica de diseño de indicadores estratégicos o de gestión 2021.

EVALUACIÓN DEL INDICADOR

El cumplimiento de la meta se encuentra en proceso de acuerdo a la Ficha de Diseño de Indicadores Estratégicos o de Gestión

Elaboró

 L. EN C. FRANCISCA ARACELI MORENO AYALA
 TÉCNICO ANALISTA ADMINISTRATIVO

IXTLAHUACA
 TIERRA CON RAÍCES MAZAHUAS

 AYUNTAMIENTO DE IXTLAHUACA
 D. EN D. GUADALUPE SABINO BERAZA
 SINDICATURA MUNICIPAL



FICHA TÉCNICA DE SEGUIMIENTO DE INDICADORES 2021 DE GESTIÓN O ESTRATÉGICO



PROPÓSITO

PILAR TEMÁTICO/EJE TRANSVERSAL: 04 Seguridad: Municipio con seguridad y justicia
TEMA DE DESARROLLO: 01 Seguridad con visión ciudadana.
PROGRAMA PRESUPUESTARIO: 01080101 Protección jurídica de las personas y sus bienes.
PROYECTO: 010801010101 Asesoría Jurídica para los Mexiquenses.
OBJETIVO DEL PROGRAMA PRESUPUESTARIO: Realizar acciones para el fortalecimiento de la certeza jurídica, edificando una alianza entre los distintos órdenes de gobierno y la población, a fin de consolidar una cultura de legalidad.
DEPENDENCIA GENERAL: B00 SINDICATURA
DEPENDENCIA AUXILIAR: B00 SINDICATURA

ESTRUCTURA DEL INDICADOR

NOMBRE DEL INDICADOR: Porcentaje en los asesoramientos jurídicos a la población.
FÓRMULA DE CÁLCULO: (Asesorías jurídicas otorgadas a la Población/Asesorías jurídicas programadas)*100
INTERPRETACIÓN: Mide el número de Asesorías Jurídicas otorgadas a la población.
DIMENSIÓN QUE ATIENDE: Eficiencia **FRECUENCIA DE MEDICIÓN:** SEMESTRAL
DESCRIPCIÓN DEL FACTOR DE COMPARACIÓN: REPORTES DE AÑOS ANTERIORES
AMBITO GEOGRAFICO: TODO EL MUNICIPIO
COBERTURA: TODA LA POBLACIÓN
LÍNEA BASE: N/A

COMPORTAMIENTO DE LAS VARIABLES DURANTE EL CUARTO TRIMESTRE (OCTUBRE - NOVIEMBRE - DICIEMBRE)

VARIABLES DEL INDICADOR	UNIDAD DE MEDIDA	TIPO DE OPERACIÓN	META ANUAL	AVANCE TRIMESTRAL				AVANCE ACUMULADO			
				PROG.	%	ALCAN.	%	PROG.	%	ALCAN.	%
Asesorías Jurídicas otorgadas a la Población	Asesorías Jurídicas	Constante	150.00	50	33.33	55	36.67	150	100.00	305	203.33
Asesorías Jurídicas programadas	Asesorías Jurídicas	Sumable	150.00	50	33.33	55	36.67	150	100.00	305	203.33

COMPORTAMIENTO DEL INDICADOR

DESCRIPCIÓN DE LA META ANUAL:

Asesoramiento Jurídico a la Población

META ANUAL:	CUARTO TRIMESTRE							
	AVANCE TRIMESTRAL				AVANCE ACUMULADO			
	PROG.	ALCAN.	EF %	SEMAFORO	PROG.	ALCAN.	EF %	SEMAFORO
150	50	55	110.00	VERDE	150	305	203.33	VERDE

DESCRIPCIÓN DE RESULTADOS Y JUSTIFICACIÓN EN SU CASO DE VARIACIÓN SUPERIOR A + - 10 POR CIENTO A LO PROGRAMADO

Se otorgaron 55 Asesorías Jurídicas a la Población en la oficina de Sindicatura Municipal para el cuarto trimestre.

EVALUACIÓN DEL INDICADOR

En el cuarto trimestre se cumplió con la meta programada, de acuerdo a la Ficha de Diseño de Indicadores Estratégicos o de Gestión 2021.

Elaboro

L. EN C. FRANCISCA ARGÜEL-MORENO AYALA
 TÉCNICO ANALISTA ADMINISTRATIVO

IXTLAHUACA
 TIERRA CON RAÍCES MAZAHUAS
 Vo. Bo.

AYUNTAMIENTO DE IXTLAHUACA
 SINDICATURA MUNICIPAL
SINDICATURA MUNICIPAL



FICHA TÉCNICA DE SEGUIMIENTO DE INDICADORES 2021 DE GESTIÓN O ESTRATÉGICO



COMPONENTE 1

PILAR TEMÁTICO/EJE TRANSVERSAL: 04 Seguridad: Municipio con seguridad y justicia
TEMA DE DESARROLLO: 01 Seguridad con visión ciudadana.
PROGRAMA PRESUPUESTARIO: 01080101 Protección jurídica de las personas y sus bienes.
PROYECTO: 010801010101 Asesoría Jurídica para los Mexiquenses.
OBJETIVO DEL PROGRAMA PRESUPUESTARIO: Realizar acciones para el fortalecimiento de la certeza jurídica, edificando una alianza entre los distintos órdenes de gobierno y la población, a fin de consolidar una cultura de legalidad.
DEPENDENCIA GENERAL: B00 SINDICATURA
DEPENDENCIA AUXILIAR: B00 SINDICATURA

ESTRUCTURA DEL INDICADOR

NOMBRE DEL INDICADOR: Porcentaje en la verificación del cabal cumplimiento del orden jurídico.
FÓRMULA DE CÁLCULO: (Inspecciones realizadas al cumplimiento del marco normativo municipal/inspecciones programadas al cumplimiento del marco normativo municipal)*100
INTERPRETACIÓN: Mide el número de Inspecciones.
DIMENSIÓN QUE ATIENDE: Eficiencia **FRECUENCIA DE MEDICIÓN:** SEMESTRAL
DESCRIPCIÓN DEL FACTOR DE COMPARACIÓN: REPORTE DE AÑOS ANTERIORES
AMBITO GEOGRAFICO: TODO EL MUNICIPIO
COBERTURA: TODA LA POBLACIÓN
LÍNEA BASE: N/A

COMPORTAMIENTO DE LAS VARIABLES DURANTE EL CUARTO TRIMESTRE (OCTUBRE - NOVIEMBRE - DICIEMBRE)

VARIABLES DEL INDICADOR	UNIDAD DE MEDIDA	TIPO DE OPERACIÓN	META ANUAL	AVANCE TRIMESTRAL				AVANCE ACUMULADO			
				PROG.	%	ALCAN.	%	PROG.	%	ALCAN.	%
Inspecciones realizadas al cumplimiento del Marco Normativo Municipal	Inspecciones	Constante	4.00	1	25.00	7	175.00	4	100.00	25	625.00
Inspecciones programadas al cumplimiento del Marco Normativo Municipal	Inspecciones	Sumable	4.00	1	25.00	7	175.00	4	100.00	25	625.00

COMPORTAMIENTO DEL INDICADOR

DESCRIPCIÓN DE LA META ANUAL:

Verificar el cumplimiento del Marco Normativo Municipal.

META ANUAL	CUARTO TRIMESTRE							
	AVANCE TRIMESTRAL				AVANCE ACUMULADO			
	PROG.	ALCAN.	EF %	SEMAFORO	PROG.	ALCAN.	EF %	SEMAFORO
4	1	7	175.00	VERDE	4	25	625.00	VERDE

DESCRIPCIÓN DE RESULTADOS Y JUSTIFICACIÓN EN SU CASO DE VARIACIÓN SUPERIOR A +- 10 POR CIENTO A LO PROGRAMADO

Se llevarán a cabo siete Inspecciones de acuerdo a la Ficha Técnica de Seguimiento de Indicadores.

EVALUACIÓN DEL INDICADOR

Se cumplió con la meta programada para el cuarto trimestre.

Elaboró

L. EN C. FRANCISCA ARACELI MORENO AYALA
TÉCNICO ANALISTA ADMINISTRATIVO



AYUNTAMIENTO DE IXTLAHUACA
 2019 - 2021
 SINDICATURA
 D. EN D. GUADALUPE SABINO BERAZA
 SINDICATO MUNICIPAL



FICHA TÉCNICA DE SEGUIMIENTO DE INDICADORES 2021
DE GESTIÓN O ESTRATÉGICO



ACTIVIDAD 1

PILAR TEMÁTICO/EJE TRANSVERSAL: 04 Seguridad: Municipio con seguridad y justicia
TEMA DE DESARROLLO: 01 Seguridad con visión ciudadana.
PROGRAMA PRESUPUESTARIO: 01080101 Protección jurídica de las personas y sus bienes.
PROYECTO: 010801010101 Asesoría Jurídica para los Mexiquenses.
OBJETIVO DEL PROGRAMA PRESUPUESTARIO: Realizar acciones para el fortalecimiento de la certeza jurídica, edificando una alianza entre los distintos órdenes de gobierno y la población, a fin de consolidar una cultura de legalidad.
DEPENDENCIA GENERAL: B00 SINDICATURA
DEPENDENCIA AUXILIAR: B00 SINDICATURA

ESTRUCTURA DEL INDICADOR

NOMBRE DEL INDICADOR: Porcentaje de la capacitación dentro del marco de la legislación aplicable para evitar prácticas indebidas en el ejercicio del servicio público
FÓRMULA DE CÁLCULO: (Eventos de participación realizados para evitar prácticas indebidas en el ejercicio del servicio público/Eventos de capacitación programados para evitar prácticas indebidas en el ejercicio del servicio público)*100
INTERPRETACIÓN: Mide el número de capacitaciones a los servidores públicos.
DIMENSIÓN QUE ATIENDE: Eficiencia **FRECUENCIA DE MEDICIÓN:** TRIMESTRAL
DESCRIPCIÓN DEL FACTOR DE COMPARACIÓN: REPORTES DE AÑOS ANTERIORES
AMBITO GEOGRAFICO: TODO EL MUNICIPIO
COBERTURA: TODA LA POBLACIÓN
LINEA BASE: N/A

COMPORTAMIENTO DE LAS VARIABLES DURANTE EL CUARTO TRIMESTRE (OCTUBRE - NOVIEMBRE - DICIEMBRE)

VARIABLES DEL INDICADOR	UNIDAD DE MEDIDA	TIPO DE OPERACIÓN	META ANUAL	AVANCE TRIMESTRAL				AVANCE ACUMULADO			
				PROG.	%	ALCAN.	%	PROG.	%	ALCAN.	%
Eventos de capacitación realizados para evitar prácticas indebidas en el ejercicio del servicio público	Capacitación	Constante	5.00	2	40.00	4	80.00	5	100.00	21	420.00
Eventos de capacitación programados para evitar prácticas indebidas en el ejercicio del servicio público	Capacitación	Sumable	5.00	2	40.00	4	80.00	5	100.00	21	420.00

COMPORTAMIENTO DEL INDICADOR

DESCRIPCIÓN DE LA META ANUAL:

Capacitar a los servidores públicos dentro del marco de la legislación aplicable para evitar prácticas indebidas en el ejercicio del servicio público.

META ANUAL	CUARTO TRIMESTRE							
	AVANCE TRIMESTRAL				AVANCE ACUMULADO			
	PROG.	ALCAN.	EF %	SEMAFORO	PROG.	ALCAN.	EF %	SEMAFORO
5	2	4	80.00	VERDE	5	21	420.00	VERDE

DESCRIPCIÓN DE RESULTADOS Y JUSTIFICACIÓN EN SU CASO DE VARIACIÓN SUPERIOR A +- 10 POR CIENTO A LO PROGRAMADO

Se llevarán a cabo cuatro capacitaciones a Servidores Públicos en el ámbito Municipal y Estatal.

EVALUACIÓN DEL INDICADOR

Se cumplió con la meta programada para el cuarto trimestre.

Elaboró

 L. EN C. FRANCISCA ARACELI MORENO AYALA
 TÉCNICO ANALISTA ADMINISTRATIVO



AYUNTAMIENTO DE IXTLAHUACA
 2019 - 2021
 D. EN D. GUADALUPE SABINO BERAZA
 SINDICATURA MUNICIPAL



FICHA TÉCNICA DE SEGUIMIENTO DE INDICADORES 2021
DE GESTIÓN O ESTRATÉGICO



FIN

PILAR TEMÁTICO/EJE TRANSVERSAL: 03 Seguridad
TEMA DE DESARROLLO: 01 Mediación y Conciliación
PROGRAMA PRESUPUESTARIO: 01030903 Mediación y Conciliación Municipal.
PROYECTO: 010309030101 Mediación, Conciliación y Función Calificadora Municipal
OBJETIVO DEL PROGRAMA PRESUPUESTARIO: Procesos descritos en el título V de la Ley Orgánica Municipal relativa a la función mediadora-conciliadora y de la calificadora de los ayuntamientos.
DEPENDENCIA GENERAL: 800 SINDICATURA
DEPENDENCIA AUXILIAR: 108 OFICIALIA MEDIADORA-CONCILIADORA Y OFICIALES CALIFICADORAS

ESTRUCTURA DEL INDICADOR

NOMBRE DEL INDICADOR: Taza de variación de los convenios y faltas administrativas registradas en la Sindicatura Municipal.
FÓRMULA DE CÁLCULO: $((\text{Convenios y actas por faltas administrativas en el año actual} / \text{Convenios y actas por faltas administrativas registradas en el año inmediato anterior}) - 1) * 100$
INTERPRETACIÓN: Mide el número de actas por faltas administrativas.
DIMENSIÓN QUE ATIENDE: Eficiencia **FRECUENCIA DE MEDICIÓN:** ANUAL
DESCRIPCIÓN DEL FACTOR DE COMPARACIÓN: REPORTES DE AÑOS ANTERIORES
AMBITO GEOGRAFICO: TODO EL MUNICIPIO
COBERTURA: TODA LA POBLACIÓN
LINEA BASE: N/A

COMPORTAMIENTO DE LAS VARIABLES DURANTE EL CUARTO TRIMESTRE (OCTUBRE - NOVIEMBRE - DICIEMBRE)

VARIABLES DEL INDICADOR	UNIDAD DE MEDIDA	TIPO DE OPERACIÓN	META ANUAL	AVANCE TRIMESTRAL				AVANCE ACUMULADO			
				PROG.	%	ALCAN.	%	PROG.	%	ALCAN.	%
Convenios y actas por faltas administrativas en el año actual	Actas	Constante	1,000.00	300	30.00	164	16.40	1,000	100.00	848	84.80
Convenios y actas por faltas administrativas registradas en el año inmediato anterior	Actas	Sumable	1,000.00	300	30.00	164	16.40	1,000	100.00	848	84.80

COMPORTAMIENTO DEL INDICADOR

DESCRIPCIÓN DE LA META ANUAL:

Contribuir al ejercicio de la promoción vecinal mediante la función de mediación, conciliación y calificadora de la autoridad municipal.

META ANUAL:	CUARTO TRIMESTRE							
	AVANCE TRIMESTRAL				AVANCE ACUMULADO			
	PROG.	ALCAN.	EF %	SEMAFORO	PROG.	ALCAN.	EF %	SEMAFORO
1,000	300	164	54.67	VERDE	1,000	848	84.80	VERDE

DESCRIPCIÓN DE RESULTADOS Y JUSTIFICACIÓN EN SU CASO DE VARIACIÓN SUPERIOR A + - 10 POR CIENTO A LO PROGRAMADO

Se llevaron a cabo un total de 164 Actas Administrativas a cargo de la Oficialia Calificadora del primer y segundo turno.

EVALUACIÓN DEL INDICADOR

El cumplimiento de la meta se encuentra en proceso de acuerdo a la ficha de Diseño de Indicadores Estratégicos o de Gestión

Elaboró

L. EN C. FRANCISCA ARACELI MORENO AYALA
 TÉCNICO ANÁLISTA ADMINISTRATIVO



Val. Bo.

AYUNTAMIENTO DE IXTLAHUACA
 2019-2021
SINDICATURA MUNICIPAL
 P. D. EN C. GUADALUPE SABINO BERAZA
 SINDICA MUNICIPAL



FICHA TÉCNICA DE SEGUIMIENTO DE INDICADORES 2021
DE GESTIÓN O ESTRATÉGICO



PROPÓSITO

PILAR TEMÁTICO/EJE TRANSVERSAL: 03 Seguridad
 TEMA DE DESARROLLO: 01 Mediación y Conciliación
 PROGRAMA PRESUPUESTARIO: 01030903 Mediación y Conciliación Municipal.
 PROYECTO: 010309030101 Mediación, Conciliación y Función Calificadora Municipal
 OBJETIVO DEL PROGRAMA PRESUPUESTARIO: Procesos descritos en el título V de la Ley Orgánica Municipal relativa a la función mediadora-conciliadora y de la calificadora de los ayuntamientos.
 DEPENDENCIA GENERAL: 800 SINDICATURA
 DEPENDENCIA AUXILIAR: 108 OFICIALIA MEDIADORA-CONCILIADORA Y OFICIALES CALIFICADORAS

ESTRUCTURA DEL INDICADOR

NOMBRE DEL INDICADOR: Tasa de variación en la población atendida a través de las funciones de mediación, conciliación y calificación municipal.
 FÓRMULA DE CÁLCULO: $(Población\ atendida\ a\ través\ de\ las\ funciones\ de\ mediación - conciliación\ y\ calificación\ municipal\ en\ el\ año\ actual / Población\ atendida\ a\ través\ de\ las\ funciones\ de\ mediación - conciliación\ y\ calificación\ en\ el\ año\ inmediato\ anterior) * 100$
 INTERPRETACIÓN: Mide el número de asistencias a la población.
 DIMENSIÓN QUE ATIENDE: Eficiencia FRECUENCIA DE MEDICIÓN: ANUAL
 DESCRIPCIÓN DEL FACTOR DE COMPARACIÓN: REPORTES DE AÑOS ANTERIORES
 ÁMBITO GEOGRÁFICO: TODO EL MUNICIPIO
 COBERTURA: TODA LA POBLACIÓN
 LÍNEA BASE: N/A

COMPORTAMIENTO DE LAS VARIABLES DURANTE EL CUARTO TRIMESTRE (OCTUBRE - NOVIEMBRE - DICIEMBRE)

VARIABLES DEL INDICADOR	UNIDAD DE MEDIDA	TIPO DE OPERACIÓN	META ANUAL	AVANCE TRIMESTRAL				AVANCE ACUMULADO			
				PROG.	%	ALCAN.	%	PROG.	%	ALCAN.	%
Población atendida a través de las funciones de mediación-conciliación y calificación municipal en el año actual	Asistencia	Constante	3,100.00	800	25.81	522	16.84	3,100	100.00	3,386	109.23
Población atendida a través de las funciones de mediación-conciliación y calificación en el año inmediato anterior.	Asistencia	Sumable	3,100.00	800	25.81	522	16.84	3,100	100.00	3,386	109.23

DESCRIPCIÓN DE LA META ANUAL:

La población del Municipio cuenta con Instancias Promotoras de la paz vecinal.

META ANUAL	CUARTO TRIMESTRE							
	AVANCE TRIMESTRAL				AVANCE ACUMULADO			
	PROG.	ALCAN.	EF %	SEMAFORO	PROG.	ALCAN.	EF %	SEMAFORO
3,100	800	522	65.25	VERDE	3,100	3,386	109.23	VERDE

DESCRIPCIÓN DE RESULTADOS Y JUSTIFICACIÓN EN SU CASO DE VARIACIÓN SUPERIOR A + - 10 POR CIENTO A LO PROGRAMADO

La Oficialía Mediadora-Conciliadora y Oficialía Calificadora primer y segundo turno, atendieron un total de población de 522 personas para el cuarto trimestre.

EVALUACIÓN DEL INDICADOR

El cumplimiento de la meta se encuentra en proceso de acuerdo a la Ficha de Diseño de Indicadores Estratégicos o de Gestión

Elaboró

L. ENC. FRANCISCA ARACELI MORENO AYALA
TÉCNICO ANÁLISTA ADMINISTRATIVO



AYUNTAMIENTO DE IXTLAHUACA
 2019 - 2021
 SINDICATURA MUNICIPAL
 FIDEL Y GUADALUPE CABRERO
 SINDICA MUNICIPAL



FICHA TÉCNICA DE SEGUIMIENTO DE INDICADORES 2021 DE GESTIÓN O ESTRATÉGICO



COMPONENTE 1

PILAR TEMÁTICO/EJE TRANSVERSAL: .03 Seguridad
TEMA DE DESARROLLO: 01 Mediación y Conciliación
PROGRAMA PRESUPUESTARIO: 01030903 Mediación y Conciliación Municipal.
PROYECTO: 010309030101 Mediación, Conciliación y Función Calificadora Municipal
OBJETIVO DEL PROGRAMA PRESUPUESTARIO: Procesos descritos en el título V de la Ley Orgánica Municipal relativa a la función mediadora-conciliadora y de la calificadora de los ayuntamientos.
DEPENDENCIA GENERAL: 800 SINDICATURA
DEPENDENCIA AUXILIAR: 108 OFICIALIA MEDIADORA-CONCILIADORA Y OFICIALIAS CALIFICADORAS

ESTRUCTURA DEL INDICADOR

NOMBRE DEL INDICADOR: Porcentaje de quejas vecinales atendidas.
FÓRMULA DE CÁLCULO: (Quejas vecinales atendidas/Quejas vecinales recibidas) *100
INTERPRETACIÓN: Mide el número de quejas vecinales
DIMENSIÓN QUE ATIENDE: Eficiencia FRECUENCIA DE MEDICIÓN: SEMESTRAL
DESCRIPCIÓN DEL FACTOR DE COMPARACIÓN: REPORTES DE AÑOS ANTERIORES
ÁBITO GEOGRÁFICO: TODO EL MUNICIPIO
ABERTURA: TODA LA POBLACIÓN
BASE: N/A

COMPORTAMIENTO DE LAS VARIABLES DURANTE EL CUARTO TRIMESTRE (OCTUBRE - NOVIEMBRE - DICIEMBRE)

VARIABLES DEL INDICADOR	UNIDAD DE MEDIDA	TIPO DE OPERACIÓN	META ANUAL	AVANCE TRIMESTRAL				AVANCE ACUMULADO			
				PROG.	%	ALCAN.	%	PROG.	%	ALCAN.	%
Quejas vecinales atendidas	Quejas	Constante	170.00	50	29.41	58	34.12	170	100.00	339	199.41
Quejas vecinales recibidas	Quejas	Sumable	170.00	50	29.41	58	34.12	170	100.00	339	199.41

COMPORTAMIENTO DEL INDICADOR

DESCRIPCIÓN DE LA META ANUAL:

Se implementan mecanismos para la recepción de quejas vecinales establecidos para dirimir conflictos y controversias entre la población.

META ANUAL	CUARTO TRIMESTRE							
	AVANCE TRIMESTRAL				AVANCE ACUMULADO			
	PROG.	ALCAN.	EF %	SEMAFORO	PROG.	ALCAN.	EF %	SEMAFORO
170	50	58	116.00	VERDE	170	339	199.41	VERDE

DESCRIPCIÓN DE RESULTADOS Y JUSTIFICACIÓN EN SU CASO DE VARIACIÓN SUPERIOR A + - 10 POR CIENTO A LO PROGRAMADO

De acuerdo a la actuación de la Oficialia Mediadora-Conciliadora se atendieron un total de 58 quejas vecinales.

EVALUACIÓN DEL INDICADOR

Se cumplió con la meta planeada para el cuarto trimestre de acuerdo a la Ficha de Diseño de Indicadores Estratégicos o de Gestión.

L. EN C. FRANCISCA ARACELI MORENO AYALA
 TÉCNICO ANÁLISTA ADMINISTRATIVO



AYUNTAMIENTO DE IXTLAHUACA
 2019 - 2021
 SINDICATURA MUNICIPAL
 D. ENO. GUADALUPE SABINO BERAZA
 SINDICA MUNICIPAL



FICHA TÉCNICA DE SEGUIMIENTO DE INDICADORES 2021 DE GESTIÓN O ESTRATÉGICO



COMPONENTE 2

PILAR TEMÁTICO/EJE TRANSVERSAL: 03 Seguridad
 TEMA DE DESARROLLO: 01 Mediación y Conciliación
 PROGRAMA PRESUPUESTARIO: 01030903 Mediación y Conciliación Municipal.
 PROYECTO: 010309030101 Mediación, Conciliación y Función Calificadora Municipal
 OBJETIVO DEL PROGRAMA PRESUPUESTARIO: Procesos descritos en el título V de la Ley Orgánica Municipal relativa a la función mediadora-conciliadora y de la calificadora de los ayuntamientos.
 DEPENDENCIA GENERAL: B00 SINDICATURA
 DEPENDENCIA AUXILIAR: 108 OFICIALIA MEDIADORA-CONCILIADORA Y OFICIALIAS CALIFICADORAS

ESTRUCTURA DEL INDICADOR

NOMBRE DEL INDICADOR: Porcentaje de conflictos y controversias dirimidas.
 FÓRMULA DE CÁLCULO: (Conflictos y controversias dirimidas/conflictos y controversias en proceso) *100
 INTERPRETACIÓN: Mide el número de conflictos dirimidos.
 DIMENSIÓN QUE ATIENDE: Eficiencia FRECUENCIA DE MEDICIÓN: SEMESTRAL
 DESCRIPCIÓN DEL FACTOR DE COMPARACIÓN: REPORTES DE AÑOS ANTERIORES
 ÁBITO GEOGRÁFICO: TODO EL MUNICIPIO
 ABERTURA: TODA LA POBLACIÓN
 SERIE BASE: N/A

COMPORTAMIENTO DE LAS VARIABLES DURANTE EL CUARTO TRIMESTRE (OCTUBRE - NOVIEMBRE - DICIEMBRE)

VARIABLES DEL INDICADOR	UNIDAD DE MEDIDA	TIPO DE OPERACIÓN	META ANUAL	AVANCE TRIMESTRAL				AVANCE ACUMULADO			
				PROG.	%	ALCAN.	%	PROG.	%	ALCAN.	%
Conflictos y controversias dirimidas	Conflictos dirimidos	Constante	120.00	40	33.33	30	25.00	120	100.00	149	124.17
Conflictos y controversias en proceso	Conflictos dirimidos	Sumable	120.00	40	33.33	30	25.00	120	100.00	149	124.17

COMPORTAMIENTO DEL INDICADOR

DESCRIPCIÓN DE LA META ANUAL:

Conflictos y controversias dirimidas de conformidad al Marco Jurídico Aplicable.

META ANUAL	CUARTO TRIMESTRE							
	AVANCE TRIMESTRAL				AVANCE ACUMULADO			
	PROG.	ALCAN.	EF %	SEMAFORO	PROG.	ALCAN.	EF %	SEMAFORO
120	40	30	75.00	VERDE	120	149	124.17	VERDE

DESCRIPCIÓN DE RESULTADOS Y JUSTIFICACIÓN EN SU CASO DE VARIACIÓN SUPERIOR A + - 20 POR CIENTO A LO PROGRAMADO

De acuerdo a la actuación de la Oficialía Mediadora-Conciliadora se atendieron un total de 30 conflictos dirimidos.

EVALUACIÓN DEL INDICADOR

El cumplimiento de la meta se encuentra en proceso de acuerdo a la Ficha de Diseño de Indicadores Estratégicos o de Gestión



AYUNTAMIENTO DE IXTLAHUACA 2019 - 2021

SINDICATURA MUNICIPAL

Handwritten signature of L. EN C. FRANCISCA ARACELI MORENO AYALA

L. EN C. FRANCISCA ARACELI MORENO AYALA
TÉCNICO ANÁLISTA ADMINISTRATIVO

Handwritten signature of L. EN D. GUADALUPE SABINO BERAZA

L. EN D. GUADALUPE SABINO BERAZA
SINDICA MUNICIPAL



FICHA TÉCNICA DE SEGUIMIENTO DE INDICADORES 2021
DE GESTIÓN O ESTRATÉGICO



ACTIVIDAD 1

PILAR TEMÁTICO/EJE TRANSVERSAL: 03 Seguridad
TEMA DE DESARROLLO: 01 Mediación y Conciliación
PROGRAMA PRESUPUESTARIO: 01030903 Mediación y Conciliación Municipal.
PROYECTO: 010309030101 Mediación, Conciliación y Función Calificadora Municipal
OBJETIVO DEL PROGRAMA PRESUPUESTARIO: Procesos descritos en el título V de la Ley Orgánica Municipal relativa a la función mediadora-conciliadora y de la calificadora de los ayuntamientos.
DEPENDENCIA GENERAL: 800 SINDICATURA
DEPENDENCIA AUXILIAR: 108 OFICIALIA MEDIADORA-CONCILIADORA Y OFICIALES CALIFICADORAS

ESTRUCTURA DEL INDICADOR

NOMBRE DEL INDICADOR: Porcentaje de recibos oficiales por concepto de multas expedido.
FÓRMULA DE CÁLCULO: (Recibos oficiales expedidos/Recibos oficiales presentados ante la tesorería municipal) * 100
INTERPRETACIÓN: Mide el número de recibos oficiales.
DIMENSIÓN QUE ATIENDE: Eficiencia **FRECUENCIA DE MEDICIÓN:** TRIMESTRAL
DESCRIPCIÓN DEL FACTOR DE COMPARACIÓN: REPORTES DE AÑOS ANTERIORES
AMBITO GEOGRAFICO: TODO EL MUNICIPIO
ABERTURA: TODA LA POBLACIÓN
NEA BASE: N/A

COMPORTAMIENTO DE LAS VARIABLES DURANTE EL CUARTO TRIMESTRE (OCTUBRE - NOVIEMBRE - DICIEMBRE)

VARIABLES DEL INDICADOR	UNIDAD DE MEDIDA	TIPO DE OPERACIÓN	META ANUAL	AVANCE TRIMESTRAL				AVANCE ACUMULADO			
				PROG.	%	ALCAN.	%	PROG.	%	ALCAN.	%
Recibos oficiales expedidos	Recibos oficiales	Constante	1,650.00	500	30.30	336	20.36	1,650	100.00	1,538	93.21
Recibos oficiales presentados ante la Tesorería Municipal	Recibos oficiales	Sumable	1,650.00	500	30.30	336	20.36	1,650	100.00	1,538	93.21

COMPORTAMIENTO DEL INDICADOR

DESCRIPCIÓN DE LA META ANUAL:

Expedición de recibos oficiales por concepto de multas conforme al Marco Jurídico Aplicable.

META ANUAL	CUARTO TRIMESTRE							
	AVANCE TRIMESTRAL				AVANCE ACUMULADO			
	PROG.	ALCAN.	EF %	SEMAFORO	PROG.	ALCAN.	EF %	SEMAFORO
1,650	500	336	67.20	VERDE	1,650	1,538	93.21	VERDE

DESCRIPCIÓN DE RESULTADOS Y JUSTIFICACIÓN EN SU CASO DE VARIACIÓN SUPERIOR A + - 10 POR CIENTO A LO PROGRAMADO

El número de recibos oficiales presentados ante la Tesorería Municipal para el cuarto trimestre es de 336.

EVALUACIÓN DEL INDICADOR

El cumplimiento de la meta se encuentra en proceso de acuerdo a la Ficha de Diseño de Indicadores Estratégicos o de Gestión

Elaboró

 L. EN C. FRANCISCA ARACEN MORENO AYALA
 TÉCNICO ANÁLISTA ADMINISTRATIVO



Vo.Bo.

 AYUNTAMIENTO DE IXTLAHUACA
 2019 - 2021
 D. EN D. GUADALUPE SABINO BERAZA
 SINDICATO MUNICIPAL
 MUNICIPAL



FICHA TÉCNICA DE SEGUIMIENTO DE INDICADORES 2021
DE GESTIÓN O ESTRATÉGICO



COMPONENTE 1

PILAR TEMÁTICO/EJE TRANSVERSAL: 01 GOBIERNO MODERNO, CAPAZ Y RESPONSABLE
TEMA DE DESARROLLO: 01 GESTIÓN PARA RESULTADOS Y EVALUACIÓN DEL DESEMPEÑO
PROGRAMA PRESUPUESTARIO: 01050206 CONSOLIDACIÓN DE LA ADMINISTRACIÓN PÚBLICA DE RESULTADOS
PROYECTO: 01502060401 SIMPLIFICACIÓN Y MODERNIZACIÓN DE LA ADMINISTRACIÓN PÚBLICA
OBJETIVO DEL PROGRAMA PRESUPUESTARIO: CUMPLIR EL CONJUNTO DE ACTIVIDADES Y MEDIDAS PARA CONTRIBUIR A QUE LA ACTUACIÓN DE LOS SERVICIOS PÚBLICOS SEA EFICAZ, EFICIENTE Y TRANSPARENTE A FIN DE GENERAR RESULTADOS CON APOYO A LOS PRINCIPIOS DE LEGALIDAD, OBJETIVIDAD, RESPONSABILIDAD, HONRABILIDAD, EQUIDAD, IMPARCIALIDAD, EFICIENCIA, ECONOMÍA, TRANSPARENCIA, ECONOMICIDAD Y SUSTENTABILIDAD, QUE PERMITAN LA TOMA DE DECISIONES SOBRE LA APLICACIÓN DE LOS RECURSOS PÚBLICOS, CON EL OBJETIVO DE MEJORAR LA CALIDAD DEL SERVICIO PÚBLICO Y LA RESERVA DE CUOTAS.
DEPENDENCIA GENERAL: C00 JOO GOBIERNO MUNICIPAL
DEPENDENCIA AUXILIAR: C001 REGIDURÍAS I

ESTRUCTURA DEL INDICADOR

NOMBRE DEL INDICADOR: PORCENTAJE DE ATENCIONES
FÓRMULA DE CÁLCULO: (TOTAL DE ATENCIONES REALIZADAS/TOTAL DE ATENCIONES PROGRAMADAS)*100
INTERPRETACIÓN: MIDE EL PORCENTAJE DE ATENCIONES REALIZADAS
DIMENSIÓN QUE ATIENDE: EFICACIA
FRECUENCIA DE MEDICIÓN: TRIMESTRAL
DESCRIPCIÓN DEL FACTOR DE COMPARACIÓN: REPORTES DE AÑOS ANTERIORES
AMBITO GEOGRAFICO: TODO EL MUNICIPIO
COBERTURA: TODA LA POBLACIÓN
LINEA BASE:

COMPORTAMIENTO DE LAS VARIABLES DURANTE EL CUARTO TRIMESTRE

VARIABLES DEL INDICADOR	UNIDAD DE MEDIDA	TIPO DE OPERACIÓN	META ANUAL	AVANCE TRIMESTRAL				AVANCE ACUMULADO			
				PROG.	%	ALCAN.	%	PROG.	%	ALCAN.	%
A TOTAL DE ATENCIONES REALIZADAS	ATENCIONES	CONSTANTE	800.00	200	25.00	200	25.00	800	100.00	800	100.00
B TOTAL DE ATENCIONES PROGRAMADAS	ATENCIONES	SUMABLE	800.00	200	25.00	200	25.00	800	100.00	800	100.00

COMPORTAMIENTO DEL INDICADOR

DESCRIPCIÓN DE LA META ANUAL:

SE BRINDA LA ATENCION SOLICITADA, BUSCANDO SIEMPRE DARLE UNA SOLUCION SATISFACTORIA A LOS PROBLEMAS PLANTADOS POR LOS CIUDADANOS

META ANUAL	CUARTO TRIMESTRE							
	AVANCE TRIMESTRAL				AVANCE ACUMULADO			
	PROG.	ALCAN.	EF %	SEMAFORO	PROG.	ALCAN.	EF %	SEMAFORO
800	200	200	100.00	SEMAFORO	800	800	100.00	SEMAFORO

DESCRIPCIÓN DE RESULTADOS Y JUSTIFICACIÓN EN SU CASO DE VARIACIÓN SUPERIOR A +- 10 POR CIENTO A LO PROGRAMADO

SE REFLEJAN RESULTADOS SATISFACTORIOS, NOS ENCONTRAMOS COMPROMETIDOS CON LA GENTE PARA BRINDARLES EL MEJOR APOYO Y ATENCION.

EVALUACIÓN DEL INDICADOR

SE CUMPLIO CON LA META PROGRAMADA, DE LA MISMA MANERA SE DESARROLLARON ESTRATEGIAS PARA UNA MEJOR ATENCION, OJUDICADA EN ESTA FASE DE PANDEMIA COVID-19 CON EL OBJETIVO DE SEGUIR CUIDANDO LA SALUD DE LA POBLACION

Elaboró

 LIC. ANA KAREN GONZAGA PEREZ
 TCA ANALISTA ADMINISTRATIVO

IXTLAHUACA
 TIERRA CON RAÍCES MAZAHUAS
 Vo. Bo.

 LIC. LUIS TÉLLEZ GONZÁLEZ
 PRIMER REGIDOR
 AYUNTAMIENTO DE IXTLAHUACA
 2019 - 2021
 PRIMERA REGIDURÍA



FICHA TÉCNICA DE SEGUIMIENTO DE INDICADORES 2021
DE GESTIÓN O ESTRATÉGICO



COMPONENTE 2

PILAR TEMÁTICO/EJE TRANSVERSAL: 01 GOBIERNO MODERNO, CAPAZ Y RESPONSABLE
TEMA DE DESARROLLO: 01 GESTIÓN PARA RESULTADOS Y EVALUACIÓN DEL DESEMPEÑO
PROGRAMA PRESUPUESTARIO: 01050206 CONSOLIDACIÓN DE LA ADMINISTRACIÓN PÚBLICA DE RESULTADOS
PROYECTO: 01502060401 SIMPLIFICACIÓN Y MODERNIZACIÓN DE LA ADMINISTRACIÓN PÚBLICA

OBJETIVO DEL PROGRAMA PRESUPUESTARIO: COMPLETAR EL CONJUNTO DE ACTIVIDADES Y MEDIDAS PARA CONTRIBUIR A QUE LA ACTIVACIÓN DE LOS SERVICIOS PÚBLICOS SEA EFICAZ, EFICIENTE Y TRANSPARENTE A FIN DE GENERAR RESULTADOS CON IMPACTO A LOS PRINCIPALES DE SALUD, OPORTUNIDAD, PROFESIONALISMO, HONORABILIDAD, INTEGRIDAD, TRANSPARENCIA, EFICACIA, E CALIDAD, TRANSPARENCIA, ECONOMÍA, INTEGRIDAD, QUE PERMITAN LA TOTAL DE DECISIONES SOBRE LA APLICACIÓN DE LOS RECURSOS PÚBLICOS CON EL OBJETO DE MEJORAR LA CALIDAD DEL GOBIERNO Y LA FUNCIÓN DE GOBIERNO.

DEPENDENCIA GENERAL: C00 REGIDURÍAS
DEPENDENCIA AUXILIAR: C001 REGIDURÍAS I

ESTRUCTURA DEL INDICADOR

NOMBRE DEL INDICADOR: PORCENTAJE DE PARTICIPACION Y ASISTENCIA A CABILDO
FÓRMULA DE CÁLCULO: (TOTAL DE PARTICIPACIONES Y ASISTENCIAS REALIZADAS/TOTAL DE PARTICIPACIONES Y ASISTENCIAS PROGRAMADAS)*100
INTERPRETACIÓN: MIDE EL PORCENTAJE DE PARTICIPACIONES Y ASISTENCIAS A CABILDO
DIMENSIÓN QUE ATIENDE: EFICACIA FRECUENCIA DE MEDICIÓN: TRIMESTRAL
DESCRIPCIÓN DEL FACTOR DE COMPARACIÓN: REPORTES DE AÑOS ANTERIORES
AMBITO GEOGRAFICO: TODO EL MUNICIPIO
COBERTURA: TODA LA POBLACIÓN
LÍNEA BASE:

COMPORTAMIENTO DE LAS VARIABLES DURANTE EL CUARTO TRIMESTRE

VARIABLES DEL INDICADOR	UNIDAD DE MEDIDA	TIPO DE OPERACIÓN	META ANUAL	AVANCE TRIMESTRAL				AVANCE ACUMULADO			
				PROG.	%	ALCAN.	%	PROG.	%	ALCAN.	%
A TOTAL DE PARTICIPACIONES Y ASISTENCIAS REALIZADAS	SESIONES	CONSTANTE	60.00	15	25.00	13	21.67	60	100.00	51	85.00
B TOTAL DE PARTICIPACIONES Y ASISTENCIAS A CABILDO PROGRAMADAS	SESIONES	SUMABLE	60.00	15	25.00	13	21.67	60	100.00	51	85.00

COMPORTAMIENTO DEL INDICADOR

DESCRIPCIÓN DE LA META ANUAL:

PARTICIPACIÓN EN LA TOMA DE DECISIONES Y ACUERDOS QUE BENEFICIAN A LA CIUDADANÍA PARA UN MEJOR DESARROLLO Y APLICACIÓN DE LAS POLÍTICAS ADMINISTRATIVAS DENTRO DEL MUNICIPIO.

META ANUAL	CUARTO TRIMESTRE				AVANCE ACUMULADO			
	PROG.	ALCAN.	EF %	SEMAFORO	PROG.	ALCAN.	EF %	SEMAFORO
60	15	13	86.67		60	51	85.00	

DESCRIPCIÓN DE RESULTADOS Y JUSTIFICACIÓN EN SU CASO DE VARIACIÓN SUPERIOR A + - 10 POR CIENTO A LO PROGRAMADO

SE PARTICIPO PUNTUALMENTE EN LAS SESIONES PROGRAMADAS, DE LA MISMA MANERA SE PARTICIPO EN LA TOMA DE DECISIONES EN BENEFICIO DE LA CIUDADANÍA

EVALUACIÓN DEL INDICADOR

SE OBTUVO UNA PEQUEÑA VARIACIÓN RESPECTO A LA META PROGRAMADA.

Elaboró

ANÁ KARÉN GONZÁLEZ PÉREZ
 T.E.C. ANALISTA ADMINISTRATIVO



AYUNTAMIENTO DE IXTLAHUACA
 2019 - 2021
PRIMERA REGIDURÍA

ANÁ KARÉN GONZÁLEZ
 PRIMERA REGIDURÍA



FICHA TÉCNICA DE SEGUIMIENTO DE INDICADORES 2021 DE GESTION O ESTRATEGICO



COMPONENTE 1

PLAR TEMÁTICO/EJE TRANSVERSAL: 03 GOBIERNO MODERNO, CAPAZ Y RESPONSABLE
 TEMA DE DESARROLLO: 01 GESTIÓN PARA RESULTADOS Y EVALUACIÓN DEL DESEMPEÑO
 PROGRAMA PRESUPUESTARIO: 01050206 CONSOLIDACIÓN DE LA ADMINISTRACIÓN PÚBLICA DE RESULTADOS
 PROYECTO: 01502060401 SIMPLIFICACIÓN Y MODERNIZACIÓN DE LA ADMINISTRACIÓN PÚBLICA
 OBJETIVO DEL PROGRAMA PRESUPUESTARIO: COMPLETAR EL CONJUNTO DE ACTIVIDADES Y NOMBRAMIENTOS PARA CONCLUIR LA ASIGNACIÓN DE LOS SEGUIMIENTOS PÚBLICOS EN LA ESPECIALIDAD Y TRANSFERIRLOS A FIN DE GENERAR RESULTADOS CON APOYO A LOS PRINCIPALES DELEGADOS, ORIENTADOS PROFESIONALES, HONORABLES, LEYALES, IMPARCIALES, CERCANOS, EFICAZES, EQUIDAD, TRANSPARENCIA, ECONOMÍA, INTEGRIDAD, QUE RESPONDA LA TOMA DE DECISIONES EN LA IMPLICACIÓN DE LOS RECURSOS PÚBLICOS CON EL OBJETO DE MEJORAR LA CALIDAD DEL SERVICIO PÚBLICO Y LA SATISFACCIÓN DE LOS CIUDADANOS.

DEPENDENCIA GENERAL: C00 REGIDURÍAS
 DEPENDENCIA AUXILIAR: C002 REGIDURÍAS II

ESTRUCTURA DEL INDICADOR

NOMBRE DEL INDICADOR: PORCENTAJE DE ATENCIONES
 FÓRMULA DE CÁLCULO: (TOTAL DE ATENCIONES REALIZADAS/TOTAL DE ATENCIONES PROGRAMADAS)*100
 INTERPRETACIÓN: MIDE EL PORCENTAJE DE ATENCIONES REALIZADAS
 DIMENSIÓN QUE ATIENDE: EFICACIA FRECUENCIA DE MEDICIÓN: TRIMESTRAL
 DESCRIPCIÓN DEL FACTOR DE COMPARACIÓN: REPORTES DE AÑOS ANTERIORES
 AMBITO GEOGRAFICO: TODO EL MUNICIPIO
 COBERTURA: TODA LA POBLACIÓN
 LINEA BASE:

COMPORTAMIENTO DE LAS VARIABLES DURANTE EL CUARTO TRIMESTRE

VARIABLES DEL INDICADOR	UNIDAD DE MEDIDA	TIPO DE OPERACIÓN	META ANUAL	AVANCE TRIMESTRAL				AVANCE ACUMULADO			
				PROG.	%	ALCAN.	%	PROG.	%	ALCAN.	%
A TOTAL DE ATENCIONES REALIZADAS	ATENCIONES	CONSTANTE	800.00	200	25.00	200	25.00	800	100.00	800	100.00
B TOTAL DE ATENCIONES PROGRAMADAS	ATENCIONES	SUMABLE	800.00	200	25.00	200	25.00	800	100.00	800	100.00

COMPORTAMIENTO DEL INDICADOR

DESCRIPCIÓN DE LA META ANUAL:

LOS CIUDADANOS ADQUIEREN RESULTADOS DE UNA POLÍTICA ACCESIBLE QUE GENERE RESULTADOS PARA EL DESARROLLO MUNICIPAL

META ANUAL	CUARTO TRIMESTRE							
	AVANCE TRIMESTRAL				AVANCE ACUMULADO			
	PROG.	ALCAN.	EF %	SEMAFORO	PROG.	ALCAN.	EF %	SEMAFORO
800	200	200	100.00	🟢	800	800	100.00	🟢

DESCRIPCIÓN DE RESULTADOS Y JUSTIFICACIÓN EN SU CASO DE VARIACIÓN SUPERIOR A + 10 POR CIENTO A LO PROGRAMADO

NO HUBO VARIACION YA QUE SE BUSCARON ESTRATEGIAS PARA BRINDAR UNA ATENCION ADECUADA Y CUMPLIR LA META

EVALUACIÓN DEL INDICADOR

LAS ATENCIONES SE REALIZARON DE MANERA PROGRAMADA



Elaboró

FERNANDO HERNANDEZ CHAVEZ
 TÍC. ANALISTA ADMINISTRATIVO

AYUNTAMIENTO DE IXTLAHUACA
 2019 - 2021

SEGUNDA
 REGIDURÍA

Vo.Bo. /
 LIC. EN ADMINISTRACIÓN ROSALÍA LOPEZ PEREZ
 SEGUNDA REGIDORA



HOJA TÉCNICA DE SEGUIMIENTO DE INDICADORES 2019
DE GESTIÓN O ESTRATÉGICO



COMPONENTE 2

PLAZA TEMÁTICO/EJE TRANSVERSAL: 03 EJE TRANSVERSAL II GOBIERNO MODERNO, CAPAZ Y RESPONSABLE
TEMA DE DESARROLLO: 06 GESTIÓN PARA RESULTADOS Y EVALUACIÓN DEL DESEMPEÑO
PROGRAMA PRESUPUESTARIO: 01 CONSOLIDACIÓN DE LA ADMINISTRACIÓN PÚBLICA DE RESULTADOS
PROYECTO: 01502060401 SIMPLIFICACIÓN Y MODERNIZACIÓN DE LA ADMINISTRACIÓN PÚBLICA

OBJETIVO DEL PROGRAMA PRESUPUESTARIO:

COMPROBAR EL CUMPLIMIENTO Y EFECTIVIDAD PARA CUALQUIER A QUE LA ACTUACIÓN DE LOS SERVIDORES PÚBLICOS EN CUALQUIER ENTORNO Y TIPO DE SERVIDOR REALIZADOS CON FINES ALIADOS PRINCIPALES DE LEGALIDAD, OBJETIVIDAD, PROTECCIÓN DE DATOS, HONORABILIDAD, EFICIENCIA, CALIDAD, TRANSPARENCIA, ECONOMÍA, INTEGRIDAD, QUE PROMUEVA LA FORMACIÓN DE OPORTUNIDADES PARA LA PARTICIPACIÓN DE LOS SERVIDORES PÚBLICOS EN LA ADMINISTRACIÓN PÚBLICA MUNICIPAL.

DEPENDENCIA GENERAL: 000 REGIDURÍAS
DEPENDENCIA AUXILIAR: 0002 REGIDURÍA 2

ESTRUCTURA DEL INDICADOR

NOMBRE DEL INDICADOR: PORCENTAJE DE PARTICIPACIÓN Y ASISTENCIA A CABILDO
FÓRMULA DE CÁLCULO: (TOTAL DE PARTICIPACIONES Y ASISTENCIAS REALIZADAS/TOTAL DE PARTICIPACIONES Y ASISTENCIAS PROGRAMADAS)*100
INTERPRETACIÓN: MIDE EL PORCENTAJE DE PARTICIPACIONES Y ASISTENCIAS A CABILDO.
DIMENSIÓN QUE ATIENDE: EFICACIA FRECUENCIA DE MEDICIÓN: TRIMESTRAL
DESCRIPCIÓN DEL FACTOR DE COMPARACIÓN: REPORTES DE AÑOS ANTERIORES
AMBITO GEOGRÁFICO: TODO EL MUNICIPIO
COBERTURA: TODA LA POBLACIÓN
LINEA BASE:

COMPORTAMIENTO DE LAS VARIABLES DURANTE EL CUARTO TRIMESTRE

VARIABLES DEL INDICADOR	UNIDAD DE MEDIDA	TIPO DE OPERACIÓN	META ANUAL	AVANCE TRIMESTRAL				AVANCE ACUMULADO		
				PROG.	%	ALCAN.	%	PROG.	ALCAN.	%
A TOTAL DE PARTICIPACIONES Y ASISTENCIAS REALIZADAS	SESIONES	CONSTANTE	60.00	15	25.00	13	21.67	60	51	85.00
B TOTAL DE PARTICIPACIONES Y ASISTENCIAS A CABILDO PROGRAMADAS	SESIONES	SUMABLE	60.00	15	25.00	13	21.67	60	51	85.00

COMPORTAMIENTO DEL INDICADOR

DESCRIPCIÓN DE LA META ANUAL:

LOS CIUDADANOS ADQUIEREN RESULTADOS DE UNA POLÍTICA ACCESIBLE QUE GENERE RESULTADOS PARA EL DESARROLLO MUNICIPAL

META ANUAL	CUARTO TRIMESTRE							
	AVANCE TRIMESTRAL				AVANCE ACUMULADO			
	PROG.	ALCAN.	EF%	SEMAFORO	PROG.	ALCAN.	EF%	SEMAFORO
60	15	13	86.67	🟡	60	51	85.00	🟡

DESCRIPCIÓN DE RESULTADOS Y JUSTIFICACIÓN EN EL CASO DE VARIACIÓN SUPERIOR A + - 10 POR CIENTO A LO PROGRAMADO

HUBO UNA LIGERA VARIACIÓN YA QUE NO SE CUMPLIERON LAS METAS PROGRAMADAS POR MOTIVO DE LA PANDEMIA SARS-COV-2

EVALUACIÓN DEL INDICADOR

SE PARTICIPÓ Y ASISTIÓ A LAS SESIONES DE CABILDO REALIZADAS



AYUNTAMIENTO DE IXTLAHUACA
2019 - 2021

SEGUNDA REGIDURÍA

LIC. EN ADMINISTRACIÓN ROSALBA LÓPEZ PÉREZ
SEGUNDA REGIDORA

Elaboró

NANCY HERNÁNDEZ CHAVEZ
TEC. ANALISTA ADMINISTRATIVO



FICHA TÉCNICA DE SEGUIMIENTO DE INDICADORES 2021
DE GESTIÓN O ESTRATÉGICO



COMPONENTE 1

PILAR TEMÁTICO/EJE TRANSVERSAL: 02 GOBIERNO MODERNO, CAPAZ Y RESPONSABLE
 TEMA DE DESARROLLO: 06 GESTIÓN PARA RESULTADOS Y EVALUACIÓN DEL DESEMPEÑO
 PROGRAMA PRESUPUESTARIO: 01050206 CONSOLIDACIÓN DE LA ADMINISTRACIÓN PÚBLICA DE RESULTADOS
 PROYECTO: 01502060401 SIMPLIFICACIÓN Y MODERNIZACIÓN DE LA ADMINISTRACIÓN PÚBLICA

OBJETIVO DEL PROGRAMA PRESUPUESTARIO:

COMPROBAR EL CONJUNTO DE ACTIVIDADES Y PROGRAMAS PARA CONTRIBUIR A QUE LA ACTIVACIÓN DE LOS SERVICIOS PÚBLICOS SEA EFICAZ, EFICIENTE Y TRANSPARENTE A FIN DE GENERAR RESULTADOS CON APEGO A LOS PRINCIPIOS DE EQUIDAD, CERCANÍA, PROFESIONALISMO, HONORADEZ, LEALTAD, IMPARCIALIDAD, INTEGRIDAD, ÉTICA, SOLIDARIDAD, TRANSPARENCIA, ECONOMÍA, SOSTENIBILIDAD, QUE REAFIRMAN LA TENDENCIA DE DESARROLLO DE LA ADMINISTRACIÓN PÚBLICA CON EL OBJETO DE MEJORAR LA CALIDAD DEL GASTO PÚBLICO Y LA RENDICIÓN DE CUENTAS.

DEPENDENCIA GENERAL: C00 REGIDURÍAS
 DEPENDENCIA AUXILIAR: C003 REGIDURÍAS III

ESTRUCTURA DEL INDICADOR

NOMBRE DEL INDICADOR: PORCENTAJE DE ATENCIONES
 FÓRMULA DE CÁLCULO: (TOTAL DE ATENCIONES REALIZADAS/TOTAL DE ATENCIONES PROGRAMADAS)*100
 INTERPRETACIÓN: MIDE EL PORCENTAJE DE ATENCIONES REALIZADAS
 DIMENSIÓN QUE ATIENDE: EFICACIA FRECUENCIA DE MEDICIÓN: TRIMESTRAL
 DESCRIPCIÓN DEL FACTOR DE COMPARACIÓN: REPORTES DE AÑOS ANTERIORES
 AMBITO GEOGRAFICO: TODO EL MUNICIPIO
 COBERTURA: TODA LA POBLACIÓN
 LINEA BASE:

COMPORTAMIENTO DE LAS VARIABLES DURANTE EL CUARTO TRIMESTRE

VARIABLES DEL INDICADOR	UNIDAD DE MEDIDA	TIPO DE OPERACIÓN	META ANUAL	AVANCE TRIMESTRAL				AVANCE ACUMULADO			
				PROG.	%	ALCAN.	%	PROG.	%	ALCAN.	%
A TOTAL DE ATENCIONES REALIZADAS	ATENCIONES	CONSTANTE	800.00	200	25.00	200	25.00	800	100.00	800	100.00
B TOTAL DE ATENCIONES PROGRAMADAS	ATENCIONES	SUMABLE	800.00	200	25.00	200	25.00	800	100.00	800	100.00

COMPORTAMIENTO DEL INDICADOR

DESCRIPCIÓN DE LA META ANUAL:

LOS CIUDADANOS ADQUIEREN RESULTADOS DE UNA POLÍTICA ACCESIBLE QUE GENERE RESULTADOS PARA EL DESARROLLO MUNICIPAL.

META ANUAL	CUARTO TRIMESTRE							
	AVANCE TRIMESTRAL				AVANCE ACUMULADO			
	PROG.	ALCAN.	EF %	SEMAFORO	PROG.	ALCAN.	EF %	SEMAFORO
800	200	200	100.00		800	800	100.00	

DESCRIPCIÓN DE RESULTADOS Y JUSTIFICACIÓN EN SU CASO DE VARIACIÓN SUPERIOR A + - 10 POR CIENTO A LO PROGRAMADO

NO HUBO VARIACION YA QUE SE BUSCARON ESTRATEGIAS PARA BRINDAR UNA ATENCION ADECUADA Y CUMPLIR LA META

EVALUACIÓN DEL INDICADOR

LAS ATENCIONES SE REALIZARON DE MANERA PROGRAMADA



AYUNTAMIENTO DE IXTLAHUACA
2019 - 2021

TERCERA
REGIDURÍA

C. JOSÉ LUIS HERNÁNDEZ REYES
TÉC. ANÁLISIS ADMINISTRATIVO

C. BULMARO MATÍAS ORTEGA
TERCER REGIDOR.



FICHA TÉCNICA DE SEGUIMIENTO DE INDICADORES 2021
DE GESTIÓN O ESTRATÉGICO



COMPONENTE 2

PILAR TEMÁTICO/EJE TRANSVERSAL: 02 EJE TRANSVERSAL II GOBIERNO MODERNO, CAPAZ Y RESPONSABLE
TEMA DE DESARROLLO: 06 GESTIÓN PARA RESULTADOS Y EVALUACIÓN DEL DESEMPEÑO
PROGRAMA PRESUPUESTARIO: 01050206 CONSOLIDACIÓN DE LA ADMINISTRACIÓN PÚBLICA DE RESULTADOS
PROYECTO: 01502060401 SIMPLIFICACIÓN Y MODERNIZACIÓN DE LA ADMINISTRACIÓN PÚBLICA

OBJETIVO DEL PROGRAMA PRESUPUESTARIO:

COMPLETAR EL CONJUNTO DE ACTIVIDADES Y MEDICIONES PARA COMENZAR A QUE LA ACCIÓN DE LOS SERVIDORES PÚBLICOS SEA EFICAZ, EFICIENTE Y TRANSPARANTE A FIN DE GENERAR RESULTADOS CON APLICO A LOS PRINCIPIOS DE LEGALIDAD, OBJETIVIDAD, PROFESIONALISMO, HONORABILIDAD, IMPARCIALIDAD, FIDELIDAD, EFICACIA, EQUIDAD, TRANSPARENCIA, ECONOMÍA, INTEGRIDAD, QUE PERMITAN LA TOMA DE DECISIONES SOBRE LA INFLUENCIA DE LOS RECURSOS PÚBLICOS CON EL OBJETO DE MEJORAR LA CALIDAD DEL SERVIDOR PÚBLICO Y LA RENDICIÓN DE CUENTAS.

DEPENDENCIA GENERAL: C00 REGIDURÍAS
DEPENDENCIA AUXILIAR: C003 REGIDURÍAS III

ESTRUCTURA DEL INDICADOR

NOMBRE DEL INDICADOR: PORCENTAJE DE PARTICIPACION Y ASISTENCIA A CABILDO
FÓRMULA DE CÁLCULO: (TOTAL DE PARTICIPACIONES Y ASISTENCIAS REALIZADAS/TOTAL DE PARTICIPACIONES Y ASISTENCIAS PROGRAMADAS)*100
INTERPRETACIÓN: MIDE EL PORCENTAJE DE PARTICIPACIONES Y ASISTENCIAS A CABILDO
DIMENSIÓN QUE ATIENDE: EFICACIA FRECUENCIA DE MEDICIÓN: TRIMESTRAL
DESCRIPCIÓN DEL FACTOR DE COMPARACIÓN: REPORTES DE AÑOS ANTERIORES
AMBITO GEOGRAFICO: TODO EL MUNICIPIO
COBERTURA: TODA LA POBLACIÓN
LINEA BASE:

COMPORTAMIENTO DE LAS VARIABLES DURANTE EL CUARTO TRIMESTRE

VARIABLES DEL INDICADOR	UNIDAD DE MEDIDA	TIPO DE OPERACIÓN	META ANUAL	AVANCE TRIMESTRAL				AVANCE ACUMULADO		
				PROG.	%	ALCAN.	%	PROG.	ALCAN.	%
A TOTAL DE PARTICIPACIONES Y ASISTENCIAS REALIZADAS	SESIONES	CONSTANTE	60.00	15	25.00	13	21.67	60	51	85.00
B TOTAL DE PARTICIPACIONES Y ASISTENCIAS A CABILDO PROGRAMADAS	SESIONES	SUMABLE	60.00	15	25.00	13	21.67	60	51	85.00

COMPORTAMIENTO DEL INDICADOR

DESCRIPCIÓN DE LA META ANUAL:

LOS CIUDADANOS ADQUIEREN RESULTADOS DE UNA POLITICA ACCESIBLE QUE GENERE RESULTADOS PARA EL DESARROLLO MUNICIPAL

META ANUAL	CUARTO TRIMESTRE							
	AVANCE TRIMESTRAL				AVANCE ACUMULADO			
	PROG.	ALCAN.	EP%	SEMAFORO	PROG.	ALCAN.	EF%	SEMAFORO
60	15	13	86.67		60	51	85.00	

DESCRIPCIÓN DE RESULTADOS Y JUSTIFICACIÓN EN SU CASO DE VARIACIÓN SUPERIOR A +- 10 POR CIENTO A LO PROGRAMADO

HUBO UNA LIGERA VARIACION YA QUE NO SE CUMPLIERON LAS METAS PROGRAMADAS POR MOTIVO DE LA PANDEMIA SARS-CoV-

EVALUACIÓN DEL INDICADOR

SE PARTICIPO Y ASISTIO A LAS SESIONES DE CABILDO REALIZADAS



AYUNTAMIENTO DE IXTLAHUACA
2019 - 2021

TERCERA
REGIDURÍA

Elaboró

JOSÉ LUIS HERNÁNDEZ REYES
TÉC. ANALISTA ADMINISTRATIVO.

C. BULMARO MATÍAS ORTEGA
TERCER REGIDOR.



FICHA TÉCNICA DE SEGUIMIENTO DE INDICADORES 2021 DE GESTIÓN O ESTRATÉGICO



COMPONENTE 1

PIAR TEMÁTICO/EJE TRANSVERSAL: 03 GOBIERNO MODERNO, CAPAZ Y RESPONSABLE
TEMA DE DESARROLLO: 01 GESTIÓN PARA RESULTADOS Y EVALUACIÓN DEL DESEMPEÑO
PROGRAMA PRESUPUESTARIO: 01050206 CONSOLIDACIÓN DE LA ADMINISTRACIÓN PÚBLICA DE RESULTADOS
PROYECTO: 01502060401 SIMPLIFICACIÓN Y MODERNIZACIÓN DE LA ADMINISTRACIÓN PÚBLICA

OBJETIVO DEL PROGRAMA PRESUPUESTARIO: CUMPLIR EL ESPLETO DE ACTIVIDADES Y NOMAMENOS PARA COMPTAR A QUE LA ACTUACIÓN DE LOS SERVICIOS PÚBLICOS SEA EFICAZ, EFICIENTE Y TRANSPARENTES A FIN DE GENERAR SOLUCIONES CON RESPETO A LOS PRINCIPIOS DE LEGALIDAD, OBJETIVIDAD, PROFESIONALISMO, HONORABILIDAD, IMPARCIALIDAD, EFICACIA, EQUIDAD, TRANSPARENTIA, ECONOMIA, INTEGRIDAD QUE PERMITA LA TOMA DE DECISIONES SOBRE LA ASIGNACIÓN DE LOS RECURSOS PÚBLICOS. EN EL OBJETO MEDIR LA CALIDAD DEL SERVICIO PARA LA CIUDADANÍA DE IXTLAHUACA

DEPENDENCIA GENERAL: C00 REGIDURIAS
DEPENDENCIA AUXILIAR: C1000 REGIDURIAS IV

ESTRUCTURA DEL INDICADOR

NOMBRE DEL INDICADOR: PORCENTAJE DE ATENCIONES
FORMULA DE CÁLCULO: (TOTAL DE ATENCIONES REALIZADAS/TOTAL DE ATENCIONES PROGRAMADAS)*100
INTERPRETACIÓN: MIDE EL PORCENTAJE DE ATENCIONES REALIZADAS
DIMENSIÓN QUE ATIENDE: EFICACIA FRECUENCIA DE MEDICIÓN: TRIMESTRAL
DESCRIPCIÓN DEL FACTOR DE COMPARACIÓN: REPORTES DE AÑOS ANTERIORES
AMBITO GEOGRAFICO: TODO EL MUNICIPIO
COBERTURA: TODA LA POBLACIÓN
LINEA BASE:

COMPORTAMIENTO DE LAS VARIABLES DURANTE EL CUARTO TRIMESTRE

Table with 12 columns: VARIABLES DEL INDICADOR, UNIDAD DE MEDIDA, TIPO DE OPERACIÓN, META ANUAL, AVANCE TRIMESTRAL (PROG., %, ALCAN., %), AVANCE ACUMULADO (PROG., %, ALCAN., %). Rows include A TOTAL DE ATENCIONES REALIZADAS and B TOTAL DE ATENCIONES PROGRAMADAS.

COMPORTAMIENTO DEL INDICADOR

DESCRIPCIÓN DE LA META ANUAL:

LOS CIUDADANOS ADQUIEREN RESULTADOS DE UNA POLITICA ACCESIBLE QUE GENERE RESULTADOS PARA EL DESARROLLO MUNICIPAL

Table with 4 columns: META ANUAL, CUARTO TRIMESTRE (AVANCE TRIMESTRAL, AVANCE ACUMULADO). Sub-columns include PROG., ALCAN., EF.M., SEMAFORO.

DESCRIPCIÓN DE RESULTADOS Y JUSTIFICACIÓN EN SU CASO DE VARIACIÓN SUPERIOR A +/- 10 POR CIENTO A LO PROGRAMADO

NO HUBO VARIACION YA QUE SE BUSCARON ESTRATEGIAS PARA BRINDAR UNA ATENCION ADECUADA Y CUMPLIR LA META

EVALUACIÓN DEL INDICADOR

LAS ATENCIONES SE REALIZARON DE MANERA PROGRAMADA



AYUNTAMIENTO DE IXTLAHUACA 2019 - 2021 CUARTA REGIDURÍA

Elaboró

Handwritten signature of Alexis Secundio Ángeles

ALEXIS SECUNDIO ÁNGELES TÍC. ANALISTA ADMINISTRATIVO

Vp. Bo.

Handwritten signature of Lic. N.D. Yesenia Álvarez Rojas

LIC. N.D. YESENIA ALVAREZ ROJAS CUARTA REGIDORA



FICHA TÉCNICA DE SEGUIMIENTO DE INDICADORES 2021
DE GESTION O ESTRATÉGICO



COMPONENTE 2

PILAR TEMÁTICO/EJE TRANSVERSAL: 03 EJE TRANSVERSAL II GOBIERNO MODERNO, CAPAZ Y RESPONSABLE
TEMA DE DESARROLLO: 06 GESTION PARA RESULTADOS Y EVALUACIÓN DEL DESEMPEÑO
PROGRAMA PRESUPUESTARIO: 01 CONSOLIDACIÓN DE LA ADMINISTRACIÓN PÚBLICA DE RESULTADOS
PROYECTO: 01502060401 SIMPLIFICACIÓN Y MODERNIZACIÓN DE LA ADMINISTRACIÓN PÚBLICA

OBJETIVO DEL PROGRAMA PRESUPUESTARIO:

COMPLETAR EL CUMPLIMIENTO DE ACTIVACIONES Y METAS PROGRAMADAS PARA GARANTIZAR A QUE LA ACCIÓN DE LOS SERVIDORES PÚBLICOS SEA EFICAZ, EFICIENTE Y TRANSPARENTE A FIN DE GENERAR RESULTADOS CON ACCESO A LOS PRINCIPIOS DE LEGALIDAD, OBJETIVIDAD, PROFESIONALISMO, HONRABILIDAD, LEALTAD, IMPARCIALIDAD, PROMPTA, EXACTA, EQUIDAD, TRANSPARENCIA, ECONOMÍA, INTEGRIDAD, QUE RESPONDA LA TAREA DE DECISIONES SOBRE LA ASIGNACIÓN DE LOS RECURSOS PÚBLICOS CON EL OBJETIVO DE MEJORAR LA CALIDAD DEL SERVICIO Y LA EDUCACIÓN DE LA CIUDADANÍA.

DEPENDENCIA GENERAL: C00 REGIDURÍAS
DEPENDENCIA AUXILIAR: LU04 REGIDURÍAS IV

ESTRUCTURA DEL INDICADOR

NOMBRE DEL INDICADOR: PORCENTAJE DE PARTICIPACION Y ASISTENCIA A CABILDO
FÓRMULA DE CÁLCULO: (TOTAL DE PARTICIPACIONES Y ASISTENCIAS REALIZADAS/TOTAL DE PARTICIPACIONES Y ASISTENCIAS PROGRAMADAS)*100
INTERPRETACIÓN: MIDE EL PORCENTAJE DE PARTICIPACIONES Y ASISTENCIAS A CABILDO
DIMENSIÓN QUE ATIENDE: EFICACIA FRECUENCIA DE MEDICIÓN: TRIMESTRAL
DESCRIPCIÓN DEL FACTOR DE COMPARACIÓN: REPORTES DE AÑOS ANTERIORES
AMBITO GEOGRAFICO: TODO EL MUNICIPIO
COBERTURA: TODA LA POBLACIÓN
LINEA BASE:

COMPORTAMIENTO DE LAS VARIABLES DURANTE CUARTO TRIMESTRE

VARIABLES DEL INDICADOR	UNIDAD DE MEDIDA	TIPO DE OPERACIÓN	META ANUAL	AVANCE TRIMESTRAL				AVANCE ACUMULADO			
				PROG.	%	ALCAN.	%	PROG.	%	ALCAN.	%
A TOTAL DE PARTICIPACIONES Y ASISTENCIAS REALIZADAS	SESIONES	CONSTANTE	60.00	15	25.00	13	21.67	60	100.00	51	85.00
B TOTAL DE PARTICIPACIONES Y ASISTENCIAS A CABILDO PROGRAMADAS	SESIONES	SUMABLE	60.00	15	25.00	13	21.67	60	100.00	51	85.00

COMPORTAMIENTO DEL INDICADOR

DESCRIPCIÓN DE LA META ANUAL:

LOS CIUDADANOS ADQUIEREN RESULTADOS DE UNA POLITICA ACCESIBLE QUE GENERE RESULTADOS PARA EL DESARROLLO MUNICIPAL

META ANUAL	CUARTO TRIMESTRE							
	AVANCE TRIMESTRAL				AVANCE ACUMULADO			
	PROG.	ALCAN.	EF.M.	SEMAFORO	PROG.	ALCAN.	EF.M.	SEMAFORO
60	15	13	86.67		60	51	85.00	

DESCRIPCIÓN DE RESULTADOS Y JUSTIFICACIÓN EN SU CASO DE VARIACIÓN SUPERIOR A + 10 POR CIENTO A LO PROGRAMADO

HUBO UNA LIGERA VARIACION YA QUE NO SE CUMPLIERON LAS METAS PROGRAMADAS POR MOTIVO DE LA PANDEMIA SARS-CoV-19

EVALUACIÓN DEL INDICADOR

SE PARTICIPO Y ASISTIO A LAS SESIONES DE CABILDO REALIZADAS



IXTLAHUACA
TIERRA CON RAÍCES MAZAHUAS

Elaboró

ALEXIS SECUNDINO ANGELES
TEC. ANALISTA ADMINISTRATIVO

AYUNTAMIENTO DE IXTLAHUACA
2019 - 2021

CUARTA
REGIDURÍA



Vo. Bo.

LETICIA ALVAREZ ROJAS
CUARTA REGIDORA



FICHA TÉCNICA DE SEGUIMIENTO DE INDICADORES 2021
DE GESTIÓN O ESTRATÉGICO



COMPONENTE 1

PILAR TEMÁTICO/EJE TRANSVERSAL: 02 GOBIERNO MODERNO, CAPAZ Y RESPONSABLE
 TEMA DE DESARROLLO: 06 GESTIÓN PARA RESULTADOS Y EVALUACIÓN DEL DESEMPEÑO
 PROGRAMA PRESUPUESTARIO: 01050206 CONSOLIDACIÓN DE LA ADMINISTRACIÓN PÚBLICA DE RESULTADOS
 PROYECTO: 01502060401 SIMPLIFICACIÓN Y MODERNIZACIÓN DE LA ADMINISTRACIÓN PÚBLICA
 OBJETIVO DEL PROGRAMA PRESUPUESTARIO: COMPLETAR EL CONJUNTO DE ACCIONES Y MEDIDAS PARA COORDINAR A QUE LA ACTUACIÓN DE LOS SERVIDORES PÚBLICOS SEA EFICAZ, EFICIENTE Y TRANSPARENTE A FIN DE GENERAR RESULTADOS CON APLORO A LOS PRINCIPIOS DE LEGALIDAD, OBJETIVIDAD, PROFESIONALISMO, HONORABLE DIGNIDAD, IMPARCIALIDAD, EFICIENCIA, CERCANÍA, FIDELIDAD, TRANSPARENCIA, ECONOMÍA, INTEGRALIDAD, QUE PERMITAN LA TOMA DE DECISIONES SOBRE LA APLICACIÓN DE LOS RECURSOS PÚBLICOS CON EL OBJETO DE MEJORAR LA CALIDAD DEL SERVICIO PÚBLICO Y LA RELACION DE CERCÍA.
 DEPENDENCIA GENERAL: C00 300 GOBIERNO MUNICIPAL
 DEPENDENCIA AUXILIAR: C005 REGIDURIAS V

ESTRUCTURA DEL INDICADOR

NOMBRE DEL INDICADOR: PORCENTAJE DE ATENCIONES
 FÓRMULA DE CÁLCULO: (TOTAL DE ATENCIONES REALIZADAS/TOTAL DE ATENCIONES PROGRAMADAS)*100
 INTERPRETACIÓN: MIDE EL PORCENTAJE DE ATENCIONES REALIZADAS
 DIMENSIÓN QUE ATIENDE: EFICACIA FRECUENCIA DE MEDICIÓN: TRIMESTRAL
 DESCRIPCIÓN DEL FACTOR DE COMPARACIÓN: REPORTE DE AÑOS ANTERIORES
 AMBITO GEOGRAFICO: TODO EL MUNICIPIO
 COBERTURA: TODA LA POBLACIÓN
 LINEA BASE:

COMPORTAMIENTO DE LAS VARIABLES DURANTE EL CUARTO TRIMESTRE

VARIABLES DEL INDICADOR	UNIDAD DE MEDIDA	TIPO DE OPERACIÓN	META ANUAL	AVANCE TRIMESTRAL				AVANCE ACUMULADO			
				PROG.	%	ALCAN.	%	PROG.	%	ALCAN.	%
A TOTAL DE ATENCIONES REALIZADAS	ATENCIONES	CONSTANTE	800.00	200	25.00	200	25.00	800	100.00	800	100.00
B TOTAL DE ATENCIONES PROGRAMADAS	ATENCIONES	SUMABLE	800.00	200	25.00	200	25.00	800	100.00	800	100.00

COMPORTAMIENTO DEL INDICADOR

DESCRIPCIÓN DE LA META ANUAL:

SE BRINDA LA ATENCIÓN SOLICITADA, BUSCANDO SIEMPRE DARLE UNA SOLUCIÓN SATISFACTORIA A LOS PROBLEMAS PLANTEADOS POR LOS CIUDADANOS

META ANUAL	CUARTO TRIMESTRE				AVANCE ACUMULADO			
	PROG.	ALCAN.	EF %	SEMAFORO	PROG.	ALCAN.	EF %	SEMAFORO
800	200	200	100.00	VERDE	800	800	100.00	VERDE

DESCRIPCIÓN DE RESULTADOS Y JUSTIFICACIÓN EN SU CASO DE VARIACIÓN SUPERIOR A +- 10 POR CIENTO A LO PROGRAMADO

SE REFLEJAN RESULTADOS SATISFACTORIOS, NOS ENCONTRAMOS COMPROMETIDOS CON LA GENTE PARA BRINDARLES EL MEJOR APOYO CUANDO LO NECESITAN.

EVALUACIÓN DEL INDICADOR

SE CUMPLIO CON LA META PROGRAMADA.



AYUNTAMIENTO DE IXTLAHUACA
2019 - 2021
QUINTA
REGIDURIA

Elaborado por:

C. ADAN HERNANDEZ FLORES
QUINTO REGIDOR

Co. Bo.

C. ADAN HERNANDEZ FLORES
QUINTO REGIDOR



FICHA TÉCNICA DE SEGUIMIENTO DE INDICADORES 2021
DE GESTION O ESTRATÉGICO



COMPONENTE 2

PILAR TEMÁTICO/EJE TRANSVERSAL: 02 GOBIERNO MODERNO, CAPAZ Y RESPONSABLE
 TEMA DE DESARROLLO: 06 GESTION PARA RESULTADOS Y EVALUACIÓN DEL DESEMPEÑO
 PROGRAMA PRESUPUESTARIO: 01050206 CONSOLIDACIÓN DE LA ADMINISTRACIÓN PÚBLICA DE RESULTADOS
 PROYECTO: 01502060401 SIMPLIFICACIÓN Y MODERNIZACIÓN DE LA ADMINISTRACIÓN PÚBLICA
 OBJETIVO DEL PROGRAMA PRESUPUESTARIO: COMPRENDE EL CONJUNTO DE ACTIVIDADES Y HERRAMIENTAS PARA COORDINAR A QUE LA ACTUACIÓN DE LOS SERVIDORES PÚBLICOS SEA EFICAZ, EFICIENTE Y TRANSPARENTE A FIN DE OBTENER RESULTADOS CON APEGO A LOS PRINCIPIOS DE LEGALIDAD, OBJETIVIDAD, PROFESIONALISMO, RESPONSABILIDAD, IMPARCIALIDAD, EFICIENCIA, ECONOMÍA, TRANSPARENCIA, ECONOMÍA, INTEGRIDAD, QUE PERMITEN LA TOMA DE DECISIONES SOBRE LA APLICACIÓN DE LOS RECURSOS PÚBLICOS CON EL OBJETO DE MEJORAR LA CALIDAD DEL SERVICIO PÚBLICO Y LA REDUCCIÓN DE COSTOS.
 DEPENDENCIA GENERAL: C00 REGIDURIAS
 DEPENDENCIA AUXILIAR: C005 REGIDURIAS V

ESTRUCTURA DEL INDICADOR

NOMBRE DEL INDICADOR: PORCENTAJE DE PARTICIPACION Y ASISTENCIA A CABILDO
 FÓRMULA DE CÁLCULO: (TOTAL DE PARTICIPACIONES Y ASISTENCIAS REALIZADAS/TOTAL DE PARTICIPACIONES Y ASISTENCIAS PROGRAMADAS)*100
 INTERPRETACIÓN: MIDE EL PORCENTAJE DE PARTICIPACIONES Y ASISTENCIAS A CABILDO
 DIMENSIÓN QUE ATIENDE: EFICACIA FRECUENCIA DE MEDICIÓN: TRIMESTRAL
 DESCRIPCIÓN DEL FACTOR DE COMPARACIÓN: REPORTES DE AÑOS ANTERIORES
 AMBITO GEOGRAFICO: TODO EL MUNICIPIO
 COBERTURA: TODA LA POBLACIÓN
 LINEA BASE:

COMPORTAMIENTO DE LAS VARIABLES DURANTE EL CUARTO TRIMESTRE

VARIABLES DEL INDICADOR	UNIDAD DE MEDIDA	TIPO DE OPERACIÓN	META ANUAL	AVANCE TRIMESTRAL				AVANCE ACUMULADO			
				PROG.	%	ALCAN.	%	PROG.	%	ALCAN.	%
A TOTAL DE PARTICIPACIONES Y ASISTENCIAS REALIZADAS	SESIONES	CONSTANTE	60.00	15	25.00	13	86.67	60	100.00	51	85.00
B TOTAL DE PARTICIPACIONES Y ASISTENCIAS A CABILDO PROGRAMADAS	SESIONES	SUMABLE	60.00	15	25.00	13	86.67	60	100.00	51	85.00

COMPORTAMIENTO DEL INDICADOR

DESCRIPCIÓN DE LA META ANUAL:

PARTICIPACIÓN EN LA TOMA DE DESICIONES Y ACUERDOS QUE BENEFICIEN A LA CIUDADANIA PARA UN MEJOR DESARROLLO Y APLICACIÓN DE LAS POLITICAS ADMINISTRATIVAS DENTRO DEL MUNICIPIO.

META ANUAL	CUARTO TRIMESTRE				AVANCE ACUMULADO			
	PROG.	ALCAN.	EF %	SEMAFORO	PROG.	ALCAN.	EF %	SEMAFORO
60	15	13	86.67	VERDE	60	51	86.66	VERDE

DESCRIPCIÓN DE RESULTADOS Y JUSTIFICACIÓN EN SU CASO DE VARIACIÓN SUPERIOR A +- 10 POR CIENTO A LO PROGRAMADO

SE PARTICIPO SATISFACTORIAMENTE EN LA TOMA DE DECISIONES, SIEMPRE PENSANDO EN EL BENEFICIO DE LA CIUDADANIA

EVALUACIÓN DEL INDICADOR

SE OBTUVO UNA PEQUEÑA VARIACIÓN RESPECTO A LA META PROGRAMADA



AYUNTAMIENTO DE IXTLAHUACA
2019 - 2021
QUINTA
REGIDURÍA

[Signature]
C. ADAN HERNANDEZ FLORES
QUINTO REGIDOR

[Signature]
Vo. Bo.
C. ADAN HERNANDEZ FLORES
QUINTO REGIDOR

COMPONENTE 1

PILAR TEMÁTICO/EJE TRANSVERSAL: 02 EJE TRANSVERSAL II GOBIERNO MODERNO, CAPAZ Y RESPONSABLE
TEMA DE DESARROLLO: 06 GESTIÓN PARA RESULTADOS Y EVALUACIÓN DEL DESEMPEÑO
PROGRAMA PRESUPUESTARIO: 01050206 CONSOLIDACIÓN DE LA ADMINISTRACIÓN PÚBLICA DE RESULTADO
PROYECTO: 01050206401 SIMPLIFICACIÓN Y MODERNIZACIÓN DE LA ADMINISTRACIÓN PÚBLICA
OBJETIVO DEL PROGRAMA PRESUPUESTARIO: COMPRENDE EL CONJUNTO DE ACTIVIDADES Y HERRAMIENTAS PARA COADYUVAR A QUE LA ACTUACIÓN DE LOS SERVIDORES PÚBLICOS SEA EFICAZ, EFICIENTE Y TRANSPARENTE, A FIN DE GENERAR RESULTADOS CON APEGO A LOS PRINCIPIOS DE LEGALIDAD, OBJETIVIDAD, PROFESIONALISMO, HONRADEZ, LEALTAD, IMPARCIALIDAD, EFICIENCIA, EFICACIA, EQUIDAD, TRANSPARENCIA, ECONOMÍA, INTEGRIDAD, QUE PERMITEN LA TOMA DE DECISIONES SOBRE LA APLICACIÓN DE LOS RECURSOS PÚBLICOS CON EL OBJETO DE MEJORAR LA CALIDAD DEL GASTO PÚBLICO Y LA RENDICIÓN DE CUENTAS.
DEPENDENCIA GENERAL: C00 100 GOBIERNO MUNICIPAL
DEPENDENCIA AUXILIAR: C006 REGIDURÍA VI

ESTRUCTURA DEL INDICADOR

NOMBRE DEL INDICADOR: PORCENTAJE DE ATENCIONES
FÓRMULA DE CÁLCULO: (TOTAL DE ATENCIONES REALIZADAS/TOTAL DE ATENCIONES PROGRAMADAS)* 100
INTERPRETACIÓN: MIDE EL PORCENTAJE DE ATENCIONES REALIZADAS
DIMENSIÓN QUE ATIENDE: EFICACIA **FRECUENCIA DE MEDICIÓN:** TRIMESTRAL
DESCRIPCIÓN DEL FACTOR DE COMPARACIÓN: REPORTES DE AÑOS ANTERIORES
AMBITO GEOGRAFICO: TODO EL MUNICIPIO
COBERTURA: TODA LA POBLACIÓN
LÍNEA BASE: N/A

COMPORTAMIENTO DE LAS VARIABLES DURANTE EL CUARTO TRIMESTRE

VARIABLES DEL INDICADOR	UNIDAD DE MEDIDA	TIPO DE OPERACIÓN	META ANUAL	AVANCE TRIMESTRAL				AVANCE ACUMULADO			
				PROG.	%	ALCAN.	%	PROG.	%	ALCAN.	%
A TOTAL DE ATENCIONES REALIZADAS	ATENCIÓN	CONSTANTE	800.00	200	25.00	200	25.00	800	100.00	800	100.00
B TOTAL DE ATENCIONES PROGRAMADAS	ATENCIÓNES	SUMABLE	800.00	200	25.00	200	25.00	800	100.00	800	100.00

COMPORTAMIENTO DEL INDICADOR

DESCRIPCIÓN DE LA META ANUAL:

LLEVAR A CABO 800 ATENCIONES A LA CIUDADANÍA

META ANUAL	CUARTO TRIMESTRE								
	AVANCE TRIMESTRAL				SEMAFORO	AVANCE ACUMULADO			
	PROG.	ALCAN.	EF %			PROG.	ALCAN.	EF %	SEMAFORO
800	200	200	100.00		800	800	100.00		

DESCRIPCIÓN DE RESULTADOS Y JUSTIFICACIÓN EN SU CASO DE VARIACIÓN SUPERIOR A +- 10 POR CIENTO A LO PROGRAMADO

NO HUBO VARIACIONES EN EL TRIMESTRE

EVALUACIÓN DEL INDICADOR

SE CUMPLIÓ CON LA META PROGRAMADA PARA EL CUARTO TRIMESTRE.

Elaboró

P. LEC. DIANA GARITA MONROY
 TÉC. ANALISTA ADMINISTRATIVO

COMPONENTE 2

PILAR TEMÁTICO/EJE TRANSVERSAL: 02 E/E TRANSVERSAL II GOBIERNO MODERNO, CAPAZ Y RESPONSABLE
TEMA DE DESARROLLO: 06 GESTIÓN PARA RESULTADOS Y EVALUACIÓN DEL DESEMPEÑO
PROGRAMA PRESUPUESTARIO: 01050206 CONSOLIDACIÓN DE LA ADMINISTRACIÓN PÚBLICA DE RESULTADOS
PROYECTO: 010502060401 SIMPLIFICACIÓN Y MODERNIZACIÓN DE LA ADMINISTRACIÓN PÚBLICA
 COMPRENDE EL CONJUNTO DE ACTIVIDADES Y HERRAMIENTAS PARA COADYUVAR A QUE LA ACTUACIÓN DE LOS SERVIDORES PÚBLICOS SEA EFICAZ, EFICIENTE Y TRANSPARENTE, A FIN DE GENERAR RESULTADOS CON APEGO A LOS PRINCIPIOS DE LEGALIDAD, OBJETIVIDAD, PROFESIONALISMO, HONRADEZ, LEALTAD, IMPARCIALIDAD, EFICIENCIA, EFICACIA, EQUIDAD, TRANSPARENCIA, ECONOMÍA, INTEGRIDAD, QUE PERMITEN LA TOMA DE DECISIONES SOBRE LA APLICACIÓN DE LOS RECURSOS PÚBLICOS CON EL OBJETO DE MEJORAR LA CALIDAD DEL GASTO PÚBLICO Y LA RENDICIÓN DE CUENTAS.

OBJETIVO DEL PROGRAMA PRESUPUESTARIO:

DEPENDENCIA GENERAL: C00 J00 GOBIERNO MUNICIPAL
DEPENDENCIA AUXILIAR: C006 REGIDURÍAS VI

ESTRUCTURA DEL INDICADOR

NOMBRE DEL INDICADOR: PORCENTAJE DE ATENCIONES
FÓRMULA DE CÁLCULO: (TOTAL DE PARTICIPACIONES Y ASISTENCIAS REALIZADAS/TOTAL DE PARTICIPACIONES Y ASISTENCIAS PROGRAMADAS)*100
INTERPRETACIÓN: MIDE EL PORCENTAJE DE PARTICIPACIONES Y ASISTENCIAS A CABILDO
DIMENSIÓN QUE ATIENDE: EFICACIA FRECUENCIA DE MEDICIÓN: TRIMESTRAL
DESCRIPCIÓN DEL FACTOR DE COMPARACIÓN: REPORTES DE AÑOS ANTERIORES
AMBITO GEOGRAFICO: TODO EL MUNICIPIO
COBERTURA: TODA LA POBLACIÓN
LÍNEA BASE: N/A

COMPORTAMIENTO DE LAS VARIABLES DURANTE EL CUARTO TRIMESTRE

VARIABLES DEL INDICADOR	UNIDAD DE MEDIDA	TIPO DE OPERACIÓN	META ANUAL	AVANCE TRIMESTRAL				AVANCE ACUMULADO			
				PROG.	%	ALCAN.	%	PROG.	%	ALCAN.	%
A TOTAL DE PARTICIPACIONES Y ASISTENCIAS REALIZADAS	SESIONES	Sumable	60.00	15	25.00	13	21.67	60	100.00	51	85.00
B TOTAL DE PARTICIPACIONES Y ASISTENCIAS A CABILDO PROGRAMADAS	SESIONES	Constante	60.00	15	25.00	13	21.67	60	100.00	51	85.00

COMPORTAMIENTO DEL INDICADOR

DESCRIPCIÓN DE LA META ANUAL:

LLEVAR A CABO 60 SESIONES DE CABILDO


META ANUAL	CUARTO TRIMESTRE								
	AVANCE TRIMESTRAL				SEMAFORO	AVANCE ACUMULADO			
	PROG.	ALCAN.	EF%	SEMAFORO		PROG.	ALCAN.	EF%	SEMAFORO
60	15	13	86.67		60	51	85.00		

DESCRIPCIÓN DE RESULTADOS Y JUSTIFICACIÓN EN SU CASO DE VARIACIÓN SUPERIOR A 4 - 10 POR CIENTO A LO PROGRAMADO

SE ASISTIÓ PUNTUALMENTE A LAS SESIONES DE CABILDO

EVALUACIÓN DEL INDICADOR

SE ALCANZÓ LA META EN UN 85% PARA EL CUARTO TRIMESTRE

Elaboró

 P. LIC. DIANA GARITA MONROY
 TÉC. ANALISTA ADMINISTRATIVO



FICHA TÉCNICA DE SEGUIMIENTO DE INDICADORES 2021 DE GESTION O ESTRATÉGICO



COMPONENTE 1

PILAR TEMÁTICO/EJE TRANSVERSAL: 03 GOBIERNO MODERNO, CAPAZ Y RESPONSABLE
 TEMA DE DESARROLLO: 01 GESTIÓN PARA RESULTADOS Y EVALUACIÓN DEL DESEMPEÑO
 PROGRAMA PRESUPUESTARIO: 01050206 CONSOLIDACIÓN DE LA ADMINISTRACIÓN PÚBLICA DE RESULTADOS
 PROYECTO: 01502060401 SIMPLIFICACIÓN Y MODERNIZACIÓN DE LA ADMINISTRACIÓN PÚBLICA

OBJETIVO DEL PROGRAMA PRESUPUESTARIO: COMPLETAR EL CUMPLIMIENTO DE ACTIVIDADES Y METAS PARA CONTRIBUIR A QUE LA NOMINACIÓN DE LOS SERVIDORES PÚBLICOS SEA EFICAZ, ENSEÑE Y TRANSMITA A SU VEZ CONSERVANDO CON APOYO A LOS PRINCIPIOS DE LEGALIDAD, OBJETIVIDAD, PROFESIONALISMO, HONESTIDAD, IMPARCIALIDAD, EFICIENCIA, EQUIDAD, TRANSPARENCIA, ECONOMÍA, INTEGRIDAD QUE PERMITA LA TOMA DE DECISIONES SOBRE LA APLICACIÓN DE LOS RECURSOS PÚBLICOS, CON EL OBJETO DE MEJORAR LA CALIDAD DEL SERVICIO PÚBLICO Y LA BENEFICENCIA DE LOS CIUDADANOS.

DEPENDENCIA GENERAL: C00 REGIDURIAS
 DEPENDENCIA AUXILIAR: C002 REGIDURIAS VII

ESTRUCTURA DEL INDICADOR

NOMBRE DEL INDICADOR: PORCENTAJE DE ATENCIONES
 FÓRMULA DE CÁLCULO: (TOTAL DE ATENCIONES REALIZADAS/TOTAL DE ATENCIONES PROGRAMADAS)*100
 INTERPRETACIÓN: MIDE EL PORCENTAJE DE ATENCIONES REALIZADAS
 DIMENSIÓN QUE ATIENDE: EFICACIA FRECUENCIA DE MEDICIÓN: TRIMESTRAL
 DESCRIPCIÓN DEL FACTOR DE COMPARACIÓN: REPORTES DE AÑOS ANTERIORES
 AMBITO GEOGRAFICO: TODO EL MUNICIPIO
 COBERTURA: TODA LA POBLACIÓN
 LINEA BASE:

COMPORTAMIENTO DE LAS VARIABLES DURANTE EL CUARTO TRIMESTRE

VARIABLES DEL INDICADOR	UNIDAD DE MEDIDA	TIPO DE OPERACIÓN	META ANUAL	AVANCE TRIMESTRAL				AVANCE ACUMULADO			
				PROG.	%	ALCAN.	%	PROG.	%	ALCAN.	%
A TOTAL DE ATENCIONES REALIZADAS	ATENCIONES	CONSTANTE	800.00	200	25.00	200	25.00	800	100.00	800	100.00
B TOTAL DE ATENCIONES PROGRAMADAS	ATENCIONES	SUMABLE	800.00	200	25.00	200	25.00	800	100.00	800	100.00

COMPORTAMIENTO DEL INDICADOR

DESCRIPCIÓN DE LA META ANUAL:

LOS CIUDADANOS ADQUIEREN RESULTADOS DE UNA POLÍTICA ACCESIBLE QUE GENERE RESULTADOS PARA EL DESARROLLO MUNICIPAL

META ANUAL	CUARTO TRIMESTRE							
	AVANCE TRIMESTRAL				AVANCE ACUMULADO			
	PROG.	ALCAN.	EF %	SEMAFORO	PROG.	ALCAN.	EF %	SEMAFORO
800	200	200	100.00	🟢	800	800	100.00	🟢

DESCRIPCIÓN DE RESULTADOS Y JUSTIFICACIÓN EN SU CASO DE VARIACIÓN SUPERIOR A + - 10 POR CIENTO A LO PROGRAMADO

NO HUBO VARIACION YA QUE SE BUSCARON ESTRATEGIAS PARA BRINDAR UNA ATENCION ADECUADA Y CUMPLIR LA META

EVALUACIÓN DEL INDICADOR

LAS ATENCIONES SE REALIZARON DE MANERA PROGRAMADA

Elaboró

 LEN L. B. SÁNCHEZ MARTÍNEZ
 TÉCN. ANALISTA ADMINISTRATIVO

AYUNTAMIENTO DE IXTLAHUACA
 2019 - 2021
 SÉPTIMA
 REGIDURÍA

Va. Bo.

 C. BENITO DE JESÚS HERNÁNDEZ
 SÉPTIMO REGIDOR



FICHA TÉCNICA DE SEGUIMIENTO DE INDICADORES 2021 DE GESTION O ESTRATÉGICO



COMPONENTE 2

PLAZA TEMÁTICO/EJE TRANSVERSAL: 03 EJE TRANSVERSAL II GOBIERNO MODERNO, CAPAZ Y RESPONSABLE
TEMA DE DESARROLLO: 06 GESTION PARA RESULTADOS Y EVALUACIÓN DEL DESEMPEÑO
PROGRAMA PRESUPUESTARIO: 01 CONSOLIDACIÓN DE LA ADMINISTRACIÓN PÚBLICA DE RESULTADOS
PROYECTO: 01502060401 SIMPLIFICACIÓN Y MODERNIZACIÓN DE LA ADMINISTRACIÓN PÚBLICA

COMPLINE EL CONJUNTO DE ACTIVIDADES Y MEDIDAS PARA COORDINAR A QUE LA ACTIVACIÓN DE LOS SERVICIOS PÚBLICOS SEA EFICAZ, EFICIENTE Y TRANSPARENTE A FIN DE GENERAR RESULTADOS CON IMPACTO A LAS PERSONAS DE LEGÍTIMOS INTERESES, PROMOVER EL DESARROLLO, LA CALIDAD DE VIDA, LA PARTICIPACIÓN CIUDADANA, LA ECONOMÍA, LA EQUIDAD, LA TRANSPARENCIA, LA ECONOMÍA INTERIOR, QUE PERMITA LA TOMA DE DECISIONES SOBRE LA APLICACIÓN DE LOS RECURSOS PÚBLICOS CON EL FIN DE MEJORAR LA CALIDAD DEL SERVICIO PÚBLICO Y LA RELACIONACIÓN DE CLIENTES.

OBJETIVO DEL PROGRAMA PRESUPUESTARIO:
DEPENDENCIA GENERAL: C00 REGIDURIAS
DEPENDENCIA AUXILIAR: C007 REGIDURIAS VII

ESTRUCTURA DEL INDICADOR

NOMBRE DEL INDICADOR: PORCENTAJE DE PARTICIPACION Y ASISTENCIA A CABILDO
FÓRMULA DE CÁLCULO: (TOTAL DE PARTICIPACIONES Y ASISTENCIAS REALIZADAS/TOTAL DE PARTICIPACIONES Y ASISTENCIAS PROGRAMADAS)*100
INTERPRETACIÓN: MIDE EL PORCENTAJE DE PARTICIPACIONES Y ASISTENCIAS A CABILDO
DIMENSIÓN QUE ATIENDE: EFICACIA FRECUENCIA DE MEDICIÓN: TRIMESTRAL
DESCRIPCIÓN DEL FACTOR DE COMPARACIÓN: REPORTES DE AÑOS ANTERIORES
AMBITO GEOGRAFICO: TODO EL MUNICIPIO
COBERTURA: TODA LA POBLACIÓN
LINEA BASE: COMPORTAMIENTO DE LAS VARIABLES DURANTE EL CUARTO TRIMESTRE

Table with 10 columns: VARIABLES DEL INDICADOR, UNIDAD DE MEDIDA, TIPO DE OPERACIÓN, META ANUAL, AVANCE TRIMESTRAL (PROG., %, ALCAN., %), AVANCE ACUMULADO (PROG., ALCAN., %). Rows include 'A TOTAL DE PARTICIPACIONES Y ASISTENCIAS REALIZADAS' and 'B TOTAL DE PARTICIPACIONES Y ASISTENCIAS A CABILDO PROGRAMADAS'.

COMPORTAMIENTO DEL INDICADOR

DESCRIPCIÓN DE LA META ANUAL:

LOS CIUDADANOS ADQUIEREN RESULTADOS DE UNA POLITICA ACCESIBLE QUE GENERE RESULTADOS PARA EL DESARROLLO MUNICIPAL

Table for META ANUAL showing AVANCE TRIMESTRAL and AVANCE ACUMULADO with columns for PROG., ALCAN., EF %, and SEMAFORO.

DESCRIPCIÓN DE RESULTADOS Y JUSTIFICACIÓN EN SU CASO DE VARIACIÓN SUPERIOR A + -10 POR CIENTO A LO PROGRAMADO

HUBO UNA LIGERA VARIACION YA QUE NO SE CUMPLIERON LAS METAS PROGRAMADAS POR MOTIVO DE LA PANDEMIA SARS-CoV-

EVALUACIÓN DEL INDICADOR

SE PARTICIPO Y ASISTIO A LAS SESIONES DE CABILDO REALIZADAS



Elaboró: [Signature]
LEN L.C. BIANCA SÁNCHEZ MARTÍNEZ
TÉC. ANALISTA ADMINISTRATIVO

AYUNTAMIENTO DE IXTLAHUACA 2019 - 2021
SÉPTIMA REGIDURÍA

Vo. Bo. [Signature]
G. BENITO DE JESÚS HERNÁNDEZ
SÉPTIMO REGIDOR



FICHA TÉCNICA DE SEGUIMIENTO DE INDICADORES 2021
DE GESTION O ESTRATÉGICO



COMPONENTE 1

PILAR TEMÁTICO/EJE TRANSVERSAL: 03 GOBIERNO MODERNO CAPAZ Y RESPONSABLE
TEMA DE DESARROLLO: 01 GESTION PARA RESULTADOS Y EVALUACION DEL DESEMPEÑO
PROGRAMA PRESUPUESTARIO: 01050206 CONSOLIDACION DE LA ADMINISTRACION PUBLICA DE RESULTADO
PROYECTO: 01050206401 SIMPLIFICACION Y MODERNIZACION DE LA ADMINISTRACION PUBLICA

OBJETIVO DEL PROGRAMA PRESUPUESTARIO:

COMPRENDE EL CONJUNTO DE ACTIVIDADES Y HERRAMIENTAS PARA GARANTIZAR QUE LA ACTUACION DE LOS SERVIDORES PUBLICOS SEA EFICAZ, EFICIENTE Y TRANSPARENTE, A FIN DE GENERAR RESULTADOS CON ACESO A LOS PRINCIPALES DE LEGALIDAD, OBJETIVIDAD, PROFESIONALISMO, HONRABLEZ, LEALTAD, EFICACIA, EFICIENCIA, ELEGANCIA, EQUILIBRIO, TRANSPARENCIA, ECONOMIA, INTEGRIDAD, QUE PERMITAN LA TOMA DE DECISIONES SOBRE LA APLICACION DE LOS RECURSOS PUBLICOS CON EL OBJETO DE MEJORAR LA CALIDAD DEL GASTO PUBLICO Y LA RENDICION DE CUENTAS.

DEPENDENCIA GENERAL: C00 REGIDURIAS
DEPENDENCIA AUXILIAR: C010 REGIDURIA VIII

ESTRUCTURA DEL INDICADOR

NOMBRE DEL INDICADOR: PORCENTAJE DE ATENCIONES
FÓRMULA DE CÁLCULO: (TOTAL DE ATENCIONES REALIZADAS/TOTAL DE PARTICIPACIONES Y ASISTENCIAS PROGRAMADAS)*100
INTERPRETACIÓN: MIDE EL PORCENTAJE DE ATENCIONES REALIZADAS
DIMENSIÓN QUE ATIENDE: EFICACIA FRECUENCIA DE MEDICIÓN: TRIMESTRAL
DESCRIPCIÓN DEL FACTOR DE COMPARACIÓN: REPORTES DE AÑOS ANTERIORES
ÁMBITO GEOGRÁFICO: TODO EL MUNICIPIO
COBERTURA: TODA LA POBLACIÓN
LINEA BASE: N/A

COMPORTAMIENTO DE LAS VARIABLES DURANTE EL CUARTO TRIMESTRE

VARIABLES DEL INDICADOR	UNIDAD DE MEDIDA	TIPO DE OPERACIÓN	META ANUAL	AVANCE TRIMESTRAL				AVANCE ACUMULADO			
				PROG.	%	ALCAN.	%	PROG.	%	ALCAN.	%
A) TOTAL DE ATENCIONES REALIZADAS	ATENCIONES	CONSTANTE	800.00	200	25.00	200	25.00	800	100.00	800	100.00
B) TOTAL DE ATENCIONES PROGRAMADAS	ATENCIONES	SUMABLE	800.00	200	25.00	200	25.00	800	100.00	800	100.00

COMPORTAMIENTO DEL INDICADOR

DESCRIPCIÓN DE LA META ANUAL:

LLEVAR A CABO 800 ATENCIONES A LA CIUDADANÍA, YA QUE REQUIEREN DE RESULTADOS DE UNA POLITICA ACCESIBLE QUE GENEREN RESULTADOS PARA EL DESARROLLO MUNICIPAL

META ANUAL	CUARTO TRIMESTRE							
	AVANCE TRIMESTRAL				AVANCE ACUMULADO			
	PROG.	ALCAN.	EF %	SEMAFORO	PROG.	ALCAN.	EF %	SEMAFORO
800	200	200	100.00	VERDE	800	800	100.00	VERDE

DESCRIPCIÓN DE RESULTADOS Y JUSTIFICACIÓN EN SU CASO DE VARIACIÓN SUPERIOR A +- 10 POR CIENTO A LO PROGRAMADO

NO HUBO VARIACION YA QUE SE BUSCARON ESTRATEGIAS PARA BRINDAR UNA ATENCIÓN ADECUADA Y CUMPLIR LA META

EVALUACIÓN DEL INDICADOR

SE CUMPLIO CON LA META PROGRAMADA



AYUNTAMIENTO DE IXTLAHUACA
2019 - 2021

OCTAVA
REGIDURIA

Elaboró

LIC. MARCO ANTONIO FLORES REYES
OCTAVO REGIDOR

Vo. Bo.

LIC. MARCO ANTONIO FLORES REYES
OCTAVO REGIDOR



FICHA TÉCNICA DE SEGUIMIENTO DE INDICADORES 2021
DE GESTION O ESTRATÉGICO



COMPONENTE 1

PILAR TEMÁTICO/EJE TRANSVERSAL: 02 GOBIERNO MODERNO, CAPAZ Y RESPONSABLE
TEMA DE DESARROLLO: 06 GESTIÓN PARA RESULTADOS Y EVALUACIÓN DEL DESEMPEÑO
PROGRAMA PRESUPUESTARIO: 01050206 CONSOLIDACIÓN DE LA ADMINISTRACIÓN PÚBLICA DE RESULTADOS
PROYECTO: 01502060401 SIMPLIFICACIÓN Y MODERNIZACIÓN DE LA ADMINISTRACIÓN PÚBLICA

OBJETIVO DEL PROGRAMA PRESUPUESTARIO:

CONSTRUIR EL CONJUNTO DE ACTIVIDADES Y MEDICIONES PARA CONCRETAR A O DE LA ACTUACIÓN DE LOS SERVIDORES PÚBLICOS EN ETICA, EFICIENTE Y TRANSPARENTE A FIN DE GENERAR RESULTADOS CON APEGO A LOS PRINCIPIOS DE LEALTAD, OBJETIVIDAD, PROFESIONALISMO, HONRABILIDAD, LEALTAD, IMPARCIALIDAD, ECONOMIA, EFICACIA, TRANSPARENCIA, ECONOMIA, INTEGRIDAD, QUE PERMITA LA TOMA DE DECISIONES SOBRE LA APLICACION DE LOS RECURSOS PÚBLICOS CON EL OBJETIVO DE MEJORAR LA CALIDAD DEL GOBIERNO PÚBLICO Y LA RENDICIÓN DE CUENTAS.

DEPENDENCIA GENERAL: C00 J00 GOBIERNO MUNICIPAL
DEPENDENCIA AUXILIAR: C009 REGIDURIAS IX

ESTRUCTURA DEL INDICADOR

NOMBRE DEL INDICADOR: PORCENTAJE DE ATENCIONES
FÓRMULA DE CÁLCULO: (TOTAL DE ATENCIONES REALIZADAS/TOTAL DE ATENCIONES PROGRAMADAS)*100
INTERPRETACIÓN: MIDE EL PORCENTAJE DE ATENCIONES REALIZADAS
DIMENSIÓN QUE ATIENDE: EFICACIA FRECUENCIA DE MEDICIÓN: TRIMESTRAL
DESCRIPCIÓN DEL FACTOR DE COMPARACIÓN: REPORTES DE AÑOS ANTERIORES
AMBITO GEOGRAFICO: TODO EL MUNICIPIO
COBERTURA: TODA LA POBLACIÓN
LINEA BASE:

COMPORTAMIENTO DE LAS VARIABLES DURANTE EL CUARTO TRIMESTRE

VARIABLES DEL INDICADOR	UNIDAD DE MEDIDA	TIPO DE OPERACIÓN	META ANUAL	AVANCE TRIMESTRAL				AVANCE ACUMULADO			
				PROG.	%	ALCAN.	%	PROG.	%	ALCAN.	%
A TOTAL DE ATENCIONES REALIZADAS	ATENCIONES	CONSTANTE	800,00	200	25,00	200	25,00	800	100,00	800	100,00
B TOTAL DE ATENCIONES PROGRAMADAS	ATENCIONES	SUMABLE	800,00	200	25,00	200	25,00	800	100,00	800	100,00

COMPORTAMIENTO DEL INDICADOR

DESCRIPCIÓN DE LA META ANUAL:

BRINDAR ATENCION CONSTANTE AL CIUDADANO, GENERANDO UNA POLITICA ACCESIBLE Y CONFIABLE PARA GENERAR RESULTADOS OPTIMOS EN EL DESARROLLO MUNICIPAL Y COADYUVAR AL BIENESTAR DE LA CIUDADANIA

META ANUAL	CUARTO TRIMESTRE							
	AVANCE TRIMESTRAL				AVANCE ACUMULADO			
	PROG.	ALCAN.	EF %	SEMAFORO	PROG.	ALCAN.	EF %	SEMAFORO
800	200	200	100,00		800	800	100,00	

DESCRIPCIÓN DE RESULTADOS Y JUSTIFICACIÓN EN SU CASO DE VARIACIÓN SUPERIOR A +- 10 POR CIENTO A LO PROGRAMADO

LOS RESULTADOS HAN SIDO OPTIMOS DURANTE ESTE TRIMESTRE, EL ACERCAMIENTO GOBIERNO-CIUDADANIA VA FORTALECIENDO EN ARAS DE UN MEJOR DESARROLLO MUNICIPAL.

EVALUACIÓN DEL INDICADOR

AVANZAMOS CON INDICADORES PROPIOS, YA QUE ENTENDEMOS DE LAS PREOCUPACIONES DE LAS PERSONAS DESARROLLANDO ESTRATEGIAS DE ATENCION CIUDADANA MISMAS QUE NOS ACERCAN MAS A LA POBLACIÓN

Elaboró

CARMEN ERASMO ANTONIO
TÉC. ANALISTA ADMINISTRATIVO



AYUNTAMIENTO DE IXTLAHUACA
2019-2021

NOVENA
REGIDURÍA

C. HERMILO DE JESÚS MEDINA
NOVENO REGIDOR



FICHA TÉCNICA DE SEGUIMIENTO DE INDICADORES 2021 DE GESTION O ESTRATÉGICO



COMPONENTE 2

PILAR TEMÁTICO/EJE TRANSVERSAL: 02 GOBIERNO MODERNO, CAPAZ Y RESPONSABLE
 TEMA DE DESARROLLO: 06 GESTION PARA RESULTADOS Y EVALUACIÓN DEL DESEMPEÑO
 PROGRAMA PRESUPUESTARIO: 0150206 CONSOLIDACIÓN DE LA ADMINISTRACIÓN PÚBLICA DE RESULTADOS
 PROYECTO: 01502060401 SIMPLIFICACIÓN Y MODERNIZACIÓN DE LA ADMINISTRACIÓN PÚBLICA

OBJETIVO DEL PROGRAMA PRESUPUESTARIO: COMPRENDE EL CONJUNTO DE ACTIVIDADES Y INSTRUMENTOS PARA CONTRIBUIR A QUE LA ACTUACIÓN DE LOS SERVIDORES PÚBLICOS SEA ÉTICA, ÚTIL, TRANSPARENTE Y EN FAVOR DE GENERAR RESULTADOS CON APoyo A LOS PRINCIPALES DESEMPEÑOS, OBJETIVOS, PROFESIONALISMO, HONRABLEZ, LEALTAD, IMPARCIALIDAD, EFICIENCIA, CALIDAD, TRANSPARENCIA, ECONOMÍA, INTEGRACIÓN, QUE PERMITAN LA TOMA DE DECISIONES SOBRE LA APLICACIÓN DE LOS RECURSOS PÚBLICOS CON EL OBJETIVO DE MEJORAR LA CALIDAD DEL CUARTO TRIMESTRE Y LA EDUCACIÓN DE CLIENTES.

DEPENDENCIA GENERAL: C00 REGIDURIAS
 DEPENDENCIA AUXILIAR: C009 REGIDURIAS IX

ESTRUCTURA DEL INDICADOR

NOMBRE DEL INDICADOR: PORCENTAJE DE PARTICIPACION Y ASISTENCIA A CABILDO
 FÓRMULA DE CÁLCULO: (TOTAL DE PARTICIPACIONES Y ASISTENCIAS REALIZADAS/TOTAL DE PARTICIPACIONES Y ASISTENCIAS PROGRAMADAS)*100
 INTERPRETACIÓN: MIDE EL PORCENTAJE DE PARTICIPACIONES Y ASISTENCIAS A CABILDO
 DIMENSIÓN QUE ATIENDE: EFICACIA FRECUENCIA DE MEDICIÓN: TRIMESTRAL
 DESCRIPCIÓN DEL FACTOR DE COMPARACIÓN: REPORTES DE AÑOS ANTERIORES
 AMBITO GEOGRAFICO: TODO EL MUNICIPIO
 COBERTURA: TODA LA POBLACIÓN
 LINEA BASE:

COMPORTAMIENTO DE LAS VARIABLES DURANTE EL CUARTO TRIMESTRE

VARIABLES DEL INDICADOR	UNIDAD DE MEDIDA	TIPO DE OPERACIÓN	META ANUAL	AVANCE TRIMESTRAL				AVANCE ACUMULADO			
				PROG.	%	ALCAN.	%	PROG.	%	ALCAN.	%
A TOTAL DE PARTICIPACIONES Y ASISTENCIAS REALIZADAS	SESIONES	CONSTANTE	60,00	15	25,00	13	21,67	60	100,00	51	85,00
B TOTAL DE PARTICIPACIONES Y ASISTENCIAS A CABILDO PROGRAMADAS	SESIONES	SUMABLE	60,00	15	25,00	13	21,67	60	100,00	51	85,00

COMPORTAMIENTO DEL INDICADOR

DESCRIPCIÓN DE LA META ANUAL:

PARTICIPACIÓN EN LA TOMA DE DECISIONES Y ACUERDOS QUE BENEFICEN A LA CIUDADANÍA A UN MEJOR DESARROLLO Y APLICACIÓN DE LAS POLITICAS ADMINISTRATIVAS DENTRO DEL MUNICIPIO.

META ANUAL	CUARTO TRIMESTRE							
	AVANCE TRIMESTRAL				AVANCE ACUMULADO			
	PROG.	ALCAN.	EF %	SEMAFORO	PROG.	ALCAN.	EF %	SEMAFORO
60	15	13	86,67		60	51	85,00	

DESCRIPCIÓN DE RESULTADOS Y JUSTIFICACIÓN EN SU CASO DE VARIACIÓN SUPERIOR A +- 10 POR CIENTO A LO PROGRAMADO

SE DIO PARTICIPACIÓN ACTIVA EN LA TOMA DE DECISIONES PARA CONSEGUIR EL BIENESTAR DE NUESTRO MUNICIPIO Y UN BUEN DESARROLLO

EVALUACIÓN DEL INDICADOR

SE OBTUVO UNA VARIACION RESPECTO DE LAS METAS PROGRAMADAS, SIN EMBARGO SE COLABORO EN CADA CABILDO PARA COADYUVAR EN LA APLICACIÓN DE AJUSTES ADMINISTRATIVOS EN PRO DE LA CIUDADANÍA.

Elaboró

 CARMEN ERASMO ANTONIO
 TÉC. ANALISTA ADMINISTRATIVO

AYUNTAMIENTO DE IXTLAHUACA
 2019 - 2021
 NOVENA REGIDURIA
 GOBIERNO MUNICIPAL DE IXTLAHUACA
 NOVENO REGIDOR



FICHA TÉCNICA DE SEGUIMIENTO DE INDICADORES 2021
DE GESTION O ESTRATÉGICO



COMPONENTE 1

PILAR TEMÁTICO/EJE TRANSVERSAL: 02 GOBIERNO MODERNO, CAPAZ Y RESPONSABLE
 TEMA DE DESARROLLO: 06 GESTIÓN PARA RESULTADOS Y EVALUACIÓN DEL DESEMPEÑO
 PROGRAMA PRESUPUESTARIO: 01050206 CONSOLIDACIÓN DE LA ADMINISTRACIÓN PÚBLICA DE RESULTADOS
 PROYECTO: 01502060401 SIMPLIFICACIÓN Y MODERNIZACIÓN DE LA ADMINISTRACIÓN PÚBLICA
 OBJETIVO DEL PROGRAMA PRESUPUESTARIO: COMPLETAR EL CONJUNTO DE ACTIVIDADES Y INSTRUMENTOS PARA COORDINAR A QUE LA ACTUACIÓN DE LOS SERVIDORES PÚBLICOS SEA EFICAZ, EFICIENTE Y TRANSPARENTE A FIN DE GENERAR RESULTADOS CON APEGO A LOS PRINCIPIOS DE LEGALIDAD, OBJETIVIDAD, PROFESIONALISMO, HONRABLEZ, CALIDAD, IMPARCIALIDAD EN LA EFICACIA, EQUIDAD, TRANSPARENCIA, ECONOMÍA, INTEGRIDAD, QUE PERMITA LA TOMA DE DECISIONES SOBRE LA APLICACIÓN DE LOS RECURSOS PÚBLICOS CON EL OBJETO DE MEJORAR LA CALIDAD DEL SERVICIO PÚBLICO Y LA EFICIENCIA DEL GOBIERNO.
 DEPENDENCIA GENERAL: C00 REGIDURIAS
 DEPENDENCIA AUXILIAR: C010 REGIDURIAS X

ESTRUCTURA DEL INDICADOR

NOMBRE DEL INDICADOR: PORCENTAJE DE ATENCIONES
 FÓRMULA DE CÁLCULO: (TOTAL DE ATENCIONES REALIZADAS/TOTAL DE ATENCIONES PROGRAMADAS)*100
 INTERPRETACIÓN: MIDE EL PORCENTAJE DE ATENCIONES REALIZADAS
 DIMENSIÓN QUE ATIENDE: EFICACIA FRECUENCIA DE MEDICIÓN: TRIMESTRAL
 DESCRIPCIÓN DEL FACTOR DE COMPARACIÓN: REPORTES DE AÑOS ANTERIORES
 AMBITO GEOGRAFICO: TODO EL MUNICIPIO
 COBERTURA: TODA LA POBLACIÓN
 LINEA BASE:

COMPORTAMIENTO DE LAS VARIABLES DURANTE EL CUARTO TRIMESTRE

VARIABLES DEL INDICADOR	UNIDAD DE MEDIDA	TIPO DE OPERACIÓN	META ANUAL	AVANCE TRIMESTRAL				AVANCE ACUMULADO			
				PROG.	%	ALCAN.	%	PROG.	%	ALCAN.	%
A TOTAL DE ATENCIONES REALIZADAS	ATENCIONES	CONSTANTE	800.00	200	25.00	200	25.00	800	100.00	800	100.00
B TOTAL DE ATENCIONES PROGRAMADAS	ATENCIONES	SUMABLE	800.00	200	25.00	200	25.00	800	100.00	800	100.00

COMPORTAMIENTO DEL INDICADOR

DESCRIPCIÓN DE LA META ANUAL:

LOS CIUDADANOS ADQUIEREN RESULTADOS DE UNA POLITICA ACCESIBLE QUE GENERE RESULTADOS PARA EL DESARROLLO MUNICIPAL

META ANUAL	CUARTO TRIMESTRE				AVANCE ACUMULADO			
	PROG.	ALCAN.	EF %	SEMAFORO	PROG.	ALCAN.	EF %	SEMAFORO
800	200	200	100.00	SEMAFORO VERDE	800	800	100.00	SEMAFORO VERDE

DESCRIPCIÓN DE RESULTADOS Y JUSTIFICACIÓN EN SU CASO DE VARIACIÓN SUPERIOR A +/- 10 POR CIENTO A LO PROGRAMADO

NO HUBO VARIACION YA QUE SE BUSCARON ESTRATEGIAS PARA BRINDAR UNA ATENCION ADECUADA Y CUMPLIR LA META

EVALUACIÓN DEL INDICADOR

LAS ATENCIONES SE REALIZARON DE MANERA PROGRAMADA



Elaboró

 C. MARIA GUADALUPE CRUZ CONTRERAS
 TÉC. ANALISTA ADMINISTRATIVO

AYUNTAMIENTO DE IXTLAHUACA
 2019 - 2021
 DÉCIMA
 REGIDURÍA

Vo. B.

 C. ALMA SUAREZ AVILEZ
 DÉCIMA REGIDORA.



FICHA TÉCNICA DE SEGUIMIENTO DE INDICADORES 2021 DE GESTION O ESTRATÉGICO



COMPONENTE 2

PILAR TEMÁTICO/EJE TRANSVERSAL: 02 EJE TRANSVERSAL II GOBIERNO MODERNO, CAPAZ Y RESPONSABLE
TEMA DE DESARROLLO: 06 GESTION PARA RESULTADOS Y EVALUACIÓN DEL DESEMPEÑO
PROGRAMA PRESUPUESTARIO: 01050206 CONSOLIDACIÓN DE LA ADMINISTRACIÓN PÚBLICA DE RESULTADOS
PROYECTO: 01502060401 SIMPLIFICACIÓN Y MODERNIZACIÓN DE LA ADMINISTRACIÓN PÚBLICA

COMPRENDE EL CONJUNTO DE ACTIVIDADES Y INSTRUMENTOS PARA GARANTIZAR QUE LA ACTUACIÓN DE LOS SERVIDORES PÚBLICOS SEA EFICAZ, EFICIENTE Y TRANSPARENTE A FIN DE GENERAR RESULTADOS CON APEGO A LOS PRINCIPIOS DE EFICIENCIA, CREDITIVIDAD, PROFESIONALISMO, HONRABLEZ, RESULTADO, IMPARTIBILIDAD, EFICACIA, EQUIDAD, TRANSPARENCIA, ECONOMIA, INTEGRIDAD, QUE PERMITAN LA TOMA DE DECISIONES SOBRE LA APLICACION DE LOS RECURSOS PÚBLICOS CON EL OBJETO DE MEJORAR LA CALIDAD DEL GASTO PÚBLICO Y LA EFICIENCIA DE CUENTAS.

OBJETIVO DEL PROGRAMA PRESUPUESTARIO:
DEPENDENCIA GENERAL: C00 REGIDURIAS
DEPENDENCIA AUXILIAR: C010 REGIDURIAS X

ESTRUCTURA DEL INDICADOR

NOMBRE DEL INDICADOR: PORCENTAJE DE PARTICIPACION Y ASISTENCIA A CABILDO
FÓRMULA DE CÁLCULO: (TOTAL DE PARTICIPACIONES Y ASISTENCIAS REALIZADAS/TOTAL DE PARTICIPACIONES Y ASISTENCIAS PROGRAMADAS)*100
INTERPRETACIÓN: MIDE EL PORCENTAJE DE PARTICIPACIONES Y ASISTENCIAS A CABILDO
DIMENSIÓN QUE ATIENDE: EFICACIA FRECUENCIA DE MEDICIÓN: TRIMESTRAL
DESCRIPCIÓN DEL FACTOR DE COMPARACIÓN: REPORTES DE AÑOS ANTERIORES
AMBITO GEOGRAFICO: TODO EL MUNICIPIO
COBERTURA: TODA LA POBLACIÓN
LINEA BASE:

COMPORTAMIENTO DE LAS VARIABLES DURANTE EL CUARTO TRIMESTRE

Table with columns: VARIABLES DEL INDICADOR, UNIDAD DE MEDIDA, TIPO DE OPERACIÓN, META ANUAL, AVANCE TRIMESTRAL (PROG., %, ALCAN., %), AVANCE ACUMULADO (PROG., ALCAN., %). Rows include A TOTAL DE PARTICIPACIONES Y ASISTENCIAS REALIZADAS and B TOTAL DE PARTICIPACIONES Y ASISTENCIAS A CABILDO PROGRAMADAS.

COMPORTAMIENTO DEL INDICADOR

DESCRIPCIÓN DE LA META ANUAL:

LOS CIUDADANOS ADQUIEREN RESULTADOS DE UNA POLITICA ACCESIBLE QUE GENERE RESULTADOS PARA EL DESARROLLO MUNICIPAL

Table showing META ANUAL (60) and CUARTO TRIMESTRE performance metrics: AVANCE TRIMESTRAL (PROG. 15, ALCAN. 13, EF % 86.67) and AVANCE ACUMULADO (PROG. 60, ALCAN. 51, EF % 85.00).

DESCRIPCIÓN DE RESULTADOS Y JUSTIFICACIÓN EN SU CASO DE VARIACIÓN SUPERIOR A +/- 10 POR CIENTO A LO PROGRAMADO

HUBO UNA LIGERA VARIACION YA QUE NO SE CUMPLIERON LAS METAS PROGRAMADAS POR MOTIVO DE LA PANDEMIA SARS-CoV-

EVALUACIÓN DEL INDICADOR

SE PARTICIPIO Y ASISTIO A LAS SESIONES DE CABILDO REALIZADAS



Elaboró

C. MARIA GUADALUPE CRUZ CONTRERAS
Téc. ANALISTA ADMINISTRATIVO.

AYUNTAMIENTO DE IXTLAHUACA
2019 - 2021

DÉCIMA
REGIDURIA

Vo. Bo.
C. ALMA SUAREZ AVILA
DÉCIMA REGIDORA.



FICHA TÉCNICA DE SEGUIMIENTO DE INDICADORES 2021 DE GESTIÓN O ESTRATÉGICO



FIN: 02 Gobierno Moderno, Capaz y Responsable
 PILAR TEMÁTICO/EJE TRANSVERSAL: 03 Territorio: Municipio ordenado, sustentable y resiliente
 TEMA DE DESARROLLO: 01 Ciudades y comunidades sostenibles
 PROGRAMA PRESUPUESTARIO: 01030301 Conservación del Patrimonio público
 PROYECTO: 0108010102 Control del Patrimonio y Normatividad
 OBJETIVO DEL PROGRAMA PRESUPUESTARIO: Incluye las acciones encaminadas a mantener y transmitir el conocimiento del patrimonio público tangible e intangible, como devenir de la identidad de los mexiquenses.
 DEPENDENCIA GENERAL: 000 SECRETARÍA DEL AYUNTAMIENTO
 DEPENDENCIA AUXILIAR: 000 SECRETARÍA DEL AYUNTAMIENTO

ESTRUCTURA DEL INDICADOR

NOBRE DEL INDICADOR: Porcentaje de dictámenes realizados en materia de conservación y mantenimiento
 FÓRMULA DE CÁLCULO: (Dictámenes en materia de conservación y mantenimiento realizados/Dictámenes en materia de conservación y mantenimiento programados)*100
 INTERPRETACIÓN: Porcentaje de dictámenes realizados en materia de conservación y mantenimiento
 DIMENSIÓN QUE ATIENDE: EFICACIA FRECUENCIA DE MEDICIÓN: SEMESTRAL
 DESCRIPCIÓN DEL FACTOR DE COMPARACIÓN: REPORTES DE AÑOS ANTERIORES
 AMBITO GEOGRAFICO: TODO EL MUNICIPIO
 COBERTURA: TODA LA POBLACIÓN
 LINEA BASE: 2

COMPORTAMIENTO DE LAS VARIABLES DURANTE EL CUARTO TRIMESTRE

VARIABLES DEL INDICADOR	UNIDAD DE MEDIDA	TIPO DE OPERACIÓN	META ANUAL	AVANCE TRIMESTRAL				AVANCE ACUMULADO			
				PROG.	%	ALCAN.	%	PROG.	%	ALCAN.	%
Dictámenes en materia de conservación y mantenimiento realizados	REGISTROS ADMINISTRATIVOS	Sumable	2.00	1	100.00	1	100.00	2	100.00	2	100.00
Dictámenes en materia de conservación y mantenimiento realizados	REGISTROS ADMINISTRATIVOS	Constante	2.00	1	100.00	1	100.00	2	100.00	2	100.00

DESCRIPCIÓN DE LA META ANUAL:

REGISTRAR LOS BIENES MUEBLES E INMUEBLES DEL MUNICIPIO

META ANUAL	CUARTO TRIMESTRE							
	AVANCE TRIMESTRAL				AVANCE ACUMULADO			
	PROG.	ALCAN.	EF %	SEMAFORO	PROG.	ALCAN.	EF %	SEMAFORO
2	1	1	100.00	VERDE	2	2	100.00	VERDE

DESCRIPCIÓN DE RESULTADOS Y JUSTIFICACIÓN EN SU CASO DE VARIACIÓN SUPERIOR A + - 10 POR CIENTO A LO PROGRAMADO

Registro en el inventario de bienes muebles e inmuebles del municipio

EVALUACIÓN DEL INDICADOR

SE CUMPLIÓ CON LA META PROGRAMADA

Elaboró

 FABIAN LEÓN ARIAS
 TÉCNICO ANALISTA ADMINISTRATIVO



AYUNTAMIENTO DE IXTLAHUACA
 2019 - 2021
 SECRETARÍA DEL AYUNTAMIENTO

Vo. Bo.

 LIC. JULIA MARTÍNEZ IZARDI
 SECRETARÍA DE AYUNTAMIENTO



FICHA TÉCNICA DE SEGUIMIENTO DE INDICADORES 2021 DE GESTION O ESTRATÉGICO



FIN

PILAR TEMÁTICO/EJE TRANSVERSAL: 03 Territorial: Municipio ordenado, sustentable y resiliente
TEMA DE DESARROLLO: 01 Ciudades y comunidades sostenibles
PROGRAMA PRESUPUESTARIO: 01030301 Conservación del Patrimonio público
PROYECTO: 01080101 Control del Patrimonio y Normatividad
OBJETIVO DEL PROGRAMA PRESUPUESTARIO: Incluye las acciones encaminadas a mantener y transmitir el conocimiento del patrimonio público tangible e Intangible, como devenir de la identidad de los ixtlahuacenses.
DEPENDENCIA GENERAL: D00 SECRETARÍA DEL AYUNTAMIENTO
DEPENDENCIA AUXILIAR: D00 SECRETARÍA DEL AYUNTAMIENTO

ESTRUCTURA DEL INDICADOR

NOMBRE DEL INDICADOR: Tasa de variación en el registro de los bienes muebles e inmuebles propiedad del municipio
FÓRMULA DE CÁLCULO: [(Bienes inmuebles propiedad del municipio registrados en el año actual/Bienes Inmuebles propiedad del municipio registrados en el año anterior)-1] *100
INTERPRETACIÓN: Mide el registro de bienes muebles e inmuebles
DIMENSIÓN QUE ATIENDE: EFICACIA FRECUENCIA DE MEDICIÓN: ANUAL
DESCRIPCIÓN DEL FACTOR DE COMPARACIÓN: REPORTES DE AÑOS ANTERIORES
AMBITO GEOGRAFICO: TODO EL MUNICIPIO
COMPORTAMIENTO DE LAS VARIABLES: TODA LA POBLACIÓN
LINEA BASE: 1

COMPORTAMIENTO DE LAS VARIABLES DURANTE EL CUARTO TRIMESTRE

VARIABLES DEL INDICADOR	UNIDAD DE MEDIDA	TIPO DE OPERACIÓN	META ANUAL	AVANCE TRIMESTRAL				AVANCE ACUMULADO			
				PROG.	%	ALCAN.	%	PROG.	%	ALCAN.	%
Bienes inmuebles propiedad del municipio registrados en el año actual	REGISTROS DE CONTROL DE BIENES	Sumable	12.00	3	25.00	3	100.00	12	100.00	12	100.00
Bienes inmuebles propiedad del municipio registrados en el año actual	REGISTROS DE CONTROL DE BIENES	Constante	12.00	3	25.00	3	100.00	12	100.00	12	100.00

COMPORTAMIENTO DEL INDICADOR

DESCRIPCIÓN DE LA META ANUAL:

REGISTRAR LOS BIENES MUEBLES E INMUEBLES DEL MUNICIPIO

META ANUAL	CUARTO TRIMESTRE									
	AVANCE TRIMESTRAL				AVANCE ACUMULADO					
	PROG.	ALCAN.	EF %	SEMAFORO	PROG.	ALCAN.	EF %	SEMAFORO	SEMAFORO	SEMAFORO
12	3	3	100.00	Verde	12	12	100.00	Verde	Verde	Verde

DESCRIPCIÓN DE RESULTADOS Y JUSTIFICACIÓN EN SU CASO DE VARIACIÓN SUPERIOR A +- 10 POR CIENTO A LO PROGRAMADO

SE REALIZA EL MOVIMIENTO DE ALTA DE LOS BIENES MUEBLES

EVALUACIÓN DEL INDICADOR

Se cumplió con la meta programada

Elaboró

LIC. CECILIA MARTÍNEZ LIZASO
SECRETARÍA DE AYUNTAMIENTO



AYUNTAMIENTO DE IXTLAHUACA
 2019 - 2021
SECRETARÍA DEL AYUNTAMIENTO

LIC. CECILIA MARTÍNEZ LIZASO
SECRETARÍA DE AYUNTAMIENTO



FICHA TÉCNICA DE SEGUIMIENTO DE INDICADORES 2021
DE GESTIÓN O ESTRATÉGICO



FIN

PILAR TEMÁTICO/EE TRANSVERSAL: 02 Gobierno Moderno, Capaz y Responsable
TEMA DE DESARROLLO: 01 Estructura del gobierno municipal
PROGRAMA PRESUPUESTARIO: 01030902 Reglamentación municipal
PROYECTO: 010309020101 Revisión y emisión de la reglamentación municipal
OBJETIVO DEL PROGRAMA PRESUPUESTARIO: Se orienta al cumplimiento de las atribuciones contenidas en el Título VI de la Ley Orgánica Municipal del Estado de México, vigente.
DEPENDENCIA GENERAL: 000 Secretaría del Ayuntamiento
DEPENDENCIA ADJUNTA: 000 Secretaría del Ayuntamiento

ESTRUCTURA DEL INDICADOR

NOMBRE DEL INDICADOR: PORCENTAJE DE ACCIONES
FÓRMULA DE CÁLCULO: Creación y/o actualización de reglamentos y disposiciones administrativas municipales y probados/Reglamentos y disposiciones administrativas municipales existentes] *100
INTERPRETACIÓN: PORCENTAJE DE ACCIONES REALIZADAS
DIMENSIÓN QUE ATIENDE: EFICACIA **FRECUENCIA DE MEDICIÓN:** ANUAL
DESCRIPCIÓN DEL FACTOR DE COMPARACIÓN: REPORTES DE AÑOS ANTERIORES
AMBITO GEOGRAFICO: TODO EL MUNICIPIO
COBERTURA: TODA LA POBLACIÓN
LÍNEA BASE:

COMPORTAMIENTO DE LAS VARIABLES DURANTE EL CUARTO TRIMESTRE

VARIABLES DEL INDICADOR	UNIDAD DE MEDIDA	TIPO DE OPERACIÓN	META ANUAL	AVANCE TRIMESTRAL				AVANCE ACUMULADO			
				PROG.	%	ALCAN.	%	PROG.	%	ALCAN.	%
FACTORIZACIÓN DE RESOLUCIONES Y DISPOSICIONES ADMINISTRATIVAS	REGLAMENTOS	Sumable	13.00	3	23.08	0	0.00	13	100.00	15	115.38
FACTORIZACIÓN DE RESOLUCIONES Y DISPOSICIONES ADMINISTRATIVAS	REGLAMENTOS	Constante	13.00	3	23.08	0	0.00	13	100.00	15	115.38

COMPORTAMIENTO DEL INDICADOR

DESCRIPCIÓN DE LA META ANUAL:

Que las ciudadanas adquieran a través de medios digitales e impresos la reglamentación municipal actualizada.

META ANUAL	CUARTO TRIMESTRE							
	AVANCE TRIMESTRAL				AVANCE ACUMULADO			
	PROG.	ALCAN.	EF %	SEMAFORO	PROG.	ALCAN.	EF %	SEMAFORO
13	3	1	33.33	VERDE	13	15	115.38	VERDE

DESCRIPCIÓN DE RESULTADOS Y JUSTIFICACIÓN EN SU CASO DE VARIACIÓN SUPERIOR A + -10 POR CIENTO A LO PROGRAMADO

Se programan reglamentos para el funcionamiento del servicio para el municipio de Ixtlahuaca de Rayón, Estado de México.

EVALUACIÓN DEL INDICADOR

SE CUMPLIMIENTO CON LA META PROGRAMADA

Elaboró

[Handwritten Signature]
 ANA PATRICIA LEÓN AHUAS
 TÉCNICA ANALISTA ADMINISTRATIVO

Va. Bo.

[Handwritten Signature]
 LIC. CELIA MARTÍNEZ LIZARDI
 SECRETARÍA DEL AYUNTAMIENTO



IXTLAHUACA
TIERRA CON RAÍCES MAZAHUA



AYUNTAMIENTO DE IXTLAHUACA
2019 - 2021

SECRETARÍA DEL AYUNTAMIENTO

FIN

PILAR TEMÁTICO/EJE TRANSVERSAL: 02 Gobierno Moderno, Capaz y Responsable
TEMA DE DESARROLLO: 01 Estructura del gobierno municipal
PROGRAMA PRESUPUESTARIO: 01030902 Reglamentación municipal
PROYECTO: 010309020101 Revisión y emisión de la reglamentación municipal
OBJETIVO DEL PROGRAMA PRESUPUESTARIO: Se orienta al cumplimiento de las atribuciones contenidas en el Título VI de la Ley Orgánica Municipal del Estado de México, vigente.
DEPENDENCIA GENERAL: D00 Secretaría del Ayuntamiento
DEPENDENCIA AUXILIAR: D00 Secretaría del Ayuntamiento

ESTRUCTURA DEL INDICADOR

NOMBRE DEL INDICADOR: PORCENTAJE DE ACCIONES
FÓRMULA DE CÁLCULO: Reglamentos y disposiciones de observancia general publicadas/Disposiciones de observancia general a publicar * 100
INTERPRETACIÓN: PORCENTAJE DE ACCIONES REALIZADAS
DIMENSIÓN QUE ATIENDE: EFICACIA FRECUENCIA DE MEDICIÓN: ANUAL
DESCRIPCIÓN DEL FACTOR DE COMPARACIÓN: REPORTES DE AÑOS ANTERIORES
AMBITO GEOGRAFICO: TODO EL MUNICIPIO
COBERTURA: TODA LA POBLACIÓN
LÍNEA BASE:

COMPORTAMIENTO DE LAS VARIABLES DURANTE EL CUARTO TRIMESTRE

VARIABLES DEL INDICADOR	UNIDAD DE MEDIDA	TIPO DE OPERACIÓN	META ANUAL	AVANCE TRIMESTRAL				AVANCE ACUMULADO			
				PROG.	%	ALCAN.	%	PROG.	%	ALCAN.	%
REGLAMENTOS Y DISPOSICIONES DE OBSERVANCIA GENERAL EN EL MUNICIPIO PUBLICADAS	GACETAS	Sumable	20.00	5	25.00	6	120.00	20	100.00	26	130.00
REGLAMENTOS Y DISPOSICIONES DE OBSERVANCIA GENERAL EN EL MUNICIPIO PUBLICADAS	GACETAS	Constante	20.00	5	25.00	6	120.00	20	100.00	26	130.00

COMPORTAMIENTO DEL INDICADOR

DESCRIPCIÓN DE LA META ANUAL:

Publicar en tiempo y forma las disposiciones, reglamentos y acuerdos municipales en la gaceta correspondiente para su difusión entre la ciudadanía.

META ANUAL	CUARTO TRIMESTRE				AVANCE ACUMULADO			
	PROG.	ALCAN.	EF %	SEMAFORO	PROG.	ALCAN.	EF %	SEMAFORO
20	5	6	120.00	VERDE	20	26	130.00	VERDE

DESCRIPCIÓN DE RESULTADOS Y JUSTIFICACIÓN EN SU CASO DE VARIACIÓN SUPERIOR A +- 10 POR CIENTO A LO PROGRAMADO

Este cuarto trimestre se expedieron gacetas, donde puntualmente se publico los acuerdos que se generaron en las sesiones de cabildo.

EVALUACIÓN DEL INDICADOR

SE DIO CUMPLIMIENTO A LA META PROGRAMADA

Elaboró

SECRETARÍA LEÓN ARIAS
REGIDOR ANALISTA ADMINISTRATIVO



AYUNTAMIENTO DE IXTLAHUACA
2019 - 2021

**SECRETARÍA DEL
AYUNTAMIENTO**

LIC. CELIA MARTÍNEZ LIZARDI
SECRETARÍA DE AYUNTAMIENTO



FICHA TÉCNICA DE SEGUIMIENTO DE INDICADORES 2021 DE GESTIÓN O ESTRATÉGICO



FIN

PILAR TEMÁTICO/EJE TRANSVERSAL: 02 Gobierno Moderno, Capaz y Responsable
TEMA DE DESARROLLO: 01 Estructura del gobierno municipal
PROGRAMA PRESUPUESTARIO: 01030902 Reglamentación municipal
PROYECTO: 010309020101 Revisión y emisión de la reglamentación municipal
OBJETIVO DEL PROGRAMA PRESUPUESTARIO: Se orienta al cumplimiento de las atribuciones contenidas en el Título VI de la Ley Orgánica Municipal del Estado de México, vigente.
DEPENDENCIA GENERAL: 000 Secretaría del Ayuntamiento
DEPENDENCIA AUXILIAR: 000 Secretaría del Ayuntamiento

ESTRUCTURA DEL INDICADOR

NOMBRE DEL INDICADOR: PORCENTAJE DE ACCIONES
FÓRMULA DE CÁLCULO: (Capacitaciones en materia reglamentaria realizadas/Capacitaciones en materia reglamentaria programadas)*100
INTERPRETACIÓN: PORCENTAJE DE ACCIONES REALIZADAS
DIMENSIÓN QUE ATIENDE: EFICACIA FRECUENCIA DE MEDICIÓN: ANUAL
DESCRIPCIÓN DEL FACTOR DE COMPARACIÓN: REPORTES DE AÑOS ANTERIORES
AMBITO GEOGRAFICO: TODO EL MUNICIPIO
COBERTURA: TODA LA POBLACIÓN
LÍNEA BASE:

COMPORTAMIENTO DE LAS VARIABLES DURANTE EL CUARTO TRIMESTRE

VARIABLES DEL INDICADOR	UNIDAD DE MEDIDA	TIPO DE OPERACIÓN	META ANUAL	AVANCE TRIMESTRAL				AVANCE ACUMULADO			
				PROG.	%	ALCAN.	%	PROG.	%	ALCAN.	%
CAPACITACIONES EN MATERIA REGLEMENTARIA	CAPACITACIONES	Sumable	3.00	1	33.33	1	100.00	3	100.00	3	100.00
CAPACITACIONES EN MATERIA REGLEMENTARIA	CAPACITACIONES	Constante	3.00	1	33.33	1	100.00	3	100.00	3	100.00

COMPORTAMIENTO DEL INDICADOR

DESCRIPCIÓN DE LA META ANUAL:

Verificar el cumplimiento del marco jurídico, normativo y procedimental.

META ANUAL	CUARTO TRIMESTRE					AVANCE ACUMULADO				
	PROG.	ALCAN.	EF %	SEMAFORO	PROG.	ALCAN.	EF %	SEMAFORO		
3	1	1	100.00	AMARILLO	3	3	100.00	AMARILLO		

DESCRIPCIÓN DE RESULTADOS Y JUSTIFICACIÓN EN SU CASO DE VARIACIÓN SUPERIOR A +/- 10 POR CIENTO A LO PROGRAMADO

En este segundo trimestre se realizó una capacitación.

EVALUACIÓN DEL INDICADOR

SE CUMPLIÓ CON LA META PROGRAMADA

MARTINEZ LIZARDI
 SECRETARÍA DE AYUNTAMIENTO

Yo, Sr.
 MARTINEZ LIZARDI
 SECRETARÍA DE AYUNTAMIENTO



AYUNTAMIENTO DE IXTLAHUACA 2019 - 2021

SECRETARÍA DEL AYUNTAMIENTO



FICHA TÉCNICA DE SEGUIMIENTO DE INDICADORES 2021 DE GESTIÓN O ESTRATÉGICO



FIN

PLAZA TEMÁTICO/EJE TRANSVERSAL: 02 Gobierno Moderno, Capaz y Responsable
TEMA DE DESARROLLO: 01 Estructura del gobierno municipal
PROGRAMA PRESUPUESTARIO: 01030902 Reglamentación municipal
PROYECTO: 010309020101 Revisión y emisión de la reglamentación municipal
OBJETIVO DEL PROGRAMA PRESUPUESTARIO: Se orienta al cumplimiento de las atribuciones contenidas en el Título VI de la Ley Orgánica Municipal del Estado de México, vigente.
DEPENDENCIA GENERAL: D00 Secretaría del Ayuntamiento
DEPENDENCIA AUXILIAR: D00 Secretaría del Ayuntamiento

ESTRUCTURA DEL INDICADOR

NOMBRE DEL INDICADOR: PORCENTAJE DE ACCIONES
FÓRMULA DE CÁLCULO: (Número de sesiones de cabildo realizadas/Número de sesiones de cabildo programadas) *100
INTERPRETACIÓN: PORCENTAJE DE ACCIONES REALIZADAS
DIMENSIÓN QUE ATIENDE: EFICACIA **FRECUENCIA DE MEDICIÓN:** ANUAL
DESCRIPCIÓN DEL FACTOR DE COMPARACIÓN: REPORTES DE AÑOS ANTERIORES
AMBITO GEOGRAFICO: TODO EL MUNICIPIO
COBERTURA: TODA LA POBLACIÓN
LINEA BASE:

COMPORTAMIENTO DE LAS VARIABLES DURANTE EL CUARTO TRIMESTRE

VARIABLES DEL INDICADOR	UNIDAD DE MEDIDA	TIPO DE OPERACIÓN	META ANUAL	AVANCE TRIMESTRAL				AVANCE ACUMULADO			
				PROG.	%	ALCAN.	%	PROG.	%	ALCAN.	%
SESIONES DE CABILDO	ACTAS DE CABILDO	Sumable	46.00	12	26.09	13	28.26	46	100.00	51	110.87
SESIONES DE CABILDO	ACTAS DE CABILDO	Constante	46.00	12	26.09	13	28.26	46	100.00	51	110.87

COMPORTAMIENTO DEL INDICADOR

DESCRIPCIÓN DE LA META ANUAL:

Verificar el cumplimiento del marco jurídico, normativo y procedimental.

META ANUAL	CUARTO TRIMESTRE							
	TERCER TRIMESTRE				AVANCE ACUMULADO			
	PROG.	ALCAN.	EF %	SEMAFORO	PROG.	ALCAN.	EF %	SEMAFORO
46	12	13	108.33	VERDE	46	51	110.87	VERDE

DESCRIPCIÓN DE RESULTADOS Y JUSTIFICACIÓN EN SU CASO DE VARIACIÓN SUPERIOR A + - 10 POR CIENTO A LO PROGRAMADO

En este trimestre se realizaron 13 sesiones ordinarias y una de cabildo abierto.

EVALUACIÓN DEL INDICADOR

SE CUMPLIO CON LA META PROGRAMADA

Elaboró

 LEON ARIAS
 TÉCNICO ASISTENTE ADMINISTRATIVO

Bo.

 LIC. CECILIA MONTEMAYOR
 SECRETARÍA DE AYUNTAMIENTO



AYUNTAMIENTO DE IXTLAHUACA
 2019 - 2021
 SECRETARÍA DEL AYUNTAMIENTO



FICHA TÉCNICA DE SEGUIMIENTO DE INDICADORES 2021 DE GESTION O ESTRATÉGICO



FIN

PLAZA TEMÁTICO/EJE TRANSVERSAL: 02 Gobierno Moderno, Capaz y Responsable
MA DE DESARROLLO: Estructura del gobierno municipal
PROGRAMA PRESUPUESTARIO: 1080101 Protección Jurídica de las personas y sus bienes
PROYECTO: 010801010301
OBJETIVO DEL PROGRAMA PRESUPUESTARIO: Incluye todos los procesos necesarios para que los ayuntamientos desarrollen los trabajos para creación, rediseño, actualización, publicación y difusión de la reglamentación municipal.
DEPENDENCIA GENERAL: 000
DEPENDENCIA AUXILIAR: 109

ESTRUCTURA DEL INDICADOR

NOMBRE DEL INDICADOR: TASA DE VARIACIÓN PORCENTUAL EN DERECHOS Y OBLIGACIONES JURÍDICOS DIFUNDIDOS A LA POBLACIÓN.
FÓRMULA DE CÁLCULO: (Documentos jurídico-administrativos aprobados/Total de áreas administrativas)*100
INTERPRETACIÓN: PORCENTAJE DE ACCIONES REALIZADAS
DIMENSIÓN QUE ATIENDE: EFICACIA FRECUENCIA DE MEDICIÓN: ANUAL
DESCRIPCIÓN DEL FACTOR DE COMPARACIÓN: REPORTES DE AÑOS ANTERIORES
AMBITO GEOGRAFICO: TODO EL MUNICIPIO
COBERTURA: TODA LA POBLACIÓN
LINEA BASE:

COMPORTAMIENTO DE LAS VARIABLES DURANTE EL CUARTO TRIMESTRE

Table with 13 columns: VARIABLES DEL INDICADOR, UNIDAD DE MEDIDA, TIPO DE OPERACIÓN, META ANUAL, and columns for SEGUNDO TRIMESTRAL and AVANCE ACUMULADO (PROG., %, ALCAN., %).

COMPORTAMIENTO DEL INDICADOR

DESCRIPCIÓN DE LA META ANUAL: Expedición de actas relacionadas con actos civiles de la ciudadanía.

CUARTO TRIMESTRE

Table with 9 columns: META ANUAL, AVANCE TRIMESTRAL (PROG., ALCAN., EF %, SEMAFORO), AVANCE ACUMULADO (PROG., ALCAN., EF %, SEMAFORO).

DESCRIPCIÓN DE RESULTADOS Y JUSTIFICACIÓN EN SU CASO DE VARIACIÓN SUPERIOR A +- 10 POR CIENTO A LO PROGRAMADO

Expedición de actas relacionadas con actos civiles de la ciudadanía.

EVALUACIÓN DEL INDICADOR

SE CUMPLIÓ CON LA META PROGRAMADA

Elaboró: DEPARTAMENTO DE ASISTENCIA TÉCNICA ANÁLISIS DE ADMINISTRATIVO



AYUNTAMIENTO DE IXTLAHUACA 2019 - 2021 SECRETARÍA DEL AYUNTAMIENTO

Va. Bo. LIC. CELIA MARTÍNEZ LIZARDI SECRETARÍA DEL AYUNTAMIENTO



FICHA TÉCNICA DE SEGUIMIENTO DE INDICADORES 2021 DE GESTIÓN O ESTRATÉGICO



FIN

PILAR TEMÁTICO/EJE TRANSVERSAL: 02 Gobierno Moderno, Cepaz y Responsable
ÁREA DE DESARROLLO: Estructura del gobierno municipal
PROGRAMA PRESUPUESTARIO: 1080101 Protección Jurídica de las personas y sus bienes
PROYECTO: 010801010301
OBJETIVO DEL PROGRAMA PRESUPUESTARIO: Incluye todos los procesos necesarios para que los ayuntamientos desarrollen los trabajos para creación, rediseño, actualización, publicación y difusión de la reglamentación municipal.
DEPENDENCIA GENERAL: 000
DEPENDENCIA AUXILIAR: 109

ESTRUCTURA DEL INDICADOR

NOMBRE DEL INDICADOR: TASA DE VARIACIÓN PORCENTUAL EN DERECHOS Y OBLIGACIONES JURÍDICOS DIFUNDIDOS A LA POBLACIÓN.
FÓRMULA DE CÁLCULO: (Inspecciones realizadas al cumplimiento del marco normativo municipal/inspecciones programadas al cumplimiento del marco normativo municipal)*100
INTERPRETACIÓN: PORCENTAJE DE ACCIONES REALIZADAS
DIMENSIÓN QUE ATIENDE: EFICACIA FRECUENCIA DE MEDICIÓN: ANUAL
DESCRIPCIÓN DEL FACTOR DE COMPARACIÓN: REPORTES DE AÑOS ANTERIORES
ÁMBITO GEOGRÁFICO: TODO EL MUNICIPIO
COBERTURA: TODA LA POBLACIÓN
LÍNEA BASE:

COMPORTAMIENTO DE LAS VARIABLES DURANTE EL CUARTO TRIMESTRE

VARIABLES DEL INDICADOR	UNIDAD DE MEDIDA	TIPO DE OPERACIÓN	META ANUAL	AVANCE TRIMESTRAL				AVANCE ACUMULADO			
				PROG.	%	ALCAN.	%	PROG.	%	ALCAN.	%
Inspecciones realizadas al cumplimiento del marco normativo municipal	Supervisión	Sumable	4.00	1	25.00	1	25.00	4	100.00	4	100.00
Inspecciones realizadas al cumplimiento del marco normativo municipal	Supervisión	Constante	4.00	1	25.00	1	25.00	4	100.00	4	100.00

COMPORTAMIENTO DEL INDICADOR

DESCRIPCIÓN DE LA META ANUAL: Reporte de los resultados de la verificación del cumplimiento del marco jurídico, normativo y procedimental.

META ANUAL	CUARTO TRIMESTRE							
	CUARTO TRIMESTRE				AVANCE ACUMULADO			
	PROG.	ALCAN.	EF %	SEMAFORO	PROG.	ALCAN.	EF %	SEMAFORO
4	1	1	100.00	VERDE	4	4	100.00	VERDE

DESCRIPCIÓN DE RESULTADOS Y JUSTIFICACIÓN EN SU CASO DE VARIACIÓN SUPERIOR A +- 10 POR CIENTO A LO PROGRAMADO

Inspecciones realizadas al cumplimiento del marco normativo municipal 1

EVALUACIÓN DEL INDICADOR

SE CUMPLIO CON LA META PROGRAMADA

[Handwritten Signature]
 Edgardo
 BENITO ESCOBAR
 JEFE DE OFICINA ADMINISTRATIVA

[Handwritten Signature]
 M. C. CELIA MARTÍNEZ LIZARDI
 SECRETARÍA DE AYUNTAMIENTO



AYUNTAMIENTO DE IXTLAHUACA 2019 - 2021

SECRETARÍA DEL AYUNTAMIENTO



FICHA TÉCNICA DE SEGUIMIENTO DE INDICADORES 2021 DE GESTIÓN O ESTRATÉGICO



FIN

PILAR TEMÁTICO/EJE TRANSVERSAL: Eje transversal B Gobierno Moderno, Capaz y Responsable
TEMA DE DESARROLLO: Estructura del gobierno municipal
PROGRAMA PRESUPUESTARIO: 1080101 Protección Jurídica de las personas y sus bienes
PROYECTO: 010801010301 Actualización del Registro Civil

OBJETIVO DEL PROGRAMA PRESUPUE Incluye todos los procesos necesarios para que los ayuntamientos desarrollen los trabajos para creación, rediseño, actualización, publicación y difusión de la reglamentación municipal.

DEPENDENCIA GENERAL: 000 SECRETARÍA DEL AYUNTAMIENTO
DEPENDENCIA AUXILIAR: 109 Registro Civil

ESTRUCTURA DEL INDICADOR

NOMBRE DEL INDICADOR: PORCENTAJE DE ACCIONES
FÓRMULA DE CÁLCULO: ((Convenios celebrados con los ámbitos federal, estatal para garantizar acciones que ofrezcan certeza jurídica en el año actual/Convenios celebrados con los ámbitos federal y estatal para garantizar certeza jurídica en el año anterior)-1)*100
INTERPRETACIÓN: PORCENTAJE DE ACCIONES REALIZADAS
DIMENSIÓN QUE ATIENDE: ERGACIA FRECUENCIA DE MEDICIÓN: ANUAL
DESCRIPCIÓN DEL FACTOR DE COMPARACIÓN: REPORTES DE AÑOS ANTERIORES
ÁMBITO GEOGRÁFICO: TODO EL MUNICIPIO
COBERTURA: TODA LA POBLACIÓN
LÍNEA BASE:

COMPORTAMIENTO DE LAS VARIABLES DURANTE EL CUARTO TRIMESTRE

Table with columns: VARIABLES DEL INDICADOR, UNIDAD DE MEDIDA, TIPO DE OPERACIÓN, META ANUAL, AVANCE TRIMESTRAL (PROG, %, ALCAN, %), AVANCE ACUMULADO (PROG, %, ALCAN, %). Rows include 'Convenios celebrados con los ámbitos federal, estatal para garantizar'.

COMPORTAMIENTO DEL INDICADOR

Fortalecimiento de la certeza jurídica identificando una alianza entre los distintos órdenes de gobierno y la población.

CUARTO TRIMESTRE

Summary table for the 4th quarter showing annual goal (3), quarterly progress (1), and quarterly achievement (1) with a green signal.

DESCRIPCIÓN DE RESULTADOS Y JUSTIFICACIÓN EN SU CASO DE VARIACIÓN SUPERIOR A +/- 10 POR CIENTO A LO PROGRAMADO

EN ESTE TRIMESTRE NO SE REALIZARON CONVENIOS

EVALUACIÓN DEL INDICADOR

SE CUMPLIO CON LA META PROGRAMADA

Handwritten signature of the technical administrative staff.

MATEO ESCOBAR
TÉCNICO ADMINISTRATIVO



IXTLAHUACA
TIERRA CON RAÍCES MAZAHUAS



AYUNTAMIENTO DE IXTLAHUACA
2019 - 2021

SECRETARÍA DEL AYUNTAMIENTO

Large handwritten signature of the Secretary of the Municipality.

LIC. CELIA MARTÍNEZ LIZARDI
SECRETARÍA DEL AYUNTAMIENTO



FICHA TÉCNICA DE SEGUIMIENTO DE INDICADORES 2021 DE GESTIÓN O ESTRATÉGICO



FIN

PLAZA TEMÁTICO/EJE TRANSVERSAL: 02 Gobierno Moderno, Capaz y Responsable
MA DE DESARROLLO: 01 Estructura del gobierno municipal
PROGRAMA PRESUPUESTARIO: 01080101 Protección Jurídica de las personas y sus bienes
PROYECTO: 010801010301 Actualización del Registro Civil
OBJETIVO DEL PROGRAMA PRESUPUESTARIO: Incluye todos los procesos necesarios para que los ayuntamientos desarrollen los trabajos para creación, rediseño, actualización, publicación y difusión de la legislación municipal
DEPENDENCIA GENERAL: 000 SECRETARÍA DEL AYUNTAMIENTO
DEPENDENCIA AUXILIAR: 109 Registro Civil

ESTRUCTURA DEL INDICADOR

NOMBRE DEL INDICADOR: TASA DE VARIACIÓN PORCENTUAL EN DERECHOS Y OBLIGACIONES JURÍDICOS DIFUNDIDOS A LA POBLACIÓN.
FÓRMULA DE CÁLCULO: ((DERECHOS Y OBLIGACIONES JURÍDICOS DIFUNDIDOS A LA POBLACIÓN EN EL AÑO ACTUAL/DERECHOS Y OBLIGACIONES JURÍDICOS DIFUNDIDOS A LA POBLACIÓN EN EL AÑO ANTERIOR)-1)*100
INTERPRETACIÓN: PORCENTAJE DE ACCIONES REALIZADAS
DIMENSIÓN QUE ATIENDE: EFICACIA FRECUENCIA DE MEDICIÓN: ANUAL
DESCRIPCIÓN DEL FACTOR DE COMPARACIÓN: REPORTES DE AÑOS ANTERIORES
AMBITO GEOGRAFICO: TODO EL MUNICIPIO
COBERTURA: TODA LA POBLACIÓN
LÍNEA BASE:

COMPORTAMIENTO DE LAS VARIABLES DURANTE EL CUARTO TRIMESTRE

VARIABLES DEL INDICADOR	UNIDAD DE MEDIDA	TIPO DE OPERACIÓN	META ANUAL	AVANCE TRIMESTRAL				AVANCE ACUMULADO			
				PROG.	%	ALCAN.	%	PROG.	%	ALCAN.	%
DERECHOS Y OBLIGACIONES JURÍDICOS DIFUNDIDOS A LA POBLACIÓN	CARTILLAS	Sumable	550.00	150	27.27	120	21.82	550	100.00	709	128.91
DERECHOS Y OBLIGACIONES JURÍDICOS DIFUNDIDOS A LA POBLACIÓN	CARTILLAS	Constante	550.00	150	27.27	120	21.82	550	100.00	709	128.91

COMPORTAMIENTO DEL INDICADOR

DESCRIPCIÓN DE LA META ANUAL: Acompañamiento y expedición de la cartilla del servicio militar

META ANUAL	CUARTO TRIMESTRE				AVANCE ACUMULADO			
	PROG.	ALCAN.	EF %	SEMAFORO	PROG.	ALCAN.	EF %	SEMAFORO
550	150	120	80.00	VERDE	550	709	128.91	VERDE

DESCRIPCIÓN DE RESULTADOS Y JUSTIFICACIÓN EN SU CASO DE VARIACIÓN SUPERIOR A + - 10 POR CIENTO A LO PROGRAMADO

Testimonios documentales de la difusión de los derechos y obligaciones jurídicas de la población.

EVALUACIÓN DEL INDICADOR

SE CUMPLIÓ CON LA META PROGRAMADA

[Handwritten Signature]
 [Stamp: SERVICIO DE PLANEACIÓN Y ADMINISTRATIVO]

[Handwritten Signature]
 [Stamp: LIC. CELIA MARTÍNEZ LIZARDI SECRETARÍA DEL AYUNTAMIENTO]



IXTLAHUACA TIERRA CON RAÍCES MAZAHUAS



AYUNTAMIENTO DE IXTLAHUACA 2019 - 2021

SECRETARÍA DEL AYUNTAMIENTO



FICHA TÉCNICA DE SEGUIMIENTO DE INDICADORES 2021 DE GESTIÓN O ESTRATÉGICO



FIN

PILAR TEMÁTICO/EJE TRANSVERSAL:

Eje transversal II Gobierno Moderno, Capaz y Responsable

TEMA DE DESARROLLO:

Gestión para Resultados y evaluación del desempeño

PROGRAMA PRESUPUESTARIO:

0105206

Consolidación de la administración pública de resultados

PROYECTO:

010502060201

Adquisiciones y servicios

OBJETIVO DEL PROGRAMA PRESUPUESTARIO:

Comprende el conjunto de actividades y herramientas para coadyuvar a que la actuación de los servidores públicos sea eficaz, eficiente y transparente, a fin de generar resultados con apego a los principios de legalidad, objetividad, profesionalismo, honradez, lealtad, imparcialidad, eficiencia, eficacia, equidad, transparencia, economía, integridad, que permitan la toma de decisiones sobre la aplicación de los recursos publicos con el objeto de mejorar la calidad del gasto público y la rendición de cuentas.

DEPENDENCIA GENERAL:

E00

Administración

DEPENDENCIA AUXILIAR:

121

Recursos Materiales

ESTRUCTURA DEL INDICADOR

NOMBRE DEL INDICADOR:

Tasa de variación del gasto corriente

FÓRMULA DE CÁLCULO:

((Gasto corriente del año actual/Gasto corriente en el año anterior)-1) *100

INTERPRETACIÓN

Variación en el Gasto Corriente

DIMENSIÓN QUE ATIENDE:

Eficacia

FRECUENCIA DE MEDICIÓN:

Anual

DESCRIPCIÓN DEL FACTOR DE COMPARACIÓN:

Reportes de años anteriores

ÁMBITO GEOGRÁFICO:

Todo el Municipio

COBERTURA:

Toda la Población

LINEA BASE:

COMPORTAMIENTO DE LAS VARIABLES DURANTE EL CUARTO TRIMESTRE

VARIABLES DEL INDICADOR	UNIDAD DE MEDIDA	TIPO DE OPERACIÓN	META ANUAL	AVANCE TRIMESTRAL				AVANCE ACUMULADO			
				PROG.	%	ALCAN.	%	PROG.	%	ALCAN.	%
Gasto corriente del año actual	Monto	Sumable	100,000,000.00	25,000,000.00	25.00	24,560,723.00	98.24	100,000,000.00	100.00	97,789,249.57	97.79
Gasto corriente en el año anterior	Monto	Constante	100,000,000.00	25,000,000.00	25.00	24,560,723.00	98.24	100,000,000.00	100.00	97,789,249.57	97.79

COMPORTAMIENTO DEL INDICADOR

DESCRIPCIÓN DE LA META ANUAL:

META ANUAL	CUARTO TRIMESTRE							
	AVANCE TRIMESTRAL				AVANCE ACUMULADO			
	PROG.	ALCAN.	EF %	SEMAFORO	PROG.	ALCAN.	EF %	SEMAFORO
100,000,000	25,000,000	24,560,723	98.24	VERDE	100,000,000	97,789,249	97.79	VERDE

DESCRIPCIÓN DE RESULTADOS Y JUSTIFICACIÓN EN SU CASO DE VARIACIÓN SUPERIOR A +- 10 POR CIENTO A LO PROGRAMADO

LA META FUE ALCANZADA

EVALUACIÓN DEL INDICADOR

LA META FUE ALCANZADA

Elaboró

L. EN C. ADRIANA FONSECA CRUZ
JEFE DE DEPARTAMENTO



IXTLAHUACA
TIERRA CON RAÍCES MAZAHUAS



AYUNTAMIENTO DE IXTLAHUACA
2019 - 2021 A. EDGAR ARRIBA ALVAREZ

DIRECCIÓN DE ADMINISTRACIÓN



FICHA TÉCNICA DE SEGUIMIENTO DE INDICADORES 2021 DE GESTIÓN O ESTRATÉGICO



PROPÓSITO

PILAR TEMÁTICO/EJE TRANSVERSAL:

Eje transversal II Gobierno Moderno, Capaz y Responsable

TEMA DE DESARROLLO:

Gestión para Resultados y evaluación del desempeño

PROGRAMA PRESUPUESTARIO:

0105206

Consolidación de la administración pública de resultados

PROYECTO:

010502060201

Adquisiciones y servicios

Comprende el conjunto de actividades y herramientas para coadyuvar a que la actuación de los servidores públicos sea eficaz, eficiente y transparente, a fin de generar resultados con apego a los principios de legalidad, objetividad, profesionalismo, honradez, lealtad, imparcialidad, eficiencia, eficacia, equidad, transparencia, economía, integridad, que permiten la toma de decisiones sobre la aplicación de los recursos públicos con el objeto de mejorar la calidad del gasto público y la rendición de cuentas.

OBJETIVO DEL PROGRAMA PRESUPUESTARIO:

DEPENDENCIA GENERAL:

E00

Administración

DEPENDENCIA AUXILIAR:

121

Recursos Materiales

ESTRUCTURA DEL INDICADOR

NOMBRE DEL INDICADOR:

Porcentaje de avance en el gasto corriente ejercicio

FÓRMULA DE CÁLCULO:

(Gasto corriente ejercido/Gasto corriente programado) *100

INTERPRETACIÓN

Variación en el Gasto Corriente

DIMENSIÓN QUE ATIENDE:

Eficiencia

FRECUENCIA DE MEDICIÓN:

Anual

DESCRIPCIÓN DEL FACTOR DE COMPARACIÓN:

Reportes de años anteriores

ÁMBITO GEOGRÁFICO:

Todo el Municipio

COBERTURA:

Toda la Población

LÍNEA BASE:

COMPORTAMIENTO DE LAS VARIABLES DURANTE EL CUARTO TRIMESTRE

VARIABLES DEL INDICADOR	UNIDAD DE MEDIDA	TIPO DE OPERACIÓN	META ANUAL	AVANCE TRIMESTRAL				AVANCE ACUMULADO			
				PROG.	%	ALCAN.	%	PROG.	%	ALCAN.	%
Gasto corriente ejercido	Monto	Sumable	100,000,000.00	25,000,000.00	25.00	24,560,723.00	98.24	100,000,000.00	100.00	97,789,249.97	97.79
Gasto corriente programado	Monto	Constante	100,000,000.00	25,000,000.00	25.00	24,560,723.00	98.24	100,000,000.00	100.00	73,228,525.97	97.79

COMPORTAMIENTO DEL INDICADOR

DESCRIPCIÓN DE LA META ANUAL:

[Empty box for description of the annual goal]

META ANUAL	CUARTO TRIMESTRE							
	AVANCE TRIMESTRAL				AVANCE ACUMULADO			
	PROG.	ALCAN.	EF %	SEMÁFORO	PROG.	ALCAN.	EF %	SEMÁFORO
100,000,000	25,000,000	24,560,723	98.24	VERDE	100,000,000	97,789,249	97.79	VERDE

DESCRIPCIÓN DE RESULTADOS Y JUSTIFICACIÓN EN SU CASO DE VARIACIÓN SUPERIOR A + - 10 POR CIENTO A LO PROGRAMADO

LA META FUE ALCANZADA

EVALUACIÓN DEL INDICADOR

LA META FUE ALCANZADA

Elaboró

L. EN C. ADRIANA FONSECA CRUZ
JEFE DE DEPARTAMENTO



AYUNTAMIENTO DE IXTLAHUACA

DIRECCIÓN DE ADMINISTRACIÓN
L. EN A. EDGAR ARRIAGA ALVAREZ
DIRECTOR DE ADMINISTRACIÓN



FICHA TÉCNICA DE SEGUIMIENTO DE INDICADORES 2021
DE GESTIÓN O ESTRATÉGICO



COMPONENTE 2

PILAR TEMÁTICO/EJE TRANSVERSAL:

Eje transversal II Gobierno Moderno, Capaz y Responsable

TEMA DE DESARROLLO:

Gestión para Resultados y evaluación del desempeño

PROGRAMA PRESUPUESTARIO:

0105206

Consolidación de la administración pública de resultados

PROYECTO:

010502060201

Adquisiciones y servicios

OBJETIVO DEL PROGRAMA PRESUPUESTARIO:

Comprende el conjunto de actividades y herramientas para coadyuvar a que la actuación de los servidores públicos sea eficaz, eficiente y transparente, a fin de generar resultados con apego a los principios de legalidad, objetividad, profesionalismo, honradez, lealtad, imparcialidad, eficiencia, equidad, transparencia, economía, integridad, que permitan la toma de decisiones sobre la aplicación de los recursos públicos con el objeto de mejorar la calidad del gasto público y la rendición de cuentas.

DEPENDENCIA GENERAL:

E00

Administración

DEPENDENCIA AUXILIAR:

121

Recursos Materiales

ESTRUCTURA DEL INDICADOR

NOMBRE DEL INDICADOR:

Tasa de variación en el gasto por concepto de adquisiciones, bienes y servicios.

FÓRMULA DE CÁLCULO:

(Monto por concepto de adquisiciones+ Monto por suministro de gasolina + Monto por pago de servicios consumidos

del semestre actual/ Monto por concepto de adquisiciones+ Monto por suministro de gasolina + Monto por pago de servicios consumidos del semestre anterior)-1) *100

INTERPRETACIÓN

Porcentaje de variación del Monto por concepto de adquisiciones

DIMENSIÓN QUE ATIENDE:

Eficiencia

FRECUENCIA DE MEDICIÓN:

Semestral

DESCRIPCIÓN DEL FACTOR DE COMPARACIÓN:

Reportes de años anteriores

AMBITO GEOGRAFICO:

Todo el Municipio

COBERTURA:

Toda la Población

LINEA BASE:

COMPORTAMIENTO DE LAS VARIABLES DURANTE EL CUARTO TRIMESTRE

VARIABLES DEL INDICADOR	UNIDAD DE MEDIDA	TIPO DE OPERACIÓN	META ANUAL	AVANCE TRIMESTRAL				AVANCE ACUMULADO			
				PROG.	%	ALCAN.	%	PROG.	%	ALCAN.	%
Monto por concepto de adquisiciones+ Monto por suministro de gasolina + Monto por pago de servicios consumidos del semestre actual	Monto	Sumable	100,000,000.00	25,000,000	25.00	24,560,723.00	98.24	100,000,000.00	100.00	97,789,249.57	97.79
Monto por concepto de adquisiciones+ Monto por suministro de gasolina + Monto por pago de servicios consumidos del semestre anterior	Monto	Constante	100,000,000.00	25,000,000	25.00	24,560,723.00	98.24	100,000,000.00	100.00	97,789,249.57	97.79

COMPORTAMIENTO DEL INDICADOR

DESCRIPCIÓN DE LA META ANUAL:

META ANUAL	CUARTO TRIMESTRE							
	AVANCE TRIMESTRAL				AVANCE ACUMULADO			
	PROG.	ALCAN.	EF %	SEMÁFORO	PROG.	ALCAN.	EF %	SEMÁFORO
100,000,000	25,000,000	24,560,723	98.24	VERDE	100,000,000	97,789,249	97.79	VERDE

DESCRIPCIÓN DE RESULTADOS Y JUSTIFICACIÓN EN SU CASO DE VARIACIÓN SUPERIOR A + - 10 POR CIENTO A LO PROGRAMADO

LA META FUE ALCANZADA

EVALUACIÓN DEL INDICADOR

LA META FUE ALCANZADA

Elaboró

L. EN C. ADRIANA GONSECA CRUZ
JEFE DE DEPARTAMENTO





FICHA TÉCNICA DE SEGUIMIENTO DE INDICADORES 2021 DE GESTIÓN O ESTRATÉGICO



ACTIVIDAD 3

PILAR TEMÁTICO/EJE TRANSVERSAL:

Eje transversal II Gobierno Moderno, Capaz y Responsable

TEMA DE DESARROLLO:

Gestión para Resultados y evaluación del desempeño

PROGRAMA PRESUPUESTARIO:

0105205

Consolidación de la administración pública de resultados

PROYECTO:

010502060201

Adquisiciones y servicios

Comprende el conjunto de actividades y herramientas para coadyuvar a que la actuación de los servidores públicos sea eficaz, eficiente y transparente, a fin de generar resultados con apego a los principios de legalidad, objetividad, profesionalismo, honradez, lealtad, imparcialidad, eficiencia, eficacia, equidad, transparencia, economía, integridad, que permitan la toma de decisiones sobre la aplicación de los recursos públicos con el objeto de mejorar la calidad del gasto público y la rendición de cuentas.

OBJETIVO DEL PROGRAMA PRESUPUESTARIO:

DEPENDENCIA GENERAL:

E00

Administración

DEPENDENCIA AUXILIAR:

121

Recursos Materiales

ESTRUCTURA DEL INDICADOR

NOMBRE DEL INDICADOR:

Porcentaje en la ejecución del Programa Anual de Adquisiciones.

FÓRMULA DE CÁLCULO:

(Monto por concepto de adquisiciones ejercido/Monto por concepto de adquisiciones programadas) *100

INTERPRETACIÓN

Porcentaje de variación del Monto por concepto de adquisiciones

DIMENSIÓN QUE ATIENDE:

Eficiencia

FRECUENCIA DE MEDICIÓN:

Trimestral

DESCRIPCIÓN DEL FACTOR DE COMPARACIÓN:

Reportes de años anteriores

AMBITO GEOGRAFICO:

Todo el Municipio

COBERTURA:

Toda la Población

LINEA BASE:

COMPORTAMIENTO DE LAS VARIABLES DURANTE EL CUARTO TRIMESTRE

VARIABLES DEL INDICADOR	UNIDAD DE MEDIDA	TIPO DE OPERACIÓN	META ANUAL	AVANCE TRIMESTRAL				AVANCE ACUMULADO			
				PROG.	%	ALCAN.	%	PROG.	%	ALCAN.	%
Monto por concepto de adquisiciones+ Monto por suministro de gasolina + Monto por pago de servicios consumidos del semestre actual	Monto	Sumable	100,000,000.00	25,000,000	25.00	24,560,723.00	98.24	100,000,000.00	100.00	97,789,249.57	97.79
Monto por concepto de adquisiciones+ Monto por suministro de gasolina + Monto por pago de servicios consumidos del semestre anterior	Monto	Constante	100,000,000.00	25,000,000	25.00	24,560,723.00	98.24	100,000,000.00	100.00	97,789,249.57	97.79

COMPORTAMIENTO DEL INDICADOR

DESCRIPCIÓN DE LA META ANUAL:

Empty box for description of the annual goal.

META ANUAL	CUARTO TRIMESTRE				AVANCE ACUMULADO			
	PROG.	ALCAN.	EF %	SEMAFORO	PROG.	ALCAN.	EF %	SEMAFORO
100,000,000	25,000,000	24,560,723	98.24	VERDE	100,000,000	97,789,249	97.79	VERDE

DESCRIPCIÓN DE RESULTADOS Y JUSTIFICACIÓN EN SU CASO DE VARIACIÓN SUPERIOR A + - 10 POR CIENTO A LO PROGRAMADO

LA META FUE ALCANZADA

EVALUACIÓN DEL INDICADOR

LA META FUE ALCANZADA

Elaboró

Handwritten signature of L. En C. Adriana Fonseca Cruz

L. EN C. ADRIANA FONSECA CRUZ
JEFE DE DEPARTAMENTO



AYUNTAMIENTO DE IXTLAHUACA
2019-2021
EDGAR ARRIAGA ALVAREZ
DIRECCIÓN DE ADMINISTRACIÓN

DIRECCIÓN DE ADMINISTRACIÓN



FICHA TÉCNICA DE SEGUIMIENTO DE INDICADORES 2021
DE GESTIÓN O ESTRATÉGICO



ACTIVIDAD 4

PILAR TEMÁTICO/EJE TRANSVERSAL: Eje transversal II Gobierno Moderno, Capaz y Responsable
TEMA DE DESARROLLO: Gestión para Resultados y evaluación del desempeño
PROGRAMA PRESUPUESTARIO: 0105205 Consolidación de la administración pública de resultados
PROYECTO: 010502060201 Adquisiciones y servicios

OBJETIVO DEL PROGRAMA PRESUPUESTARIO: Comprende el conjunto de actividades y herramientas para coadyuvar a que la actuación de los servidores públicos sea eficaz, eficiente y transparente, a fin de generar resultados con apego a los principios de legalidad, objetividad, profesionalismo, honradez, lealtad, imparcialidad, eficiencia, eficacia, equidad, transparencia, economía, Integridad, que permitan la toma de decisiones sobre la aplicación de los recursos públicos con el objeto de mejorar la calidad del gasto público y la rendición de cuentas.

DEPENDENCIA GENERAL: E00 Administración
DEPENDENCIA AUXILIAR: 121 Recursos Materiales

ESTRUCTURA DEL INDICADOR

NOMBRE DEL INDICADOR: Tasa de variación en la distribución de insumos a las áreas administrativas para la prestación y otorgamiento de bienes y servicios.
FÓRMULA DE CÁLCULO: ((Erogaciones por concepto de insumos a las áreas administrativas para la prestación y otorgamiento de bienes y servicios en el trimestre actual/Erogaciones por concepto de insumos a las áreas administrativas para la prestación y otorgamiento de bienes y servicios en el trimestre anterior)-1) *100
INTERPRETACIÓN: Porcentaje de variación de Erogaciones por concepto de insumos a las áreas administrativas para la prestación y otorgamiento de bienes y servicios
DIMENSIÓN QUE ATIENDE: Eficiencia **FRECUENCIA DE MEDICIÓN:** Trimestral
DESCRIPCIÓN DEL FACTOR DE COMPARACIÓN: Reportes de años anteriores
AMBITO GEOGRAFICO: Todo el Municipio
COBERTURA: Toda la Población
LINEA BASE:

COMPORTAMIENTO DE LAS VARIABLES DURANTE EL CUARTO TRIMESTRE

VARIABLES DEL INDICADOR	UNIDAD DE MEDIDA	TIPO DE OPERACIÓN	META ANUAL	AVANCE TRIMESTRAL				AVANCE ACUMULADO			
				PROG.	%	ALCAN.	%	PROG.	%	ALCAN.	%
Erogaciones por concepto de insumos a las áreas administrativas para la prestación y otorgamiento de bienes y servicios en el trimestre actual	Monto	Sumable	100,000,000.00	25,000,000	25.00	24,560,723.00	98.24	100,000,000.00	100.00	97,789,249.57	97.79
Erogaciones por concepto de insumos a las áreas administrativas para la prestación y otorgamiento de bienes y servicios en el trimestre anterior	Monto	Constante	100,000,000.00	25,000,000	25.00	24,560,723.00	98.24	100,000,000.00	100.00	97,789,249.57	97.79

COMPORTAMIENTO DEL INDICADOR

DESCRIPCIÓN DE LA META ANUAL:

META ANUAL	CUARTO TRIMESTRE							
	AVANCE TRIMESTRAL				AVANCE ACUMULADO			
	PROG.	ALCAN.	EF %	SEMÁFORO	PROG.	ALCAN.	EF %	SEMÁFORO
100,000,000	25,000,000	24,560,723	98.24	VERDE	100,000,000	97,789,249	97.79	VERDE

DESCRIPCIÓN DE RESULTADOS Y JUSTIFICACIÓN EN SU CASO DE VARIACIÓN SUPERIOR A +- 10 POR CIENTO A LO PROGRAMADO

LA META FUE ALCANZADA

EVALUACIÓN DEL INDICADOR

LA META FUE ALCANZADA

Elaboró

L. EN C. ADRIANA FONSECA CRUZ
JEFE DE DEPARTAMENTO

IXTLAHUACA
TIERRA CON RAÍCES MAZAHUAS
AYUNTAMIENTO DE IXTLAHUACA
EN EL EDGAR ARRAGA ALVAREZ
DIRECCIÓN DE ADMINISTRACIÓN



FICHA TÉCNICA DE SEGUIMIENTO DE INDICADORES 2021 DE GESTIÓN O ESTRATÉGICO



ACTIVIDAD 5

PILAR TEMÁTICO/EJE TRANSVERSAL: Eje transversal II Gobierno Moderno, Capaz y Responsable
TEMA DE DESARROLLO: Gestión para Resultados y evaluación del desempeño
PROGRAMA PRESUPUESTARIO: 0105205 Consolidación de la administración pública de resultados
PROYECTO: 010502060201 Adquisiciones y servicios

OBJETIVO DEL PROGRAMA PRESUPUESTARIO: Comprende el conjunto de actividades y herramientas para coadyuvar a que la actuación de los servidores públicos sea eficaz, eficiente y transparente, a fin de generar resultados con apego a los principios de legalidad, objetividad, profesionalismo, honradez, lealtad, Imparcialidad, eficiencia, eficacia, equidad, transparencia, economía, Integridad, que permitan la toma de decisiones sobre la aplicación de los recursos públicos con el objeto de mejorar la calidad del gasto público y la rendición de cuentas.

DEPENDENCIA GENERAL: E00 Administración
DEPENDENCIA AUXILIAR: 121 Recursos Materiales

ESTRUCTURA DEL INDICADOR

NOMBRE DEL INDICADOR: Tasa de variación de Eventos efectuados y apoyos para eventos en el Municipio
FÓRMULA DE CÁLCULO: ((Eventos efectuados y apoyos para eventos otorgados en el Municipio en el periodo actual/ Eventos efectuados y apoyos para eventos otorgados en el Municipio en el periodo anterior)-1)*100
INTERPRETACIÓN: Porcentaje de variación de Eventos efectuados y apoyos para eventos en el Municipio
DIMENSIÓN QUE ATIENDE: Eficiencia FRECUENCIA DE MEDICIÓN: Trimestral
DESCRIPCIÓN DEL FACTOR DE COMPARACIÓN: Reportes de años anteriores
AMBITO GEOGRAFICO: Todo el Municipio
COBERTURA: Toda la Población
LINEA BASE:

COMPORTAMIENTO DE LAS VARIABLES DURANTE EL CUARTO TRIMESTRE

Table with 12 columns: VARIABLES DEL INDICADOR, UNIDAD DE MEDIDA, TIPO DE OPERACIÓN, META ANUAL, and columns for AVANCE TRIMESTRAL (PROG., %, ALCAN., %) and AVANCE ACUMULADO (PROG., %, ALCAN., %).

COMPORTAMIENTO DEL INDICADOR

DESCRIPCIÓN DE LA META ANUAL:

Table for META ANUAL and CUARTO TRIMESTRE with columns for AVANCE TRIMESTRAL and AVANCE ACUMULADO, including sub-columns for PROG., ALCAN., EF %, and SEMÁFORO.

DESCRIPCIÓN DE RESULTADOS Y JUSTIFICACIÓN EN SU CASO DE VARIACIÓN SUPERIOR A + - 10 POR CIENTO A LO PROGRAMADO

LA META FUE ALCANZADA

EVALUACIÓN DEL INDICADOR

LA META FUE ALCANZADA

Handwritten signature of L. EN C. ADRIANA FONSECA CRUZ

L. EN C. ADRIANA FONSECA CRUZ
JEFE DE DEPARTAMENTO

IXTLAHUACA TIERRA CON RAÍCES MAZAHUAS
AYUNTAMIENTO DE IXTLAHUACA
DIRECCIÓN DE ADMINISTRACIÓN



FICHA TÉCNICA DE SEGUIMIENTO DE INDICADORES 2021
DE GESTIÓN O ESTRATÉGICO



COMPONENTE 1

PILAR TEMÁTICO/EJE TRANSVERSAL:

Eje transversal II Gobierno Moderno, Capaz y Responsable

TEMA DE DESARROLLO:

Gestión para Resultados y evaluación del desempeño

PROGRAMA PRESUPUESTARIO:

0105205

Consolidación de la administración pública de resultados

PROYECTO:

010502060101

Administración de personal

Comprende el conjunto de actividades y herramientas para coadyuvar a que la actuación de los servidores públicos sea eficaz, eficiente y transparente, a fin de generar resultados con apego a los principios de legalidad, objetividad, profesionalismo, honradez, lealtad, imparcialidad, eficiencia, eficacia, equidad, transparencia, economía, integridad, que permiten la toma de decisiones sobre la aplicación de los recursos públicos con el objeto de mejorar la calidad del gasto público y la rendición de cuentas.

OBJETIVO DEL PROGRAMA PRESUPUESTARIO:

DEPENDENCIA GENERAL:

E00

Administración

DEPENDENCIA AUXILIAR:

120

Administración y Desarrollo de Personal

ESTRUCTURA DEL INDICADOR

NOMBRE DEL INDICADOR:

Tasa de variación de los servidores públicos municipales en funciones.

FÓRMULA DE CÁLCULO:

((Servidores públicos en funciones en el semestre actual/Servidores públicos en funciones en el semestre anterior)-1) *100

INTERPRETACIÓN

Porcentaje de variación de Servidores Públicos en funciones

DIMENSIÓN QUE ATIENDE:

Eficiencia

FRECUENCIA DE MEDICIÓN: Semestral

DESCRIPCIÓN DEL FACTOR DE COMPARACIÓN:

Reportes de años anteriores

AMBITO GEOGRAFICO:

Todo el Municipio

COBERTURA:

Toda la Población

LINEA BASE:

COMPORTAMIENTO DE LAS VARIABLES DURANTE EL CUARTO TRIMESTRE

VARIABLES DEL INDICADOR	UNIDAD DE MEDIDA	TIPO DE OPERACIÓN	META ANUAL	AVANCE TRIMESTRAL				AVANCE ACUMULADO			
				PROG.	%	ALCAN.	%	PROG.	%	ALCAN.	%
Servidores públicos en funciones en el semestre actual	Servidores Públicos	Sumable	830.00	830	100.00	828	99.76	830	100.00	828	99.76
Servidores públicos en funciones en el semestre anterior	Servidores Públicos	Constante	830.00	830	100.00	828	99.76	830	100.00	828	99.76

COMPORTAMIENTO DEL INDICADOR

DESCRIPCIÓN DE LA META ANUAL:

META ANUAL	CUARTO TRIMESTRE							
	AVANCE TRIMESTRAL				AVANCE ACUMULADO			
	PROG.	ALCAN.	EF %	SEMÁFORO	PROG.	ALCAN.	EF %	SEMÁFORO
830	830	828	99.76	VERDE	830	828	99.76	VERDE

DESCRIPCIÓN DE RESULTADOS Y JUSTIFICACIÓN EN SU CASO DE VARIACIÓN SUPERIOR A + - 10 POR CIENTO A LO PROGRAMADO

LA META FUE ALCANZADA

EVALUACIÓN DEL INDICADOR

LA META FUE ALCANZADA

Elaboró

I. EN C. ADRIANA FONSECA CRUZ
JEFE DE DEPARTAMENTO



AYUNTAMIENTO DE IXTLAHUACA
2019-2021
SECRETARÍA DE ADMINISTRACIÓN



FICHA TÉCNICA DE SEGUIMIENTO DE INDICADORES 2021 DE GESTION O ESTRATÉGICO



ACTIVIDAD 1

PILAR TEMÁTICO/EJE TRANSVERSAL:

Eje transversal II Gobierno Moderno, Capaz y Responsable

TEMA DE DESARROLLO:

Gestión para Resultados y evaluación del desempeño

PROGRAMA PRESUPUESTARIO:

0105206

Consolidación de la administración pública de resultados

PROYECTO:

010502060101

Administración de personal

OBJETIVO DEL PROGRAMA PRESUPUESTARIO:

Comprende el conjunto de actividades y herramientas para coadyuvar a que la actuación de los servidores públicos sea eficaz, eficiente y transparente, a fin de generar resultados con apego a los principios de legalidad, objetividad, profesionalismo, honradez, lealtad, imparcialidad, eficiencia, eficacia, equidad, transparencia, economía, integridad, que permiten la toma de decisiones sobre la aplicación de los recursos públicos con el objeto de mejorar la calidad del gasto público y la rendición de cuentas.

DEPENDENCIA GENERAL:

E00

Administración

DEPENDENCIA AUXILIAR:

120

Administración y Desarrollo de Personal

ESTRUCTURA DEL INDICADOR

NOMBRE DEL INDICADOR:

Tasa de variación en las Incidencias determinadas por concepto de los registros de puntualidad y asistencia.

FÓRMULA DE CÁLCULO:

$((\text{Incidencias determinadas por concepto de los registros de puntualidad y asistencia en el mes actual} / \text{Incidencias determinadas por concepto de los registros de puntualidad y asistencia en el mes anterior}) - 1) * 100$
Porcentaje de Incidencias de los Servidores Públicos.

INTERPRETACIÓN

DIMENSIÓN QUE ATIENDE:

Eficiencia

FRECUENCIA DE MEDICIÓN:

Mensual

DESCRIPCIÓN DEL FACTOR DE COMPARACIÓN:

Reportes de años anteriores

AMBITO GEOGRAFICO:

Todo el Municipio

COBERTURA:

Toda la Población

LINEA BASE:

COMPORTAMIENTO DE LAS VARIABLES DURANTE EL CUARTO TRIMESTRE

VARIABLES DEL INDICADOR	UNIDAD DE MEDIDA	TIPO DE OPERACIÓN	META ANUAL	AVANCE TRIMESTRAL				AVANCE ACUMULADO			
				PROG.	%	ALCAN.	%	PROG.	%	ALCAN.	%
Incidencias determinadas por concepto de los registros de puntualidad y asistencia en el mes actual	Incidencias	Sumable	900.00	225	25.00	216	96.00	900	100.00	923	102.56
Incidencias determinadas por concepto de los registros de puntualidad y asistencia en el mes anterior	Incidencias	Constante	900.00	225	25.00	216	96.00	900	100.00	923	102.56

COMPORTAMIENTO DEL INDICADOR

DESCRIPCIÓN DE LA META ANUAL:

META ANUAL	CUARTO TRIMESTRE							
	AVANCE TRIMESTRAL				AVANCE ACUMULADO			
	PROG.	ALCAN.	EF %	SEMÁFORO	PROG.	ALCAN.	EF %	SEMÁFORO
900	225	216	96.00	VERDE	900	923	102.56	VERDE

DESCRIPCIÓN DE RESULTADOS Y JUSTIFICACIÓN EN SU CASO DE VARIACIÓN SUPERIOR A + - 10 POR CIENTO A LO PROGRAMADO

LA META FUE ALCANZADA

EVALUACIÓN DEL INDICADOR

LA META FUE ALCANZADA

Elaboró

L. EN C. ADRIANA FONSECA CRUZ
JEFE DE DEPARTAMENTO



AYUNTAMIENTO DE IXTLAHUACA
2019-2024
DIRECCIÓN DE ADMINISTRACIÓN



FICHA TÉCNICA DE SEGUIMIENTO DE INDICADORES 2021
DE GESTIÓN O ESTRATÉGICO



ACTIVIDAD 2

PILAR TEMÁTICO/EJE TRANSVERSAL: Eje transversal II Gobierno Moderno, Capaz y Responsable
TEMA DE DESARROLLO: Gestión para Resultados y evaluación del desempeño
PROGRAMA PRESUPUESTARIO: 0105206 Consolidación de la administración pública de resultados
PROYECTO: 010502060201 Administración de personal

OBJETIVO DEL PROGRAMA PRESUPUESTARIO: Comprende el conjunto de actividades y herramientas para coadyuvar a que la actuación de los servidores públicos sea eficaz, eficiente y transparente, a fin de generar resultados con apego a los principios de legalidad, objetividad, profesionalismo, honradez, lealtad, imparcialidad, eficiencia, eficacia, equidad, transparencia, economía, integridad, que permitan la toma de decisiones sobre la aplicación de los recursos públicos con el objeto de mejorar la calidad del gasto público y la rendición de cuentas.

DEPENDENCIA GENERAL: E00 Administración
DEPENDENCIA AUXILIAR: 120 Administración y Desarrollo de Personal

ESTRUCTURA DEL INDICADOR

NOMBRE DEL INDICADOR: Porcentaje de movimientos de personal.
FÓRMULA DE CÁLCULO: (Movimientos de altas y bajas efectuados/Movimientos de altas y bajas en proceso) *100
INTERPRETACIÓN: Porcentaje de variación de movimientos de altas y bajas en el periodo.
DIMENSIÓN QUE ATIENDE: Eficiencia **FRECUENCIA DE MEDICIÓN:** Semestral
DESCRIPCIÓN DEL FACTOR DE COMPARACIÓN: Reportes de años anteriores
AMBITO GEOGRAFICO: Todo el Municipio
COBERTURA: Toda la Población
LINEA BASE:

COMPORTAMIENTO DE LAS VARIABLES DURANTE EL CUARTO TRIMESTRE

VARIABLES DEL INDICADOR	UNIDAD DE MEDIDA	TIPO DE OPERACIÓN	META ANUAL	AVANCE TRIMESTRAL				AVANCE ACUMULADO			
				PROG.	%	ALCAN.	%	PROG.	%	ALCAN.	%
Movimientos de altas y bajas efectuados	Movimientos	Sumable	260.00	65	25.00	63	96.92	260	100.00	256	98.46
Movimientos de altas y bajas en proceso	Movimientos	Constante	260.00	65	25.00	63	96.92	260	100.00	256	98.46

COMPORTAMIENTO DEL INDICADOR

DESCRIPCIÓN DE LA META ANUAL:

META ANUAL	CUARTO TRIMESTRE							
	AVANCE TRIMESTRAL				AVANCE ACUMULADO			
	PROG.	ALCAN.	EF %	SEMÁFORO	PROG.	ALCAN.	EF %	SEMÁFORO
260	65	63	96.92	VERDE	260	256	98.46	VERDE

DESCRIPCIÓN DE RESULTADOS Y JUSTIFICACIÓN EN SU CASO DE VARIACIÓN SUPERIOR A + - 10 POR CIENTO A LO PROGRAMADO

LA META FUE ALCANZADA

EVALUACIÓN DEL INDICADOR

LA META FUE ALCANZADA

L. EN C. ARIANA FONSECA CRUZ
JEFE DE DEPARTAMENTO

IXTLAHUACA
TIERRA CON RAÍCES MAZAHUAS
AYUNTAMIENTO DE IXTLAHUACA
2019 - 2021
DIRECCIÓN DE ADMINISTRACIÓN



FICHA TÉCNICA DE SEGUIMIENTO DE INDICADORES 2021 DE GESTION O ESTRATÉGICO



COMPONENTE

PILAR TEMÁTICO/EJE TRANSVERSAL: 01 Social
 TEMA DE DESARROLLO: 07 Cultura física, deporte y recreación
 PROGRAMA PRESUPUESTARIO: 02040101 Cultura física y deporte
 PROYECTO: 020401010101 Promoción y fomento a la cultura física y deporte
 OBJETIVO DEL PROGRAMA PRESUPUESTARIO: Agrupa los proyectos encaminados a mejorar la estructura jurídica, orgánica, funcional y física; ampliar la oferta y calidad de los servicios que proporcionan las entidades promotoras de actividades físicas, recreativas y deportivas para fomentar la salud física y mental de la población a través de una práctica sistemática.
 DEPENDENCIA GENERAL: F00 Desarrollo urbano y obras públicas
 DEPENDENCIA AUXILIAR: 124 Obras públicas

ESTRUCTURA DEL INDICADOR

NOMBRE DEL INDICADOR: Porcentaje de gestión de recursos para fomentar las actividades físicas y deportivas.
 FÓRMULA DE CÁLCULO: (Gestión de recursos para fomentar las actividades físicas y deportivas realizadas/ gestión de recursos para fomentar las actividades físicas y deportivas programadas) *100
 INTERPRETACIÓN: Porcentaje
 DIMENSIÓN QUE ATIENDE: Eficiencia FRECUENCIA DE MEDICIÓN: Trimestral
 DESCRIPCIÓN DEL FACTOR DE COMPARACIÓN: Reportes de años anteriores
 AMBITO GEOGRAFICO: Todo el municipio
 COBERTURA: Toda la población
 LINEA BASE:

COMPORTAMIENTO DE LAS VARIABLES DURANTE EL CUARTO TRIMESTRE

VARIABLES DEL INDICADOR	UNIDAD DE MEDIDA	TIPO DE OPERACIÓN	META ANUAL	AVANCE TRIMESTRAL				AVANCE ACUMULADO			
				PROG.	%	ALCAN.	%	PROG.	%	ALCAN.	%
Gestión de recursos para fomentar las actividades físicas y deportivas realizadas	Obras	Constante	2.00	1	50.00	0	0.00	2	100.00	0	0.00
Gestión de recursos para fomentar las actividades físicas y deportivas programadas	Obras	Sumable	2.00	1	50.00	0	0.00	2	100.00	0	0.00

COMPORTAMIENTO DEL INDICADOR

DESCRIPCIÓN DE LA META ANUAL:

Los habitantes del municipio tendrán acceso a áreas deportivas y recreativas con la infraestructura necesaria para poder realizar sus actividades.

META ANUAL	CUARTO TRIMESTRE							
	AVANCE TRIMESTRAL				AVANCE ACUMULADO			
	PROG.	ALCAN.	EF %	SEMAFORO	PROG.	ALCAN.	EF %	SEMAFORO
2	1	0	0.00	Rojó	2	0	0.00	Rojó

DESCRIPCIÓN DE RESULTADOS Y JUSTIFICACIÓN EN SU CASO DE VARIACIÓN SUPERIOR A +- 10 POR CIENTO A LO PROGRAMADO

Se tenía programada una acción para este trimestre la cual no se cumplió por motivo que los recursos federales no fueron asignados.

EVALUACIÓN DEL INDICADOR

Los recursos no fueron asignados para la realización de esta acción.

Elaboró

 Arq. Cuauhtémoc de Jesús García

Coordinador de Desarrollo Urbano y Obras Públicas



AVINTE
 Bo. HUACA

 DIRECCIÓN DE DESARROLLO URBANO Y OBRAS PÚBLICAS
 ARQ. EPÍFANIO VELÁZQUEZ

Director de Desarrollo Urbano y Obras Públicas

Handwritten initials



FICHA TÉCNICA DE SEGUIMIENTO DE INDICADORES 2021 DE GESTION O ESTRATÉGICO



ACTIVIDAD

PILAR TEMÁTICO/EJE TRANSVERSAL: 01 Social
TEMA DE DESARROLLO: 07 Cultura física, deporte y recreación
PROGRAMA PRESUPUESTARIO: 02040101 Cultura física y deporte
PROYECTO: 0204010101 Promoción y fomento a la cultura física y deporte

OBJETIVO DEL PROGRAMA PRESUPUESTARIO: Agrupa los proyectos encaminados a mejorar la estructura jurídica, orgánica, funcional y física; ampliar la oferta y calidad de los servicios que proporcionan las entidades promotoras de actividades físicas, recreativas y deportivas para fomentar la salud física y mental de la población a través de una práctica sistemática.

DEPENDENCIA GENERAL: F00 Desarrollo urbano y obras públicas
DEPENDENCIA AUXILIAR: 124 Obras públicas

ESTRUCTURA DEL INDICADOR

NOMBRE DEL INDICADOR: Porcentaje de gestión de recursos para fomentar las actividades físicas y deportivas.
FÓRMULA DE CÁLCULO: (Mantenimiento a la infraestructura física de los espacios deportivos realizada en el trimestre actual/ mantenimiento a la infraestructura física de los espacios deportivos programada) *100

INTERPRETACIÓN: Porcentaje
DIMENSIÓN QUE ATIENDE: Eficiencia
DESCRIPCIÓN DEL FACTOR DE COMPARACIÓN: Reportes de años anteriores
FRECUENCIA DE MEDICIÓN: Trimestral

AMBITO GEOGRAFICO: Todo el municipio
COBERTURA: Toda la población
LINEA BASE:

COMPORTAMIENTO DE LAS VARIABLES DURANTE EL CUARTO TRIMESTRE

Table with 12 columns: Variables del Indicador, Unidad de Medida, Tipo de Operación, Meta Anual, and four columns for Trimestral and Acumulado progress (Prog, Alcán, %).

COMPORTAMIENTO DEL INDICADOR

DESCRIPCIÓN DE LA META ANUAL:

Los habitantes del municipio tendrán acceso a áreas deportivas y recreativas con la infraestructura necesaria para poder realizar sus actividades.

Summary table for the 4th quarter showing annual meta, quarterly progress, and accumulated progress with traffic light indicators.

DESCRIPCIÓN DE RESULTADOS Y JUSTIFICACIÓN EN SU CASO DE VARIACIÓN SUPERIOR A +/- 10 POR CIENTO A LO PROGRAMADO

Se tenía programada una acción para este trimestre la cual no se cumplió por motivo que los recursos federales no fueron asignados.

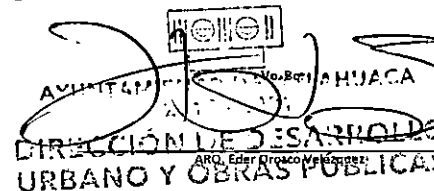
EVALUACIÓN DEL INDICADOR

Los recursos no fueron asignados para la realización de esta acción.

Handwritten signature of Arq. Cuauhtémoc de Jesús García

Arq. Cuauhtémoc de Jesús García

Coordinador de Desarrollo Urbano y Obras Públicas



Director de Desarrollo Urbano y Obras Públicas



FICHA TÉCNICA DE SEGUIMIENTO DE INDICADORES 2021 DE GESTION O ESTRATÉGICO



FIN

PILAR TEMÁTICO/EJE TRANSVERSAL: 03 Territorial
TEMA DE DESARROLLO: 01 Ciudades y comunidades sostenibles
PROGRAMA PRESUPUESTARIO: 02020101 Desarrollo urbano
PROYECTO: 020201010503 Control y supervisión de obras públicas

OBJETIVO DEL PROGRAMA PRESUPUESTARIO: Incluye las acciones para ordenar y regular el crecimiento urbano municipal vinculándolo a un desarrollo regional sustentable, replanteando los mecanismos de planeación urbana y fortaleciendo el papel del municipio como responsable de su planeación y operación.

DEPENDENCIA GENERAL: F00 Desarrollo urbano y obras públicas
DEPENDENCIA AUXILIAR: 124 Obras públicas

ESTRUCTURA DEL INDICADOR

NOMBRE DEL INDICADOR: Tasa de variación de la infraestructura urbana desarrollada
FÓRMULA DE CÁLCULO: ((Infraestructura urbana desarrollada en el año actual/infraestructura urbana desarrollada en el año anterior)-1) *100
INTERPRETACIÓN: Tasa de variación de la infraestructura
DIMENSIÓN QUE ATIENDE: Eficacia FRECUENCIA DE MEDICIÓN: Trimestral
DESCRIPCIÓN DEL FACTOR DE COMPARACIÓN: Reportes de años anteriores
AMBITO GEOGRAFICO: Todo el municipio
COBERTURA: Toda la población
LINEA BASE:

COMPORTAMIENTO DE LAS VARIABLES DURANTE EL CUARTO TRIMESTRE

Table with 12 columns: VARIABLES DEL INDICADOR, UNIDAD DE MEDIDA, TIPO DE OPERACIÓN, META ANUAL, AVANCE TRIMESTRAL (PROG., %, ALCAN., %), AVANCE ACUMULADO (PROG., %, ALCAN., %). Rows show data for 'Infraestructura urbana desarrollada en el año actual' and 'Infraestructura urbana desarrollada en el año anterior'.

COMPORTAMIENTO DEL INDICADOR

DESCRIPCIÓN DE LA META ANUAL:

Se programa realizar acciones en mejora de la ciudadanía, desarrollando infraestructura urbana para mejorar la calidad de vida de los habitantes del municipio.

Table with 8 columns: META ANUAL, AVANCE TRIMESTRAL (PROG., ALCAN., EF%), SEMAFORO, AVANCE ACUMULADO (PROG., ALCAN., EF%), SEMAFORO. Shows a value of 47 for the annual goal and 18 for the quarterly progress.

DESCRIPCIÓN DE RESULTADOS Y JUSTIFICACIÓN EN SU CASO DE VARIACIÓN SUPERIOR A + - 10 POR CIENTO A LO PROGRAMADO


En el presente trimestre se programaron 18 acciones a realizar, las cuales se realizaron satisfactoriamente rebasando lo programado con los apoyos solicitados por parte de la ciudadanía

EVALUACIÓN DEL INDICADOR

La meta se cumplió al 100% en este trimestre del año

Handwritten signature of Arq. Cuauhtémoc de Jesús García

Arq. Cuauhtémoc de Jesús García
Coordinador de Desarrollo Urbano y Obras Públicas



Stamp: AVIATA... DE IXTLAHUACA, DIRECCION DE DESARROLLO URBANO Y OBRAS PÚBLICAS, ARQ. Eder Orozco Velázquez

Director de Desarrollo Urbano y Obras Públicas

Handwritten marks at the bottom left of the page.



FICHA TÉCNICA DE SEGUIMIENTO DE INDICADORES 2021
DE GESTIÓN O ESTRATÉGICO



PROPÓSITO

PILAR TEMÁTICO/EJE TRANSVERSAL: 03 Territorial
TEMA DE DESARROLLO: 01 Ciudades y comunidades sostenibles
PROGRAMA PRESUPUESTARIO: 02020101 Desarrollo urbano
PROYECTO: 020201010503 Control y supervisión de obras públicas

OBJETIVO DEL PROGRAMA PRESUPUESTARIO: Incluye las acciones para ordenar y regular el crecimiento urbano municipal vinculándolo a un desarrollo regional sustentable, replanteando los mecanismos de planeación urbana y fortaleciendo el papel del municipio como responsable de su planeación y operación

DEPENDENCIA GENERAL: F00 Desarrollo urbano y obras públicas
DEPENDENCIA AUXILIAR: 124 Obras públicas

ESTRUCTURA DEL INDICADOR

NOMBRE DEL INDICADOR: Tasa de variación en el mantenimiento o ampliación a la infraestructura urbana
FÓRMULA DE CÁLCULO: $((\text{Mantenimientos o ampliación a la infraestructura urbana en el año actual} / \text{mantenimientos o ampliación a la infraestructura urbana en el año anterior}) - 1) * 100$
INTERPRETACIÓN: Tasa de variación en el mantenimiento o ampliación
DIMENSIÓN QUE ATIENDE: EFICIENCIA FRECUENCIA DE MEDICIÓN: Trimestral
DESCRIPCIÓN DEL FACTOR DE COMPARACIÓN: REPORTES DE AÑOS ANTERIORES
AMBITO GEOGRAFICO: Todo el municipio
COBERTURA: Toda la población
LINEA BASE:

COMPORTAMIENTO DE LAS VARIABLES DURANTE EL CUARTO TRIMESTRE

VARIABLES DEL INDICADOR	UNIDAD DE MEDIDA	TIPO DE OPERACIÓN	META ANUAL	AVANCE TRIMESTRAL				AVANCE ACUMULADO			
				PROG.	%	ALCAN.	%	PROG.	%	ALCAN.	%
Mantenimientos o ampliación a la infraestructura urbana en el año actual	Acciones	Constante	184	47	25.54	41	22.28	184	100.00	144	78.26
Mantenimientos o ampliación a la infraestructura urbana en el año anterior	Acciones	Sumable	184	47	25.54	41	22.28	184	100.00	144	78.26

COMPORTAMIENTO DEL INDICADOR

DESCRIPCIÓN DE LA META ANUAL:

Se programa realizar acciones en mejora de la ciudadanía, manteniendo o ampliando la infraestructura urbana para mejorar la calidad de vida de los habitantes del municipio.

META ANUAL	CUARTO TRIMESTRE							
	AVANCE TRIMESTRAL				AVANCE ACUMULADO			
	PROG.	ALCAN.	EF %	SEMAFORO	PROG.	ALCAN.	EF %	SEMAFORO
184	47	41	87.23	verde	184	144	78.26	Verde

DESCRIPCIÓN DE RESULTADOS Y JUSTIFICACIÓN EN SU CASO DE VARIACIÓN SUPERIOR A + - 10 POR CIENTO A LO PROGRAMADO

En el presente trimestre se programaron 47 acciones a realizar, las cuales llegaron a un 78.80% anual derivado al cierre de administración y de la falta de maquinaria en buen estado físico...

EVALUACIÓN DEL INDICADOR

La meta no fue cumplida llegando al 78.80% derivado al cierre de administración y a que la maquinaria esta en mal estado.

Elaboro

Arq. Cuauhtémoc de Jesús García

Coordinador de Desarrollo Urbano y Obras Públicas



AMBIENTE Y DESARROLLO URBANO Y OBRAS PÚBLICAS
DIRECCIÓN DE DESARROLLO URBANO Y OBRAS PÚBLICAS
ARQ. Eder Orozco Velázquez
Director de Desarrollo Urbano y Obras Públicas

[Handwritten mark]



FICHA TÉCNICA DE SEGUIMIENTO DE INDICADORES 2021 DE GESTION O ESTRATÉGICO



COMPONENTE 1

PILAR TEMÁTICO/EJE TRANSVERSAL: 03 Territorial
TEMA DE DESARROLLO: 01 Ciudades y comunidades sostenibles
PROGRAMA PRESUPUESTARIO: 02020101 Desarrollo urbano
PROYECTO: 020201010203 Guarniciones y banquetas

OBJETIVO DEL PROGRAMA PRESUPUESTARIO: Incluye las acciones para ordenar y regular el crecimiento urbano municipal vinculándolo a un desarrollo regional sustentable, replanteando los mecanismos de planeación urbana y fortaleciendo el papel del municipio como responsable de su planeación y operación.

DEPENDENCIA GENERAL: F00 Desarrollo urbano y obras públicas
DEPENDENCIA AUXILIAR: 124 Obras públicas

ESTRUCTURA DEL INDICADOR

NOMBRE DEL INDICADOR: Porcentaje de guarniciones y banquetas
FÓRMULA DE CÁLCULO: (Guarniciones y banquetas rehabilitadas / guarniciones y banquetas programadas) *100
INTERPRETACIÓN: Porcentaje de guarniciones y banquetas
DIMENSIÓN QUE ATIENDE: Eficiencia FRECUENCIA DE MEDICIÓN: Trimestral
DESCRIPCIÓN DEL FACTOR DE COMPARACIÓN: REPORTES DE AÑOS ANTERIORES
AMBITO GEOGRAFICO: Todo el municipio
COBERTURA: Toda la población
LINEA BASE:

COMPORTAMIENTO DE LAS VARIABLES DURANTE EL CUARTO TRIMESTRE

Table with 12 columns: VARIABLES DEL INDICADOR, UNIDAD DE MEDIDA, TIPO DE OPERACIÓN, META ANUAL, AVANCE TRIMESTRAL (PROG., %, ALCAN., %), AVANCE ACUMULADO (PROG., %, ALCAN., %). Rows include 'Guarniciones y banquetas rehabilitadas' and 'Guarniciones y banquetas programadas'.

COMPORTAMIENTO DEL INDICADOR

DESCRIPCIÓN DE LA META ANUAL:

Se programa realizar acciones de guarniciones y banquetas en mejora de la ciudadanía, ampliando la infraestructura urbana para mejorar la calidad de vida de los habitantes del municipio.

Summary table for the 4th quarter showing META ANUAL (4), AVANCE TRIMESTRAL (2, 3, 75.00, Verde), and AVANCE ACUMULADO (4, 5, 125.00, Verde).

DESCRIPCIÓN DE RESULTADOS Y JUSTIFICACIÓN EN SU CASO DE VARIACIÓN SUPERIOR A + - 10 POR CIENTO A LO PROGRAMADO

En el presente trimestre se programaron 2 acciones a realizar, no obstante se realizaron 3 guarniciones rebasando un 25% del 100% de la meta anual programada.

EVALUACIÓN DEL INDICADOR

Las metas en este trimestre son rebasadas satisfactoriamente



Handwritten signature of Arq. Cuauhtémoc de Jesús García

Coordinador de Desarrollo Urbano y Obras Públicas

Stamp: AYUNTAMIENTO DE IXTLAHUACA DIRECCIÓN DE DESARROLLO URBANO Y OBRAS PÚBLICAS

ARQ. Eder Orozco Velázquez
Director de Desarrollo Urbano y Obras Públicas

Handwritten mark at the bottom left corner.



FICHA TÉCNICA DE SEGUIMIENTO DE INDICADORES 2021 DE GESTION O ESTRATÉGICO



ACTIVIDAD 1

PILAR TEMÁTICO/EJE TRANSVERSAL: 03 Territorial
TEMA DE DESARROLLO: 01 Ciudades y comunidades sostenibles
PROGRAMA PRESUPUESTARIO: 02020101 Desarrollo urbano
PROYECTO: 020201010203 Guarniciones y banquetas

OBJETIVO DEL PROGRAMA PRESUPUESTARIO: Incluye las acciones para ordenar y regular el crecimiento urbano municipal vinculándolo a un desarrollo regional sustentable, replanteando los mecanismos de planeación urbana y fortaleciendo el papel del municipio como responsable de su planeación y operación.

DEPENDENCIA GENERAL: F00 Desarrollo urbano y obras públicas
DEPENDENCIA AUXILIAR: 124 Obras públicas

ESTRUCTURA DEL INDICADOR

NOMBRE DEL INDICADOR: Porcentaje de peticiones ciudadanas en materia de rehabilitación urbana
FÓRMULA DE CÁLCULO: (Peticiones ciudadanas en materia de rehabilitación urbana atendidas/peticiones ciudadanas en materia de rehabilitación urbana recibidas) *100
INTERPRETACIÓN: Porcentaje de peticiones ciudadanas
DIMENSIÓN QUE ATIENDE: EFICIENCIA FRECUENCIA DE MEDICIÓN: Trimestral
DESCRIPCIÓN DEL FACTOR DE COMPARACIÓN: Reporte de años anteriores
AMBITO GEOGRAFICO: Todo el municipio
COBERTURA: Toda la población
LINEA BASE:

COMPORTAMIENTO DE LAS VARIABLES DURANTE EL CUARTO TRIMESTRE

Table with 12 columns: VARIABLES DEL INDICADOR, UNIDAD DE MEDIDA, TIPO DE OPERACIÓN, META ANUAL, and columns for AVANCE TRIMESTRAL (PROG., %, ALCAN., %) and AVANCE ACUMULADO (PROG., %, ALCAN., %). Rows show data for 'Peticiones ciudadanas en materia de rehabilitación urbana atendidas' and 'Peticiones ciudadanas en materia de rehabilitación urbana recibidas'.

COMPORTAMIENTO DEL INDICADOR

DESCRIPCIÓN DE LA META ANUAL:

Derivado de la demanda de los servicios de rehabilitación de vialidades por parte de la ciudadanía, se reciben peticiones ciudadanas estas con el fin de ser atendidas conforme a las prioridades del municipio y a los recursos con los que se cuenta para estas acciones.

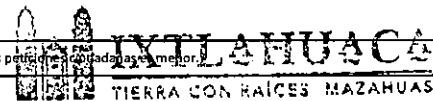
Table showing META ANUAL (80) and CUARTO TRIMESTRE performance metrics: AVANCE TRIMESTRAL (PROG. 20, ALCAN. 15, EF % 75.00, SEMAFORO Verde) and AVANCE ACUMULADO (PROG. 80, ALCAN. 75, EF % 93.75, SEMAFORO Verde).

DESCRIPCIÓN DE RESULTADOS Y JUSTIFICACIÓN EN SU CASO DE VARIACIÓN SUPERIOR A + - 10 POR CIENTO A LO PROGRAMADO

la meta programada hasta este cuarto trimestre se cumplió al 94 % derivado que el ingreso de las peticiones ciudadanas es variable, dando atención a todas esas peticiones por parte de la dirección de desarrollo urbano y obras públicas.

EVALUACIÓN DEL INDICADOR

Las metas en este trimestre no fueron alcanzadas derivado que el ingreso de las peticiones ciudadanas es variable.



Handwritten signature of Arq. Cuauhtémoc de Jesús García

Arq. Cuauhtémoc de Jesús García

Coordinador de Desarrollo Urbano y Obras Públicas

Official stamp and signature of ARQ. Eder Orozco Velázquez, Director de Desarrollo Urbano y Obras Públicas

ARQ. Eder Orozco Velázquez

Director de Desarrollo Urbano y Obras Públicas

Handwritten mark or signature in the bottom left corner.



FICHA TÉCNICA DE SEGUIMIENTO DE INDICADORES 2021 DE GESTION O ESTRATÉGICO



ACTIVIDAD 1

PILAR TEMÁTICO/EJE TRANSVERSAL: 03 Territorial.
TEMA DE DESARROLLO: 01 Ciudades y comunidades sostenibles
PROGRAMA PRESUPUESTARIO: 02020101 Desarrollo urbano
PROYECTO: 020201010503 Control y supervisión de obras públicas

Incluye las acciones para ordenar y regular el crecimiento urbano municipal vinculándolo a un desarrollo regional sustentable, replanteando los mecanismos de planeación urbana y fortaleciendo el papel del municipio como responsable de su planeación y operación.

OBJETIVO DEL PROGRAMA PRESUPUESTARIO:

DEPENDENCIA GENERAL: F00 Desarrollo urbano y obras públicas
DEPENDENCIA AUXILIAR: 124 Obras públicas

ESTRUCTURA DEL INDICADOR

NOMBRE DEL INDICADOR: Porcentaje de informes de supervisión de obra
FÓRMULA DE CÁLCULO: (Informes de supervisión de obra entregadas/informes de supervisión de obra programados) * 100
INTERPRETACIÓN: Porcentaje de Informes
DIMENSIÓN QUE ATIENDE: Eficiencia FRECUENCIA DE MEDICIÓN: Trimestral
DESCRIPCIÓN DEL FACTOR DE COMPARACIÓN: Reportes de años anteriores
AMBITO GEOGRAFICO: Todo el municipio
COBERTURA: Toda la población
LINEA BASE:

COMPORTAMIENTO DE LAS VARIABLES DURANTE EL CUARTO TRIMESTRE

Table with 11 columns: VARIABLES DEL INDICADOR, UNIDAD DE MEDIDA, TIPO DE OPERACIÓN, META ANUAL, AVANCE TRIMESTRAL (PROG., %, ALCAN., %), AVANCE ACUMULADO (PROG., %, ALCAN., %). Rows include 'Informes de supervisión de obra entregadas' and 'Informes de supervisión de obra programados'.

COMPORTAMIENTO DEL INDICADOR

DESCRIPCIÓN DE LA META ANUAL:

LOS CIUDADANOS ADQUIEREN OBRAS DE EQUIPAMIENTO URBANO Y DE SERVICIOS PÚBLICOS BÁSICOS, LAS CUALES DEBEN DE CUMPLIR CON LOS LINEAMIENTOS Y NORMATIVIDAD ESTABLECIDA, LA CUAL REQUIERE UNA CORRECTA SUPERVISIÓN POR EL DEPARTAMENTO CORRESPONDIENTE.

Table with 10 columns: META ANUAL, CUARTO TRIMESTRE (AVANCE TRIMESTRAL: PROG., ALCAN., EF %, SEMAFORO; AVANCE ACUMULADO: PROG., ALCAN., EF %, SEMAFORO). Values for 100 meta show 50 prog, 52 alcan, 104.00 ef, Verde semaforo.

DESCRIPCIÓN DE RESULTADOS Y JUSTIFICACIÓN EN SU CASO DE VARIACIÓN SUPERIOR A + - 10 POR CIENTO A LO PROGRAMADO

En el presente trimestre se programaron 50 acciones a realizar, la cual no se cumplió la meta, realizando el 96% anual de Informes de supervisión derivado que es el numero de obras autorizadas, habiendo una disminución derivado a modificaciones en el programa anual de obra pública y a que los recursos federales no fueron suministrados al 100%.

EVALUACIÓN DEL INDICADOR

La meta se cumplió al 96% anual quedando debajo de lo programado derivado de modificaciones al programa anual de obra.



Handwritten signature of Arq. Cuauhtémoc de Jesús García

Arq. Cuauhtémoc de Jesús García
Coordinador de Desarrollo Urbano y Obras Públicas

Handwritten signature and official stamp of ARQ. Eder Orozco Velázquez, Director de Desarrollo Urbano y Obras Públicas

Director de Desarrollo Urbano y Obras Públicas

Handwritten marks at the bottom left of the page.



FICHA TÉCNICA DE SEGUIMIENTO DE INDICADORES 2021
DE GESTIÓN O ESTRATÉGICO



FIN

PILAR TEMÁTICO/EJE TRANSVERSAL: 01 Social
TEMA DE DESARROLLO: 04 Educación incluyente y de calidad
PROGRAMA PRESUPUESTARIO: 02050101 Educación básica
PROYECTO: 020501010106 Apoyo municipal a la educación básica

OBJETIVO DEL PROGRAMA PRESUPUESTARIO:

Engloba las acciones de apoyo tendientes al mejoramiento de los servicios de educación en los diferentes sectores de la población en sus niveles inicial, preescolar, primaria y secundaria conforme a los programas de estudio establecidos en el plan y programas autorizados por la sep, asimismo incluye las acciones de apoyo para el fortalecimiento de la formación, actualización, capacitación y profesionalización de docentes y administrativos en concordancia con las necesidades del proceso educativo.

DEPENDENCIA GENERAL: F00 Desarrollo urbano y obras públicas
DEPENDENCIA AUXILIAR: 124 Obras públicas

ESTRUCTURA DEL INDICADOR

NOMBRE DEL INDICADOR: Tasa de variación en el mejoramiento de infraestructura física educativa.
FÓRMULA DE CÁLCULO: ((Infraestructura física educativa mejorada en el año actual/ infraestructura física educativa mejorada en el año anterior)-1) *100
INTERPRETACIÓN: Porcentaje
DIMENSIÓN QUE ATIENDE: Eficiencia **FRECUENCIA DE MEDICIÓN:** Trimestral
DESCRIPCIÓN DEL FACTOR DE COMPARACIÓN: Reportes de años anteriores
AMBITO GEOGRAFICO: Todo el municipio
COBERTURA: Toda la población
LINEA BASE:

COMPORTAMIENTO DE LAS VARIABLES DURANTE EL CUARTO TRIMESTRE

VARIABLES DEL INDICADOR	UNIDAD DE MEDIDA	TIPO DE OPERACIÓN	META ANUAL	AVANCE TRIMESTRAL				AVANCE ACUMULADO			
				PROG.	%	ALCAN.	%	PROG.	%	ALCAN.	%
Infraestructura física educativa mejorada en el año actual	Obra	Constante	18	8	44.44	10	55.56	18	100.00	17	94.44
Infraestructura física educativa mejorada en el año anterior	Obra	Sumable	18	8	44.44	10	55.56	18	100.00	17	94.44

COMPORTAMIENTO DEL INDICADOR

DESCRIPCIÓN DE LA META ANUAL:

Los estudiantes del municipio tendrán acceso a infraestructura física educativa, para el beneficio de alumnos así mismo personal docente de las instituciones educativas

META ANUAL	CUARTO TRIMESTRE							
	AVANCE TRIMESTRAL				SEMAFORO	AVANCE ACUMULADO		
PROG.	ALCAN.	EF %		PROG.		ALCAN.	EF %	
18	8	10	125.00	Verde	18	17	94.44	Verde

DESCRIPCIÓN DE RESULTADOS Y JUSTIFICACIÓN EN SU CASO DE VARIACIÓN SUPERIOR A +- 10 POR CIENTO A LO PROGRAMADO

Para este trimestre se tenía programadas 8 acciones las cuales se realizaron 10 acciones satisfactoriamente.

EVALUACIÓN DEL INDICADOR

La meta se supero en un 11.12 % en el presente trimestre.



AVANCE TRIMESTRAL DEL INDICADOR
 Vo: Bo.
DIRECCIÓN DE DESARROLLO URBANO Y OBRAS PÚBLICAS
 ARQ. Eder Orozco Velázquez

Elaborado

 Arq. Claudio Amoc de Jesús García

Coordinador de Desarrollo Urbano y Obras Públicas

Director de Desarrollo Urbano y Obras Públicas

Handwritten marks and signatures at the bottom left of the page.



FICHA TÉCNICA DE SEGUIMIENTO DE INDICADORES 2021
DE GESTION O ESTRATÉGICO



COMPONENTE

PILAR TEMÁTICO/EJE TRANSVERSAL: 01 Social
 TEMA DE DESARROLLO: 04 Educación incluyente y de calidad
 PROGRAMA PRESUPUESTARIO: 02050101 Educación básica
 PROYECTO: 0205D10106 Apoyo municipal a la educación básica

OBJETIVO DEL PROGRAMA PRESUPUESTARIO:

Engloba las acciones de apoyo tendientes al mejoramiento de los servicios de educación en los diferentes sectores de la población en sus niveles inicial, preescolar, primaria y secundaria conforme a los programas de estudio establecidos en el plan y programas autorizados por la sep, asimismo incluye las acciones de apoyo para el fortalecimiento de la formación, actualización, capacitación y profesionalización de docentes y administrativos en concordancia con las necesidades del proceso educativo.

DEPENDENCIA GENERAL: F00 Desarrollo urbano y obras públicas
 DEPENDENCIA AUXILIAR: 124 Obras públicas

ESTRUCTURA DEL INDICADOR

NOMBRE DEL INDICADOR: Porcentaje de planteles educativos de nivel básico
 FÓRMULA DE CÁLCULO: (Planteles educativos de nivel básico mejorados/planteles educativos de nivel básico programados a mejorar) * 100
 INTERPRETACIÓN: Porcentaje
 DIMENSIÓN QUE ATIENDE: EFICIENCIA FRECUENCIA DE MEDICIÓN: Trimestral
 DESCRIPCIÓN DEL FACTOR DE COMPARACIÓN: Reportes de años anteriores
 AMBITO GEOGRAFICO: Todo el municipio
 COBERTURA: Toda la población
 LINEA BASE:

COMPORTAMIENTO DE LAS VARIABLES DURANTE EL CUARTO TRIMESTRE

VARIABLES DEL INDICADOR	UNIDAD DE MEDIDA	TIPO DE OPERACIÓN	META ANUAL	AVANCE TRIMESTRAL				AVANCE ACUMULADO			
				PROG.	%	ALCAN.	%	PROG.	%	ALCAN.	%
Planteles educativos de nivel básico mejorados	Obra	Constante	18	8	44.44	10	55.56	18	100.00	17	94.44
Planteles educativos de nivel básico programados a mejora	Obra	Sumable	18	8	44.44	10	55.56	18	100.00	17	94.44

COMPORTAMIENTO DEL INDICADOR

DESCRIPCIÓN DE LA META ANUAL:

Los estudiantes del municipio tendrán acceso a infraestructura física educativa, para el beneficio de alumnos así mismo personal docente de las instituciones educativas

META ANUAL	CUARTO TRIMESTRE				AVANCE ACUMULADO			
	PROG.	ALCAN.	EF %	SEMAFORO	PROG.	ALCAN.	EF %	SEMAFORO
18	8	10	125.00	Verde	18	17	94.44	Verde

DESCRIPCIÓN DE RESULTADOS Y JUSTIFICACIÓN EN SU CASO DE VARIACIÓN SUPERIOR A +- 10 POR CIENTO A LO PROGRAMADO

Para este trimestre se tenía programadas 8 acciones las cuales se realizaron 10 acciones satisfactoriamente.

EVALUACIÓN DEL INDICADOR

La meta se supero en un 11.12 % en el presente trimestre.

Elaboró

 Arq. Cuauhtémoc de Jesús García

Coordinador de Desarrollo Urbano y Obras Públicas



AVANCE TRIMESTRAL DEL INDICADOR
 Vo. Bo.

 DIRECCIÓN DE DESARROLLO URBANO Y OBRAS PÚBLICAS
 ARQ. Eder Orozco Velázquez

Director de Desarrollo Urbano y Obras Públicas

[Handwritten marks]



FICHA TÉCNICA DE SEGUIMIENTO DE INDICADORES 2021 DE GESTION O ESTRATÉGICO



ACTIVIDAD

PILAR TEMÁTICO/EJE TRANSVERSAL: 01 Social
TEMA DE DESARROLLO: 04 Educación incluyente y de calidad
PROGRAMA PRESUPUESTARIO: 02050103 Educación básica
PROYECTO: 020501031005 Apoyo municipal a la educación básica

OBJETIVO DEL PROGRAMA PRESUPUESTARIO: Engloba las acciones de apoyo tendientes al mejoramiento de los servicios de educación en los diferentes sectores de la población en sus niveles inicial, preescolar, primaria y secundaria conforme a los programas de estudio establecidos en el plan y programas autorizados por la sep, asimismo incluye las acciones de apoyo para el fortalecimiento de la formación, actualización, capacitación y profesionalización de docentes y administrativos en concordancia con las necesidades del proceso educativo.

DEPENDENCIA GENERAL: F00 Desarrollo urbano y obras públicas
DEPENDENCIA AUXILIAR: 124 Obras públicas

ESTRUCTURA DEL INDICADOR

NOMBRE DEL INDICADOR: Porcentaje de mantenimiento y equipamiento a planteles educativo
FÓRMULA DE CÁLCULO: (mantenimiento y equipamiento a planteles educativos realizados/ mantenimiento y equipamiento a planteles educativos programados) *100
INTERPRETACIÓN: Porcentaje
DIMENSIÓN QUE ATIENDE: Eficiencia
DESCRIPCIÓN DEL FACTOR DE COMPARACIÓN: Reportes de años anteriores
FRECUENCIA DE MEDICIÓN: Trimestral
AMBITO GEOGRAFICO: Todo el municipio
COBERTURA: Toda la población
LINEA BASE:

COMPORTAMIENTO DE LAS VARIABLES DURANTE EL CUARTO TRIMESTRE

Table with 12 columns: VARIABLES DEL INDICADOR, UNIDAD DE MEDIDA, TIPO DE OPERACIÓN, META ANUAL, AVANCE TRIMESTRAL (PROG., %, ALCAN., %), AVANCE ACUMULADO (PROG., %, ALCAN., %). Rows show 'Mantenimiento y equipamiento a planteles educativos realizados' and 'Mantenimiento y equipamiento a planteles educativos programados'.

COMPORTAMIENTO DEL INDICADOR

DESCRIPCIÓN DE LA META ANUAL:

Los estudiantes del municipio tendrán acceso a infraestructura física educativa, para el beneficio de alumnos así mismo personal docente de las instituciones educativas

Table showing META ANUAL and CUARTO TRIMESTRE performance. Columns include AVANCE TRIMESTRAL (PROG., ALCAN., EF %) and AVANCE ACUMULADO (PROG., ALCAN., EF %).

DESCRIPCIÓN DE RESULTADOS Y JUSTIFICACIÓN EN SU CASO DE VARIACIÓN SUPERIOR A +- 10 POR CIENTO A LO PROGRAMADO

Para este trimestre se tenía programadas 8 acciones las cuales se realizaron 10 acciones satisfactoriamente.

EVALUACIÓN DEL INDICADOR

La meta se supero en un 11.12% en el presente trimestre



Handwritten signature of Arq. Cuauhtémoc de Jesús García

Arq. Cuauhtémoc de Jesús García
Coordinador de Desarrollo Urbano y Obras Públicas

Stamp: DIRECCIÓN DE DESARROLLO URBANO Y OBRAS PÚBLICAS. Includes handwritten signature and No. Bo. over the stamp.

ARQ. Eder Orozco Velázquez
Director de Desarrollo Urbano y Obras Públicas

Handwritten signature at the bottom left of the page.



FICHA TÉCNICA DE SEGUIMIENTO DE INDICADORES 2021 DE GESTION O ESTRATÉGICO



FIN

PILAR TEMÁTICO/EJE TRANSVERSAL: 03 Territorial
 TEMA DE DESARROLLO: 01 Energía asequible y no contaminante
 PROGRAMA PRESUPUESTARIO: 03030501 Electrificación
 PROYECTO: 030305010104 Electrificación rural
 OBJETIVO DEL PROGRAMA PRESUPUESTARIO: Contempla acciones de fomento al uso de tecnologías que mejoren la calidad de los servicios de electrificación; así como la habitabilidad, seguridad e higiene de la vivienda social, para hacerla económica y ambientalmente sustentable, privilegiando en la atención de las comunidades que carecen del servicio.
 DEPENDENCIA GENERAL: F00 Desarrollo urbano y obras públicas
 DEPENDENCIA AUXILIAR: 124 Obras públicas

ESTRUCTURA DEL INDICADOR

NOMBRE DEL INDICADOR: Tasas de variación en el número de comunidades con servicio de electrificación.
 FÓRMULA DE CÁLCULO: ((Comunidades con el servicio de electrificación en el año actual/ comunidades con el servicio de electrificación en el año anterior)-1)*100
 INTERPRETACIÓN: Tasa de variación en el número de comunidades con servicio
 DIMENSIÓN QUE ATIENDE: Eficiencia FRECUENCIA DE MEDICIÓN: Trimestral
 DESCRIPCIÓN DEL FACTOR DE COMPARACIÓN: Reportes de años anteriores
 AMBITO GEOGRAFICO: Todo el municipio
 COBERTURA: Toda la población
 LINEA BASE:

COMPORTAMIENTO DE LAS VARIABLES DURANTE EL CUARTO TRIMESTRE

VARIABLES DEL INDICADOR	UNIDAD DE MEDIDA	TIPO DE OPERACIÓN	META ANUAL	AVANCE TRIMESTRAL				AVANCE ACUMULADO			
				PROG.	%	ALCAN.	%	PROG.	%	ALCAN.	%
Comunidades con servicio de electrificación en el año actual	Comunidades	Constante	10	5	50.00	5	50.00	10	100.00	10	100.00
Comunidades con servicio de electrificación en el año anterior	Comunidades	Sumable	10	5	50.00	5	50.00	10	100.00	10	100.00

COMPORTAMIENTO DEL INDICADOR

DESCRIPCIÓN DE LA META ANUAL:

Se pretende que los ciudadanos adquieran infraestructura de electrificación para mejorar la calidad de vida

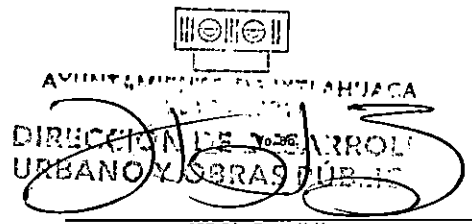

META ANUAL	CUARTO TRIMESTRE							
	AVANCE TRIMESTRAL				AVANCE ACUMULADO			
	PROG.	ALCAN.	EF %	SEMAFORO	PROG.	ALCAN.	EF %	SEMAFORO
10	5	5	50.00	Verde	10	10	100.00	Verde

DESCRIPCIÓN DE RESULTADOS Y JUSTIFICACIÓN EN SU CASO DE VARIACIÓN SUPERIOR A + - 10 POR CIENTO A LO PROGRAMADO

En el presente trimestre se programaron 5 acciones, por lo que se realizó satisfactoriamente con los apoyos solicitados por parte de la ciudadanía

EVALUACIÓN DEL INDICADOR

En este trimestre se alcanzaron las metas al 100%



Elaboró

Arq. Cuahutlan de Jesús García

Coordinador de Desarrollo Urbano y Obras Públicas

ARQ. Eder Orozco Velázquez

Director de Desarrollo Urbano y Obras Públicas

Handwritten mark

Handwritten mark



FICHA TÉCNICA DE SEGUIMIENTO DE INDICADORES 2021 DE GESTION O ESTRATÉGICO



PROPÓSITO

PILAR TEMÁTICO/EJE TRANSVERSAL: 03 Territorial
 TEMA DE DESARROLLO: 01 Energía asequible y no contaminante
 PROGRAMA PRESUPUESTARIO: 03030501 Electrificación
 PROYECTO: 030305010104 Electrificación rural
 OBJETIVO DEL PROGRAMA PRESUPUESTARIO: Contempla acciones de fomento al uso de tecnologías que mejoren la calidad de los servicios de electrificación; así como la habitabilidad, seguridad e higiene de la vivienda social, para hacerla económica y ambientalmente sustentable, privilegiando en la atención de las comunidades que carecen del servicio.
 DEPENDENCIA GENERAL: F00 Desarrollo urbano y obras públicas
 DEPENDENCIA AUXILIAR: 124 Obras públicas

ESTRUCTURA DEL INDICADOR

NOMBRE DEL INDICADOR: Porcentaje de población beneficiada
 FÓRMULA DE CÁLCULO: (población beneficiada con el servicio de electrificación/población total del municipio)*100
 INTERPRETACIÓN: Porcentaje de población beneficiada
 DIMENSIÓN QUE ATIENDE: Eficiencia FRECUENCIA DE MEDICIÓN: Trimestral
 DESCRIPCIÓN DEL FACTOR DE COMPARACIÓN: Reportes de años anteriores
 AMBITO GEOGRAFICO: Todo el municipio
 COBERTURA: Toda la población
 LINEA BASE:

COMPORTAMIENTO DE LAS VARIABLES DURANTE EL CUARTO TRIMESTRE

VARIABLES DEL INDICADOR	UNIDAD DE MEDIDA	TIPO DE OPERACIÓN	META ANUAL	AVANCE TRIMESTRAL				AVANCE ACUMULADO			
				PROG.	%	ALCAN.	%	PROG.	%	ALCAN.	%
Población beneficiada con el servicio de electrificación	Población	Constante	15,000	15,000	100.00	10,840	72.00	15,000	100.00	10,840	72.00
Población total del municipio	Población	Sumable	15,000	15,000	100.00	10,840	72.00	15,000	100.00	10,840	72.00

COMPORTAMIENTO DEL INDICADOR

DESCRIPCIÓN DE LA META ANUAL:

Se pretende que los ciudadanos adquieran Infraestructura de electrificación para mejorar la calidad de vida

META ANUAL	CUARTO TRIMESTRE				AVANCE ACUMULADO			
	PROG.	ALCAN.	EF %	SEMAFORO	PROG.	ALCAN.	EF %	SEMAFORO
15,000	15,000	10,840	72.00	Verde	15,000	10,840	72.00	Verde

DESCRIPCIÓN DE RESULTADOS Y JUSTIFICACIÓN EN SU CASO DE VARIACIÓN SUPERIOR A + - 10 POR CIENTO A LO PROGRAMADO

En estos cuatro trimestres se beneficiaron 10,800 habitantes lo cuales fueron los que solicitaron las electrificaciones en sus comunidades.

EVALUACIÓN DEL INDICADOR

En el presente trimestre se beneficiaron todos los habitantes que solicitaron la electrificación en sus comunidades.

Arq. Cuauhtémoc de Jesús García

Coordinador de Desarrollo Urbano y Obras Públicas



AYUNTAMIENTO DE IXTLAHUACA
 Vo.Bo.
 DIRECCIÓN DE DESARROLLO URBANO Y OBRAS PÚBLICAS
 ARQ. Eder Orozco Velázquez

Director de Desarrollo Urbano y Obras Públicas



FICHA TÉCNICA DE SEGUIMIENTO DE INDICADORES 2021 DE GESTIÓN O ESTRATÉGICO



COMPONENTE 1

PILAR TEMÁTICO/EJE TRANSVERSAL: 03 Territorial
TEMA DE DESARROLLO: 01 Energía asequible y no contaminante
PROGRAMA PRESUPUESTARIO: 03030501 Electrificación
PROYECTO: 030305010104 Electrificación rural
 Contempla acciones de fomento al uso de tecnologías que mejoren la calidad de los servicios de electrificación; así como la habitabilidad, seguridad e higiene de la vivienda social, para hacerla económica y ambientalmente sustentable, privilegiando en la atención de las comunidades que carecen del servicio.
OBJETIVO DEL PROGRAMA PRESUPUESTARIO: Desarrollo urbano y obras públicas
DEPENDENCIA GENERAL: F00 Obras públicas
DEPENDENCIA AUXILIAR: 124

ESTRUCTURA DEL INDICADOR

NOMBRE DEL INDICADOR: Porcentaje de obras de electrificación
FÓRMULA DE CÁLCULO: (Obras de electrificación realizadas/obras de electrificación programadas)*100
INTERPRETACIÓN: Porcentaje de obras de electrificación
DIMENSIÓN QUE ATIENDE: Eficiencia **FRECUENCIA DE MEDICIÓN:** Trimestral
DESCRIPCIÓN DEL FACTOR DE COMPARACIÓN: Reportes de años anteriores
AMBITO GEOGRAFICO: Todo el municipio
COBERTURA: Toda la población
LINEA BASE:

COMPORTAMIENTO DE LAS VARIABLES DURANTE EL CUARTO TRIMESTRE

VARIABLES DEL INDICADOR	UNIDAD DE MEDIDA	TIPO DE OPERACIÓN	META ANUAL	AVANCE TRIMESTRAL				AVANCE ACUMULADO			
				PROG.	%	ALCAN.	%	PROG.	%	ALCAN.	%
Obras de electrificación realizadas	Obras	Constante	10	5	50.00	5	50.00	10	100.00	10	100.00
Obras de electrificación programadas	Obras	Sumable	10	5	50.00	5	50.00	10	100.00	10	100.00

COMPORTAMIENTO DEL INDICADOR

DESCRIPCIÓN DE LA META ANUAL:

Se pretende que los ciudadanos adquieran obras de Infraestructura de electrificación para mejorar la calidad de vida

META ANUAL	CUARTO TRIMESTRE				AVANCE ACUMULADO			
	PROG.	ALCAN.	EF %	SEMAFORO	PROG.	ALCAN.	EF %	SEMAFORO
10	5	5	50.00	Verde	10	10	100.00	Verde

DESCRIPCIÓN DE RESULTADOS Y JUSTIFICACIÓN EN SU CASO DE VARIACIÓN SUPERIOR A + - 10 POR CIENTO A LO PROGRAMADO

En el presente trimestre se programaron 5 acciones, por lo que se realizó satisfactoriamente con los apoyos solicitados por parte de la ciudadanía

EVALUACIÓN DEL INDICADOR

En este trimestre se alcanzaron las metas al 100%

Arq. Cuauhtémoc de Jesús García

Coordinador de Desarrollo Urbano y Obras Públicas



DIRECCIÓN DE DESARROLLO URBANO Y OBRAS PÚBLICAS

Vo. Bo.

ARQ. Eder Orozco Velázquez

Director de Desarrollo Urbano y Obras Públicas



FICHA TÉCNICA DE SEGUIMIENTO DE INDICADORES 2021 DE GESTION O ESTRATÉGICO



ACTIVIDAD 1

PILAR TEMÁTICO/EJE TRANSVERSAL: 03 Territorial
 TEMA DE DESARROLLO: 01 Energía asequible y no contaminante
 PROGRAMA PRESUPUESTARIO: 03030501 Electrificación
 PROYECTO: 03030501D104 Electrificación rural
 OBJETIVO DEL PROGRAMA PRESUPUESTARIO: Contempla acciones de fomento al uso de tecnologías que mejoren la calidad de los servicios de electrificación; así como la habitabilidad, seguridad e higiene de la vivienda social, para hacerla económica y ambientalmente sustentable, privilegiando en la atención de las comunidades que carecen del servicio.
 DEPENDENCIA GENERAL: F00 Desarrollo urbano y obras públicas
 DEPENDENCIA AUXILIAR: 124 Obras públicas

ESTRUCTURA DEL INDICADOR

NOMBRE DEL INDICADOR: Porcentaje de inspecciones físicas de las obras de electrificación
 FÓRMULA DE CÁLCULO: (Inspecciones físicas de las obras de electrificación realizadas/ Inspecciones físicas de las obras de electrificación programadas)*100
 INTERPRETACIÓN: Porcentaje de inspecciones físicas.
 DIMENSIÓN QUE ATIENDE: Eficiencia FRECUENCIA DE MEDICIÓN: Trimestral
 DESCRIPCIÓN DEL FACTOR DE COMPARACIÓN: Reportes de años anteriores
 AMBITO GEOGRAFICO: Todo el municipio
 COBERTURA: Toda la población
 LINEA BASE:

COMPORTAMIENTO DE LAS VARIABLES DURANTE EL CUARTO TRIMESTRE

VARIABLES DEL INDICADOR	UNIDAD DE MEDIDA	TIPO DE OPERACIÓN	META ANUAL	AVANCE TRIMESTRAL				AVANCE ACUMULADO			
				PROG.	%	ALCAN.	%	PROG.	%	ALCAN.	%
Inspecciones físicas de las obras de electrificación realizadas	Inspecciones	Constante	10	5	50.00	5	50.00	10	100.00	10	100.00
Inspecciones físicas de las obras de electrificación programadas	Inspecciones	Sumable	10	5	50.00	5	50.00	10	100.00	10	100.00

COMPORTAMIENTO DEL INDICADOR

DESCRIPCIÓN DE LA META ANUAL:

Se pretende que los ciudadanos adquieran obras de infraestructura de electrificación las cuales estarán inspeccionadas físicamente con personal especializado, para mejorar la calidad de vida

META ANUAL	CUARTO TRIMESTRE							
	AVANCE TRIMESTRAL				AVANCE ACUMULADO			
	PROG.	ALCAN.	EF %	SEMAFORO	PROG.	ALCAN.	EF %	SEMAFORO
10	5	50.00		Verde	10	100.00		Verde

DESCRIPCIÓN DE RESULTADOS Y JUSTIFICACIÓN EN SU CASO DE VARIACIÓN SUPERIOR A +- 10 POR CIENTO A LO PROGRAMADO

En el presente trimestre se programaron 5 acciones, por lo que se realizó satisfactoriamente con los apoyos solicitados por parte de la ciudadanía

EVALUACIÓN DEL INDICADOR

En este trimestre se alcanzaron las metas al 100%

Arq. Cuauhtémoc de Jesús García

Coordinador de Desarrollo Urbano y Obras Públicas



AYUNTAMIENTO DE IXTLAHUACA
 DIRECCIÓN DE DESARROLLO URBANO Y OBRAS PÚBLICAS

ARQ. Eder Orozco Velázquez

Director de Desarrollo Urbano y Obras Públicas



FICHA TÉCNICA DE SEGUIMIENTO DE INDICADORES 2021 DE GESTION O ESTRATÉGICO



COMPONENTE 1

PILAR TEMÁTICO/EJE TRANSVERSAL: 03 Territorial
TEMA DE DESARROLLO: 01 Manejo sustentable y distribución del agua
PROGRAMA PRESUPUESTARIO: 02010301 Manejo de aguas residuales, drenaje y alcantarillado
PROYECTO: 020103010101 Construcción de infraestructura para drenaje y alcantarillado

OBJETIVO DEL PROGRAMA PRESUPUESTARIO: Considera el conjunto de procedimientos que se llevan a cabo para el tratamiento de aguas residuales y saneamiento de redes de drenaje y alcantarillado, manteniendo en condiciones adecuadas la infraestructura para proporcionar una mejor calidad de vida a la población.

DEPENDENCIA GENERAL: F00 Desarrollo urbano y obras públicas
DEPENDENCIA AUXILIAR: 124 Obras públicas

ESTRUCTURA DEL INDICADOR

NOMBRE DEL INDICADOR: Porcentaje en los niveles de infraestructura para el tratamiento de aguas residuales.
FÓRMULA DE CÁLCULO: (Infraestructura para el tratamiento de aguas residuales/Infraestructura para el tratamiento de aguas residuales programada)* 100
INTERPRETACIÓN: Porcentaje en los niveles de infraestructura.
DIMENSIÓN QUE ATIENDE: Eficiencia
DESCRIPCIÓN DEL FACTOR DE COMPARACIÓN: Reportes de años anteriores
FRECUENCIA DE MEDICIÓN: Trimestral
AMBITO GEOGRAFICO: Todo el municipio
COBERTURA: Toda la población
LINEA BASE:

COMPORTAMIENTO DE LAS VARIABLES DURANTE EL CUARTO TRIMESTRE

Table with 12 columns: Variables del Indicador, Unidad de Medida, Tipo de Operación, Meta Anual, and columns for Trimestral and Cumulative Advances (Prog., %, Alcan., %).

COMPORTAMIENTO DEL INDICADOR

DESCRIPCIÓN DE LA META ANUAL:

Los ciudadanos adquieren Infraestructura de drenaje y alcantarillado para mejorar la calidad de vida de los habitantes del municipio.

Summary table for the 4th quarter showing annual goal (10), quarterly progress (5), and cumulative progress (11).

DESCRIPCIÓN DE RESULTADOS Y JUSTIFICACIÓN EN SU CASO DE VARIACIÓN SUPERIOR A + - 10 POR CIENTO A LO PROGRAMADO

Para este trimestre se tenía programadas 5 acciones las cuales fueron rebasadas satisfactoriamente un 10.00% anualmente, derivado que se conto con parte de la Infraestructura para poder realizar los apoyos solicitados por parte de la ciudadanía.

EVALUACIÓN DEL INDICADOR

La meta se cumplió al 100% en este trimestre del año

Handwritten signature of Arquímimo de Jesús García, Coordinador de Desarrollo Urbano y Obras Públicas.



Logo of the Municipality of Ixtlahuaca, specifically the Directorate of Urban Development and Public Works.

Signature and name of Arq. Eder Orozco Velázquez, Director de Desarrollo Urbano y Obras Públicas.



FICHA TÉCNICA DE SEGUIMIENTO DE INDICADORES 2021 DE GESTION O ESTRATÉGICO



COMPONENTE 1

PILAR TEMÁTICO/EJE TRANSVERSAL: 03 Territorial
 TEMA DE DESARROLLO: 01 Manejo sustentable y distribución del agua
 PROGRAMA PRESUPUESTARIO: 02010301 Manejo de aguas residuales, drenaje y alcantarillado
 PROYECTO: 020103010101 Construcción de infraestructura para drenaje y alcantarillado

OBJETIVO DEL PROGRAMA PRESUPUESTARIO: Considera el conjunto de procedimientos que se llevan a cabo para el tratamiento de aguas residuales y saneamiento de redes de drenaje y alcantarillado, manteniendo en condiciones adecuadas la infraestructura para proporcionar una mejor calidad de vida a la población.

DEPENDENCIA GENERAL: F00 Desarrollo urbano y obras públicas
 DEPENDENCIA AUXILIAR: 124 Obras públicas

ESTRUCTURA DEL INDICADOR

NOMBRE DEL INDICADOR: Porcentaje en los niveles de infraestructura para el tratamiento de aguas residuales.
 FÓRMULA DE CÁLCULO: (Mantenimiento de la infraestructura para el tratamiento de aguas residuales/mantenimiento de la infraestructura para el tratamiento de aguas residuales programada)*100
 INTERPRETACIÓN: Porcentaje en los niveles de infraestructura.
 DIMENSIÓN QUE ATIENDE: Eficiencia FRECUENCIA DE MEDICIÓN: Trimestral
 DESCRIPCIÓN DEL FACTOR DE COMPARACIÓN: Reportes de años anteriores
 AMBITO GEOGRAFICO: Todo el municipio
 COBERTURA: Toda la población
 LINEA BASE:

COMPORTAMIENTO DE LAS VARIABLES DURANTE EL CUARTO TRIMESTRE

VARIABLES DEL INDICADOR	UNIDAD DE MEDIDA	TIPO DE OPERACIÓN	META ANUAL	AVANCE TRIMESTRAL				AVANCE ACUMULADO			
				PROG.	%	ALCAN.	%	PROG.	%	ALCAN.	%
Mantenimiento de la infraestructura para el tratamiento de aguas residuales construida	Obra	Constante	10	5	50.00	6	60.00	10	100.00	11	110.00
Mantenimiento de la infraestructura para el tratamiento de aguas residuales programada	Obra	Sumable	10	5	50.00	6	60.00	10	100.00	11	110.00

COMPORTAMIENTO DEL INDICADOR

DESCRIPCIÓN DE LA META ANUAL:

Los ciudadanos adquieren infraestructura de drenaje y alcantarillado para mejorar la calidad de vida de los habitantes del municipio.

META ANUAL	CUARTO TRIMESTRE							
	AVANCE TRIMESTRAL				AVANCE ACUMULADO			
	PROG.	ALCAN.	EF %	SEMAFORO	PROG.	ALCAN.	EF %	SEMAFORO
10	5	5	60.00	Verde	10	11	110.00	Verde

DESCRIPCIÓN DE RESULTADOS Y JUSTIFICACIÓN EN SU CASO DE VARIACIÓN SUPERIOR A +- 10 POR CIENTO A LO PROGRAMADO

Para este trimestre se tenía programadas 5 acciones las cuales fueron rebasadas satisfactoriamente un 10.00% anualmente, derivado que se conto con parte de la infraestructura para poder realizar los apoyos solicitados por parte de la ciudadanía.

EVALUACIÓN DEL INDICADOR

La meta se cumplió al 100% en este trimestre del año

Arq. Cuauhtémoc de Jesús García

Coordinador de Desarrollo Urbano y Obras Públicas



ARQ. Eder Orozco Velázquez

Director de Desarrollo Urbano y Obras Públicas



FICHA TÉCNICA DE SEGUIMIENTO DE INDICADORES 2021 DE GESTIÓN O ESTRATÉGICO



ACTIVIDAD 1

PILAR TEMÁTICO/EJE TRANSVERSAL: 03 Territorial
TEMA DE DESARROLLO: 01 Manejo sustentable y distribución del agua
PROGRAMA PRESUPUESTARIO: 02010301 Manejo de aguas residuales, drenaje y alcantarillado
PROYECTO: 020103010101 Construcción de infraestructura para drenaje y alcantarillado

OBJETIVO DEL PROGRAMA PRESUPUESTARIO: Considera el conjunto de procedimientos que se llevan a cabo para el tratamiento de aguas residuales y saneamiento de redes de drenaje y alcantarillado, manteniendo en condiciones adecuadas la infraestructura para proporcionar una mejor calidad de vida a la población.

DEPENDENCIA GENERAL: F00 Desarrollo urbano y obras públicas
DEPENDENCIA AUXILIAR: 124 Obras públicas

ESTRUCTURA DEL INDICADOR

NOMBRE DEL INDICADOR: Porcentaje en el diseño del proyecto para la construcción de la infraestructura para el tratamiento de aguas residuales.
FORMULA DE CÁLCULO: (Diseño del proyecto para la construcción de la infraestructura para el tratamiento de aguas residuales realizados/diseño del proyecto para la construcción de la infraestructura para el tratamiento de aguas residuales programados)
INTERPRETACIÓN: Eficiencia
DIMENSIÓN QUE ATIENDE: Reportes de años anteriores
DESCRIPCIÓN DEL FACTOR DE COMPARACIÓN: Todo el municipio
AMBITO GEOGRAFICO: Toda la población
COBERTURA:
LINEA BASE:

COMPORTAMIENTO DE LAS VARIABLES DURANTE EL CUARTO TRIMESTRE

Table with 12 columns: Variables del indicador, Unidad de medida, Tipo de operación, Meta anual, and four columns for Trimestral and Acumulado progress (Prog, Alc, %).

COMPORTAMIENTO DEL INDICADOR

DESCRIPCIÓN DE LA META ANUAL:

Los ciudadanos adquieren infraestructura de drenaje y alcantarillado, por medio de un diseño del proyecto, el cual su fin específico es el de mejorar la calidad de vida de los habitantes del municipio.

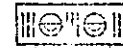
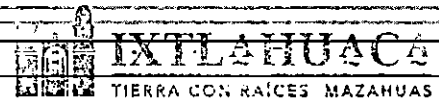
Summary table for the quarter showing annual goal (10), quarterly progress (5), and quarterly cumulative progress (11).

DESCRIPCIÓN DE RESULTADOS Y JUSTIFICACIÓN EN SU CASO DE VARIACIÓN SUPERIOR A + - 10 POR CIENTO A LO PROGRAMADO

Para este trimestre se tenía programadas 5 acciones las cuales fueron rebasadas satisfactoriamente un 10.00% anualmente, derivado que se conto con parte de la infraestructura para poder realizar los apoyos solicitados por parte de la ciudadanía.

EVALUACIÓN DEL INDICADOR

La meta se cumplió al 100% en este trimestre del año



AYUNTAMIENTO DE IXTLAHUACA
DIRECCIÓN DE DESARROLLO URBANO Y OBRAS PÚBLICAS

Handwritten signature of Arq. Cuatrecasas de Jesús García

Arq. Cuatrecasas de Jesús García

Coordinador de Desarrollo Urbano y Obras Públicas

ARQ. Eder Orozco Velázquez

Director de Desarrollo Urbano y Obras Públicas

Handwritten initials and marks at the bottom left of the page.



FICHA TÉCNICA DE SEGUIMIENTO DE INDICADORES 2021 DE GESTION O ESTRATÉGICO



ACTIVIDAD 2

PILAR TEMÁTICO/EJE TRANSVERSAL: 03 Territorial
TEMA DE DESARROLLO: 01 Manejo sustentable y distribución del agua
PROGRAMA PRESUPUESTARIO: 02010301 Manejo de aguas residuales, drenaje y alcantarillado
PROYECTO: 020103010101 Construcción de infraestructura para drenaje y alcantarillado

OBJETIVO DEL PROGRAMA PRESUPUESTARIO: Considera el conjunto de procedimientos que se llevan a cabo para el tratamiento de aguas residuales y saneamiento de redes de drenaje y alcantarillado, manteniendo en condiciones adecuadas la infraestructura para proporcionar una mejor calidad de vida a la población.

DEPENDENCIA GENERAL: F00 Desarrollo urbano y obras públicas
DEPENDENCIA AUXILIAR: 124 Obras públicas

ESTRUCTURA DEL INDICADOR

NOMBRE DEL INDICADOR: Porcentaje en la elaboración de presupuestos para la construcción de la infraestructura para el tratamiento de aguas residuales.
FÓRMULA DE CÁLCULO: (Presupuestos para la construcción de la infraestructura para el tratamiento de aguas residuales realizadas/presupuestos para la construcción de la infraestructura para el tratamien
INTERPRETACIÓN: Porcentaje en la elaboración de los presupuestos.
DIMENSIÓN QUE ATIENDE: Eficiencia FRECUENCIA DE MEDICIÓN: Trimestral
DESCRIPCIÓN DEL FACTOR DE COMPARACIÓN: Reportes de años anteriores
AMBITO GEOGRAFICO: Todo el municipio
COBERTURA: Toda la población
LINEA BASE:

COMPORTAMIENTO DE LAS VARIABLES DURANTE EL CUARTO TRIMESTRE

Table with 12 columns: VARIABLES DEL INDICADOR, UNIDAD DE MEDIDA, TIPO DE OPERACIÓN, META ANUAL, AVANCE TRIMESTRAL (PROG, %, ALCAN, %), AVANCE ACUMULADO (PROG, %, ALCAN, %). Rows show data for 'Presupuestos para la construcción de la infraestructura para el tratamiento de aguas residuales realizadas' and 'Presupuestos para la construcción de la infraestructura para el tratamiento de aguas residuales programadas'.

COMPORTAMIENTO DEL INDICADOR

DESCRIPCIÓN DE LA META ANUAL:

Los ciudadanos adquieren infraestructura de drenaje y alcantarillado, por medio de un presupuesto del proyecto, el cual su fin específico es el de mejorar la calidad de vida de los habitantes del municipio.


Table showing META ANUAL (10) and CUARTO TRIMESTRE performance metrics: AVANCE TRIMESTRAL (PROG: 5, ALCAN: 6, EF%: 60.00, SEMAFORO: Verde) and AVANCE ACUMULADO (PROG: 10, ALCAN: 11, EF%: 110.00, SEMAFORO: Verde).

DESCRIPCIÓN DE RESULTADOS Y JUSTIFICACIÓN EN SU CASO DE VARIACIÓN SUPERIOR A +- 10 POR CIENTO A LO PROGRAMADO

Para este trimestre se tenía programadas 5 acciones las cuales fueron rebasadas satisfactoriamente un 10.00 % anualmente, derivado que se conto con parte de la infraestructura para poder realizar los apoyos solicitados por parte de la ciudadanía.

EVALUACIÓN DEL INDICADOR

La meta se cumplió al 100% en este trimestre del año



Handwritten signature of Arq. Cuauhtémoc de Jesús García

Arq. Cuauhtémoc de Jesús García

Coordinador de Desarrollo Urbano y Obras Públicas

Official stamp and signature of ARQ. Eder Orozco Velázquez, Director de Desarrollo Urbano y Obras Públicas.

Director de Desarrollo Urbano y Obras Públicas

Handwritten initials and marks at the bottom left of the page.



FICHA TÉCNICA DE SEGUIMIENTO DE INDICADORES 2021 DE GESTIÓN O ESTRATÉGICO



ACTIVIDAD 3

PILAR TEMÁTICO/EJE TRANSVERSAL: 03 Territorial
TEMA DE DESARROLLO: 01 Manejo sustentable y distribución del agua
PROGRAMA PRESUPUESTARIO: 02010301 Manejo de aguas residuales, drenaje y alcantarillado
PROYECTO: 020103010101 Construcción de infraestructura para drenaje y alcantarillado

OBJETIVO DEL PROGRAMA PRESUPUESTARIO: Considera el conjunto de procedimientos que se llevan a cabo para el tratamiento de aguas residuales y saneamiento de redes de drenaje y alcantarillado, manteniendo en condiciones adecuadas la infraestructura para proporcionar una mejor calidad de vida a la población.

DEPENDENCIA GENERAL: F00 Desarrollo urbano y obras públicas
DEPENDENCIA AUXILIAR: 124 Obras públicas

ESTRUCTURA DEL INDICADOR

NOMBRE DEL INDICADOR: Porcentaje en la inspección de la infraestructura para el tratamiento de aguas residuales
FÓRMULA DE CÁLCULO: (Inspección de la infraestructura para el tratamiento de aguas residuales realizadas / Inspección de la infraestructura para el tratamiento de aguas residuales programadas) * 100
INTERPRETACIÓN: Porcentaje en la inspección de la infraestructura
DIMENSIÓN QUE ATIENDE: Eficiencia FRECUENCIA DE MEDICIÓN: Trimestral
DESCRIPCIÓN DEL FACTOR DE COMPARACIÓN: Reportes de años anteriores
AMBITO GEOGRAFICO: Todo el municipio
COBERTURA: Toda la población
LINEA BASE:

COMPORTAMIENTO DE LAS VARIABLES DURANTE EL CUARTO TRIMESTRE

Table with 12 columns: VARIABLES DEL INDICADOR, UNIDAD DE MEDIDA, TIPO DE OPERACIÓN, META ANUAL, and two sets of columns for AVANCE TRIMESTRAL and AVANCE ACUMULADO (PROG., %, ALCAN., %).

COMPORTAMIENTO DEL INDICADOR

DESCRIPCIÓN DE LA META ANUAL:

Los ciudadanos adquieren infraestructura de drenaje y alcantarillado, la cual es inspeccionada por personal capacitado, el cual su fin específico es el de mejorar la calidad de vida de los habitantes del municipio.


Table with 4 main columns: META ANUAL, AVANCE TRIMESTRAL, SEMAFORO, and AVANCE ACUMULADO. Includes sub-columns for PROG., ALCAN., EF%, and SEMAFORO.

DESCRIPCIÓN DE RESULTADOS Y JUSTIFICACIÓN EN SU CASO DE VARIACIÓN SUPERIOR A +- 10 POR CIENTO A LO PROGRAMADO

Para este trimestre se tenía programadas 5 acciones las cuales fueron rebasadas satisfactoriamente un 10.00% anualmente, derivado que se conto con parte de la infraestructura para poder realizar los apoyos solicitados por parte de la ciudadanía.

EVALUACIÓN DEL INDICADOR

La meta se cumplió al 100% en este trimestre del año



Handwritten signature of Arq. Cuauhtémoc de Jesús García

Arq. Cuauhtémoc de Jesús García

Coordinador de Desarrollo Urbano y Obras Públicas

Official stamp and signature of ARQ. Eder Orozco Velázquez, Director de Desarrollo Urbano y Obras Públicas

Director de Desarrollo Urbano y Obras Públicas

Handwritten initials or signature in the bottom left corner.



FICHA TÉCNICA DE SEGUIMIENTO DE INDICADORES 2021 DE GESTION O ESTRATÉGICO



FIN

PILAR TEMÁTICO/EJE TRANSVERSAL: 03 Territorial
 TEMA DE DESARROLLO: 01 Manejo sustentable y distribución del agua
 PROGRAMA PRESUPUESTARIO: 02020301 Manejo eficiente y sustentable del agua
 PROYECTO: 020203010201 Mediación, conciliación y función calificadora municipal

OBJETIVO DEL PROGRAMA PRESUPUESTARIO: Engloba el conjunto de acciones encaminadas al desarrollo de proyectos que propicien en la población el cuidado y manejo eficiente del agua, procurándola conservación del vital líquido para otorgar este servicio con calidad.

DEPENDENCIA GENERAL: F00 Desarrollo urbano y obras públicas
 DEPENDENCIA AUXILIAR: 124 Obras públicas

ESTRUCTURA DEL INDICADOR

NOMBRE DEL INDICADOR: Tasa de variedad en las acciones encaminadas al manejo sustentable del agua potable
 FÓRMULA DE CÁLCULO: ((Acciones encaminadas al manejo sustentable del agua potable llevadas a cabo en el año actual/acciones encaminadas al manejo del agua potable llevadas a cabo en el año anterior)-1)*100
 INTERPRETACIÓN: Tasa de variación
 DIMENSIÓN QUE ATIENDE: Eficiencia FRECUENCIA DE MEDICIÓN: Trimestral
 DESCRIPCIÓN DEL FACTOR DE COMPARACIÓN: Reporte de años anteriores
 AMBITO GEOGRAFICO: Todo el municipio
 COBERTURA: Toda la población
 LINEA BASE:

COMPORTAMIENTO DE LAS VARIABLES DURANTE EL CUARTO TRIMESTRE

VARIABLES DEL INDICADOR	UNIDAD DE MEDIDA	TIPO DE OPERACIÓN	META ANUAL	AVANCE TRIMESTRAL				AVANCE ACUMULADO			
				PROG.	%	ALCAN.	%	PROG.	%	ALCAN.	%
Acciones encaminadas al manejo sustentable del agua potable llevadas a cabo en el año actual	Acción	Constante	6	3	50.00	4	66.67	6	100.00	6	100.00
Acciones encaminadas al manejo sustentable del agua potable llevadas a cabo en el año anterior	Acción	Sumable	6	3	50.00	4	66.67	6	100.00	6	100.00

COMPORTAMIENTO DEL INDICADOR

DESCRIPCIÓN DE LA META ANUAL:

Los habitantes de la cabecera municipal, así como de los alrededores del municipio deberán contar con un servicio de agua potable en beneficio de la ciudadanía.

META ANUAL	CUARTO TRIMESTRE							
	AVANCE TRIMESTRAL				AVANCE ACUMULADO			
	PROG.	ALCAN.	EF %	SEMAFORO	PROG.	ALCAN.	EF %	SEMAFORO
6	3	4	33.33	Verde	6	6	33.33	Verde

DESCRIPCIÓN DE RESULTADOS Y JUSTIFICACIÓN EN SU CASO DE VARIACIÓN SUPERIOR A +- 10 POR CIENTO A LO PROGRAMADO

Para este trimestre se tenía programadas 3 acciones las cuales fueron rebasadas satisfactoriamente para así cumplir al 100% con la meta anual.

EVALUACIÓN DEL INDICADOR

La meta se cumplió al 100%

Arq. Cuauhtémoc de Jesús García

Coordinador de Desarrollo Urbano y Obras Públicas

IXTLAHUACA
 TIERRA CON RAÍCES MAZAHUAS
 Vg. Bo.
 DIRECCIÓN DE DESARROLLO URBANO Y OBRAS PÚBLICAS
 ARQ. Eder Orozco Velázquez

Director de Desarrollo Urbano y Obras Públicas



FICHA TÉCNICA DE SEGUIMIENTO DE INDICADORES 2021 DE GESTION O ESTRATÉGICO



COMPONENTE 1

PILAR TEMÁTICO/EJE TRANSVERSAL: 03 Territorial
TEMA DE DESARROLLO: 01 Manejo sustentable y distribución del agua
PROGRAMA PRESUPUESTARIO: 02020301 Manejo eficiente y sustentable del agua
PROYECTO: 020203010201 Mediación, conciliación y función calificadora municipal
OBJETIVO DEL PROGRAMA PRESUPUESTARIO: Engloba el conjunto de acciones encaminadas al desarrollo de proyectos que propicien en la población el cuidado y manejo eficiente del agua.
DEPENDENCIA GENERAL: F00 Desarrollo urbano y obras públicas
DEPENDENCIA AUXILIAR: 124 Obras públicas

ESTRUCTURA DEL INDICADOR

NOMBRE DEL INDICADOR: Porcentaje en la construcción de Infraestructura hidráulica para el suministro de agua potable.
FÓRMULA DE CÁLCULO: (Infraestructura hidráulica para el suministro de agua potable construida/infraestructura hidráulica para el suministro de agua potable programada)*100
INTERPRETACIÓN: Porcentaje
DIMENSIÓN QUE ATIENDE: EFICIENCIA **FRECUENCIA DE MEDICIÓN:** Trimestral
DESCRIPCIÓN DEL FACTOR DE COMPARACIÓN: Reporte de años anteriores
AMBITO GEOGRAFICO: Todo el municipio
COBERTURA: Toda la población
LINEA BASE:

COMPORTAMIENTO DE LAS VARIABLES DURANTE EL CUARTO TRIMESTRE

VARIABLES DEL INDICADOR	UNIDAD DE MEDIDA	TIPO DE OPERACIÓN	META ANUAL	AVANCE TRIMESTRAL				AVANCE ACUMULADO			
				PROG.	%	ALCAN.	%	PROG.	%	ALCAN.	%
Infraestructura hidráulica para el suministro de agua potable construida	Acción	Constante	6	3	50.00	4	66.67	6	100.00	6	100.00
Infraestructura hidráulica para el suministro de agua potable programada	Acción	Sumable	6	3	50.00	4	66.67	6	100.00	6	100.00

COMPORTAMIENTO DEL INDICADOR

DESCRIPCIÓN DE LA META ANUAL:

Los habitantes de de la cabecera municipal, así como de los alrededores del municipio deberán contar con infraestructura hidráulica para el suministro de agua potable en beneficio de la ciudadanía.

META ANUAL	CUARTO TRIMESTRE							
	AVANCE TRIMESTRAL				AVANCE ACUMULADO			
	PROG.	ALCAN.	EF %	SEMAFORO	PROG.	ALCAN.	EF %	SEMAFORO
6	3	4	33.33	Verde	6	6	33.33	Verde

DESCRIPCIÓN DE RESULTADOS Y JUSTIFICACIÓN EN SU CASO DE VARIACIÓN SUPERIOR A + - 10 POR CIENTO A LO PROGRAMADO

Para este trimestre se tenía programadas 3 acciones las cuales fueron rebasadas satisfactoriamente para así cumplir al 100% con la meta anual.

EVALUACIÓN DEL INDICADOR

La meta se cumplió al 100%

Elaboró

 Arq. Cuauhtemoc de Jesús García

Coordinador de Desarrollo Urbano y Obras Públicas



AVINTEZAMIENTO DE IXTLAHUACA
 Vo. Bo.
 DIRECCIÓN DE DESARROLLO URBANO Y OBRAS PÚBLICAS
 ARQ. Eder Orozco Velázquez

Director de Desarrollo Urbano y Obras Públicas

Handwritten marks at the bottom left corner.



FICHA TÉCNICA DE SEGUIMIENTO DE INDICADORES 2021 DE GESTIÓN O ESTRATÉGICO



COMPONENTE 2

PILAR TEMÁTICO/EJE TRANSVERSAL: 03 Territorial
 TEMA DE DESARROLLO: 01 Manejo sustentable y distribución del agua
 PROGRAMA PRESUPUESTARIO: 02020301 Manejo eficiente y sustentable del agua
 PROYECTO: 020203010201 Mediación, conciliación y función calificadora municipal

OBJETIVO DEL PROGRAMA PRESUPUESTARIO: Engloba el conjunto de acciones encaminadas al desarrollo de proyectos que propicien en la población el cuidado y manejo eficiente del agua, procurándole conservación del vital líquido para otorgar este servicio con calidad.

DEPENDENCIA GENERAL: F00 Desarrollo urbano y obras públicas
 DEPENDENCIA AUXILIAR: 124 Obras públicas

ESTRUCTURA DEL INDICADOR

NOMBRE DEL INDICADOR: Porcentaje en la entrega de las obras concluidas de infraestructura hidráulica para el suministro de agua potable
 FÓRMULA DE CÁLCULO: (Obras concluidas de infraestructura hidráulica para el suministro de agua potable entregadas/ obras concluidas de infraestructura hidráulica para el suministro de agua potable en proceso de entrega) x 100
 INTERPRETACIÓN: Porcentaje
 DIMENSIÓN QUE ATIENDE: Eficiencia FRECUENCIA DE MEDICIÓN: Trimestral
 DESCRIPCIÓN DEL FACTOR DE COMPARACIÓN: Reportes de años anteriores
 AMBITO GEOGRÁFICO: Todo el municipio
 COBERTURA: Toda la población
 LINEA BASE:

COMPORTAMIENTO DE LAS VARIABLES DURANTE EL CUARTO TRIMESTRE

VARIABLES DEL INDICADOR	UNIDAD DE MEDIDA	TIPO DE OPERACIÓN	META ANUAL	AVANCE TRIMESTRAL				AVANCE ACUMULADO			
				PROG.	%	ALCAN.	%	PROG.	%	ALCAN.	%
Obras concluidas de infraestructura hidráulica para el suministro de agua potable entregadas	Acción	Constante	6	3	50.00	4	66.67	6	100.00	6	100.00
Obras concluidas de infraestructura hidráulica para el suministro de agua potable en proceso de entrega	Acción	Sumable	6	3	50.00	4	66.67	6	100.00	6	100.00

COMPORTAMIENTO DEL INDICADOR

DESCRIPCIÓN DE LA META ANUAL:

Los habitantes de de la cabecera municipal, así como de los alrededores del municipio deberán contar con obras de infraestructura hidráulica para el suministro de agua potable en beneficio de la ciudadanía.



META ANUAL	CUARTO TRIMESTRE				AVANCE ACUMULADO			
	PROG.	ALCAN.	EF %	SEMAFORO	PROG.	ALCAN.	EF %	SEMAFORO
6	3	4	33.33	Verde	6	6	33.33	Verde

DESCRIPCIÓN DE RESULTADOS Y JUSTIFICACIÓN EN SU CASO DE VARIACIÓN SUPERIOR A + - 10 POR CIENTO A LO PROGRAMADO

Para este trimestre se tenía programadas 3 acciones las cuales fueron rebasadas satisfactoriamente para así cumplir al 100% con la meta anual.

EVALUACIÓN DEL INDICADOR

La meta se cumplió al 100%



AVANCE DE LA GESTIÓN DE IXTLAHUACA
 DIRECCIÓN DE DESARROLLO URBANO Y OBRAS PÚBLICAS

Eje Urb

Arq. Cuauhtémoc de Jesús García

Coordinador de Desarrollo Urbano y Obras Públicas

ARQ. Eder Orozco Velázquez

Director de Desarrollo Urbano y Obras Públicas



FICHA TÉCNICA DE SEGUIMIENTO DE INDICADORES 2021
DE GESTIÓN O ESTRATÉGICO



ACTIVIDAD 1

PILAR TEMÁTICO/EJE TRANSVERSAL: 03 Territorial
TEMA DE DESARROLLO: 01 Manejo sustentable y distribución del agua
PROGRAMA PRESUPUESTARIO: 02020301 Manejo eficiente y sustentable del agua
PROYECTO: 020203010201 Mediación, conciliación y función calificadora municipal
OBJETIVO DEL PROGRAMA PRESUPUESTARIO: Engloba el conjunto de acciones encaminadas al desarrollo de proyectos que propicien en la población el cuidado y manejo eficiente del agua, procurándola conservación del vital líquido para otorgar este servicio con calidad.
DEPENDENCIA GENERAL: F00 Desarrollo urbano y obras públicas
DEPENDENCIA AUXILIAR: 124 Obras públicas

ESTRUCTURA DEL INDICADOR

NOMBRE DEL INDICADOR: Porcentaje en la construcción de obras de Infraestructuras hidráulica para el suministro de agua potable
FÓRMULA DE CÁLCULO: (obras de Infraestructura hidráulica para el suministro de agua potable construidas/obras de Infraestructura hidráulicas para el suministro de agua potable programadas)*100
INTERPRETACIÓN: Porcentaje
DIMENSIÓN QUE ATIENDE: Eficiencia **FRECUENCIA DE MEDICIÓN:** Trimestral
DESCRIPCIÓN DEL FACTOR DE COMPARACIÓN: Reportes de años anteriores
AMBITO GEOGRAFICO: Todo el municipio
COBERTURA: Toda la población
LÍNEA BASE:

COMPORTAMIENTO DE LAS VARIABLES DURANTE EL CUARTO TRIMESTRE

VARIABLES DEL INDICADOR	UNIDAD DE MEDIDA	TIPO DE OPERACIÓN	META ANUAL	AVANCE TRIMESTRAL				AVANCE ACUMULADO			
				PROG.	%	ALCAN.	%	PROG.	%	ALCAN.	%
Obras de Infraestructura hidráulica para el suministro de agua potable construidas	Acción	Constante	6	3	50.00	4	66.67	6	100.00	6	100.00
Obras de Infraestructura hidráulica para el suministro de agua potable programadas	Acción	Sumable	6	3	50.00	4	66.67	6	100.00	6	100.00

COMPORTAMIENTO DEL INDICADOR

DESCRIPCIÓN DE LA META ANUAL:

Los habitantes de de la cabecera municipal, así como de los alrededores del municipio deberán contar con infraestructura hidráulica para el suministro de agua potable en beneficio de la ciudadanía.

META ANUAL	CUARTO TRIMESTRE				AVANCE ACUMULADO			
	PROG.	ALCAN.	EF %	SEMAFORO	PROG.	ALCAN.	EF %	SEMAFORO
6	3	4	33.33	Verde	6	6	33.33	Verde

DESCRIPCIÓN DE RESULTADOS Y JUSTIFICACIÓN EN SU CASO DE VARIACIÓN SUPERIOR A +- 10 POR CIENTO A LO PROGRAMADO

Para este trimestre se tenía programadas 3 acciones las cuales fueron rebasadas satisfactoriamente para así cumplir al 100% con la meta anual.

EVALUACIÓN DEL INDICADOR

La meta se cumplió al 100%

Arq. Cuauhtémoc de Jesús García

Coordinador de Desarrollo Urbano y Obras Públicas



Arq. Eder Orozco Velázquez

Director de Desarrollo Urbano y Obras Públicas

[Handwritten mark]

[Handwritten mark]



FICHA TÉCNICA DE SEGUIMIENTO DE INDICADORES 2021 DE GESTIÓN O ESTRATÉGICO



COMPONENTE 1

PILAR TEMÁTICO/EJE TRANSVERSAL: 1 Social
TEMA DE DESARROLLO: 01 Vivienda Digna
PROGRAMA PRESUPUESTARIO: 02020501 Vivienda
PROYECTO: 020205010101 Mejoramiento de la vivienda

Comprende aquellas acciones que tiene como propósito fomentar la participación coordinada de los sectores, público, social y privado en la ejecución de acciones de mejoramiento de vivienda, que puedan ser aplicadas por medio de proyectos dirigidos a la población de menores ingresos incluyendo a quienes se han limitado a autoconstruir de manera gradual su vivienda de tal forma que no permite contar con las condiciones de habitualidad, seguridad e higiene que requiere todo ser humano.

OBJETIVO DEL PROGRAMA PRESUPUESTARIO:

DEPENDENCIA GENERAL: F00 Desarrollo urbano y obras públicas
DEPENDENCIA AUXILIAR: 124 Obras públicas

ESTRUCTURA DEL INDICADOR

NOMBRE DEL INDICADOR: Porcentaje de vivienda entregada
FÓRMULA DE CÁLCULO: (vivienda entregada/vivienda programada)*100
INTERPRETACIÓN: Porcentaje.
DIMENSIÓN QUE ATIENDE: Eficiencia
FRECUENCIA DE MEDICIÓN: Trimestral
DESCRIPCIÓN DEL FACTOR DE COMPARACIÓN: Reportes de años anteriores
AMBITO GEOGRAFICO: Todo el municipio
COBERTURA: Toda la población
LINEA BASE:

COMPORTAMIENTO DE LAS VARIABLES DURANTE EL CUARTO TRIMESTRE

Table with 12 columns: VARIABLES DEL INDICADOR, UNIDAD DE MEDIDA, TIPO DE OPERACIÓN, META ANUAL, AVANCE TRIMESTRAL (PROG., %, ALCAN., %), AVANCE ACUMULADO (PROG., %, ALCAN., %). Rows include Vivienda entregada and Vivienda programada.

COMPORTAMIENTO DEL INDICADOR

DESCRIPCIÓN DE LA META ANUAL:

Los habitantes de las zonas de rezago social deberán contar con mejores viviendas, que eleve su calidad de vida en el municipio.

Table with 10 columns: META ANUAL, CUARTO TRIMESTRE (AVANCE TRIMESTRAL: PROG., ALCAN., EF %, SEMAFORO; AVANCE ACUMULADO: PROG., ALCAN., EF %, SEMAFORO). Row 1 shows 100% completion with a Green signal.

DESCRIPCIÓN DE RESULTADOS Y JUSTIFICACIÓN EN SU CASO DE VARIACIÓN SUPERIOR A +- 10 POR CIENTO A LO PROGRAMADO

Se tenía programada una acción para este trimestre la cual no se cumplió por motivo que los recursos federales no fueron asignados.


EVALUACIÓN DEL INDICADOR

Los recursos no fueron asignados para la realización de esta acción.

Handwritten signature of Arq. Cuauhtémoc de Jesús García

Arq. Cuauhtémoc de Jesús García

Coordinador de Desarrollo Urbano y Obras Públicas



Stamp: DIRECCIÓN DE DESARROLLO URBANO Y OBRAS PÚBLICAS

ARQ. Eder Orozco Velázquez

Director de Desarrollo Urbano y Obras Públicas

Handwritten signature at the bottom left of the page.



FICHA TÉCNICA DE SEGUIMIENTO DE INDICADORES 2021 DE GESTIÓN O ESTRATÉGICO



COMPONENTE 4

PILAR TEMÁTICO/EJE TRANSVERSAL: 01 Social
TEMA DE DESARROLLO: 01 Vivienda Digna
PROGRAMA PRESUPUESTARIO: 020205D1 Vivienda
PROYECTO: 02020501D101 Mejoramiento de la vivienda

Comprende aquellas acciones que tiene como propósito fomentar la participación coordinada de los sectores, público, social y privado en la ejecución de acciones de mejoramiento de vivienda, que puedan ser aplicadas por medio de proyectos dirigidos a la población de menores ingresos...

OBJETIVO DEL PROGRAMA PRESUPUESTARIO:

DEPENDENCIA GENERAL: F00 Desarrollo urbano y obras públicas
DEPENDENCIA AUXILIAR: 124 Obras públicas

ESTRUCTURA DEL INDICADOR

NOMBRE DEL INDICADOR: Porcentaje de cuartos adicionales entregados
FÓRMULA DE CÁLCULO: (Cuartos entregados/cuartos programados)*100
INTERPRETACIÓN: Porcentaje
DIMENSIÓN QUE ATIENDE: Eficiencia
DESCRIPCIÓN DEL FACTOR DE COMPARACIÓN: Reportes de años anteriores
FRECUENCIA DE MEDICIÓN: Trimestral
AMBITO GEOGRAFICO: Todo el municipio
COBERTURA: Toda la población
LINEA BASE:

COMPORTAMIENTO DE LAS VARIABLES DURANTE EL CUARTO TRIMESTRE

Table with 12 columns: VARIABLES DEL INDICADOR, UNIDAD DE MEDIDA, TIPO DE OPERACIÓN, META ANUAL, AVANCE TRIMESTRAL (PROG., %, ALCAN., %), AVANCE ACUMULADO (PROG., %, ALCAN., %). Rows include 'Cuartos entregados' and 'Cuartos programados'.

COMPORTAMIENTO DEL INDICADOR

DESCRIPCIÓN DE LA META ANUAL:

Los habitantes de las zonas de rezago social deberán contar con mejores viviendas, con cuartos adicionales que eleven su calidad de vida en el municipio.

Table with 10 columns: META ANUAL, CUARTO TRIMESTRE (AVANCE TRIMESTRAL: PROG., ALCAN., EF%, SEMAFORO; AVANCE ACUMULADO: PROG., ALCAN., EF%, SEMAFORO). Row 1 shows 100% completion with 'Verde' status.

DESCRIPCIÓN DE RESULTADOS Y JUSTIFICACIÓN EN SU CASO DE VARIACIÓN SUPERIOR A +/- 10 POR CIENTO A LO PROGRAMADO

Se tenía programada una acción para este trimestre la cual no se cumplió por motivo que los recursos federales no fueron asignados.

EVALUACIÓN DEL INDICADOR

Los recursos no fueron asignados para la realización de esta acción.

Handwritten signature of Arq. Guadalupe de Jesús García, Coordinador de Desarrollo Urbano y Obras Públicas.

Official stamp of Ixtlahuaca Ayuntamiento and handwritten signature of ARQ. Eder Orozco Velázquez, Director de Desarrollo Urbano y Obras Públicas.



FICHA TÉCNICA DE SEGUIMIENTO DE INDICADORES 2021
DE GESTIÓN O ESTRATÉGICO



FIN

PILAR TEMÁTICO/EJE TRANSVERSAL: 03 Territorial
TEMA DE DESARROLLO: 04 Vida de los ecosistemas terrestres
PROGRAMA PRESUPUESTARIO: 02010401 Manejo sustentable y conservación de los ecosistemas y la biodiversidad
PROYECTO: 020104010301 Concertación y participación ciudadana para la protección del ambiente.
 Considera acciones relacionadas con la protección, conservación y restauración del equilibrio ambiental, la mitigación de los contaminantes atmosféricos para mejorar la calidad del aire, así como la gestión integral de los residuos sólidos, el fomento de la participación ciudadana y la promoción de la educación ambiental en todos los sectores de la sociedad, orientadas a promover el desarrollo sustentable en el municipio y el combate al cambio climático en el Estado de México.

OBJETIVO DEL PROGRAMA PRESUPUESTARIO:

DEPENDENCIA GENERAL: GOO Ecología
DEPENDENCIA AUXILIAR: GOO Ecología

ESTRUCTURA DEL INDICADOR

NOMBRE DEL INDICADOR: Tasa de variación de recursos ambientales censados.
FÓRMULA DE CÁLCULO: $\{(\text{Recursos ambientales censados en el año actual} / \text{Recursos ambientales censados en el año anterior}) - 1\} * 100$
INTERPRETACIÓN: Mide la cantidad de acciones trabajadas en la conservación de los ecosistemas
DIMENSIÓN QUE ATIENDE: Eficiencia **FRECUENCIA DE MEDICIÓN:** Anual
DESCRIPCIÓN DEL FACTOR DE COMPARACIÓN: Reportes de años anteriores
ÁMBITO GEOGRÁFICO: Todo el municipio
COBERTURA: Toda la población
LÍNEA BASE:

COMPORTAMIENTO DE LAS VARIABLES DURANTE EL CUARTO TRIMESTRE

VARIABLES DEL INDICADOR	UNIDAD DE MEDIDA	TIPO DE OPERACIÓN	META ANUAL	AVANCE TRIMESTRAL				AVANCE ACUMULADO			
				PROG.	%	ALCAN.	%	PROG.	%	ALCAN.	%
Acciones relacionadas con la protección, conservación y restauración del equilibrio ambiental en el año actual.	Acciones	Sumable	37.00	6	16.22	5	13.51	37	100.00	45	121.62
Acciones relacionadas con la protección, conservación y restauración del equilibrio ambiental en el año actual.	Acciones	Constante	37.00	6	16.22	5	13.51	37	100.00	45	121.62

COMPORTAMIENTO DEL INDICADOR

DESCRIPCIÓN DE LA META ANUAL:

Generar actividades encaminadas al cuidado del medio ambiente para promover la cultura ambiental entre los ciudadanos de Ixtlahuaca.

META ANUAL	CUARTO TRIMESTRE							
	AVANCE TRIMESTRAL				AVANCE ACUMULADO			
	PROG.	ALCAN.	EF %	SEMAFORO	PROG.	ALCAN.	EF %	SEMAFORO
37	6	20	333.33	Verde	37	45	333.33	Verde

DESCRIPCIÓN DE RESULTADOS Y JUSTIFICACIÓN EN SU CASO DE VARIACIÓN SUPERIOR A +- 10 POR CIENTO A LO PROGRAMADO

Se tomaron varios talleres relacionados al cuidado y preservación del medio ambiente; atención de denuncias medio ambientales, inspecciones de factibilidad de impacto sanitario a los establecimientos, entre otras acciones.

EVALUACIÓN DEL INDICADOR

Se cumplió con la meta programada

Elaboró

 QUIM. JUAN ANGEL JUÁREZ GONZÁLEZ
 JEFE DE DEPARTAMENTO DE LA DIRECCIÓN DE ECOLOGÍA

AYUNTAMIENTO DE IXTLAHUACA
 2019 - 2021

 LIC. ERENDIRA MARTÍNEZ GÓMEZ
 DIRECTORA DE LA DIRECCIÓN DE
ECOLOGÍA



FICHA TÉCNICA DE SEGUIMIENTO DE INDICADORES 2021
DE GESTIÓN O ESTRATÉGICO



PROPÓSITO

PILAR TEMÁTICO/EJE TRANSVERSAL: 03 Territorial
TEMA DE DESARROLLO: 04 Vida de los ecosistemas terrestres
PROGRAMA PRESUPUESTARIO: 02010401 Protección al Ambiente
PROYECTO: 020104010301 Concertación y participación ciudadana para la protección del ambiente.
OBJETIVO DEL PROGRAMA PRESUPUESTARIO: Considera acciones relacionadas con la protección, conservación y restauración del equilibrio ambiental, la mitigación de los contaminantes atmosféricos para mejorar la calidad del aire, así como la gestión Integral de los residuos sólidos, el fomento de la participación ciudadana y la promoción de la educación ambiental en todos los sectores de la sociedad, orientadas a promover el desarrollo sustentable en el municipio y el combate al cambio climático en el Estado de México.
DEPENDENCIA GENERAL: GOO Ecología
DEPENDENCIA AUXILIAR: GOO Ecología

ESTRUCTURA DEL INDICADOR

NOMBRE DEL INDICADOR: Porcentaje de acciones realizadas para la protección, conservación y restauración del equilibrio ambiental.
FÓRMULA DE CÁLCULO: (Acciones relacionadas con la protección, conservación y restauración del equilibrio ambiental realizadas/Acciones relacionadas con la protección, conservación y restauración del equilibrio ambiental programadas)* 100
INTERPRETACIÓN: Promover una cultura ambiental en la ciudadanía para generar una mayor participación en la protección del medio ambiente.
DIMENSIÓN QUE ATIENDE: Eficiencia **FRECUENCIA DE MEDICIÓN:** Anual
DESCRIPCIÓN DEL FACTOR DE COMPARACIÓN: Reporte de años anteriores
AMBITO GEOGRÁFICO: Todo el municipio
COBERTURA: Toda la población
LÍNEA BASE: N/A

COMPORTAMIENTO DE LAS VARIABLES DURANTE EL CUARTO TRIMESTRE

VARIABLES DEL INDICADOR	UNIDAD DE MEDIDA	TIPO DE OPERACIÓN	META ANUAL	AVANCE TRIMESTRAL				AVANCE ACUMULADO			
				PROG.	%	ALCAN.	%	PROG.	%	ALCAN.	%
Eventos para la fomentación de una cultura ambiental realizados	Eventos	Constante	21.00	4	19.05	4	19.05	21	100.00	21	100.00
Eventos para la fomentación de una cultura ambiental programados	Eventos	Sumable	21.00	4	19.05	4	19.05	21	100.00	21	100.00

COMPORTAMIENTO DEL INDICADOR

DESCRIPCIÓN DE LA META ANUAL:

Concientizar a la ciudadanía sobre el cuidado, preservación y conservación del medio ambiente para ayudar a mitigar los efectos negativos del cambio climático.

META ANUAL	CUARTO TRIMESTRE							
	AVANCE TRIMESTRAL				AVANCE ACUMULADO			
	PROG.	ALCAN.	EF %	SEMAFORO	PROG.	ALCAN.	EF %	SEMAFORO
21	4	4	100.00	Verde	21	21	100.00	Verde

DESCRIPCIÓN DE RESULTADOS Y JUSTIFICACIÓN EN SU CASO DE VARIACIÓN SUPERIOR A + - 10 POR CIENTO A LO PROGRAMADO

Se tomaron varios webinar de cultura del agua y cambio climático; atención a solicitudes de factibilidad de impacto sanitario y atención a denuncias ambientales.

EVALUACIÓN DEL INDICADOR

Se cumplió con la meta programada

Elaboró

 QUIM. JUAN ÁNGEL JUÁREZ GONZÁLEZ
 JEFE DE DEPARTAMENTO DE LA DIRECCIÓN DE ECOLOGÍA

AYUNTAMIENTO DE IXTLAHUACA
 LIC. ERENDISA MARIBONZOMEZ
 2019/08/31
 DIRECTORA DE ECOLOGÍA
DIRECCIÓN DE ECOLOGÍA



FICHA TÉCNICA DE SEGUIMIENTO DE INDICADORES 2021 DE GESTIÓN O ESTRATÉGICO



COMPONENTE 1

PILAR TEMÁTICO/EJE TRANSVERSAL: 03 Territorial
TEMA DE DESARROLLO: 04 Vida de los ecosistemas terrestres.
PROGRAMA PRESUPUESTARIO: 02010401 Protección al Ambiente
PROYECTO: 020104010301 Concertación y participación ciudadana para la protección del ambiente.
 Considera acciones relacionadas con la protección, conservación y restauración del equilibrio ambiental, la mitigación de los contaminantes atmosféricos para mejorar la calidad del aire, así como la gestión integral de los residuos sólidos, el fomento de la participación ciudadana y la promoción de la educación ambiental en todos los sectores de la sociedad, orientadas a promover el desarrollo sustentable en el municipio y la combate al cambio climático en el Estado de México.

OBJETIVO DEL PROGRAMA PRESUPUESTARIO:

DEPENDENCIA GENERAL: GOO Ecología
DEPENDENCIA AUXILIAR: GOO Ecología

ESTRUCTURA DEL INDICADOR

NOMBRE DEL INDICADOR: Porcentaje de resultados obtenidos de los controles de Inspección ambiental.
FÓRMULA DE CÁLCULO: (Resultados de los controles de inspección ambiental obtenidos/Resultados de los controles de inspección ambiental programados)*100
INTERPRETACIÓN: Participación ciudadana en la protección del medio ambiente
DIMENSIÓN QUE ATIENDE: Eficiencia **FRECUENCIA DE MEDICIÓN:** Semestral
DESCRIPCIÓN DEL FACTOR DE COMPARACIÓN: Reporte de años anteriores
AMBITO GEOGRAFICO: Todo el municipio
COBERTURA: Toda la población
LINEA BASE:

COMPORTAMIENTO DE LAS VARIABLES DURANTE EL CUARTO TRIMESTRE

VARIABLES DEL INDICADOR	UNIDAD DE MEDIDA	TIPO DE OPERACIÓN	META ANUAL	AVANCE TRIMESTRAL				AVANCE ACUMULADO			
				PROG.	%	ALCAN.	%	PROG.	%	ALCAN.	%
Resultados de los controles de inspección ambiental obtenidos	Visitas de inspección	Sumable	8.00	2	25.00	1	12.50	8	100.00	43	537.50
Resultados de los controles de inspección ambiental obtenidos	Visitas de inspección	Contable	8.00	2	25.00	1	12.50	8	100.00	43	537.50

COMPORTAMIENTO DEL INDICADOR

DESCRIPCIÓN DE LA META ANUAL:

Generar una mayor participación ciudadana para dar solución a la problemática ambiental que se tiene en el municipio.

META ANUAL	CUARTO TRIMESTRE							
	AVANCE TRIMESTRAL				AVANCE ACUMULADO			
	PROG.	ALCAN.	EF %	SEMAFORO	PROG.	ALCAN.	EF %	SEMAFORO
8	2	1	50.00	VERDE	8	43	537.50	VERDE

DESCRIPCIÓN DE RESULTADOS Y JUSTIFICACIÓN EN SU CASO DE VARIACIÓN SUPERIOR A +- 10 POR CIENTO A LO PROGRAMADO

Se realizaron 1 visitas de inspección relacionados a denuncias ambientales por tiradero de desechos en Santo Domingo de Guzman

EVALUACIÓN DEL INDICADOR

Se cumplió con la meta programada

Elaboró

 QUIM JUAN ANGE L JUAREZ GONZALEZ
 JEFE DE DEPARTAMENTO DE LA DIRECCIÓN DE ECOLOGÍA

IXTLAHUACA
 TIERRA CON RAICES MAZAHUAS

 AYUNTAMIENTO DE IXTLAHUACA
 2019 - 2021
 DR. IRENDIRA MARTINEZ GOMEZ
 DIRECTORA DE ECOLOGÍA



FICHA TÉCNICA DE SEGUIMIENTO DE INDICADORES 2021 DE GESTIÓN O ESTRATÉGICO



ACTIVIDAD 2

PILAR TEMÁTICO/EJE TRANSVERSAL: 03 Territorial
TEMA DE DESARROLLO: 04 Vida de los ecosistemas terrestres
PROGRAMA PRESUPUESTARIO: 02010401 Protección al Ambiente
PROYECTO: 020104010301 Concertación y participación ciudadana para la protección del ambiente.

OBJETIVO DEL PROGRAMA PRESUPUESTARIO: Considera acciones relacionadas con la protección, conservación y restauración del equilibrio ambiental, la mitigación de los contaminantes atmosféricos para mejorar la calidad del aire, así como la gestión integral de los residuos sólidos, el fomento de la participación ciudadana y la promoción de la educación ambiental en todos los sectores de la sociedad, orientadas a promover el desarrollo sustentable en el municipio y el combate al cambio climático en el Estado de México.

DEPENDENCIA GENERAL: GOO Ecología
DEPENDENCIA AUXILIAR: GOO Ecología

ESTRUCTURA DEL INDICADOR

NOMBRE DEL INDICADOR: Porcentaje de denuncias ambientales atendidas.
FÓRMULA DE CÁLCULO: (Quejas atendidas/Quejas presentadas) *100
INTERPRETACIÓN: Participación ciudadana en la protección del medio ambiente
DIMENSIÓN QUE ATIENDE: Eficiencia FRECUENCIA DE MEDICIÓN: Trimestral
DESCRIPCIÓN DEL FACTOR DE COMPARACIÓN: Reporte de años anteriores
ÁMBITO GEOGRÁFICO: Todo el municipio
COBERTURA: Toda la población
LÍNEA BASE:

COMPORTAMIENTO DE LAS VARIABLES DURANTE EL CUARTO TRIMESTRE

Table with 12 columns: Variables del indicador, Unidad de medida, Tipo de operación, Meta anual, and four columns for quarterly and cumulative progress (Prog., Alc., %).

COMPORTAMIENTO DEL INDICADOR

DESCRIPCIÓN DE LA META ANUAL:

Atender todas aquellas denuncias ambientales generadas, para mitigar los impactos negativos generados por la actividad humana.

Summary table for the 4th quarter showing annual goal (8), quarterly progress (2), cumulative progress (8), and status (VERDE).

DESCRIPCIÓN DE RESULTADOS Y JUSTIFICACIÓN EN SU CASO DE VARIACIÓN SUPERIOR A + - 10 POR CIENTO A LO PROGRAMADO

Se atendieron 1 denuncias ambientales para dar solución a la problemática ambiental por tiraderos clandestinos, contaminación a la atmósfera y suelo.

EVALUACIÓN DEL INDICADOR

Se cumplió con la meta programada

Handwritten signature of Juan Ángel Juárez González, Jefe de Departamento de la Dirección de Ecología.

Official stamp and signature of Lic. Erendira Martínez Gómez, Directora de Ecología, Ayuntamiento de Ixtlahuaca.



FICHA TÉCNICA DE SEGUIMIENTO DE INDICADORES 2021
DE GESTIÓN O ESTRATÉGICO



FIN

PILAR TEMÁTICO/EJE TRANSVERSAL: 03 Territorial
 TEMA DE DESARROLLO: 04 Vida de los ecosistemas terrestres
 PROGRAMA PRESUPUESTARIO: 2010501 Manejo sustentable y conservación de los ecosistemas y la biodiversidad
 PROYECTO: 20105010202 Inspección y Vigilancia Forestal

OBJETIVO DEL PROGRAMA PRESUPUESTARIO: Comprende el conjunto de acciones orientadas al desarrollo de proyectos que contribuyan a la prevención, conservación, protección, saneamiento y restauración de los ecosistemas, con la finalidad de garantizar la permanencia de la biodiversidad en los municipios del Estado de México, así como fomentar la educación ambiental, el manejo de áreas verdes y arbolado en zonas urbanas.

DEPENDENCIA GENERAL: GOO Ecología
 DEPENDENCIA AUXILIAR: GOO Ecología

ESTRUCTURA DEL INDICADOR

NOMBRE DEL INDICADOR: Tasa de variación de las acciones efectuadas de conservación del ecosistema y la biodiversidad.
 FÓRMULA DE CÁLCULO: ((Acciones de conservación del ecosistema y la biodiversidad efectuadas el año actual/Acciones de conservación del ecosistema y la biodiversidad efectuadas el año anterior)-1) *100
 INTERPRETACIÓN: Mide la cantidad de acciones trabajadas en la conservación de los ecosistemas.
 DIMENSIÓN QUE ATIENDE: Eficacia FRECUENCIA DE MEDICIÓN: Anual
 DESCRIPCIÓN DEL FACTOR DE COMPARACIÓN: Reporte de años anteriores
 ÁMBITO GEOGRÁFICO: Todo el municipio
 COBERTURA: Toda la población
 LINEA BASE: 80 Acciones

COMPORTAMIENTO DE LAS VARIABLES DURANTE EL CUARTO TRIMESTRE

VARIABLES DEL INDICADOR	UNIDAD DE MEDIDA	TIPO DE OPERACIÓN	META ANUAL	AVANCE TRIMESTRAL				AVANCE ACUMULADO			
				PROG.	%	ALCAN.	%	PROG.	%	ALCAN.	%
Contribuir a la conservación de los ecosistemas y la biodiversidad mediante la disminución de la contaminación	Acciones	Sumable	100.00	0	-	30	30.00	100	100.00	95	95.00
Contribuir a la conservación de los ecosistemas y la biodiversidad mediante la disminución de la contaminación	Acciones	Constante	100.00	0	-	30	30.00	100	100.00	95	95.00

COMPORTAMIENTO DEL INDICADOR

DESCRIPCIÓN DE LA META ANUAL:

Preservar, restaurar y conservar el ecosistema dentro del municipio para contrarrestar los efectos negativos de impacto ambiental.

META ANUAL	CUARTO TRIMESTRE							
	AVANCE TRIMESTRAL				SEMAFORO	AVANCE ACUMULADO		
	PROG.	ALCAN.	EF %			PROG.	ALCAN.	EF %
100	0	30	0	Verde	100	95	#DIV/0!	Verde

DESCRIPCIÓN DE RESULTADOS Y JUSTIFICACIÓN EN SU CASO DE VARIACIÓN SUPERIOR A + - 10 POR CIENTO A LO PROGRAMADO

Se realizaron 30 acciones encaminadas a la preservación y conservación del medio ambiente, generando de esta manera una mayor participación ciudadana.

EVALUACIÓN DEL INDICADOR

No se cumplió con la meta

Elaboró

 QUIM. JUAN ANGEL JUÁREZ GONZÁLEZ
 JEFE DE DEPARTAMENTO DE LA DIRECCIÓN DE ECOLOGÍA

IXTLAHUACA
 TIERRA CON RAÍCES MAZAHUAS

 I.P. IRÉNDIRA MARTÍNEZ GÓMEZ
 DIRECTORA DE ECOLOGÍA
 AYUNTAMIENTO DE IXTLAHUACA
 2019 - 2021
 DIRECCIÓN DE ECOLOGÍA



FICHA TÉCNICA DE SEGUIMIENTO DE INDICADORES 2021 DE GESTION O ESTRATÉGICO



PROPÓSITO

PILAR TEMÁTICO/EJE TRANSVERSAL: 03 Territorial
TEMA DE DESARROLLO: 04 Vida de los ecosistemas terrestres
PROGRAMA PRESUPUESTARIO: 02010501 Manejo sustentable y conservación de los ecosistemas y la biodiversidad
PROYECTO: 20105010202 Inspeccion y Vigilancia Forestal

OBJETIVO DEL PROGRAMA PRESUPUESTARIO: Comprende el conjunto de acciones orientadas al desarrollo de proyectos que contribuyan a la prevención, conservación, protección, saneamiento y restauración de los ecosistemas, con la finalidad de garantizar la permanencia de la biodiversidad en los municipios del Estado de México, así como fomentar la educación ambiental, el manejo de áreas verdes y arbolado en zonas urbanas.

DEPENDENCIA GENERAL: GOO Ecología
DEPENDENCIA AUXILIAR: GOO Ecología

ESTRUCTURA DEL INDICADOR

NOMBRE DEL INDICADOR: Tasa de variación en la participación ciudadana en acciones de protección y conservación de ecosistemas y biodiversidad.
FÓRMULA DE CÁLCULO: ((Población que participa en el proceso de protección y conservación de ecosistemas y biodiversidad en el año actual/Población que participa en el proceso de protección y conservación de ecosistemas y biodiversidad en el año anterior)-1) *100
INTERPRETACIÓN: Denuncias ambientales que se generan por la participación ciudadana en el cuidado del medio ambiente.
DIMENSIÓN QUE ATIENDE: Eficacia FRECUENCIA DE MEDICIÓN: Anual
DESCRIPCIÓN DEL FACTOR DE COMPARACIÓN: Reporte de años anteriores
AMBITO GEOGRÁFICO: Todo el municipio
COBERTURA: Toda la población
LÍNEA BASE: 48 boletines

COMPORTAMIENTO DE LAS VARIABLES DURANTE EL CUARTO TRIMESTRE

Table with 12 columns: Variables del indicador, Unidad de medida, Tipo de operación, Meta anual, and columns for quarterly and cumulative progress (Prog., Alcán., %).

COMPORTAMIENTO DEL INDICADOR

DESCRIPCIÓN DE LA META ANUAL:

Tener una mayor producción de plantas forestales en vivero municipal para recrear todas aquellas áreas naturales que se han ido perdiendo por las actividades del ser humano.

Summary table for the 4th quarter showing annual goal (50), quarterly progress (5), and cumulative progress (50) with green status indicators.

DESCRIPCIÓN DE RESULTADOS Y JUSTIFICACIÓN EN SU CASO DE VARIACIÓN SUPERIOR A + - 10 POR CIENTO A LO PROGRAMADO

Se realizo la difusión de infografía informativa de temas referentes al medio ambiente y entrega de material didáctico a la ciudadanía para el cuidado del agua.

EVALUACIÓN DEL INDICADOR

Se cumplió con la meta programada

Handwritten signature of Juan Ángel Juárez González, Jefe de Departamento de la Dirección de Ecología.

Official stamp and signature of the Dirección de Ecología, Ixtlahuaca, with date 20/09/2021.



FICHA TÉCNICA DE SEGUIMIENTO DE INDICADORES 2021 DE GESTIÓN O ESTRATÉGICO



COMPONENTE 1

PILAR TEMÁTICO/EJE TRANSVERSAL: 03 Territorial
TEMA DE DESARROLLO: 4 Vida de los ecosistemas terrestres
PROGRAMA PRESUPUESTARIO: 2010501 Manejo sustentable y conservación de los ecosistemas y la biodiversidad
PROYECTO: 20105010202 Inspección y Vigilancia Forestal

OBJETIVO DEL PROGRAMA PRESUPUESTARIO: Comprende el conjunto de acciones orientadas al desarrollo de proyectos que contribuyan a la prevención, conservación, protección, saneamiento y restauración de los ecosistemas, con la finalidad de garantizar la permanencia de la biodiversidad en los municipios del Estado de México, así como fomentar la educación ambiental, el manejo de áreas verdes y arbolado en zonas urbanas.

DEPENDENCIA GENERAL: GOO Ecología
DEPENDENCIA AUXILIAR: GOO Ecología

ESTRUCTURA DEL INDICADOR

NOMBRE DEL INDICADOR: Porcentaje de campañas de reforestación realizadas.
FÓRMULA DE CÁLCULO: (Campañas de reforestación realizadas/Campañas de reforestación programadas) *100
INTERPRETACIÓN: Generar una mayor participación ciudadana con la realización de este tipo de actividades.
DIMENSIÓN QUE ATIENDE: Eficiencia FRECUENCIA DE MEDICIÓN: Semestral
DESCRIPCIÓN DEL FACTOR DE COMPARACIÓN: Reporte de años anteriores
AMBITO GEOGRÁFICO: Todo el municipio
COBERTURA: Toda la población
LÍNEA BASE: 0

COMPORTAMIENTO DE LAS VARIABLES DURANTE EL CUARTO TRIMESTRE

Table with 12 columns: VARIABLES DEL INDICADOR, UNIDAD DE MEDIDA, TIPO DE OPERACIÓN, META ANUAL, AVANCE TRIMESTRAL (PROG., %, ALCAN., %), AVANCE ACUMULADO (PROG., %, ALCAN., %). Rows include 'Campañas de reforestación realizadas' and 'Campañas de reforestación programadas'.

COMPORTAMIENTO DEL INDICADOR

DESCRIPCIÓN DE LA META ANUAL:

Generar y recrear el mayor número de áreas verdes dentro del municipio para contribuir al cuidado del medio ambiente.

Summary table for the 4th quarter showing 'META ANUAL' (8) and 'AVANCE TRIMESTRAL' (0) with 'SEMÁFORO' (VERDE).

DESCRIPCIÓN DE RESULTADOS Y JUSTIFICACIÓN EN SU CASO DE VARIACIÓN SUPERIOR A +- 10 POR CIENTO A LO PROGRAMADO

Durante el programa de reforestaciones 2021, se realizaron 10 campañas de reforestación en las comunidades de San Cristóbal de los Baños, San Jerónimo Ixtapantongo, San Ildefonso, San Juan de las Manzanas, Santa María del Llano, San Antonio Bonixi, Shira, San Lorenzo Toxico, Santa Ana la Ladera, San Pablo de los Remedios y La Estación del Ferrocarril; contribuyendo de esta manera a la preservación, conservación y restauración del medio ambiente en el municipio.

EVALUACIÓN DEL INDICADOR

Se cumplió con la meta programada

Elaboró: [Signature]
QUIM. JUAN ANGEL JUÁREZ GONZÁLEZ
JEFE DE DEPARTAMENTO DE LA DIRECCIÓN DE ECOLOGÍA

IXTLAHUACA
TIERRA CON RAÍCES MAZAHUAS
AYUNTAMIENTO DE IXTLAHUACA
LIC. ERÉNDIRA MARTÍNEZ GONZÁLEZ 2021
DIRECCIÓN DE ECOLOGÍA



FICHA TÉCNICA DE SEGUIMIENTO DE INDICADORES 2021
DE GESTIÓN O ESTRATÉGICO



COMPONENTE 2

PILAR TEMÁTICO/EJE TRANSVERSAL: 03 Territorial
TEMA DE DESARROLLO: 4 Vida de los ecosistemas terrestres
PROGRAMA PRESUPUESTARIO: 2010501 Manejo sustentable y conservación de los ecosistemas y la biodiversidad
PROYECTO: 20105010202 Inspección y Vigilancia Forestal

OBJETIVO DEL PROGRAMA PRESUPUESTARIO: Comprende el conjunto de acciones orientadas al desarrollo de proyectos que contribuyan a la prevención, conservación, protección, saneamiento y restauración de los ecosistemas, con la finalidad de garantizar la permanencia de la biodiversidad en los municipios del Estado de México, así como fomentar la educación ambiental, el manejo de áreas verdes y arbolado en zonas urbanas.

DEPENDENCIA GENERAL: GOO Ecología
DEPENDENCIA AUXILIAR: GOO Ecología

ESTRUCTURA DEL INDICADOR

NOMBRE DEL INDICADOR: Porcentaje de plantas listas para la reforestación de bosques.
FÓRMULA DE CÁLCULO: (Unidades de plantas listas para reforestar/Unidades de plantas gestionadas) *100
INTERPRETACIÓN: Producción de plantas en vivero
DIMENSIÓN QUE ATIENDE: Eficacia FRECUENCIA DE MEDICIÓN: Semestral
DESCRIPCIÓN DEL FACTOR DE COMPARACIÓN: Reporte de años anteriores
AMBITO GEOGRAFICO: Todo el municipio
COBERTURA: Toda la población
LINEA BASE:

COMPORTAMIENTO DE LAS VARIABLES DURANTE EL CUARTO TRIMESTRE

VARIABLES DEL INDICADOR	UNIDAD DE MEDIDA	TIPO DE OPERACIÓN	META ANUAL	AVANCE TRIMESTRAL				AVANCE ACUMULADO			
				PROG.	%	ALCAN.	%	PROG.	%	ALCAN.	%
Plantas para la reforestación de bosques gestionadas.	Plantas	Constante	35,000.00	0	-	22	0.06	35,000	100.00	24,781	70.80
Plantas para la reforestación de bosques gestionadas.	Plantas	Sumable	35,000.00	0	-	22	0.06	35,000	100.00	24,781	70.80

COMPORTAMIENTO DEL INDICADOR

DESCRIPCIÓN DE LA META ANUAL:

Colaborar con las diferentes instituciones de gobierno para la gestión de árboles destinados a futuras reforestaciones.

META ANUAL	CUARTO TRIMESTRE							
	AVANCE TRIMESTRAL				AVANCE ACUMULADO			
	PROG.	ALCAN.	EF%	SEMAFORO	PROG.	ALCAN.	EF%	SEMAFORO
35,000	0	22	0	Amarillo	35,000	24,781	#DIV/0!	Amarillo

DESCRIPCIÓN DE RESULTADOS Y JUSTIFICACIÓN EN SU CASO DE VARIACIÓN SUPERIOR A +- 10 POR CIENTO A LO PROGRAMADO

Se conto con el apoyo de 22 plantas de diferentes especies como resultado de los permisos de derribo.

EVALUACIÓN DEL INDICADOR

No se cumplió con la meta programada

Elaboró

QUIM. JUAN ÁNGEL JUÁREZ GONZÁLEZ
JEFE DE DEPARTAMENTO DE LA DIRECCIÓN DE ECOLOGÍA

AYUNTAMIENTO DE IXTLAHUACA
2019-2021
LIC. ERENDIRA MARTINEZ GOMEZ
DIRECCIÓN DE ECOLOGÍA



FICHA TÉCNICA DE SEGUIMIENTO DE INDICADORES 2021 DE GESTIÓN O ESTRATÉGICO



ACTIVIDAD 1

PILAR TEMÁTICO/EJE TRANSVERSAL: 03 Territorial
 TEMA DE DESARROLLO: 4 Vida de los ecosistemas terrestres
 PROGRAMA PRESUPUESTARIO: 2010501 Manejo sustentable y conservación de los ecosistemas y la biodiversidad
 PROYECTO: 20105010202 Inspección y Vigilancia Forestal

OBJETIVO DEL PROGRAMA PRESUPUESTARIO: Comprende el conjunto de acciones orientadas al desarrollo de proyectos que contribuyan a la prevención, conservación, protección, saneamiento y restauración de los ecosistemas, con la finalidad de garantizar la permanencia de la biodiversidad en los municipios del Estado de México, así como fomentar la educación ambiental, el manejo de áreas verdes y arbolado en zonas urbanas.

DEPENDENCIA GENERAL: GOO Ecología
 DEPENDENCIA AUXILIAR: GOO Ecología

ESTRUCTURA DEL INDICADOR

NOMBRE DEL INDICADOR: Porcentaje de la distribución de árboles en vivero para reforestar
 FÓRMULA DE CÁLCULO: (Árboles para reforestar distribuidos a la población/Total de árboles programados para distribuir) *100
 INTERPRETACIÓN: Tener mas producción de árboles para plantación en nuevas áreas
 DIMENSIÓN QUE ATIENDE: Eficacia FRECUENCIA DE MEDICIÓN: Trimestral
 FACTOR DE COMPARACIÓN: Reporte de años anteriores
 AMBITO GEOGRAFICO: Todo el municipio
 COBERTURA: Toda la población
 LINEA BASE: 5,818 árboles

COMPORTAMIENTO DE LAS VARIABLES DURANTE EL CUARTO TRIMESTRE

VARIABLES DEL INDICADOR	UNIDAD DE MEDIDA	TIPO DE OPERACIÓN	META ANUAL	AVANCE TRIMESTRAL				AVANCE ACUMULADO			
				PROG.	%	ALCAN.	%	PROG.	%	ALCAN.	%
Árboles para reforestar distribuidos a la población	Árboles	Constante	40,000.00	0	-	18,446	46.12	40,000	100.00	54,000	135.00
Árboles para reforestar distribuidos a la población	Árboles	Sumable	40,000.00	0	-	18,446	46.12	40,000	100.00	54,000	135.00

COMPORTAMIENTO DEL INDICADOR

DESCRIPCIÓN DE LA META ANUAL:

Realizar actividades de forestación para reparar los daños ocasionados con la tala inmoderada y falta de cultura ambiental.

META ANUAL	CUARTO TRIMESTRE							
	AVANCE TRIMESTRAL				AVANCE ACUMULADO			
	PROG.	ALCAN.	EF %	SEMAFORO	PROG.	ALCAN.	EF %	SEMAFORO
40,000	0	18,446	#DIV/0!	VERDE	40,000	54,000	135	VERDE

DESCRIPCIÓN DE RESULTADOS Y JUSTIFICACIÓN EN SU CASO DE VARIACIÓN SUPERIOR A + - 10 POR CIENTO A LO PROGRAMADO

Se han repartido 54,000 árboles a 40 comunidades del municipio para preservar, restaurar y conserva el medio ambiente, mediante acciones de reforestación.

EVALUACIÓN DEL INDICADOR

Se cumplió con la meta programada

Elaboró

 QUIM. JUAN ÁNGEL JUÁREZ GONZÁLEZ
 JEFE DE DEPARTAMENTO DE LA DIRECCIÓN DE ECOLOGÍA

AYUNTAMIENTO DE IXTLAHUACA
 2019-2021
 LIC. ERENDIRA MARTÍNEZ GÓMEZ
 DIRECCIÓN DE ECOLOGÍA



FICHA TÉCNICA DE SEGUIMIENTO DE INDICADORES 2021 DE GESTION O ESTRATÉGICO



FIN

PILAR TEMÁTICO/EJE TRANSVERSAL: TEMA DE DESARROLLO: PROGRAMA PRESUPUESTARIO: PROYECTO:

Pilar 3: Territorial Ciudades y comunidades sostenibles 02020101Desarrollo Urbano 020201010302 Rehabilitación de vialidades urbanas

OBJETIVO DEL PROGRAMA PRESUPUESTARIO: Incluye las acciones para ordenar y regular el crecimiento urbano municipal vinculándolo a un desarrollo regional sustentable, replanteando los mecanismos de planeación urbana y fortaleciendo el papel del municipio en la materia como responsable de su planeación y operación.

DEPENDENCIA GENERAL: F00 Desarrollo Urbano y Obras Públicas DEPENDENCIA AUXILIAR: 107 Urbanismo y Vivienda, 124 Obras Publicas

ESTRUCTURA DEL INDICADOR

NOMBRE DEL INDICADOR: Tasa de variación en el mantenimiento o ampliación a la infraestructura urbana FÓRMULA DE CÁLCULO: ((Mantenimientos o ampliación a la Infraestructura urbana en el año actual/ Mantenimientos o ampliación a la Infraestructura urbana en el año anterior)-1) *100 INTERPRETACIÓN: Mantenimiento y ampliación a la Infraestructura urbana en el año actual. DIMENSIÓN QUE ATIENDE: EFICACIA FRECUENCIA DE MEDICIÓN: ANUAL DESCRIPCIÓN DEL FACTOR DE COMPARACIÓN: REPORTES DE AÑOS ANTERIORES AMBITO GEOGRAFICO: TODO EL MUNICIPIO COBERTURA: TODA LA POBLACIÓN LINEA BASE: M²

COMPORTAMIENTO DE LAS VARIABLES DURANTE EL CUARTO TRIMESTRE

Table with 12 columns: VARIABLES DEL INDICADOR, UNIDAD DE MEDIDA, TIPO DE OPERACIÓN, META ANUAL, AVANCE TRIMESTRAL (PROG., %, ALCAN., %), AVANCE ACUMULADO (PROG., %, ALCAN., %). Rows show data for 'Mantenimientos o ampliación a la infraestructura urbana en el año actual' and 'Mantenimientos o ampliación a la infraestructura urbana en el año anterior'.

COMPORTAMIENTO DEL INDICADOR

DESCRIPCIÓN DE LA META ANUAL:

Se dara mantenimiento a la Infraestructura urbana.

Summary table for the 4th quarter showing META ANUAL (10,000), AVANCE TRIMESTRAL (2,500, 104.00%), SEMAFORO (Verde), and AVANCE ACUMULADO (10,050, 100.50%).

DESCRIPCIÓN DE RESULTADOS Y JUSTIFICACIÓN EN SU CASO DE VARIACIÓN SUPERIOR A +- 10 POR CIENTO A LO PROGRAMADO

Se realizo el bacheo de calles en las diferentes calles del municipio, se aplicaron 2,600 m2

EVALUACIÓN DEL INDICADOR

Se cumplió con la meta programada

Elaboró C. CARMINA GALAN NAVA SECRETARIA



AYUNTAMIENTO DE IXTLAHUACA 2019 - 2021

DIRECCIÓN DE SERVICIOS PÚBLICOS

Vo. Bo. C. CIRENIO ALBINO FORTINO DIR. SERVICIOS PÚBLICOS



FICHA TÉCNICA DE SEGUIMIENTO DE INDICADORES 2021 DE GESTIÓN O ESTRATÉGICO



FIN

PILAR TEMÁTICO/EJE TRANSVERSAL: TEMA DE DESARROLLO: PROGRAMA PRESUPUESTARIO: PROYECTO:

Pilar 3: Territorial Ciudades y comunidades sostenibles 02020101 Desarrollo Urbano 020201010302 Rehabilitación de vialidades urbanas

OBJETIVO DEL PROGRAMA PRESUPUESTARIO: Incluye las acciones para ordenar y regular el crecimiento urbano municipal vinculándolo a un desarrollo regional sustentable, replanteando los mecanismos de planeación urbana y fortaleciendo el papel del municipio en la materia como responsable de su planeación y operación.

DEPENDENCIA GENERAL: F00 Desarrollo Urbano y Obras Públicas DEPENDENCIA AUXILIAR: 107 Urbanismo y Vivienda, 124 Obras Publicas

ESTRUCTURA DEL INDICADOR

NOMBRE DEL INDICADOR: Porcentaje de guarrnicones y banquetas FÓRMULA DE CÁLCULO: (Guarniciones y banquetas rehabilitadas /Guarniciones y banquetas programadas) *100 INTERPRETACIÓN: Mide los M² de pinta de guarrnicones y lo rehabilitado. DIMENSIÓN QUE ATIENDE: EFICACIA FRECUENCIA DE MEDICIÓN: ANUAL DESCRIPCIÓN DEL FACTOR DE COMPARACIÓN: REPORTES DE AÑOS ANTERIORES AMBITO GEOGRAFICO: TODO EL MUNICIPIO COBERTURA: TODA LA POBLACIÓN LINEA BASE: M²

COMPORTAMIENTO DE LAS VARIABLES DURANTE EL CUARTO TRIMESTRE

Table with 12 columns: VARIABLES DEL INDICADOR, UNIDAD DE MEDIDA, TIPO DE OPERACIÓN, META ANUAL, AVANCE TRIMESTRAL (PROG., %, ALCAN., %), AVANCE ACUMULADO (PROG., %, ALCAN., %). Rows include 'Guarniciones y banquetas rehabilitadas' and 'Guarniciones y banquetas programadas'.

COMPORTAMIENTO DEL INDICADOR

DESCRIPCIÓN DE LA META ANUAL:

SE HIZO LA PROGRAMACION ANUAL DE MANTENIMIENTO A GUARNICIONES Y BANQUETAS EN M²

Summary table for the quarter with columns: META ANUAL, CUARTO TRIMESTRE (AVANCE TRIMESTRAL, SEMAFORO), AVANCE ACUMULADO (ALCAN., EF %, SEMAFORO).

DESCRIPCIÓN DE RESULTADOS Y JUSTIFICACIÓN EN SU CASO DE VARIACIÓN SUPERIOR A +- 10 POR CIENTO A LO PROGRAMADO

Se realizo la limpieza y poda de pasto de 1,700 m² de banquetas y guarrnicones.

EVALUACIÓN DEL INDICADOR

Se cumplio con la meta programada.

Elaboró C. CARMINA GALAN NAVA SECRETARIA



AYUNTAMIENTO DE IXTLAHUACA 2019 - 2021

DIRECCIÓN DE SERVICIOS PUBLICOS

Vo. Bo. C. CIRENO ALBIRO FORTINO DIR. SERVICIOS PÚBLICOS



FICHA TÉCNICA DE SEGUIMIENTO DE INDICADORES 2021
DE GESTIÓN O ESTRATÉGICO



FIN

PILAR TEMÁTICO/EJE TRANSVERSAL: Pilar 3: Territorial
TEMA DE DESARROLLO: Ciudades y comunidades sostenibles
PROGRAMA PRESUPUESTARIO: 02020101 Desarrollo Urbano
PROYECTO: 020201010302 Rehabilitación de vialidades urbanas
OBJETIVO DEL PROGRAMA PRESUPUESTARIO: Incluye las acciones para ordenar y regular el crecimiento urbano municipal vinculándolo a un desarrollo regional sustentable, replanteando los mecanismos de planeación urbana y fortaleciendo el papel del municipio en la materia como responsable de su planeación y operación.
DEPENDENCIA GENERAL: F00 Desarrollo Urbano y Obras Públicas
DEPENDENCIA AUXILIAR: 107 Urbanismo y Vivienda, 124 Obras Publicas

ESTRUCTURA DEL INDICADOR

NOMBRE DEL INDICADOR: Porcentaje de peticiones ciudadanas en materia de rehabilitación urbana
FÓRMULA DE CÁLCULO: (Peticiones ciudadanas en materia de rehabilitación urbana atendidas/Peticiones ciudadanas en materia de rehabilitación urbana recibidas) *100
INTERPRETACIÓN: Mide el numero de peticiones ciudadanas atendidas
DIMENSIÓN QUE ATIENDE: EFICACIA
DESCRIPCIÓN DEL FACTOR DE COMPARACIÓN: REPORTES DE AÑOS ANTERIORES
FRECUENCIA DE MEDICIÓN: ANUAL
AMBITO GEOGRAFICO: TODO EL MUNICIPIO
COBERTURA: TODA LA POBLACIÓN
LÍNEA BASE: Peticiones

COMPORTAMIENTO DE LAS VARIABLES DURANTE EL CUARTO TRIMESTRE

VARIABLES DEL INDICADOR	UNIDAD DE MEDIDA	TIPO DE OPERACIÓN	META ANUAL	AVANCE TRIMESTRAL				AVANCE ACUMULADO			
				PROG.	%	ALCAN.	%	PROG.	%	ALCAN.	%
Peticiones ciudadanas en materia de rehabilitación urbana atendidas	Peticiones	Sumable	60.00	15	25.00	22	36.67	60	100.00	99	165.00
Peticiones ciudadanas en materia de rehabilitación urbana recibidas	Peticiones	Constante	60.00	15	25.00	22	36.67	60	100.00	99	165.00

COMPORTAMIENTO DEL INDICADOR

DESCRIPCIÓN DE LA META ANUAL:

META ANUAL	CUARTO TRIMESTRE							
	AVANCE TRIMESTRAL				AVANCE ACUMULADO			
	PROG.	ALCAN.	EF %	SEMAFORO	PROG.	ALCAN.	EF %	SEMAFORO
60	15	22	146.67	verde	60	99	165.00	verde

DESCRIPCIÓN DE RESULTADOS Y JUSTIFICACIÓN EN SU CASO DE VARIACIÓN SUPERIOR A +- 10 POR CIENTO A LO PROGRAMADO

Se atendieron 22 peticiones ciudadanas.

EVALUACIÓN DEL INDICADOR

Se cumplió con la meta programada

Elaboró



C. CARMINA GALÁN NAVA
SECRETARIA



AYUNTAMIENTO DE IXTLAHUACA
2019 - 2021

DIRECCIÓN DE SERVICIOS PÚBLICOS

Vo. Bo.



C. CIRENIO ALBINO FORTINO
DIR. SERVICIOS PÚBLICOS



FICHA TÉCNICA DE SEGUIMIENTO DE INDICADORES 2021 DE GESTION O ESTRATÉGICO



FIN

PILAR TEMÁTICO/EJE TRANSVERSAL: Pilar 3: Territorial
TEMA DE DESARROLLO: Manejo sustentable y distribución del agua
PROGRAMA PRESUPUESTARIO: 02010301 Manejo de aguas residuales, drenaje y alcantarillado.
PROYECTO: 0201030102 Operación de Infraestructura para drenaje y alcantarillado

OBJETIVO DEL PROGRAMA PRESUPUESTARIO: Considera el conjunto de procedimientos que se llevan a cabo para el tratamiento de aguas residuales y saneamiento de redes de drenaje y alcantarillado, manteniendo en condiciones adecuadas la infraestructura para proporcionar una mejor calidad de vida a la población.

DEPENDENCIA GENERAL: H00 Servicios Públicos
DEPENDENCIA AUXILIAR: 125 Servicios Públicos

ESTRUCTURA DEL INDICADOR

NOMBRE DEL INDICADOR: Porcentaje en el mantenimiento de la Infraestructura para el tratamiento de aguas residuales.
FÓRMULA DE CÁLCULO: (Mantenimiento de la Infraestructura para el tratamiento de aguas residuales realizada/ mantenimiento de la infraestructura para el tratamiento de aguas residuales programada) *100
INTERPRETACIÓN: Mide el numero de trabajos de mantenimiento de la Infraestructura para el tratamiento de aguas residuales realizadas
DIMENSIÓN QUE ATIENDE: EFICACIA FRECUENCIA DE MEDICIÓN: ANUAL
DESCRIPCIÓN DEL FACTOR DE COMPARACIÓN: REPORTES DE AÑOS ANTERIORES
AMBITO GEOGRAFICO: TODO EL MUNICIPIO
COBERTURA: TODA LA POBLACIÓN
LINEA BASE: TRABAJOS

COMPORTAMIENTO DE LAS VARIABLES DURANTE EL CUARTO TRIMESTRE

Table with 12 columns: Variables del Indicador, Unidad de Medida, Tipo de Operación, Meta Anual, Avance Trimestral (Prog, %, Alcan, %), Avance Acumulado (Prog, %, Alcan, %). Rows include 'Mantenimiento de la Infraestructura para el tratamiento de aguas residuales realizada' and 'programada'.

COMPORTAMIENTO DEL INDICADOR

DESCRIPCIÓN DE LA META ANUAL:

SE PROGRAMA MANTENIMIENTO A LA INFRAESTRUCTURA DE DRENAJE Y ALCANTARILLADO PARA UNA MEJOR CAPTACION DE AGUAS RESIDUALES ANUAL MENTE

Summary table for the 4th quarter showing Meta Anual (300), Avance Trimestral (75, 25%, 72, 96%), and Avance Acumulado (300, 100%, 354, 118%) with Semáforo Verde.

DESCRIPCIÓN DE RESULTADOS Y JUSTIFICACIÓN EN SU CASO DE VARIACIÓN SUPERIOR A +- 10 POR CIENTO A LO PROGRAMADO

Se realizo el mantenimiento a la Infraestructura del drenaje.

EVALUACIÓN DEL INDICADOR

Se cumplió con la meta programada

Elaboró: C. CARMINA GALÁN NAVA SECRETARIA



AYUNTAMIENTO DE IXTLAHUACA 2019 - 2021 DIRECCIÓN DE SERVICIOS PÚBLICOS

Vo. Bo. C. CIRENIO ALBINO FORTINO DIR. SERVICIOS PÚBLICOS



FICHA TÉCNICA DE SEGUIMIENTO DE INDICADORES 2021 DE GESTION O ESTRATÉGICO



FIN

PILAR TEMÁTICO/EJE TRANSVERSAL:
TEMA DE DESARROLLO:
PROGRAMA PRESUPUESTARIO:
PROYECTO:

Pilar 3: Territorial
Acción por el clima
02010101 Gestión Integral de residuos sólidos.
0201010102 Coordinación para servicios de limpieza y recolección de desechos sólidos

OBJETIVO DEL PROGRAMA PRESUPUESTARIO:

Conjunto articulado e interrelacionado de acciones, para el manejo integral de residuos sólidos, desde su generación hasta la disposición final, a fin de lograr beneficios ambientales, la optimización económica de su manejo y la aceptación social para la separación de los mismos, proporcionando una mejor calidad de vida de la población.

DEPENDENCIA GENERAL:
DEPENDENCIA AUXILIAR:

H00 Servicios Públicos
126 Limpia

ESTRUCTURA DEL INDICADOR

NOMBRE DEL INDICADOR: Tasa de variación de la población beneficiada con el servicio de recolección de desechos sólidos.
FÓRMULA DE CÁLCULO: ((Población beneficiada con el servicio de recolección de desechos sólidos en el año actual/Población beneficiada con el servicio de recolección de desechos sólidos en el año anterior)- 1) *100
INTERPRETACIÓN: Mide tasa de variación de la población beneficiada con el servicio de recolección de desechos sólidos
DIMENSIÓN QUE ATIENDE: EFICACIA FRECUENCIA DE MEDICIÓN: ANUAL
DESCRIPCIÓN DEL FACTOR DE COMPARACIÓN: REPORTES DE AÑOS ANTERIORES
AMBITO GEOGRAFICO: TODO EL MUNICIPIO
COBERTURA: TODA LA POBLACIÓN
LINEA BASE: HABITANTES

COMPORTAMIENTO DE LAS VARIABLES DURANTE EL CUARTO TRIMESTRE

Table with 12 columns: VARIABLES DEL INDICADOR, UNIDAD DE MEDIDA, TIPO DE OPERACIÓN, META ANUAL, AVANCE TRIMESTRAL (PROG., %, ALCAN., %), AVANCE ACUMULADO (PROG., %, ALCAN., %). Rows show population data for current and previous years.

COMPORTAMIENTO DEL INDICADOR

DESCRIPCIÓN DE LA META ANUAL:

QUE LA MAYORIA DE LA POBLACION ESTÉ BENEFICIADA CON LA RECOLECCION DE BASURA

Table with 10 columns: META ANUAL, CUARTO TRIMESTRE (AVANCE TRIMESTRAL: PROG., ALCAN., EF %, SEMAFORO; AVANCE ACUMULADO: PROG., ALCAN., EF %, SEMAFORO). Values include 220,000, 55,000, 100.00, Verde.

DESCRIPCIÓN DE RESULTADOS Y JUSTIFICACIÓN EN SU CASO DE VARIACIÓN SUPERIOR A + - 10 POR CIENTO A LO PROGRAMADO

Se realiza la recolección de residuos sólidos urbanos a la población.

EVALUACIÓN DEL INDICADOR

Se cumplió con la meta programada.

Elaboró
C. CARMINA GALÁN NAVA
SECRETARIA



AYUNTAMIENTO DE IXTLAHUACA
2019 - 2021
DIRECCIÓN DE
SERVICIOS PÚBLICOS

Vo. Bo.
C. CIRENIO ALBINO FORTINO
DIR. SERVICIOS PÚBLICOS



FICHA TÉCNICA DE SEGUIMIENTO DE INDICADORES 2021 DE GESTION O ESTRATÉGICO



FIN

PILAR TEMÁTICO/EJE TRANSVERSAL:
TEMA DE DESARROLLO:
PROGRAMA PRESUPUESTARIO:
PROYECTO:

Pilar 3: Territorial
Acción por el clima
02010101 Gestión Integral de residuos sólidos.
0201010102 Coordinación para servicios de limpieza y recolección de desechos sólidos

OBJETIVO DEL PROGRAMA PRESUPUESTARIO:

Conjunto articulado e interrelacionado de acciones, para el manejo integral de residuos sólidos, desde su generación hasta la disposición final, a fin de lograr beneficios ambientales, la optimización económica de su manejo y la aceptación social para la separación de los mismos, proporcionando una mejor calidad de vida de la población.

DEPENDENCIA GENERAL:
DEPENDENCIA AUXILIAR:

H00 Servicios Públicos
126 Limpia

ESTRUCTURA DEL INDICADOR

NOMBRE DEL INDICADOR:

Porcentaje de las faenas para recolección.

FÓRMULA DE CÁLCULO:

(Faenas para la recolección de residuos sólidos urbanos realizadas/Faenas programadas para la recolección de residuos sólidos urbanos) *100

INTERPRETACIÓN

Mide el numero de rutas para la recolección de residuos solidos

DIMENSIÓN QUE ATIENDE:

EFICACIA

FRECUENCIA DE MEDICIÓN:

ANUAL

DESCRIPCIÓN DEL FACTOR DE COMPARACIÓN:

REPORTES DE AÑOS ANTERIORES

AMBITO GEOGRAFICO:

TODO EL MUNICIPIO

COBERTURA:

TODA LA POBLACIÓN

LÍNEA BASE:

RUTAS

COMPORTAMIENTO DE LAS VARIABLES DURANTE EL CUARTO TRIMESTRE

Table with 12 columns: VARIABLES DEL INDICADOR, UNIDAD DE MEDIDA, TIPO DE OPERACIÓN, META ANUAL, AVANCE TRIMESTRAL (PROG., %, ALCAN., %), AVANCE ACUMULADO (PROG., %, ALCAN., %). Rows include 'Faenas para la recolección de residuos sólidos urbanos realizadas' and 'Faenas programadas para la recolección de residuos sólidos urbanos'.

COMPORTAMIENTO DEL INDICADOR

DESCRIPCIÓN DE LA META ANUAL:

SE PROGRAMAN FAENAS PARA LA RECOLECCION DE RESIDUOS SOLIDOS URBANOS

Summary table for the quarter with columns for META ANUAL, AVANCE TRIMESTRAL (PROG., ALCAN., EF %, SEMAFORO), and AVANCE ACUMULADO (PROG., ALCAN., EF %, SEMAFORO).

DESCRIPCIÓN DE RESULTADOS Y JUSTIFICACIÓN EN SU CASO DE VARIACIÓN SUPERIOR A + - 10 POR CIENTO A LO PROGRAMADO

Se realizo el recorrido de rutas programadas.

EVALUACIÓN DEL INDICADOR

Se cumplio con el objetivo programado.

Elaboró
C. CARMINA GALÁN NAVA
SECRETARIA

IXTLAHUACA TIERRA CON RAÍCES MAZAHUAS
AYUNTAMIENTO DE IXTLAHUACA 2019 - 2021
DIRECCIÓN DE SERVICIOS PÚBLICOS

Va. Bo.
C. CIRENIO ALBERO FORTINO
DIR. SERVICIOS PÚBLICOS



FICHA TÉCNICA DE SEGUIMIENTO DE INDICADORES 2021 DE GESTION O ESTRATÉGICO



FIN

PILAR TEMÁTICO/EJE TRANSVERSAL:
TEMA DE DESARROLLO:
PROGRAMA PRESUPUESTARIO:
PROYECTO:

Pilar 3: Territorial
Acción por el clima
02010101 Gestión Integral de residuos sólidos.
0201010102 Coordinación para servicios de limpia y recolección de desechos sólidos

OBJETIVO DEL PROGRAMA PRESUPUESTARIO:

Conjunto articulado e interrelacionado de acciones, para el manejo integral de residuos sólidos, desde su generación hasta la disposición final, a fin de lograr beneficios ambientales, la optimización económica de su manejo y la aceptación social para la separación de los mismos, proporcionando una mejor calidad de vida de la población.

DEPENDENCIA GENERAL:
DEPENDENCIA AUXILIAR:

H00 Servicios Públicos
126 Limpia

ESTRUCTURA DEL INDICADOR

NOMBRE DEL INDICADOR: Porcentaje en la transferencia de residuos sólidos urbanos.
FÓRMULA DE CÁLCULO: (Kilogramos de desechos sólidos urbanos trasladados al tiradero municipal/Kilogramos estimados a trasladar al tiradero municipal) *100
INTERPRETACIÓN: Mide los kilogramos de desechos sólidos trasladados al tiradero municipal
DIMENSIÓN QUE ATIENDE: EFICACIA
FRECUENCIA DE MEDICIÓN: ANUAL
DESCRIPCIÓN DEL FACTOR DE COMPARACIÓN: REPORTES DE AÑOS ANTERIORES
AMBITO GEOGRAFICO: TODO EL MUNICIPIO
COBERTURA: TODA LA POBLACIÓN
LINEA BASE: TONELADAS

COMPORTAMIENTO DE LAS VARIABLES DURANTE EL CUARTO TRIMESTRE

Table with 12 columns: Variables del Indicador, Unidad de Medida, Tipo de Operación, Meta Anual, and two sets of columns for Avance Trimestral and Avance Acumulado (Prog., %, Alcan., %).

COMPORTAMIENTO DEL INDICADOR

DESCRIPCIÓN DE LA META ANUAL:

RECOLECCION DE BASURA Y TRASLADO EN TONELADAS HACIA EL RELLENO SANITARIO

Summary table for the annual goal with columns for Meta Anual, Avance Trimestral, and Avance Acumulado, including sub-columns for Prog., Alcan., Ef %, and Semáforo.

DESCRIPCIÓN DE RESULTADOS Y JUSTIFICACIÓN EN SU CASO DE VARIACIÓN SUPERIOR A +- 10 POR CIENTO A LO PROGRAMADO

Se realizó la recolección de 6,500 kilogramos de basura.

EVALUACIÓN DEL INDICADOR

Se cumplió la meta programada.

Elaboró: C. CARMINA GALÁN NAVA SECRETARIA



Vo. Bo. Signature of C. CIRENO ALBINO FORTINO

AYUNTAMIENTO DE IXTLAHUACA 2019 - 2021

DIRECCIÓN DE SERVICIOS PÚBLICOS

C. CIRENO ALBINO FORTINO DIR. SERVICIOS PÚBLICOS



FICHA TÉCNICA DE SEGUIMIENTO DE INDICADORES 2021
DE GESTIÓN O ESTRATÉGICO



FIN

PILAR TEMÁTICO/EJE TRANSVERSAL: Pilar 3: Territorial
TEMA DE DESARROLLO: Acción por el clima
PROGRAMA PRESUPUESTARIO: 02010101 Gestión integral de residuos sólidos.
PROYECTO: 0201010102 Coordinación para servicios de limpieza y recolección de desechos sólidos

OBJETIVO DEL PROGRAMA PRESUPUESTARIO: Conjunto articulado e interrelacionado de acciones, para el manejo integral de residuos sólidos, desde su generación hasta la disposición final, a fin de lograr beneficios ambientales, la optimización económica de su manejo y la aceptación social para la separación de los mismos, proporcionando una mejor calidad de vida de la población.

DEPENDENCIA GENERAL: H00 Servicios Públicos
DEPENDENCIA AUXILIAR: 126 Limpia

ESTRUCTURA DEL INDICADOR

NOMBRE DEL INDICADOR: Porcentaje en los barridos de espacios públicos.
FÓRMULA DE CÁLCULO: (Espacios públicos que reciben el servicio de limpieza a través de barridos/Espacios públicos que requieren el servicio de limpieza a través de barridos) * 100
INTERPRETACIÓN: Mide el porcentaje de los barridos de espacios públicos
DIMENSIÓN QUE ATIENDE: EFICACIA **FRECUENCIA DE MEDICIÓN:** ANUAL
DESCRIPCIÓN DEL FACTOR DE COMPARACIÓN: REPORTES DE AÑOS ANTERIORES
AMBITO GEOGRAFICO: TODO EL MUNICIPIO
COBERTURA: TODA LA POBLACIÓN
LÍNEA BASE: CALLES

COMPORTAMIENTO DE LAS VARIABLES DURANTE EL CUARTO TRIMESTRE

VARIABLES DEL INDICADOR	UNIDAD DE MEDIDA	TIPO DE OPERACIÓN	META ANUAL	AVANCE TRIMESTRAL				AVANCE ACUMULADO			
				PROG.	%	ALCAN.	%	PROG.	%	ALCAN.	%
Espacios públicos que reciben el servicio de limpieza a través de barridos	CALLES	Sumable	80.00	20	25.00	20	100.00	80	100.00	80	100.00
Espacios públicos que requieren el servicio de limpieza a través de barridos	CALLES	Constante	80.00	20	25.00	20	100.00	80	100.00	80	100.00

COMPORTAMIENTO DEL INDICADOR

DESCRIPCIÓN DE LA META ANUAL:

BARRIDO DE CALLES QUE RECIBEN EL SERVICIO DE LIMPIA									
META ANUAL	CUARTO TRIMESTRE								
	AVANCE TRIMESTRAL				AVANCE ACUMULADO				SEMAFORO
	PROG.	ALCAN.	EF %	SEMAFORO	PROG.	ALCAN.	EF %	SEMAFORO	
80	20	20	100.00		80	80	100.00		

DESCRIPCIÓN DE RESULTADOS Y JUSTIFICACIÓN EN SU CASO DE VARIACIÓN SUPERIOR A + - 10 POR CIENTO A LO PROGRAMADO

Se realiza el barrido de calles en la cabecera municipal.

EVALUACIÓN DEL INDICADOR

Se cumplió con la meta programada.

Elaboró

 C. CARMINA GALÁN NAVA
 SECRETARIA



AYUNTAMIENTO DE IXTLAHUACA
 2019 - 2021
**DIRECCIÓN DE
 SERVICIOS PÚBLICOS**

Vo. Bo.

 C. CIRENIO ALBINO FORTINO
 DIR. SERVICIOS PÚBLICOS



FICHA TÉCNICA DE SEGUIMIENTO DE INDICADORES 2021
DE GESTIÓN O ESTRATÉGICO



FIN

PILAR TEMÁTICO/EJE TRANSVERSAL: Pilar 3: Territorial
TEMA DE DESARROLLO: Acción por el clima
PROGRAMA PRESUPUESTARIO: 02010101 Gestión Integral de residuos sólidos.
PROYECTO: 0201010102 Coordinación para servicios de limpia y recolección de desechos sólidos

OBJETIVO DEL PROGRAMA PRESUPUESTARIO:

Conjunto articulado e interrelacionado de acciones, para el manejo integral de residuos sólidos, desde su generación hasta la disposición final, a fin de lograr beneficios ambientales, la optimización económica de su manejo y la aceptación social para la separación de los mismos, proporcionando una mejor calidad de vida de la población.

DEPENDENCIA GENERAL:

H00 Servicios Públicos

DEPENDENCIA AUXILIAR:

126 Limpia

ESTRUCTURA DEL INDICADOR

NOMBRE DEL INDICADOR: Porcentaje en la gestión de recursos para la renovación del equipo de recolección de desechos sólidos urbanos municipales.
FÓRMULA DE CÁLCULO: (Equipo de recolección de desechos sólidos urbanos municipales renovado/Total de equipo de recolección de desechos sólidos urbanos municipales) * 100
INTERPRETACIÓN: Mide el equipo de recolección de desechos sólidos urbanos municipales.
DIMENSIÓN QUE ATIENDE: EFICACIA
FRECUENCIA DE MEDICIÓN: ANUAL
DESCRIPCIÓN DEL FACTOR DE COMPARACIÓN: REPORTES DE AÑOS ANTERIORES
AMBITO GEOGRAFICO: TODO EL MUNICIPIO
COBERTURA: TODA LA POBLACIÓN
LINEA BASE: CAMIONES

COMPORTAMIENTO DE LAS VARIABLES DURANTE EL CUARTO TRIMESTRE

VARIABLES DEL INDICADOR	UNIDAD DE MEDIDA	TIPO DE OPERACIÓN	META ANUAL	AVANCE TRIMESTRAL				AVANCE ACUMULADO			
				PROG.	%	ALCAN.	%	PROG.	%	ALCAN.	%
Equipo de recolección de desechos sólidos urbanos municipales renovado	CAMIONES	Sumable	56	14	25.00	14	100.00	56	100.00	56	100.00
Total de equipo de recolección de desechos sólidos urbanos municipales	CAMIONES	Constante	56	14	25.00	14	100.00	56	100.00	56	100.00

COMPORTAMIENTO DEL INDICADOR

DESCRIPCIÓN DE LA META ANUAL:

TENER A TODOS LOS CAMIONES DE BASURA DISPONIBLES TRABAJANDO EN LA RECOLECCION DE RESIDUOS NO PELIGROSOS

META ANUAL	CUARTO TRIMESTRE							
	AVANCE TRIMESTRAL				AVANCE ACUMULADO			
	PROG.	ALCAN.	EF %	SEMAFORO	PROG.	ALCAN.	EF %	SEMAFORO
56	14	14	100.00	Verde	56	56	100.00	Verde

DESCRIPCIÓN DE RESULTADOS Y JUSTIFICACIÓN EN SU CASO DE VARIACIÓN SUPERIOR A +- 10 POR CIENTO A LO PROGRAMADO

Se cuenta con 14 camiones recolectores de basura realizando el servicio.

EVALUACIÓN DEL INDICADOR

Se cumplió con la meta programada.

Elaboró

C. CARMINA GALÁN NAVA
SECRETARIA

IXTLAHUACA
TIERRA CON RAÍCES MAZAHUAS

AYUNTAMIENTO DE IXTLAHUACA
2019 - 2021
DIRECCIÓN DE SERVICIOS PÚBLICOS

Vo. Bo.

C. CIRENIO ALBINO FORTINO
DIR. SERVICIOS PÚBLICOS



FICHA TÉCNICA DE SEGUIMIENTO DE INDICADORES 2021 DE GESTION O ESTRATÉGICO



FIN

PILAR TEMÁTICO/EJE TRANSVERSAL:
TEMA DE DESARROLLO:
PROGRAMA PRESUPUESTARIO:
PROYECTO:

Pilar 3: Territorial
Acción por el clima
02010101 Gestión integral de residuos sólidos.
0201010102 Coordinación para servicios de limpieza y recolección de desechos sólidos

OBJETIVO DEL PROGRAMA PRESUPUESTARIO:

Conjunto articulado e interrelacionado de acciones, para el manejo integral de residuos sólidos, desde su generación hasta la disposición final, a fin de lograr beneficios ambientales, la optimización económica de su manejo y la aceptación social para la separación de los mismos, proporcionando una mejor calidad de vida de la población.

DEPENDENCIA GENERAL:
DEPENDENCIA AUXILIAR:

H00 Servicios Públicos
126 Limpia

ESTRUCTURA DEL INDICADOR

NOMBRE DEL INDICADOR: Porcentaje en las rutas de recolección de desechos sólidos urbanos municipales.
FÓRMULA DE CÁLCULO: (Número de rutas de recolección de desechos sólidos realizadas/Números de rutas de recolección de desechos sólidos trazadas) *100
INTERPRETACIÓN: Mide el numero de rutas para la recolección de residuos sólidos
DIMENSIÓN QUE ATIENDE: EFICACIA
FRECUENCIA DE MEDICIÓN: ANUAL
DESCRIPCIÓN DEL FACTOR DE COMPARACIÓN: REPORTES DE AÑOS ANTERIORES
AMBITO GEOGRAFICO: TODO EL MUNICIPIO
COBERTURA: TODA LA POBLACIÓN
LINEA BASE: RUTAS

COMPORTAMIENTO DE LAS VARIABLES DURANTE EL CUARTO TRIMESTRE

Table with 12 columns: VARIABLES DEL INDICADOR, UNIDAD DE MEDIDA, TIPO DE OPERACIÓN, META ANUAL, AVANCE TRIMESTRAL (PROG., %, ALCAN., %), AVANCE ACUMULADO (PROG., %, ALCAN., %). Rows show data for 'Número de rutas de recolección de desechos sólidos realizadas' and 'Número de rutas de recolección de desechos sólidos trazadas'.

COMPORTAMIENTO DEL INDICADOR

DESCRIPCIÓN DE LA META ANUAL:

PROGRAMAR BIEN LAS RUTAS DE RECOLECCIÓN PARA UNA COBERTURA MEJOR

Table with 10 columns: META ANUAL, CUARTO TRIMESTRE (AVANCE TRIMESTRAL, SEMAFORO), AVANCE ACUMULADO (AVANCE TRIMESTRAL, SEMAFORO). Shows progress for 212 metas.

DESCRIPCIÓN DE RESULTADOS Y JUSTIFICACIÓN EN SU CASO DE VARIACIÓN SUPERIOR A +- 10 POR CIENTO A LO PROGRAMADO

Se realiza la recolección de basura en 53 rutas programadas.

EVALUACIÓN DEL INDICADOR

Se cumple con la meta programada.



Elaboró

Signature of C. CARMINA GALÁN NAVA, SECRETARIA

AYUNTAMIENTO DE IXTLAHUACA 2019 - 2021

DIRECCIÓN DE SERVICIOS PÚBLICOS

Signature of C. CIRENIO ALBINO FORTINO

C. CIRENIO ALBINO FORTINO DIR. SERVICIOS PÚBLICOS



FICHA TÉCNICA DE SEGUIMIENTO DE INDICADORES 2021 DE GESTION O ESTRATÉGICO



FIN

PILAR TEMÁTICO/EJE TRANSVERSAL:
TEMA DE DESARROLLO:
PROGRAMA PRESUPUESTARIO:
PROYECTO:

Pilar 3: Territorial
Acción por el clima
02010101 Gestión Integral de residuos sólidos.
0201010102 Coordinación para servicios de limpieza y recolección de desechos sólidos

OBJETIVO DEL PROGRAMA PRESUPUESTARIO:

Conjunto articulado e interrelacionado de acciones, para el manejo integral de residuos sólidos, desde su generación hasta la disposición final, a fin de lograr beneficios ambientales, la optimización económica de su manejo y la aceptación social para la separación de los mismos, proporcionando una mejor calidad de vida de la población.

DEPENDENCIA GENERAL:
DEPENDENCIA AUXILIAR:

H00 Servicios Públicos
126 Limpia

ESTRUCTURA DEL INDICADOR

NOMBRE DEL INDICADOR: Promedio Per cápita de desechos sólidos generados.
FÓRMULA DE CÁLCULO: Kilogramos de residuos sólidos recolectados/total de la población atendida por el servicio de recolección.
INTERPRETACIÓN: Mide los kilogramos de desechos sólidos trasladados al tiradero municipal
DIMENSIÓN QUE ATIENDE: EFICACIA FRECUENCIA DE MEDICIÓN: ANUAL
DESCRIPCIÓN DEL FACTOR DE COMPARACIÓN: REPORTES DE AÑOS ANTERIORES
AMBITO GEOGRAFICO: TODO EL MUNICIPIO
COBERTURA: TODA LA POBLACIÓN
LINEA BASE: TONELADAS

COMPORTAMIENTO DE LAS VARIABLES DURANTE EL CUARTO TRIMESTRE

Table with 12 columns: VARIABLES DEL INDICADOR, UNIDAD DE MEDIDA, TIPO DE OPERACIÓN, META ANUAL, AVANCE TRIMESTRAL (PROG., %, ALCAN., %), AVANCE ACUMULADO (PROG., %, ALCAN., %). Rows include 'Kilogramos de residuos sólidos recolectados' and 'Total de la población atendida por el servicio de recolección'.

COMPORTAMIENTO DEL INDICADOR

DESCRIPCIÓN DE LA META ANUAL:

Table showing 'TONELADAS RECOLECTADAS EN TODAS LAS RUTAS DIARIAMENTE' and a summary table for 'CUARTO TRIMESTRE' with columns for META ANUAL, AVANCE TRIMESTRAL, and AVANCE ACUMULADO.

DESCRIPCIÓN DE RESULTADOS Y JUSTIFICACIÓN EN SU CASO DE VARIACIÓN SUPERIOR A +- 10 POR CIENTO A LO PROGRAMADO

Se realizo la recolección de 6,500 kilogramos de basura.

EVALUACIÓN DEL INDICADOR

Se cumplio con la meta programada.

Elaboró

CARMINA GALÁN NAVA
SECRETARIA



AYUNTAMIENTO DE IXTLAHUACA
2019 - 2021

DIRECCIÓN DE
SERVICIOS PÚBLICOS

U.Bo.

C. CIRÉNIO ALBINO FORTINO
DIR. SERVICIOS PÚBLICOS



FICHA TÉCNICA DE SEGUIMIENTO DE INDICADORES 2021 DE GESTION O ESTRATÉGICO



FIN

PILAR TEMÁTICO/EJE TRANSVERSAL: TEMA DE DESARROLLO: PROGRAMA PRESUPUESTARIO: PROYECTO:

Pilar 3: Territorial Acción por el clima 02010101 Gestión integral de residuos sólidos. 0201010102 Coordinación para servicios de limpieza y recolección de desechos sólidos

OBJETIVO DEL PROGRAMA PRESUPUESTARIO:

Conjunto articulado e interrelacionado de acciones, para el manejo integral de residuos sólidos, desde su generación hasta la disposición final, a fin de lograr beneficios ambientales, la optimización económica de su manejo y la aceptación social para la separación de los mismos, proporcionando una mejor calidad de vida de la población.

DEPENDENCIA GENERAL: DEPENDENCIA AUXILIAR:

H00 Servicios Públicos 126 Limpia

ESTRUCTURA DEL INDICADOR

NOMBRE DEL INDICADOR: Porcentaje en el barrido de los espacios públicos municipales. FÓRMULA DE CÁLCULO: (Barrido de los espacios públicos municipales realizados/Barrido de los espacios públicos municipales programados) *100 INTERPRETACIÓN: Mide el porcentaje de los barridos de espacios públicos DIMENSIÓN QUE ATIENDE: EFICACIA FRECUENCIA DE MEDICIÓN: ANUAL DESCRIPCIÓN DEL FACTOR DE COMPARACIÓN: REPORTES DE AÑOS ANTERIORES AMBITO GEOGRAFICO: TODO EL MUNICIPIO COBERTURA: TODA LA POBLACIÓN LINEA BASE: CALLES

COMPORTAMIENTO DE LAS VARIABLES DURANTE EL CUARTO TRIMESTRE

Table with 12 columns: VARIABLES DEL INDICADOR, UNIDAD DE MEDIDA, TIPO DE OPERACIÓN, META ANUAL, AVANCE TRIMESTRAL (PROG., %, ALCAN., %), AVANCE ACUMULADO (PROG., %, ALCAN., %). Rows include 'Barrido de los espacios públicos municipales realizados' and 'Barrido de los espacios públicos municipales programados'.

COMPORTAMIENTO DEL INDICADOR

DESCRIPCIÓN DE LA META ANUAL:

CALLES BARRIDAS QUE NESESITAN EL SERVICIO DE LIMPIA POR SER ESPACIOS PUBLICOS

Table with 10 columns: META ANUAL, AVANCE TRIMESTRAL (PROG., ALCAN., EF %, SEMAFORO), AVANCE ACUMULADO (PROG., ALCAN., EF %, SEMAFORO). Values include 80 for meta and 20 for current progress.

DESCRIPCIÓN DE RESULTADOS Y JUSTIFICACIÓN EN SU CASO DE VARIACIÓN SUPERIOR A +- 10 POR CIENTO A LO PROGRAMADO

Se realiza el barrido de calles en la cabecera municipal.

EVALUACIÓN DEL INDICADOR

Se cumplio con la meta programada.

Elaboró C. CARMINA GALÁN NAVA SECRETARIA



U.Bo. C. CIRENO ALBINO FORTINO DIR. SERVICIOS PÚBLICOS

AYUNTAMIENTO DE IXTLAHUACA 2019 - 2021 DIRECCIÓN DE SERVICIOS PUBLICOS



FICHA TÉCNICA DE SEGUIMIENTO DE INDICADORES 2021 DE GESTIÓN O ESTRATÉGICO



FIN

PILAR TEMÁTICO/EJE TRANSVERSAL: PILAR 3: TERRITORIAL
TEMA DE DESARROLLO: Energía asequible y no contaminante
PROGRAMA PRESUPUESTARIO: Alumbrado público
PROYECTO: Alumbrado público

OBJETIVO DEL PROGRAMA PRESUPUESTARIO: Contiene el conjunto de acciones encaminadas a otorgar a la población del municipio el servicio de iluminación de las vías, parques y espacios de libre circulación con el propósito de proporcionar una visibilidad adecuada para el desarrollo de las actividades

DEPENDENCIA GENERAL: F00 Desarrollo urbano y obras públicas.
DEPENDENCIA AUXILIAR: 127 ALUMBRADO PÚBLICO

ESTRUCTURA DEL INDICADOR

NOMBRE DEL INDICADOR: Tasa de variación en la instalación de luminarias del servicio de alumbrado público.
FÓRMULA DE CÁLCULO: ((DIFERENDOS RESUELTOS REGISTRADOS ENTRE VECINOS EN EL AÑO ACTUAL/DIFERENDOS RESUELTOS REGISTRADOS ENTRE VECINOS EN EL AÑO ANTERIOR)-1)*100
INTERPRETACIÓN: Mide el número de luminarias en servicio en el municipio
DIMENSIÓN QUE ATIENDE: EFICACIA FRECUENCIA DE MEDICIÓN: ANUAL
DESCRIPCIÓN DEL FACTOR DE COMPARACIÓN: REPORTES DE AÑOS ANTERIORES
AMBITO GEOGRAFICO: TODO EL MUNICIPIO
COBERTURA: TODA LA POBLACIÓN
LINEA BASE: 1 CENSO

COMPORTAMIENTO DE LAS VARIABLES DURANTE EL CUARTO TRIMESTRE

Table with 12 columns: VARIABLES DEL INDICADOR, UNIDAD DE MEDIDA, TIPO DE OPERACIÓN, META ANUAL, AVANCE TRIMESTRAL (PROG., %, ALCAN., %), AVANCE ACUMULADO (PROG., %, ALCAN., %). Rows show data for 'Luminarias del servicio de alumbrado público en el año actual' and 'Luminarias del servicio de alumbrado público en el año anterior'.

COMPORTAMIENTO DEL INDICADOR

DESCRIPCIÓN DE LA META ANUAL:

Luminarias del servicio de alumbrado público en el año actual.

Table with 10 columns: META ANUAL, CUARTO TRIMESTRE (AVANCE TRIMESTRAL: PROG., ALCAN., EF %, SEMAFORO; AVANCE ACUMULADO: PROG., ALCAN., EF %, SEMAFORO). Values show 100% achievement and green status.

DESCRIPCIÓN DE RESULTADOS Y JUSTIFICACIÓN EN SU CASO DE VARIACIÓN SUPERIOR A +- 10 POR CIENTO A LO PROGRAMADO

Se realizó el censo de luminarias

EVALUACIÓN DEL INDICADOR

Se cumplió con la meta programada

Elaboró: CARMINA GALÁN NAVA SECRETARIA



AYUNTAMIENTO DE IXTLAHUACA 2019 - 2021 DIRECCIÓN DE SERVICIOS PÚBLICOS

Vs. Bo. C. CIRENIO ALBINO FORTINO DIR. SERVICIOS PÚBLICOS



FICHA TÉCNICA DE SEGUIMIENTO DE INDICADORES 2021 DE GESTIÓN O ESTRATÉGICO



FIN

PILAR TEMÁTICO/EJE TRANSVERSAL: PILAR 3: TERRITORIAL
TEMA DE DESARROLLO: Energía asequible y no contaminante
PROGRAMA PRESUPUESTARIO: Alumbrado público
PROYECTO: Alumbrado público

OBJETIVO DEL PROGRAMA PRESUPUESTARIO: Contiene el conjunto de acciones encaminadas a otorgar a la población del municipio el servicio de iluminación de las vías, parques y espacios de libre circulación con el propósito de proporcionar una visibilidad adecuada para el desarrollo de las actividades

DEPENDENCIA GENERAL: F00 Desarrollo urbano y obras públicas.
DEPENDENCIA AUXILIAR: 127 ALUMBRADO PÚBLICO

ESTRUCTURA DEL INDICADOR

NOMBRE DEL INDICADOR: Porcentaje de mantenimiento realizado al equipamiento de la infraestructura de alumbrado público.
FÓRMULA DE CÁLCULO: (Mantenimiento del equipamiento de la infraestructura de alumbrado realizado /Mantenimiento del equipamiento de la Infraestructura de alumbrado programado) *100
INTERPRETACIÓN: Mide el número de trabajos de mantenimiento al equipamiento de la infraestructura de alumbrado público
DIMENSIÓN QUE ATIENDE: EFICACIA FRECUENCIA DE MEDICIÓN: ANUAL
DESCRIPCIÓN DEL FACTOR DE COMPARACIÓN: REPORTES DE AÑOS ANTERIORES
AMBITO GEOGRAFICO: TODO EL MUNICIPIO
COBERTURA: TODA LA POBLACIÓN
LINEA BASE: 600 TRABAJOS

COMPORTAMIENTO DE LAS VARIABLES DURANTE EL CUARTO TRIMESTRE

Table with 12 columns: VARIABLES DEL INDICADOR, UNIDAD DE MEDIDA, TIPO DE OPERACIÓN, META ANUAL, and AVANCE TRIMESTRAL (PROG., %, ALCAN., %) and AVANCE ACUMULADO (PROG., %, ALCAN., %). Rows show maintenance of lighting infrastructure with 1,000 annual target and 250 actual in Q4.

COMPORTAMIENTO DEL INDICADOR

DESCRIPCIÓN DE LA META ANUAL:

SE TIENE PROGRAMADA EL MANTENIMIENTO DE 1,000 LAMPARAS EN EL MUNICIPIO DE IXTLAHUACA EN UN AÑO

Summary table for Q4 showing: META ANUAL 1,000; AVANCE TRIMESTRAL: PROG. 250, ALCAN. 262, EF % 104.80, SEMAFORO verde; AVANCE ACUMULADO: PROG. 1,000, ALCAN. 864, EF % 86.40, SEMAFORO verde.

DESCRIPCIÓN DE RESULTADOS Y JUSTIFICACIÓN EN SU CASO DE VARIACIÓN SUPERIOR A +/- 10 POR CIENTO A LO PROGRAMADO

Se realizaron 262 mantenimiento al equipamiento de la infraestructura de alumbrado

EVALUACIÓN DEL INDICADOR

El cumplimiento de la meta esta en proceso

Elaboró: C. CARMINA GALÁN NAVA SECRETARÍA



Vo. Bo. C. CIRENIO ALBINO FORTINO DIR. SERVICIOS PÚBLICOS

AYUNTAMIENTO DE IXTLAHUACA 2019 - 2021 DIRECCIÓN DE SERVICIOS PÚBLICOS



FICHA TÉCNICA DE SEGUIMIENTO DE INDICADORES 2021
DE GESTIÓN O ESTRATÉGICO



FIN

PILAR TEMÁTICO/EJE TRANSVERSAL: PILAR 3: TERRITORIAL
TEMA DE DESARROLLO: Energía asequible y no contaminante
PROGRAMA PRESUPUESTARIO: Alumbrado público
PROYECTO: Alumbrado público

OBJETIVO DEL PROGRAMA PRESUPUESTARIO: Contiene el conjunto de acciones encaminadas a otorgar a la población del municipio el servicio de iluminación de las vías, parques y espacios de libre circulación con el propósito de proporcionar una visibilidad adecuada para el desarrollo de las actividades

DEPENDENCIA GENERAL: F00 Desarrollo urbano y obras públicas.
DEPENDENCIA AUXILIAR: 127 Alumbrado Público

ESTRUCTURA DEL INDICADOR

NOMBRE DEL INDICADOR: Porcentaje en la instalación del sistema de luminarias ahorradoras de energía eléctrica en el alumbrado público.
FÓRMULA DE CÁLCULO: (Instalación realizada de luminarias ahorradoras de energía eléctrica para el alumbrado público/Total de luminarias ahorradoras de energía eléctrica para el alumbrado público programadas a instalar) *100
INTERPRETACIÓN: Mide el número de instalaciones realizadas de luminarias ahorradoras de energía eléctrica para el alumbrado público
DIMENSIÓN QUE ATIENDE: EFICACIA FRECUENCIA DE MEDICIÓN: ANUAL
DESCRIPCIÓN DEL FACTOR DE COMPARACIÓN: REPORTES DE AÑOS ANTERIORES
AMBITO GEOGRAFICO: TODO EL MUNICIPIO
COBERTURA: TODA LA POBLACIÓN
LÍNEA BASE: 600 INSTALACIONES

COMPORTAMIENTO DE LAS VARIABLES DURANTE EL CUARTO TRIMESTRE

VARIABLES DEL INDICADOR	UNIDAD DE MEDIDA	TIPO DE OPERACIÓN	META ANUAL	AVANCE TRIMESTRAL				AVANCE ACUMULADO			
				PROG.	%	ALCAN.	%	PROG.	%	ALCAN.	%
Instalación realizada de luminarias ahorradoras de energía eléctrica para el alumbrado público	Instalación	SUMABLE	400	100	25.00	105	105.00	400	100.00	870	217.50
Total de luminarias ahorradoras de energía eléctrica para el alumbrado público programadas a instalar	Instalación	CONSTANTE	400	100	25.00	105	105.00	400	100.00	870	217.50

COMPORTAMIENTO DEL INDICADOR

DESCRIPCIÓN DE LA META ANUAL:

SE TIENE PROGRAMADA LA INSTALACION DE 400 LAMPARAS AHORRADORAS DE LUZ EN TODO EL MUNICIPIO DE IXTLAHUACA AL AÑO

META ANUAL	CUARTO TRIMESTRE							
	AVANCE TRIMESTRAL				AVANCE ACUMULADO			
	PROG.	ALCAN.	EF%	SEMAFORO	PROG.	ALCAN.	EF%	SEMAFORO
400	100	105	105.00	verde	400	870	217.50	verde

DESCRIPCIÓN DE RESULTADOS Y JUSTIFICACIÓN EN SU CASO DE VARIACIÓN SUPERIOR A +- 10 POR CIENTO A LO PROGRAMADO

Instalación de 105 lámparas ahorradoras de luz

EVALUACIÓN DEL INDICADOR

Se cumplió con la meta programada

Elaboró

C. CARMINA GALÁN NAVA
SECRETARÍA



IXTLAHUACA
TIERRA CON RAÍCES MAZAHUAS



AYUNTAMIENTO DE IXTLAHUACA
2019 - 2021

**DIRECCIÓN DE
SERVICIOS PÚBLICOS**

Vo. Bo.

C. CIRENIO ALBINO FORTINO
DIR. SERVICIOS PÚBLICOS



FICHA TÉCNICA DE SEGUIMIENTO DE INDICADORES 2021 DE GESTIÓN O ESTRATÉGICO



FIN

PILAR TEMÁTICO/EJE TRANSVERSAL: PILAR 3: TERRITORIAL
TEMA DE DESARROLLO: Energía asequible y no contaminante
PROGRAMA PRESUPUESTARIO: Alumbrado público
PROYECTO: Alumbrado público

OBJETIVO DEL PROGRAMA PRESUPUESTARIO: Contiene el conjunto de acciones encaminadas a otorgar a la población del municipio el servicio de iluminación de las vías, parques y espacios de libre circulación con el propósito de proporcionar una visibilidad adecuada para el desarrollo de las actividades

DEPENDENCIA GENERAL: F00 Desarrollo urbano y obras públicas.
DEPENDENCIA AUXILIAR: 127 Alumbrado Público

ESTRUCTURA DEL INDICADOR

NOMBRE DEL INDICADOR: Porcentaje en el mantenimiento al sistema de alumbrado público municipal.
FÓRMULA DE CÁLCULO: (Actividades realizadas para el mantenimiento al sistema de alumbrado público municipal/Acciones programadas para el mantenimiento al sistema de alumbrado público municipal) *100
INTERPRETACIÓN: Mide el numero de trabajos de mantenimiento al equipamiento de la infraestructura de alumbrado público
DIMENSIÓN QUE ATIENDE: EFICACIA FRECUENCIA DE MEDICIÓN: ANUAL
DESCRIPCIÓN DEL FACTOR DE COMPARACIÓN: REPORTES DE AÑOS ANTERIORES
AMBITO GEOGRAFICO: TODO EL MUNICIPIO
COBERTURA: TODA LA POBLACIÓN
LINEA BASE: 600 TRABAJOS

COMPORTAMIENTO DE LAS VARIABLES DURANTE EL CUARTO TRIMESTRE

Table with 11 columns: VARIABLES DEL INDICADOR, UNIDAD DE MEDIDA, TIPO DE OPERACIÓN, META ANUAL, AVANCE TRIMESTRAL (PROG., %, ALCAN., %), AVANCE ACUMULADO (PROG., %, ALCAN., %). Rows include 'Actividades realizadas para el mantenimiento al sistema de alumbrado público municipal' and 'Acciones programadas para el mantenimiento al sistema de alumbrado público municipal'.

COMPORTAMIENTO DEL INDICADOR

DESCRIPCIÓN DE LA META ANUAL:

SE TIENE PROGRAMADA EL MANTENIMIENTO DE 1,000 LAMPARAS EN EL MUNICIPIO DE IXTLAHUACA EN UN AÑO

Summary table for META ANUAL and CUARTO TRIMESTRE showing AVANCE TRIMESTRAL and AVANCE ACUMULADO with columns for PROG., ALCAN., EF%, and SEMAFORO.

DESCRIPCIÓN DE RESULTADOS Y JUSTIFICACIÓN EN SU CASO DE VARIACIÓN SUPERIOR A +- 10 POR CIENTO A LO PROGRAMADO

280 Trabajos de mantenimiento al sistema de alumbrado público municipal

EVALUACIÓN DEL INDICADOR

Se cumplió con la meta programada



Elaboró: C. CARMINA GALÁN NAVA SECRETARÍA

AYUNTAMIENTO DE IXTLAHUACA 2019 - 2021 DIRECCIÓN DE SERVICIOS PÚBLICOS

Vo. Bo. C. CIRENIO ALBINO FORTINO DIR. SERVICIOS PÚBLICOS



FICHA TÉCNICA DE SEGUIMIENTO DE INDICADORES 2021
DE GESTIÓN O ESTRATÉGICO



FIN

PILAR TEMÁTICO/EJE TRANSVERSAL:
TEMA DE DESARROLLO:
PROGRAMA PRESUPUESTARIO:
PROYECTO:

Pilar 3: Territorial
Manejo sustentable y distribución del agua
02020301 Manejo eficiente y sustentable del agua
020203010205 Operación y mantenimiento de Infraestructura hidráulica para el suministro de agua

OBJETIVO DEL PROGRAMA PRESUPUESTARIO:

Engloba el conjunto de acciones encaminadas al desarrollo de proyectos que propicien en la población el cuidado y manejo eficiente del agua, procurando la conservación del vital líquido para otorgar este servicio con calidad.

DEPENDENCIA GENERAL:
DEPENDENCIA AUXILIAR:

H00 Servicios Públicos
125 Servicios Públicos

ESTRUCTURA DEL INDICADOR

NOMBRE DEL INDICADOR: Tasa de variación en las acciones encaminadas al manejo sustentable del agua potable.
FÓRMULA DE CÁLCULO: $((\text{Acciones encaminadas al manejo sustentable del agua potable llevadas a cabo en el año actual} / \text{Acciones encaminadas al manejo sustentable del agua potable llevadas a cabo en el año anterior}) - 1) * 100$
INTERPRETACIÓN: Mide el número de acciones encaminadas al manejo sustentable del agua potable
DIMENSIÓN QUE ATIENDE: EFICACIA FRECUENCIA DE MEDICIÓN: ANUAL
DESCRIPCIÓN DEL FACTOR DE COMPARACIÓN: REPORTES DE AÑOS ANTERIORES
AMBITO GEOGRAFICO: TODO EL MUNICIPIO
COBERTURA: TODA LA POBLACIÓN
LINEA BASE: Trabajos

COMPORTAMIENTO DE LAS VARIABLES DURANTE EL CUARTO TRIMESTRE

VARIABLES DEL INDICADOR	UNIDAD DE MEDIDA	TIPO DE OPERACIÓN	META ANUAL	AVANCE TRIMESTRAL				AVANCE ACUMULADO			
				PROG.	%	ALCAN.	%	PROG.	%	ALCAN.	%
Acciones encaminadas al manejo sustentable del agua potable llevadas a cabo en el año actual	Trabajos	Sumable	300.00	75	25.00	80	106.67	300	100.00	313	104.33
Acciones encaminadas al manejo sustentable del agua potable llevadas a cabo en el año anterior	Trabajos	Constante	300.00	75	25.00	80	106.67	300	100.00	313	104.33

COMPORTAMIENTO DEL INDICADOR

DESCRIPCIÓN DE LA META ANUAL:

SE PROGRAMARON TRABAJOS PARA EL MANEJO SUSTENTABLE DEL AGUA ANUAL MENTE

META ANUAL	CUARTO TRIMESTRE							
	AVANCE TRIMESTRAL				AVANCE ACUMULADO			
	PROG.	ALCAN.	EF %	SEMAFORO	PROG.	ALCAN.	EF %	SEMAFORO
300	75	80	106.67	Verde	300	313	104.33	Verde

DESCRIPCIÓN DE RESULTADOS Y JUSTIFICACIÓN EN SU CASO DE VARIACIÓN SUPERIOR A +- 10 POR CIENTO A LO PROGRAMADO

Se realizarán trabajos de mantenimiento a las tomas de agua del centro de Ixtlahuaca y algunas comunidades.

EVALUACIÓN DEL INDICADOR

Se cumplió con la meta programada

Elaboró

C. CARMINA GALÁN NAVA
SECRETARIA



AYUNTAMIENTO DE IXTLAHUACA
2019 - 2021
DIRECCIÓN DE
SERVICIOS PÚBLICOS

Vo. Bo.

C. CIRENIO ALBINO FORTINO
DIR. SERVICIOS PÚBLICOS



FICHA TÉCNICA DE SEGUIMIENTO DE INDICADORES 2021 DE GESTION O ESTRATEGICO



FIN

PILAR TEMÁTICO/EJE TRANSVERSAL: Pilar 3: Territorial
TEMA DE DESARROLLO: Manejo sustentable y distribución del agua
PROGRAMA PRESUPUESTARIO: 02020301 Manejo eficiente y sustentable del agua
PROYECTO: 020203010205 Operación y mantenimiento de Infraestructura hidráulica para el suministro de agua
OBJETIVO DEL PROGRAMA PRESUPUESTARIO: Engloba el conjunto de acciones encaminadas al desarrollo de proyectos que propicien en la población el cuidado y manejo eficiente del agua, procurando la conservación del vital líquido para otorgar este servicio con calidad.
DEPENDENCIA GENERAL: H00 Servicios Públicos
DEPENDENCIA AUXILIAR: 125 Servicios Públicos

ESTRUCTURA DEL INDICADOR

NOMBRE DEL INDICADOR: Porcentaje en la construcción de Infraestructura hidráulica para el suministro de agua potable.
FÓRMULA DE CÁLCULO: (Infraestructura hidráulica para el suministro de agua potable construida / Infraestructura hidráulica para el suministro de agua potable programada) *100
INTERPRETACIÓN: Mide el número de acciones encaminadas al manejo sustentable del agua
DIMENSIÓN QUE ATIENDE: EFICACIA FRECUENCIA DE MEDICIÓN: ANUAL
DESCRIPCIÓN DEL FACTOR DE COMPARACIÓN: REPORTES DE AÑOS ANTERIORES
AMBITO GEOGRAFICO: TODO EL MUNICIPIO
COBERTURA: TODA LA POBLACIÓN
LINEA BASE: Trabajos

COMPORTAMIENTO DE LAS VARIABLES DURANTE EL CUARTO TRIMESTRE

VARIABLES DEL INDICADOR	UNIDAD DE MEDIDA	TIPO DE OPERACIÓN	META ANUAL	AVANCE TRIMESTRAL				AVANCE ACUMULADO			
				PROG.	%	ALCAN.	%	PROG.	%	ALCAN.	%
Infraestructura hidráulica para el suministro de agua potable construida	Trabajos	Sumable	100.00	25	25.00	20	80.00	100	100.00	100	100.00
Infraestructura hidráulica para el suministro de agua potable programada	Trabajos	Constante	100.00	25	25.00	20	80.00	100	100.00	100	100.00

COMPORTAMIENTO DEL INDICADOR

DESCRIPCIÓN DE LA META ANUAL:

CONSTRUIR INFRAESTRUTURA HIDRAULICA PARA EL SUMINISTRO DE AGUA POTABLE O AMPLIACION DE LA MISMA.

META ANUAL	CUARTO TRIMESTRE							
	AVANCE TRIMESTRAL				AVANCE ACUMULADO			
	PROG.	ALCAN.	EF %	SEMAFORO	PROG.	ALCAN.	EF %	SEMAFORO
100	25	20	80.00	Verde	100	100	100.00	Verde

DESCRIPCIÓN DE RESULTADOS Y JUSTIFICACIÓN EN SU CASO DE VARIACIÓN SUPERIOR A +- 10 POR CIENTO A LO PROGRAMADO

Se realizaron 20 trabajos de Infraestructura hidráulica para el suministro de agua potable

EVALUACIÓN DEL INDICADOR

Se cumplió con la meta programada

Elaboró

 L. CARMINA GALÁN NAVA
 SECRETARIA



AYUNTAMIENTO DE IXTLAHUACA
 2019 - 2021
 DIRECCIÓN DE
 SERVICIOS PÚBLICOS

Vo. Bo.

C. CIRENIO ALBINO FORTINO
DIR. SERVICIOS PÚBLICOS



FICHA TÉCNICA DE SEGUIMIENTO DE INDICADORES 2021
DE GESTIÓN O ESTRATÉGICO



FIN

PILAR TEMÁTICO/EJE TRANSVERSAL: Pilar 3: Territorial
TEMA DE DESARROLLO: Manejo sustentable y distribución del agua
PROGRAMA PRESUPUESTARIO: 02020301 Manejo eficiente y sustentable del agua
PROYECTO: 020203010205 Operación y mantenimiento de infraestructura hidráulica para el suministro de agua
OBJETIVO DEL PROGRAMA PRESUPUESTARIO: Engloba el conjunto de acciones encaminadas al desarrollo de proyectos que propicien en la población el cuidado y manejo eficiente del agua, procurando la conservación del vital líquido para otorgar este servicio con calidad.
DEPENDENCIA GENERAL: H00 Servicios Públicos
DEPENDENCIA AUXILIAR: 125 Servicios Públicos

ESTRUCTURA DEL INDICADOR

NOMBRE DEL INDICADOR: Porcentaje de abastecimiento de agua potable a la población.
FÓRMULA DE CÁLCULO: (Suministro de agua potable a la población/Suministro de agua potable solicitada) *100
INTERPRETACIÓN: Mide el suministro de agua potable a la población con el camión pipa.
DIMENSIÓN QUE ATIENDE: EFICACIA **FRECUENCIA DE MEDICIÓN:** ANUAL
DESCRIPCIÓN DEL FACTOR DE COMPARACIÓN: REPORTES DE AÑOS ANTERIORES
AMBITO GEOGRAFICO: TODO EL MUNICIPIO
COBERTURA: TODA LA POBLACIÓN
LINEA BASE: Viajes

COMPORTAMIENTO DE LAS VARIABLES DURANTE EL CUARTO TRIMESTRE

VARIABLES DEL INDICADOR	UNIDAD DE MEDIDA	TIPO DE OPERACIÓN	META ANUAL	AVANCE TRIMESTRAL				AVANCE ACUMULADO			
				PROG.	%	ALCAN.	%	PROG.	%	ALCAN.	%
Suministro de agua potable a la población	Viajes	Sumable	1,000	250	25.00	310	124.00	1,000	100.00	1,321	132.10
Suministro de agua potable solicitada	Viajes	Constante	1,000	250	25.00	310	124.00	1,000	100.00	1,321	132.10

COMPORTAMIENTO DEL INDICADOR

DESCRIPCIÓN DE LA META ANUAL:

SUMINISTRAR A LA POBLACION CUANDO SE REQUIERA DE AGUA POTABLE ANUAL MENTE

META ANUAL	CUARTO TRIMESTRE							
	AVANCE TRIMESTRAL				AVANCE ACUMULADO			
	PROG.	ALCAN.	EF%	SEMAFORO	PROG.	ALCAN.	EF%	SEMAFORO
1,000	250	310	124.00	Verde	1,000	1,321	132.10	Verde

DESCRIPCIÓN DE RESULTADOS Y JUSTIFICACIÓN EN SU CASO DE VARIACIÓN SUPERIOR A +- 10 POR CIENTO A LO PROGRAMADO

Se atendieron viajes con pipa de agua a las personas que lo necesitaban.

EVALUACIÓN DEL INDICADOR

Se cumplió con la meta programada.

Elaboró

 C. FARMINA GALÁN NAVA
 SECRETARIA



AYUNTAMIENTO DE IXTLAHUACA
2019 - 2021

**DIRECCIÓN DE
SERVICIOS PÚBLICOS**

Do. Bo.

 C. CIRENIO ALBINO FORTINO
 DIR. SERVICIOS PÚBLICOS



FICHA TÉCNICA DE SEGUIMIENTO DE INDICADORES 2021
DE GESTIÓN O ESTRATÉGICO



FIN

PILAR TEMÁTICO/EJE TRANSVERSAL: Pilar 3: Territorial
TEMA DE DESARROLLO: Manejo sustentable y distribución del agua
PROGRAMA PRESUPUESTARIO: 02020301 Manejo eficiente y sustentable del agua
PROYECTO: 020203010205 Operación y mantenimiento de Infraestructura hidráulica para el suministro de agua
OBJETIVO DEL PROGRAMA PRESUPUESTARIO: Engloba el conjunto de acciones encaminadas al desarrollo de proyectos que propicien en la población el cuidado y manejo eficiente del agua, procurando la conservación del vital líquido para otorgar este servicio con calidad.
DEPENDENCIA GENERAL: H00 Servicios Públicos
DEPENDENCIA AUXILIAR: 125 Servicios Públicos

ESTRUCTURA DEL INDICADOR

NOMBRE DEL INDICADOR: Porcentaje en el mantenimiento a la infraestructura hidráulica para el suministro de agua potable a la población.
FÓRMULA DE CÁLCULO: (Acciones de mantenimiento a la infraestructura hidráulica para el suministro de agua potable a la población realizado / Acciones de mantenimiento a la infraestructura hidráulica para el suministro de agua potable a la población programado) * 100
INTERPRETACIÓN: Mide el número de acciones encaminadas al manejo sustentable del agua.
DIMENSIÓN QUE ATIENDE: EFICACIA **FRECUENCIA DE MEDICIÓN:** ANUAL
DESCRIPCIÓN DEL FACTOR DE COMPARACIÓN: REPORTES DE AÑOS ANTERIORES
AMBITO GEOGRÁFICO: TODO EL MUNICIPIO
COBERTURA: TODA LA POBLACIÓN
LÍNEA BASE: TRABAJOS

COMPORTAMIENTO DE LAS VARIABLES DURANTE EL CUARTO TRIMESTRE

VARIABLES DEL INDICADOR	UNIDAD DE MEDIDA	TIPO DE OPERACIÓN	META ANUAL	AVANCE TRIMESTRAL				AVANCE ACUMULADO			
				PROG.	%	ALCAN.	%	PROG.	%	ALCAN.	%
Acciones de mantenimiento a la infraestructura hidráulica para el suministro de agua potable a la población realizado	TRABAJO	Sumable	300	75	25.00	72	96.00	300	100.00	296	98.67
Acciones de mantenimiento a la infraestructura hidráulica para el suministro de agua potable a la población programado	TRABAJO	Constante	300	75	25.00	72	96.00	300	100.00	296	98.67

COMPORTAMIENTO DEL INDICADOR

DESCRIPCIÓN DE LA META ANUAL:

DAR MANTENIMIENTO A LA RED DE AGUA POTABLE PARA UN BUEN SUMINISTRO A LA POBLACION ANUAL MENTE

META ANUAL	CUARTO TRIMESTRE							
	AVANCE TRIMESTRAL				SEMAFORO	AVANCE ACUMULADO		
	PROG.	ALCAN.	EF %	PROG.		ALCAN.	EF %	SEMAFORO
300	75	72	96.00	Verde	300	296	98.67	Verde

DESCRIPCIÓN DE RESULTADOS Y JUSTIFICACIÓN EN SU CASO DE VARIACIÓN SUPERIOR A +- 10 POR CIENTO A LO PROGRAMADO

Se dio atención a la reparaciones de fuga de agua potable.

EVALUACIÓN DEL INDICADOR

Se cumplió con la meta programada

Elaboró

 C. CARMINA GALÁN NAVA
 SECRETARÍA

IXTLAHUACA
 TIERRA CON RAÍCES MAZAHUAS

 AYUNTAMIENTO DE IXTLAHUACA
 2019 - 2021
DIRECCIÓN DE SERVICIOS PÚBLICOS

V. B.

 C. CIRENIO ALBINO FORTINO
 DIR. SERVICIOS PÚBLICOS



FICHA TÉCNICA DE SEGUIMIENTO DE INDICADORES 2021 DE GESTIÓN O ESTRATÉGICO



FIN

PILAR TEMÁTICO/EJE TRANSVERSAL: TEMA DE DESARROLLO: PROGRAMA PRESUPUESTARIO: PROYECTO:

Pilar 3: Territorial Manejo sustentable y distribución del agua 02020301 Manejo eficiente y sustentable del agua 020203010205 Operación y mantenimiento de infraestructura hidráulica para el suministro de agua

OBJETIVO DEL PROGRAMA PRESUPUESTARIO:

Engloba el conjunto de acciones encaminadas al desarrollo de proyectos que propicien en la población el cuidado y manejo eficiente del agua, procurando la conservación del vital líquido para otorgar este servicio con calidad.

DEPENDENCIA GENERAL: DEPENDENCIA AUXILIAR:

H00 Servicios Públicos 125 Servicios Públicos

ESTRUCTURA DEL INDICADOR

NOMBRE DEL INDICADOR: Porcentaje en el suministro de agua potable en pipas para consumo de la población. FÓRMULA DE CÁLCULO: (Agua potable para consumo de la población suministrada en pipas/Agua potable para consumo de la población solicitada en pipas) *100 INTERPRETACIÓN: Mide el suministro de agua potable en pipas para consumo de la población. DIMENSIÓN QUE ATIENDE: EFICACIA FRECUENCIA DE MEDICIÓN: ANUAL DESCRIPCIÓN DEL FACTOR DE COMPARACIÓN: REPORTES DE AÑOS ANTERIORES AMBITO GEOGRAFICO: TODO EL MUNICIPIO COBERTURA: TODA LA POBLACIÓN LINEA BASE: VIAJES

COMPORTAMIENTO DE LAS VARIABLES DURANTE EL CUARTO TRIMESTRE

Table with 12 columns: VARIABLES DEL INDICADOR, UNIDAD DE MEDIDA, TIPO DE OPERACIÓN, META ANUAL, AVANCE TRIMESTRAL (PROG., %, ALCAN., %), AVANCE ACUMULADO (PROG., %, ALCAN., %). Rows include 'Agua potable para consumo de la población suministrada en pipas' and 'Agua potable para consumo de la población solicitada en pipas'.

COMPORTAMIENTO DEL INDICADOR

DESCRIPCIÓN DE LA META ANUAL:

SUMINISTRAR A LA POBLACION DE AGUA POTABLE MEDIANTE PIPAS ANUAL MENTE

Summary table for META ANUAL vs CUARTO TRIMESTRE with columns for AVANCE TRIMESTRAL and AVANCE ACUMULADO, including sub-columns for PROG., ALCAN., EF %, and SEMAFORO.

DESCRIPCIÓN DE RESULTADOS Y JUSTIFICACIÓN EN SU CASO DE VARIACIÓN SUPERIOR A +- 10 POR CIENTO A LO PROGRAMADO

Se atendieron viajes con pipa de agua a las personas que lo necesitaban.

EVALUACIÓN DEL INDICADOR

Se cumplió con la meta programada.

Elaboró

Signature of CARMINA GALÁN NAVA SECRETARÍA



IXTLAHUACA TIERRA CON RAÍCES MAZAHUAS



AYUNTAMIENTO DE IXTLAHUACA 2019 - 2021

DIRECCIÓN DE SERVICIOS PÚBLICOS

Yo. Bo.

Signature of C. CIRENIO ALBINO FORTINO DIR. SERVICIOS PÚBLICOS



FICHA TÉCNICA DE SEGUIMIENTO DE INDICADORES 2021
DE GESTIÓN O ESTRATÉGICO



FIN

PILAR TEMÁTICO/EJE TRANSVERSAL: PILAR 1: Social
TEMA DE DESARROLLO: Salud y bienestar incluyente
PROGRAMA PRESUPUESTARIO: 02030101 Prevención médica para la comunidad
PROYECTO: 020301010201 Promoción de la salud

OBJETIVO DEL PROGRAMA PRESUPUESTARIO: Incluye acciones de promoción, prevención y fomento de la salud pública para contribuir a la disminución de enfermedades y mantener un buen estado de salud de la población municipal.
DEPENDENCIA GENERAL: 101 Desarrollo Social
DEPENDENCIA AUXILIAR: 101 Desarrollo Social

ESTRUCTURA DEL INDICADOR

NOMBRE DEL INDICADOR: Tasa de variación de programas o proyectos orientados al fomento de la salud y la prevención de enfermedades.
FÓRMULA DE CÁLCULO: $(\text{Programas o proyectos de promoción de la salud y prevención de enfermedades ejecutadas en el año actual} / \text{Programas o proyectos de promoción de la salud y prevención de enfermedades ejecutadas en el año anterior}) * 100$
INTERPRETACIÓN: Mide los programas o proyectos realizados
DIMENSIÓN QUE ATIENDE: Eficiencia FRECUENCIA DE MEDICIÓN: Anual
DESCRIPCIÓN DEL FACTOR DE COMPARACIÓN: Reporte de años anteriores TIPO DE INDICADOR: Estratégico
AMBITO GEOGRAFICO: Todo el municipio
COBERTURA: Todo el municipio
LINEA BASE: 0

COMPORTAMIENTO DE LAS VARIABLES DURANTE EL CUARTO TRIMESTRE

VARIABLES DEL INDICADOR	UNIDAD DE MEDIDA	TIPO DE OPERACIÓN	META ANUAL	AVANCE TRIMESTRAL				AVANCE ACUMULADO			
				PROG.	%	ALCAN.	%	PROG.	%	ALCAN.	%
Programas o proyectos de promoción de la salud y prevención de enfermedades ejecutadas en el año actual	Programas	Sumable	2.00	1	50.00	0	0.00	2	100.00	0	0.00
Programas o proyectos de promoción de la salud y prevención de enfermedades ejecutadas en el año anterior	Programas	Constante	2.00	1	50.00	0	0.00	2	100.00	0	0.00

COMPORTAMIENTO DEL INDICADOR

DESCRIPCIÓN DE LA META ANUAL:

META ANUAL	CUARTO TRIMESTRE							
	AVANCE TRIMESTRAL				AVANCE ACUMULADO			
	PROG.	ALCAN.	EF %	SEMAFORO	PROG.	ALCAN.	EF %	SEMAFORO
2	1	0	0.00		2	0	0.00	

DESCRIPCIÓN DE RESULTADOS Y JUSTIFICACIÓN EN SU CASO DE VARIACIÓN SUPERIOR A + - 10 POR CIENTO A LO PROGRAMADO

EVALUACIÓN DEL INDICADOR

IXTLAHUACA
TIERRA CON RAÍCES MAZAHUAS
AYUNTAMIENTO DE IXTLAHUACA
2019 - 2021
DIRECCIÓN DE DESARROLLO SOCIAL Y HUMANO

IXTLAHUACA
TIERRA CON RAÍCES MAZAHUAS
AYUNTAMIENTO DE IXTLAHUACA
DIRECCIÓN DE DESARROLLO SOCIAL Y HUMANO



FICHA TÉCNICA DE SEGUIMIENTO DE INDICADORES 2021 DE GESTION O ESTRATÉGICO



PROPÓSITO

PILAR TEMÁTICO/EJE TRANSVERSAL: PILAR 1: Social
TEMA DE DESARROLLO: 03 Salud y bienestar incluyente
PROGRAMA PRESUPUESTARIO: 02030101 Prevención médica para la comunidad
PROYECTO: 020301010201 Promoción de la salud
OBJETIVO DEL PROGRAMA PRESUPUESTARIO: Incluye acciones de promoción, prevención y fomento de la salud pública para contribuir a la disminución de enfermedades y mantener un buen estado de salud de la población municipal.
DEPENDENCIA GENERAL: I01 Desarrollo Social
DEPENDENCIA AUXILIAR: I01 Desarrollo Social

ESTRUCTURA DEL INDICADOR

NOMBRE DEL INDICADOR: Porcentaje de población atendida con servicios de medicina preventiva.
FÓRMULA DE CÁLCULO: (Población atendida con servicios de medicina preventiva/Población programada con servicios de medicina preventiva)*100
INTERPRETACIÓN: Mide el porcentaje de población atendida.
DIMENSIÓN QUE ATIENDE: Eficiencia FRECUENCIA DE MEDICIÓN: Anual
DESCRIPCIÓN DEL FACTOR DE COMPARACIÓN: Reporte de años anteriores TIPO DE INDICADOR: Estratégico
AMBITO GEOGRAFICO: Todo el municipio
COBERTURA: Todo el municipio
LINEA BASE: 0

COMPORTAMIENTO DE LAS VARIABLES DURANTE EL CUARTO TRIMESTRE

Table with 12 columns: VARIABLES DEL INDICADOR, UNIDAD DE MEDIDA, TIPO DE OPERACIÓN, META ANUAL, AVANCE TRIMESTRAL (PROG., %, ALCAN., %), AVANCE ACUMULADO (PROG., %, ALCAN., %). Rows show data for 'Población atendida con servicios de medicina preventiva' and 'Población programada con servicios de medicina preventiva'.

COMPORTAMIENTO DEL INDICADOR

DESCRIPCIÓN DE LA META ANUAL:

Empty box for description of the annual goal.

Summary table for the fourth quarter. Columns: META ANUAL, AVANCE TRIMESTRAL (PROG., ALCAN., EF %, SEMAFORO), CUARTO TRIMESTRE (PROG., ALCAN., EF %, SEMAFORO), AVANCE ACUMULADO (PROG., ALCAN., EF %, SEMAFORO). Values: 200, 100, 0, 0.00, 200, 0, 0.00.

DESCRIPCIÓN DE RESULTADOS Y JUSTIFICACIÓN EN SU CASO DE VARIACIÓN SUPERIOR A + - 10 POR CIENTO A LO PROGRAMADO

Empty box for description of results and justification.

EVALUACIÓN DEL INDICADOR

Empty box for evaluation of the indicator.



AYUNTAMIENTO DE IXTLAHUACA
UC. JAZMÍN OLIVERA RICARDO
JEFE DE DEPARTAMENTO

DIRECCIÓN DE DESARROLLO SOCIAL Y HUMANO



AYUNTAMIENTO DE IXTLAHUACA
DIRECCIÓN DE DESARROLLO SOCIAL Y HUMANO

DIRECCIÓN DE DESARROLLO SOCIAL Y HUMANO



FICHA TÉCNICA DE SEGUIMIENTO DE INDICADORES 2021
DE GESTIÓN O ESTRATÉGICO



COMPONENTE 1

PILAR TEMÁTICO/EJE TRANSVERSAL:
TEMA DE DESARROLLO:
PROGRAMA PRESUPUESTARIO:
PROYECTO:

PILAR 1: Social
03 Salud y bienestar incluyente
02030101 Prevención médica para la comunidad
020301010201 Promoción de la salud
Incluye acciones de promoción, prevención y fomento de la salud pública para contribuir a la disminución de enfermedades y mantener un buen estado de salud de la población municipal.

OBJETIVO DEL PROGRAMA PRESUPUESTARIO:

DEPENDENCIA GENERAL: ID1 Desarrollo Social
DEPENDENCIA AUXILIAR: ID1 Desarrollo Social

ESTRUCTURA DEL INDICADOR

NOMBRE DEL INDICADOR: Porcentaje de población atendida con servicios de medicina preventiva.
FÓRMULA DE CÁLCULO: (Campañas de promoción de la salud y prevención de enfermedades realizadas/Campañas de promoción de la salud y prevención de enfermedades programadas) *100
INTERPRETACIÓN: Mide la promoción realizada.
DIMENSIÓN QUE ATIENDE: Eficiencia FRECUENCIA DE MEDICIÓN: Anual
DESCRIPCIÓN DEL FACTOR DE COMPARACIÓN: Reporte de años anteriores TIPO DE INDICADOR: Estratégico
ÁMBITO GEOGRÁFICO: Todo el municipio
COBERTURA: Todo el municipio
LINEA BASE: 0

COMPORTAMIENTO DE LAS VARIABLES DURANTE EL CUARTO TRIMESTRE

VARIABLES DEL INDICADOR	UNIDAD DE MEDIDA	TIPO DE OPERACIÓN	META ANUAL	AVANCE TRIMESTRAL				AVANCE ACUMULADO			
				PROG.	%	ALCAN.	%	PROG.	%	ALCAN.	%
Campañas de promoción de la salud y prevención de enfermedades realizadas	Campañas	Sumable	1.00	0	-	0	#,DIV/DI	1	100.00	0	0.00
Campañas de promoción de la salud y prevención de enfermedades programadas	Campañas	Constante	1.00	0	-	0	#,DIV/DI	1	100.00	0	0.00

COMPORTAMIENTO DEL INDICADOR

DESCRIPCIÓN DE LA META ANUAL

META ANUAL	CUARTO TRIMESTRE									
	AVANCE TRIMESTRAL				AVANCE ACUMULADO					
	PROG.	ALCAN.	EF %	SEMAFORO	PROG.	ALCAN.	EF %	SEMAFORO		
1	0	0	#,DIV/DI		1	0	0.00			

DESCRIPCIÓN DE RESULTADOS Y JUSTIFICACIÓN EN SU CASO DE VARIACIÓN SUPERIOR A +/- 10 POR CIENTO A LO PROGRAMADO

Empty box for description of results and justification.

EVALUACIÓN DEL INDICADOR

Empty box for evaluation of the indicator.

IXTLAHUACA
TIERRA CON RAÍCES MAZAHUAS
AYUNTAMIENTO DE IXTLAHUACA
DIRECCIÓN DE DESARROLLO SOCIAL Y HUMANO

IXTLAHUACA
TIERRA CON RAÍCES MAZAHUAS
AYUNTAMIENTO DE IXTLAHUACA
DIRECCIÓN DE DESARROLLO SOCIAL Y HUMANO



FICHA TÉCNICA DE SEGUIMIENTO DE INDICADORES 2021 DE GESTIÓN O ESTRATÉGICO



COMPONENTE 2

PILAR TEMÁTICO/EJE TRANSVERSAL:

PILAR 1: Social

TEMA DE DESARROLLO:

Salud y bienestar incluyente

PROGRAMA PRESUPUESTARIO:

02030101 Prevención médica para la comunidad

PROYECTO:

020301010201 Promoción de la salud

OBJETIVO DEL PROGRAMA PRESUPUESTARIO:

Incluye acciones de promoción, prevención y fomento de la salud pública para contribuir a la disminución de enfermedades y mantener un buen estado de salud de la población municipal.

DEPENDENCIA GENERAL:

01 Desarrollo Social

DEPENDENCIA AUXILIAR:

01 Desarrollo Social

ESTRUCTURA DEL INDICADOR

NOMBRE DEL INDICADOR:

Porcentaje de programas de prevención de la salud difundidos.

FÓRMULA DE CÁLCULO:

(Programas de prevención de la salud difundidos/Programas de prevención de la salud programados a difundir)*100

INTERPRETACIÓN:

Mide la difusión de programas

DIMENSIÓN QUE ATIENDE:

Eficiencia

FRECUENCIA DE MEDICIÓN: Semestral

DESCRIPCIÓN DEL FACTOR DE COMPARACIÓN:

Reporte de años anteriores

TIPO DE INDICADOR: Gestión

AMBITO GEOGRAFICO:

Todo el municipio

COBERTURA:

Todo el municipio

LINEA BASE:

0

COMPORTAMIENTO DE LAS VARIABLES DURANTE EL CUARTO TRIMESTRE

VARIABLES DEL INDICADOR	UNIDAD DE MEDIDA	TIPO DE OPERACIÓN	META ANUAL	AVANCE TRIMESTRAL				AVANCE ACUMULADO			
				PROG.	%	ALCAN.	%	PROG.	%	ALCAN.	%
Programas de prevención de la salud difundidos	Programas	Sumable	3.00	1	33.33	0	0.00	3	100.00	0	0.00
Programas de prevención de la salud programados a difundir	Programas	Constante	3.00	1	33.33	0	0.00	3	100.00	0	0.00

COMPORTAMIENTO DEL INDICADOR

DESCRIPCIÓN DE LA META ANUAL:

Empty box for description of the annual goal.

META ANUAL	CUARTO TRIMESTRE							
	AVANCE TRIMESTRAL				AVANCE ACUMULADO			
	PROG.	ALCAN.	EF %	SEMAFORO	PROG.	ALCAN.	EF %	SEMAFORO
3	1	0	0.00		3	0	0.00	

DESCRIPCIÓN DE RESULTADOS Y JUSTIFICACIÓN EN SU CASO DE VARIACIÓN SUPERIOR A + - 10 POR CIENTO A LO PROGRAMADO

Empty box for description of results and justification.

EVALUACIÓN DEL INDICADOR

Empty box for evaluation of the indicator.



LIC. JAZMIN DE VARGAS RICARDO

JEFE DE DEPARTAMENTO

AYUNTAMIENTO DE IXTLAHUACA 2019 - 2021

DIRECCIÓN DE DESARROLLO SOCIAL Y HUMANO



DR. RICARDO CRUZ MARTÍNEZ

AYUNTAMIENTO DE DESARROLLO SOCIAL Y HUMANO IXTLAHUACA 2019 - 2021

DIRECCIÓN DE DESARROLLO SOCIAL Y HUMANO



FICHA TÉCNICA DE SEGUIMIENTO DE INDICADORES 2021
DE GESTIÓN O ESTRATÉGICO



ACTIVIDAD 1

PILAR TEMÁTICO/EJE TRANSVERSAL: PILAR 1: Social
TEMA DE DESARROLLO: 03 Salud y bienestar incluyente
PROGRAMA PRESUPUESTARIO: 02030101 Prevención médica para la comunidad
PROYECTO: 020301010201 Promoción de la salud
 Incluye acciones de promoción, prevención y fomento de la salud pública para contribuir a la disminución de enfermedades y mantener un buen estado de salud de la población municipal.
OBJETIVO DEL PROGRAMA PRESUPUESTARIO:
DEPENDENCIA GENERAL: I01 Desarrollo Social
DEPENDENCIA AUXILIAR: I01 Desarrollo Social

ESTRUCTURA DEL INDICADOR

NOMBRE DEL INDICADOR: Porcentaje de pláticas de promoción de la salud realizadas en el territorio municipal.
FÓRMULA DE CÁLCULO: (Pláticas de promoción de la salud y de prevención de enfermedades realizadas/ Pláticas de promoción de la salud y prevención de enfermedades programadas)*100
INTERPRETACIÓN: Mide las pláticas realizadas
DIMENSIÓN QUE ATIENDE: Eficiencia **FRECUENCIA DE MEDICIÓN:** Trimestral
DESCRIPCIÓN DEL FACTOR DE COMPARACIÓN: Reporte de años anteriores **TIPO DE INDICADOR:** Gestión
AMBITO GEOGRAFICO: Todo el municipio
COBERTURA: Todo el municipio
LINEA BASE:

COMPORTAMIENTO DE LAS VARIABLES DURANTE EL CUARTO RIMESTRE

VARIABLES DEL INDICADOR	UNIDAD DE MEDIDA	TIPO DE OPERACIÓN	META ANUAL	AVANCE TRIMESTRAL				AVANCE ACUMULADO			
				PROG.	%	ALCAN.	%	PROG.	%	ALCAN.	%
Pláticas de promoción de la salud y de prevención de enfermedades realizadas	Platicas	Sumable	10.00	0	-	0	#DIV/0!	10	100.00	0	0.00
Pláticas de promoción de la salud y prevención de enfermedades programadas	Platicas	Constante	10.00	0	-	0	#DIV/0!	10	100.00	0	0.00

COMPORTAMIENTO DEL INDICADOR

DESCRIPCIÓN DE LA META ANUAL:

META ANUAL	CUARTO TRIMESTRE							
	AVANCE TRIMESTRAL				AVANCE ACUMULADO			
	PROG.	ALCAN.	EF %	SEMAFORO	PROG.	ALCAN.	EF %	SEMAFORO
10	0	0	#DIV/0!		10	0	0.00	

DESCRIPCIÓN DE RESULTADOS Y JUSTIFICACIÓN EN SU CASO DE VARIACIÓN SUPERIOR A +- 10 POR CIENTO A LO PROGRAMADO

[Empty box for description of results and justification]

EVALUACIÓN DEL INDICADOR

[Empty box for evaluation of the indicator]

IXTLAHUACA
TIERRA CON RAÍCES MAZAHUAS

AYUNTAMIENTO DE IXTLAHUACA
 LIC. JAZMÓN GUTIÉRREZ RICARDO LAHUACA
 2019-2021
 JEFE DE DEPARTAMENTO
DIRECCIÓN DE DESARROLLO SOCIAL Y HUMANO

IXTLAHUACA
TIERRA CON RAÍCES MAZAHUAS

AYUNTAMIENTO DE IXTLAHUACA
 2019-2021
DIRECCIÓN DE DESARROLLO SOCIAL Y HUMANO
 DIRECTOR DE DESARROLLO SOCIAL Y HUMANO



FICHA TÉCNICA DE SEGUIMIENTO DE INDICADORES 2021 DE GESTION O ESTRATÉGICO



ACTIVIDAD 2

PILAR TEMÁTICO/EJE TRANSVERSAL: PILAR 1: Social
TEMA DE DESARROLLO: 03 Salud y Bienestar incluyente
PROGRAMA PRESUPUESTARIO: 02030101 Prevención médica para la comunidad
PROYECTO: 020301010201 Promoción de la salud
 Incluye acciones de promoción, prevención y fomento de la salud pública para contribuir a la disminución de enfermedades y mantener un buen estado de salud de la población municipal.
OBJETIVO DEL PROGRAMA PRESUPUESTARIO:
DEPENDENCIA GENERAL: I01 Desarrollo Social
DEPENDENCIA AUXILIAR: I01 Desarrollo Social

ESTRUCTURA DEL INDICADOR

NOMBRE DEL INDICADOR: Porcentaje de ilustrativos distribuidos para la promoción de la salud y prevención de enfermedades.
FÓRMULA DE CÁLCULO: ((Ilustrativos para la promoción de la salud y prevención de enfermedades distribuidos/ Ilustrativos para la promoción de la salud y prevención de enfermedades programadas a distribuir)*100
INTERPRETACIÓN: Mide las promoción de la salud
DIMENSIÓN QUE ATIENDE: Eficiencia **FRECUENCIA DE MEDICIÓN:** Trimestral
DESCRIPCIÓN DEL FACTOR DE COMI: Reporte de años anteriores **TIPO DE INDICADOR:** Gestión
AMBITO GEOGRAFICO: Todo el municipio
COBERTURA: Todo el municipio
LINEA BASE:

COMPORTAMIENTO DE LAS VARIABLES DURANTE EL CUARTO TRIMESTRE

VARIABLES DEL INDICADOR	UNIDAD DE MEDIDA	TIPO DE OPERACIÓN	META ANUAL	AVANCE TRIMESTRAL				AVANCE ACUMULADO			
				PROG.	%	ALCAN.	%	PROG.	%	ALCAN.	%
Ilustrativos para la promoción de la salud y prevención de enfermedades distribuidos	Ilustrativos	Sumable	500.00	125	25.00	0	0.00	500	100.00	272	54.40
Ilustrativos para la promoción de la salud y prevención de enfermedades programadas a distribuir	Ilustrativos	Constante	500.00	125	25.00	0	0.00	500	100.00	272	54.40

COMPORTAMIENTO DEL INDICADOR

DESCRIPCIÓN DE LA META ANUAL

META ANUAL	CUARTO TRIMESTRE							
	AVANCE TRIMESTRAL				AVANCE ACUMULADO			
	PROG.	ALCAN.	EF %	SEMAFORO	PROG.	ALCAN.	EF %	SEMAFORO
500	125	0	0.00		500	272	54.40	

DESCRIPCIÓN DE RESULTADOS Y JUSTIFICACIÓN EN SU CASO DE VARIACIÓN SUPERIOR A + - 10 POR CIENTO A LO PROGRAMADO

Empty box for description of results and justification.

EVALUACIÓN DEL INDICADOR

Empty box for evaluation of the indicator.



AYUNTAMIENTO DE IXTLAHUACA
JEFE DE DEPARTAMENTO 21

DIRECCIÓN DE DESARROLLO SOCIAL Y HUMANO



DR. FLORENCIO CAJAZ MARTINEZ

AYUNTAMIENTO DE IXTLAHUACA
2019 - 2021

DIRECCIÓN DE DESARROLLO SOCIAL Y HUMANO



FICHA TÉCNICA DE SEGUIMIENTO DE INDICADORES 2021
DE GESTIÓN O ESTRATÉGICO



COMPONENTE 1

PILAR TEMÁTICO/EJE TRANSVERSAL: PILAR 1: Social
TEMA DE DESARROLLO: Educación Incluyente y de calidad
PROGRAMA PRESUPUESTARIO: 02050101 Educación básica
PROYECTO: 020501010106 Apoyo municipal a la educación básica
 Engloba las acciones de apoyo tendientes al mejoramiento de los servicios de educación en los diferentes sectores de la población en sus niveles inicial, preescolar, primaria y secundaria conforme a los programas de estudio establecidos en el Plan y programas autorizados por la SEP, asimismo incluye las acciones de apoyo para el fortalecimiento de la formación, actualización, capacitación y profesionalización de docentes y administrativos en concordancia con las necesidades del proceso educativo.
OBJETIVO DEL PROGRAMA PRESUPUESTARIO:
DEPENDENCIA GENERAL: 101 Desarrollo Social
DEPENDENCIA AUXILIAR: 141 Educación

ESTRUCTURA DEL INDICADOR

NOMBRE DEL INDICADOR: Porcentaje de planteles educativos de nivel básico mejorados.
FÓRMULA DE CÁLCULO: (Planteles educativos de nivel básico mejorados/Planteles educativos de nivel básico programados a mejorar)*100
INTERPRETACIÓN: Mide el número de planteles educativos mejorados
DIMENSIÓN QUE ATIENDE: Eficiencia **FRECUENCIA DE MEDICIÓN:** Semestral
DESCRIPCIÓN DEL FACTOR DE COMPARACIÓN: Reporte de años anteriores **TIPO DE INDICADOR:** Gestión
AMBITO GEOGRAFICO: Todo el municipio
COBERTURA: Todo el municipio
LINEA BASE:

COMPORTAMIENTO DE LAS VARIABLES DURANTE EL CUARTO TRIMESTRE

VARIABLES DEL INDICADOR	UNIDAD DE MEDIDA	TIPO DE OPERACIÓN	META ANUAL	AVANCE TRIMESTRAL				AVANCE ACUMULADO			
				PROG.	%	ALCAN.	%	PROG.	%	ALCAN.	%
Planteles educativos de nivel básico mejorados	Acciones	Sumable	2.00	0	-	1	#DIV/0!	2	100.00	1	50.00
Planteles educativos de nivel básico programados a mejorar	Acciones	Constante	2.00	0	-	1	#DIV/0!	2	100.00	1	50.00

COMPORTAMIENTO DEL INDICADOR

DESCRIPCIÓN DE LA META ANUAL:

META ANUAL	CUARTO TRIMESTRE							
	AVANCE TRIMESTRAL				AVANCE ACUMULADO			
	PROG.	ALCAN.	EF %	SEMAFORO	PROG.	ALCAN.	EF %	SEMAFORO
2	0	1	#DIV/0!		2	1	50.00	

DESCRIPCIÓN DE RESULTADOS Y JUSTIFICACIÓN EN SU CASO DE VARIACIÓN SUPERIOR A +- 10 POR CIENTO A LO PROGRAMADO

EVALUACIÓN DEL INDICADOR



AYUNTAMIENTO DE IXTLAHUACA

U.C. JAZMIN OLIVERA RESNICARD 021

DIRECCIÓN DE DESARROLLO SOCIAL Y HUMANO



AYUNTAMIENTO DE IXTLAHUACA

DIRECCIÓN DE DESARROLLO SOCIAL Y HUMANO

DIRECCIÓN DE DESARROLLO SOCIAL Y HUMANO



FICHA TÉCNICA DE SEGUIMIENTO DE INDICADORES 2021 DE GESTION O ESTRATEGICO



ACTIVIDAD 1

PILAR TEMÁTICO/EJE TRANSVERSAL: PILAR 1: Social
TEMA DE DESARROLLO: Educación Incluyente y de calidad
PROGRAMA PRESUPUESTARIO: 02050101 Educación básica
PROYECTO: 0205010106 Apoyo municipal a la educación básica
OBJETIVO DEL PROGRAMA PRESUPUESTARIO: Engloba las acciones de apoyo tendientes al mejoramiento de los servicios de educación en los diferentes sectores de la población en sus niveles inicial, preescolar, primaria y secundaria conforme a los programas de estudio establecidos en el Plan y programas autorizados por la SEP, asimismo incluye las acciones de apoyo para el fortalecimiento de la formación, actualización, capacitación y profesionalización de docentes y administrativos en concordancia con las necesidades del proceso educativo.

DEPENDENCIA GENERAL: I01 Desarrollo Social
DEPENDENCIA AUXILIAR: 141 Educación

ESTRUCTURA DEL INDICADOR

NOMBRE DEL INDICADOR: Porcentaje de mantenimiento y equipamiento a planteles educativos realizados.
FÓRMULA DE CÁLCULO: (Mantenimiento y equipamiento a planteles educativos realizados/Mantenimiento y equipamiento a planteles educativos programados)*100
INTERPRETACIÓN: Mide los programas de estudio certificados.
DIMENSIÓN QUE ATIENDE: Eficiencia **FRECUENCIA DE MEDICIÓN:** Semestral
DESCRIPCIÓN DEL FACTOR DE COMPARACIÓN: Reporte de años anteriores **TIPO DE INDICADOR:** Gestion
AMBITO GEOGRAFICO: Todo el municipio
COBERTURA: Todo el municipio
LÍNEA BASE: 5

COMPORTAMIENTO DE LAS VARIABLES DURANTE EL CUARTO TRIMESTRE

VARIABLES DEL INDICADOR	UNIDAD DE MEDIDA	TIPO DE OPERACIÓN	META ANUAL	AVANCE TRIMESTRAL				AVANCE ACUMULADO			
				PROG.	%	ALCAN.	%	PROG.	%	ALCAN.	%
Mantenimiento y equipamiento a planteles educativos realizados	Mantenimiento	Sumable	1.00	0	-	0	#DIV/0!	1	100.00	0	0.00
Mantenimiento y equipamiento a planteles educativos programados	Mantenimiento	Constante	1.00	0	-	0	#DIV/0!	1	100.00	0	0.00

COMPORTAMIENTO DEL INDICADOR

DESCRIPCIÓN DE LA META ANUAL:

META ANUAL	CUARTO TRIMESTRE							
	AVANCE TRIMESTRAL				AVANCE ACUMULADO			
	PROG.	ALCAN.	EF.%	SEMAFORO	PROG.	ALCAN.	EF.%	SEMAFORO
1	0	0	#DIV/0!		1	0	0.00	

DESCRIPCIÓN DE RESULTADOS Y JUSTIFICACIÓN EN SU CASO DE VARIACIÓN SUPERIOR A +- 10 POR CIENTO A LO PROGRAMADO

[Empty box for description of results and justification]

EVALUACIÓN DEL INDICADOR

[Empty box for evaluation of the indicator]

IXTLAHUACA
 TIERRA CON RAÍCES MAZAHUAS

 AYUNTAMIENTO DE IXTLAHUACA
 LIC. JAZMÍN GUERRA RICAÑO
 JEFE DE DEPARTAMENTO
 DIRECCIÓN DE DESARROLLO SOCIAL Y HUMANO

IXTLAHUACA
 TIERRA CON RAÍCES MAZAHUAS

 Vo. Bo.
 AYUNTAMIENTO DE IXTLAHUACA
 LIC. FLORENCIO CEJA MARTINEZ
 DIRECTOR DE DESARROLLO SOCIAL Y HUMANO



FICHA TÉCNICA DE SEGUIMIENTO DE INDICADORES 2021 DE GESTIÓN O ESTRATÉGICO



FIN

PILAR TEMÁTICO/EJE TRANSVERSAL: PILAR 1: Social
TEMA DE DESARROLLO: Desarrollo humano incluyente, sin discriminación y libre violencia.
PROGRAMA PRESUPUESTARIO: 02060803 Apoyo a los adultos mayores
PROYECTO: 02060803102 Asistencia a los adultos mayores

OBJETIVO DEL PROGRAMA PRESUPUESTARIO: Incluye acciones oportunas y de calidad en materia de nutrición, educación, cultura, recreación, atención psicológica y jurídica, para que los adultos mayores disfruten de un envejecimiento activo, digno y con autosuficiencia.
DEPENDENCIA GENERAL: I01 Desarrollo Social
DEPENDENCIA AUXILIAR: I01 Desarrollo Social

ESTRUCTURA DEL INDICADOR

NOMBRE DEL INDICADOR: Tasa de variación en el número de programas de apoyo a los adultos mayores gestionados.
FÓRMULA DE CÁLCULO: ((Programas de apoyo a los adultos mayores gestionados en el año actual/Programas de apoyo a los adultos mayores gestionados el año anterior)-1) *100
INTERPRETACIÓN: Porcentaje de apoyo a adultos mayores
DIMENSIÓN QUE ATIENDE: Eficiencia
DESCRIPCIÓN DEL FACTOR DE COMPARACIÓN: Reporta de años anteriores FRECUCENCIA DE MEDICIÓN: Anual
AMBITO GEOGRAFICO: Todo el municipio TIPO DE INDICADOR: Estratégico
COBERTURA: Todo el municipio
LINEA BASE: 1 Programa

COMPORTAMIENTO DE LAS VARIABLES DURANTE EL CUARTO TRIMESTRE

VARIABLES DEL INDICADOR	UNIDAD DE MEDIDA	TIPO DE OPERACIÓN	META ANUAL	AVANCE TRIMESTRAL			AVANCE ACUMULADO				
				PROG.	%	ALCAN.	PROG.	%	ALCAN.	%	
Programa de apoyo a adultos mayores gestionados en el año actual	Programa	Sumable	1.00	1	100.00	1	100.00	1	100.00	1	100.00
Programa de apoyo a adultos mayores gestionados en el año anterior	Programa	Constante	1.00	1	100.00	1	100.00	1	100.00	1	100.00

COMPORTAMIENTO DEL INDICADOR

DESCRIPCIÓN DE LA META ANUAL:

META ANUAL	CUARTO TRIMESTRE							
	AVANCE TRIMESTRAL				AVANCE ACUMULADO			
	PROG.	ALCAN.	EF %	SEMAFORO	PROG.	ALCAN.	EF %	SEMAFORO
1	1	1	100.00	VERDE	1	1	100.00	VERDE

DESCRIPCIÓN DE RESULTADOS Y JUSTIFICACIÓN EN SU CASO DE VARIACIÓN SUPERIOR A + - 10 POR CIENTO A LO PROGRAMADO

EVALUACIÓN DEL INDICADOR



AYUNTAMIENTO DE IXTLAHUACA 2019-2021

DIRECCIÓN GENERAL DE DESARROLLO SOCIAL Y HUMANO JEFE DE DEPARTAMENTO



AYUNTAMIENTO DE IXTLAHUACA 2019-2021

DIRECCIÓN GENERAL DE DESARROLLO SOCIAL Y HUMANO JEFE DE DEPARTAMENTO



FICHA TÉCNICA DE SEGUIMIENTO DE INDICADORES 2021
DE GESTIÓN O ESTRATÉGICO



PROPÓSITO

PILAR TEMÁTICO/EJE TRANSVERSAL: PILAR 1: Social
TEMA DE DESARROLLO: Desarrollo humano incluyente, sin discriminación y libre violencia.
PROGRAMA PRESUPUESTARIO: 02060803 Apoyo a los adultos mayores
PROYECTO: 020608030102 Asistencia a los adultos mayores
 Incluye acciones oportunas y de calidad en materia de nutrición, educación, cultura, recreación, atención psicológica y jurídica, para que los adultos mayores disfruten de un envejecimiento activo, digno y con autosuficiencia.
OBJETIVO DEL PROGRAMA PRESUPUESTARIO:
DEPENDENCIA GENERAL: I01 Desarrollo Social
DEPENDENCIA AUXILIAR: I01 Desarrollo Social

ESTRUCTURA DEL INDICADOR

NOMBRE DEL INDICADOR: Tasa de variación en el número de adultos mayores beneficiados
FÓRMULA DE CÁLCULO: $((\text{Número de adultos mayores beneficiados en el año actual} / \text{Número de adultos mayores beneficiados en el año anterior}) - 1) * 100$
INTERPRETACIÓN: Porcentaje de variación
DIMENSIÓN QUE ATIENDE: Eficiencia **FRECUENCIA DE MEDICIÓN:** Anual
DESCRIPCIÓN DEL FACTOR DE COMPARACIÓN: Reporte de años anteriores **TIPO DE INDICADOR:** Estratégico
AMBITO GEOGRAFICO: Todo el municipio
COBERTURA: Todo el municipio
LÍNEA BASE: 6,000 Personas

COMPORTAMIENTO DE LAS VARIABLES DURANTE EL CUARTO TRIMESTRE

VARIABLES DEL INDICADOR	UNIDAD DE MEDIDA	TIPO DE OPERACIÓN	METÁ ANUAL	AVANCE TRIMESTRAL				AVANCE ACUMULADO			
				PROG.	%	ALCAN.	%	PROG.	%	ALCAN.	%
Numero de adultos mayores beneficiados en el año actual	Personas	Sumable	6,000.00	6,000	100.00	6,000	100.00	6,000	100.00	6,000	100.00
Numero de adultos mayores beneficiados en el año anterior	Personas	Constante	6,000.00	6,000	100.00	6,000	100.00	6,000	100.00	6,000	100.00

COMPORTAMIENTO DEL INDICADOR

DESCRIPCIÓN DE LA META ANUAL:

META ANUAL	CUARTO TRIMESTRE							
	AVANCE TRIMESTRAL				AVANCE ACUMULADO			
	PROG.	ALCAN.	EF %	SEMAFORO	PROG.	ALCAN.	EF %	SEMAFORO
6,000	6,000	6,000	100.00	VERDE	6,000	6,000	100.00	VERDE

DESCRIPCIÓN DE RESULTADOS Y JUSTIFICACIÓN EN SU CASO DE VARIACIÓN SUPERIOR A +- 10 POR CIENTO A LO PROGRAMADO

[Empty box for description of results and justification]

EVALUACIÓN DEL INDICADOR

[Empty box for evaluation of the indicator]



AYUNTAMIENTO DE IXTLAHUACA
2019 - 2021
DIRECCIÓN DE DESARROLLO SOCIAL Y HUMANO
LIC. JAZMIN OLIVERAS RICARDO
JEFE DE DEPARTAMENTO



AYUNTAMIENTO DE IXTLAHUACA
2019 - 2021
DIRECCIÓN DE DESARROLLO SOCIAL Y HUMANO
LIC. FLORENCIO CRUZ MARTÍNEZ
DIRECTOR DE DESARROLLO SOCIAL Y HUMANO



FICHA TÉCNICA DE SEGUIMIENTO DE INDICADORES 2021 DE GESTIÓN O ESTRATÉGICO

COMPONENTE 1

PILAR TEMÁTICO/EJE TRANSVERSAL:
TEMA DE DESARROLLO:
PROGRAMA PRESUPUESTARIO:
PROYECTO:

PILAR 1: Social
Desarrollo humano incluyente, sin discriminación y libre violencia.
02060803 Apoyo a los adultos mayores
020608030102 Asistencia a los adultos mayores
Incluye acciones oportunas y de calidad en materia de nutrición, educación, cultura, recreación, atención psicológica y jurídica, para que los adultos mayores disfruten de un envejecimiento activo, digno y con autosuficiencia.

OBJETIVO DEL PROGRAMA PRESUPUESTARIO:

DEPENDENCIA GENERAL: I01 Desarrollo Social
DEPENDENCIA AUXILIAR: I01 Desarrollo Social

ESTRUCTURA DEL INDICADOR:

NOMBRE DEL INDICADOR: Porcentaje de apoyos gestionados para adultos mayores
FÓRMULA DE CÁLCULO: (Apoyos gestionados para adultos mayores/ Total de adultos mayores del municipio)*100
INTERPRETACIÓN: Porcentaje de apoyos gestionados para adultos mayores
DIMENSIÓN QUE ATIENDE: Eficiencia FRECUENCIA DE MEDICIÓN: Semestral
DESCRIPCIÓN DEL FACTOR DE COMPARACIÓN: Reporte de años anteriores TIPO DE INDICADOR: Gestión
AMBITO GEOGRAFICO: Todo el municipio
COBERTURA: Todo el municipio
LINEA BASE: 13

COMPORTAMIENTO DE LAS VARIABLES DURANTE EL CUARTO TRIMESTRE

VARIABLES DEL INDICADOR	UNIDAD DE MEDIDA	TIPO DE OPERACIÓN	META ANUAL	AVANCE TRIMESTRAL				AVANCE ACUMULADO			
				PROG.	%	ALCAN.	%	PROG.	%	ALCAN.	%
Apoyos gestionados para adultos mayores	Incorporaciones	Sumable	20.00	0	-	32	330.00	20	100.00	362	1810.00
Total de adultos mayores del municipio	Incorporaciones	Constante	20.00	0	-	32	330.00	20	100.00	362	1810.00

COMPORTAMIENTO DEL INDICADOR

DESCRIPCIÓN DE LA META ANUAL:

META ANUAL	CUARTO TRIMESTRE						
	AVANCE TRIMESTRAL		SEMAFORO	AVANCE ACUMULADO			
	PROG.	ALCAN.		EF %	PROG.	ALCAN.	EF %
20	0	32	#DIV/0!	20	362	1810.00	

DESCRIPCIÓN DE RESULTADOS Y JUSTIFICACIÓN EN SU CASO DE VARIACIÓN SUPERIOR A +-10 POR CIENTO A LO PROGRAMADO

[Empty box for description of results and justification]

EVALUACIÓN DEL INDICADOR:

[Empty box for evaluation of the indicator]

IXTLAHUACA
TIERRA CON RAÍCES MAZAHUAS

LIC. JAZMIN OJEDA DEL RICARDO
AYUNTAMIENTO DE IXTLAHUACA
2019 - 2021

DIRECCIÓN DE DESARROLLO SOCIAL Y HUMANO

IXTLAHUACA
TIERRA CON RAÍCES MAZAHUAS

LIC. LORENCIO CRUZ MADRID
AYUNTAMIENTO DE IXTLAHUACA
2019 - 2021

DIRECCIÓN DE DESARROLLO SOCIAL Y HUMANO



FICHA TÉCNICA DE SEGUIMIENTO DE INDICADORES 2021 DE GESTIÓN ESTRATÉGICA



ACTIVIDAD 1

PILAR TEMÁTICO/EJE TRANSVERSAL:
TEMA DE DESARROLLO:
PROGRAMA PRESUPUESTARIO:
PROYECTO:

PILAR 1: Social
Desarrollo humano incluyente, sin discriminación y libre violencia.
02060803 Apoyo a los adultos mayores
020608030102 Asistencia a los adultos mayores
Incluye acciones oportunas y de calidad en materia de nutrición, educación, cultura, recreación, atención psicológica y jurídica, para que los adultos mayores disfruten de un envejecimiento activo, digno y con autosuficiencia.

OBJETIVO DEL PROGRAMA PRESUPUESTARIO:

DEPENDENCIA GENERAL: 001 Desarrollo Social
DEPENDENCIA AUXILIAR: 001 Desarrollo Social

ESTRUCTURA DEL INDICADOR

NOMBRE DEL INDICADOR: Porcentaje de apoyos para adultos mayores obtenidos derivado de la gestión realizada.
FÓRMULA DE CÁLCULO: (Numero de apoyos obtenidos para los adultos mayores/Numero de apoyos gestionados)*100
INTERPRETACIÓN: Porcentaje de apoyos entregados
DIMENSIÓN QUE ATIENDE: Eficiencia FRECUENCIA DE MEDICIÓN: Trimestral
DESCRIPCIÓN DEL FACTOR DE COMPARACIÓN: Reporte de años anteriores TIPO DE INDICADOR: Gestión
ÁMBITO GEOGRÁFICO: Todo el municipio
COBERTURA: Todo el municipio

LÍNEA BASE: 4

COMPORTAMIENTO DE LAS VARIABLES DURANTE EL CUARTO TRIMESTRE

VARIABLES DEL INDICADOR	UNIDAD DE MEDIDA	TIPO DE OPERACIÓN	META ANUAL	AVANCE TRIMESTRAL				AVANCE ACUMULADO			
				PROG.	%	ALCAN.	%	PROG.	%	ALCAN.	%
Apoyos para adultos mayores entregados	Operativos	Sumable	6.00	2	33.33	1	50.00	6	100.00	5	83.33
Apoyos para adultos mayores solicitados	Operativos	Constante	6.00	2	33.33	1	50.00	6	100.00	5	83.33

COMPORTAMIENTO DEL INDICADOR

DESCRIPCIÓN DE LA META ANUAL

META ANUAL	CUARTO TRIMESTRE							
	AVANCE TRIMESTRAL				AVANCE ACUMULADO			
	PROG.	ALCAN.	EF %	SEMAFORO	PROG.	ALCAN.	EF %	SEMAFORO
6	2	1	50.00		6	5	83.33	

DESCRIPCIÓN DE RESULTADOS Y JUSTIFICACIÓN EN SU CASO DE VARIACIÓN SUPERIOR A + - 10 POR CIENTO A LO PROGRAMADO

[Empty box for description of results and justification]

EVALUACIÓN DEL INDICADOR

[Empty box for evaluation of the indicator]



AYUNTAMIENTO DE IXTLAHUACA
2019 - 2021

DIRECCIÓN DE DESARROLLO SOCIAL Y HUMANO



AYUNTAMIENTO DE IXTLAHUACA
DIRECCIÓN DE DESARROLLO SOCIAL Y HUMANO
2021

12115



FICHA TÉCNICA DE SEGUIMIENTO DE INDICADORES 2021
DE GESTIÓN O ESTRATÉGICO



ACTIVIDAD 1

PILAR TEMÁTICO/EJE TRANSVERSAL: PILAR 1: Social
TEMA DE DESARROLLO: Vivienda digna
PROGRAMA PRESUPUESTARIO: 02020501 Vivienda
PROYECTO: 020205010101 Mejoramiento a la vivienda
 Engloba las actividades orientadas a promover y fomentar la adquisición, construcción y mejoramiento de la vivienda en beneficio de la población de menores ingresos, para abatir el rezago existente que esta sea digna y contribuya al mejoramiento de la calidad de vida y al desarrollo e integración social de las comunidades.

OBJETIVO DEL PROGRAMA PRESUPUESTARIO:

DEPENDENCIA GENERAL: 101 Desarrollo Social
DEPENDENCIA AUXILIAR: 107 Urbanismo y Vivienda

ESTRUCTURA DEL INDICADOR

NOMBRE DEL INDICADOR: Porcentaje de solicitudes recibidas.
FÓRMULA DE CÁLCULO: (Solicitudes atendidas/Total de solicitudes recibidas)*100
INTERPRETACIÓN: Mide el número de solicitudes recibidas
DIMENSIÓN QUE ATIENDE: Eficiencia **FRECUENCIA DE MEDICIÓN:** Trimestral
DESCRIPCIÓN DEL FACTOR DE COMPARACIÓN: Reporte de años anteriores **TIPO DE INDICADOR:** Gestión
AMBITO GEOGRAFICO: Todo el municipio
COBERTURA: Todo el municipio
LINEA BASE: 57

COMPORTAMIENTO DE LAS VARIABLES DURANTE EL CUARTO TRIMESTRE

VARIABLES DEL INDICADOR	UNIDAD DE MEDIDA	TIPO DE OPERACIÓN	META ANUAL	AVANCE TRIMESTRAL				AVANCE ACUMULADO			
				PROG.	%	ALCAN.	%	PROG.	%	ALCAN.	%
Solicitudes atendidas	Solicitudes	Sumable	100.00	50	50.00	0	0.00	100	100.00	10	10.00
Total de solicitudes recibidas	Solicitudes	Constante	100.00	50	50.00	0	0.00	100	100.00	10	10.00

COMPORTAMIENTO DEL INDICADOR

DESCRIPCIÓN DE LA META ANUAL:

META ANUAL	CUARTO TRIMESTRE							
	AVANCE TRIMESTRAL				AVANCE ACUMULADO			
	PROG.	ALCAN.	EF %	SEMAFORO	PROG.	ALCAN.	EF %	SEMAFORO
100	50	0	0.00		100	10	10.00	

DESCRIPCIÓN DE RESULTADOS Y JUSTIFICACIÓN EN SU CASO DE VARIACIÓN SUPERIOR A +- 10 POR CIENTO A LO PROGRAMADO

EVALUACIÓN DEL INDICADOR



AYUNTAMIENTO DE IXTLAHUACA
2019-2021
DIRECCIÓN DE DESARROLLO SOCIAL Y HUMANO
LIC. JAZMIN DIVINEZ GONZALEZ
JEFE DE DEPARTAMENTO



AYUNTAMIENTO DE IXTLAHUACA
2019-2021
DIRECCIÓN DE DESARROLLO SOCIAL Y HUMANO
DR. FLORENCIO CRUZ AGUIRRE
DIRECTOR DE DESARROLLO SOCIAL Y HUMANO



FICHA TÉCNICA DE SEGUIMIENTO DE INDICADORES 2021 DE GESTIÓN O ESTRATÉGICO



FIN

PILAR TEMÁTICO/EJE TRANSVERSAL:
TEMA DE DESARROLLO:
PROGRAMA PRESUPUESTARIO:
PROYECTO:

PILAR 1: Social
Vivienda digna
02020501 Vivienda
020205010101 Mejoramiento a la vivienda
Englobe las actividades orientadas a promover y fomentar la adquisición, construcción y mejoramiento de la vivienda en beneficio de la población de menores ingresos, para abatir el rezago existente que esta sea digna y contribuya al mejoramiento de la calidad de vida y al desarrollo e integración social de las comunidades.

OBJETIVO DEL PROGRAMA PRESUPUESTARIO:

DEPENDENCIA GENERAL: 101 Desarrollo Social
DEPENDENCIA AUXILIAR: 107 Urbanismo y Vivienda

NOMBRE DEL INDICADOR: Tasa de variación en el número de viviendas en condiciones mínimas de dignidad.
FÓRMULA DE CÁLCULO: (Viviendas en condiciones mínimas de dignidad en el año actual/Viviendas en condiciones mínimas de dignidad en el año anterior)-1)*100
INTERPRETACIÓN: Mide el número de viviendas en condiciones mínimas de dignidad.
DIMENSIÓN QUE ATIENDE: Eficiencia
DESCRIPCIÓN DEL FACTOR DE COMPARACIÓN: Reporte de años anteriores FRECUENCIA DE MEDICIÓN: Anual
AMBITO GEOGRAFICO: Todo el Municipio TIPO DE INDICADOR: Estratégico
COBERTURA: Todo el Municipio
LINEA BASE: 235

COMPORTAMIENTO DE LAS VARIABLES DURANTE EL CUARTO TRIMESTRE

Table with 12 columns: VARIABLES DEL INDICADOR, UNIDAD DE MEDIDA, TIPO DE OPERACIÓN, META ANUAL, and AVANCE TRIMESTRAL (PROG., %, ALCAN., %).

DESCRIPCIÓN DE LA META ANUAL:

Table with 4 main columns: META ANUAL, AVANCE TRIMESTRAL, CUARTO TRIMESTRE, and AVANCE ACUMULADO.

DESCRIPCIÓN DE RESULTADOS Y JUSTIFICACIÓN EN SU CASO DE VARIACIÓN SUPERIOR A +-10 POR CIENTO A LO PROGRAMADO

LA META NO SE CUMPLIO DEBIDO A QUE LOS PROGRAMAS SOCIALES DE VIVIENDA A NIVEL ESTATAL NO PERMITIRON QUE EL AYUNTAMIENTO FUERA EL INTERMEDIARIO CON LOS SOLICITANTES PARA HACER ENTREGA DE LAS SOLICITUDES YA QUE LOS CIUDADANOS NO TENIAN LOS MEDIOS PARA IR A ENTREGARLA EN SUS OFICINAS UBICADAS EN SAN ANTONIO LA ISLA; ASI MISMO NO CONTABAN CON LOS RECURSOS ECONOMICOS EN DADO CASO DE HACER ALGUNA APORTACION MONETARIA AL PROYECTO SOLICITADO SEGUN LAS REGLAS DE OPERACION DE LOS PROGRAMAS DEBIDO A LA PANDEMIA.

EVALUACIÓN DEL INDICADOR

Empty box for evaluation details.

Logo of Ixtlahuaca Ayuntamiento de Ixtlahuaca 2018-2021, Dirección de Desarrollo Social y Humano.

Logo of Ixtlahuaca Ayuntamiento de Ixtlahuaca 2019-2021, Dirección de Desarrollo Social y Humano.



FICHA TÉCNICA DE SEGUIMIENTO DE INDICADORES 2021 DE GESTION O ESTRATEGICO



PROPÓSITO

PILAR TEMÁTICO/EJE TRANSVERSAL: PILAR 1: Social
TEMA DE DESARROLLO: Vivienda digna
PROGRAMA PRESUPUESTARIO: 02020501 Vivienda
PROYECTO: 020205010101 Mejoramiento a la vivienda
OBJETIVO DEL PROGRAMA PRESUPUESTARIO: Engloba las actividades orientadas a promover y fomentar la adquisición, construcción y mejoramiento de la vivienda en beneficio de la población de menores ingresos, para abatir el rezago existente que esta sea digna y contribuya al mejoramiento de la calidad de vida y al desarrollo e integración social de las comunidades.
DEPENDENCIA GENERAL: 101 Desarrollo Social
DEPENDENCIA AUXILIAR: 107 Urbanismo y Vivienda

ESTRUCTURA DEL INDICADOR

NOMBRE DEL INDICADOR: Porcentaje de población que habita en espacios que reúnen condiciones mínimas de dignidad.
FÓRMULA DE CÁLCULO: (Población que habita en espacios que reúnen condiciones mínimas de dignidad/Población total que no habita en espacios en condiciones mínimas de dignidad)*100
INTERPRETACIÓN: Familias vulnerables habitan una vivienda digna.
DIMENSIÓN QUE ATIENDE: Eficiencia FRECUENCIA DE MEDICIÓN: Semestral
DESCRIPCIÓN DEL FACTOR DE COMPARACIÓN: Reportes de años anteriores TIPO DE INDICADOR: Gestión
AMBITO GEOGRAFICO: Todo el municipio
COBERTURA: Toda la población
LINEA BASE: 705

COMPORTAMIENTO DE LAS VARIABLES DURANTE EL CUARTO TRIMESTRE

Table with 12 columns: VARIABLES DEL INDICADOR, UNIDAD DE MEDIDA, TIPO DE OPERACIÓN, META ANUAL, and two columns for AVANCE TRIMESTRAL (PROG., %) and AVANCE ACUMULADO (PROG., %, ALCAN., %).

COMPORTAMIENTO DEL INDICADOR

DESCRIPCIÓN DE LA META ANUAL:

Table showing META ANUAL (800) and AVANCE TRIMESTRAL (300) with sub-columns for PROG., ALCAN., EF %, and SEMAFORO.

DESCRIPCIÓN DE RESULTADOS Y JUSTIFICACIÓN EN SU CASO DE VARIACIÓN SUPERIOR A +- 10 POR CIENTO A LO PROGRAMADO

LA META NO SE CUMPLIO DEBIDO A QUE LOS PROGRAMAS SOCIALES DE VIVIENDA A NIVEL ESTATAL NO PERMITIRON QUE EL AYUNTAMIENTO FUERA EL INTERMEDIARIO CON LOS SOLICITANTES PARA HACER ENTREGA DE LAS SOLICITUDES YA QUE LOS CIUDADANOS NO TENIAN LOS MEDIOS PARA IR A ENTREGARLA EN SUS OFICINAS UBICADAS EN SAN ANTONIO LA ISLA; ASI MISMO NO CONTABAN CON LOS RECURSOS ECONOMICOS EN DADO CASO DE HACER ALGUNA APORTACION MONETARIA AL PROYECTO SOLICITADO SEGUN LAS REGLAS DE OPERACION DE LOS PROGRAMAS DEBIDO A LA PANDEMIA.

EVALUACIÓN DEL INDICADOR

Empty box for evaluation of the indicator.





FICHA TÉCNICA DE SEGUIMIENTO DE INDICADORES 2021 DE GESTION O ESTRATÉGICO



COMPONENTE 1

PILAR TEMÁTICO/EJE TRANSVERSAL: PILAR 2: Economico
TEMA DE DESARROLLO: 01 Desarrollo Economico
PROGRAMA PRESUPUESTARIO: 03040201 Modernización Industrial
PROYECTO: 030402010102 Fortalecimiento a la micro y pequeña empresa
OBJETIVO DEL PROGRAMA PRESUPUESTARIO: Agrupa los proyectos orientados a fomentar una cultura empresarial que asegure la modernización industrial para atraer inversión productiva nacional y extranjera, con fuerte impulso de las exportaciones, donde las cadenas productivas concreten el fortalecimiento de la micro y pequeña empresa con absoluto respeto al medio ambiente.

DEPENDENCIA GENERAL: 101 Desarrollo Social
DEPENDENCIA AUXILIAR: 101 Desarrollo Social

ESTRUCTURA DEL INDICADOR

NOMBRE DEL INDICADOR: Porcentaje de apoyos a micro y pequeño negocios otorgados.
FÓRMULA DE CÁLCULO: (Apoyos a micro y pequeños negocios otorgados/Apoyos a micro y pequeños negocios gestionados)*100
INTERPRETACIÓN: Porcentaje de apoyos aprobados
DIMENSIÓN QUE ATIENDE: Eficiencia **FRECUENCIA DE MEDICIÓN:** Semestral
DESCRIPCIÓN DEL FACTOR DE COMPARACIÓN: Reporte de años anteriores **TIPO DE INDICADOR:** Gestion
AMBITO GEOGRAFICO: Todo el municipio
COBERTURA: Todo el municipio
LÍNEA BASE: 0

COMPORTAMIENTO DE LAS VARIABLES DURANTE EL CUARTO TRIMESTRE

VARIABLES DEL INDICADOR	UNIDAD DE MEDIDA	TIPO DE OPERACIÓN	META ANUAL	AVANCE TRIMESTRAL				AVANCE ACUMULADO			
				PROG.	%	ALCAN.	%	PROG.	%	ALCAN.	%
Apoyos a micro y pequeños negocios otorgado	Apoyos	Sumable	2.00	0	-	0	#DIV/0!	2	100.00	1	50.00
Apoyos a micro y pequeños negocios gestionados	Apoyos	Constante	2.00	0	-	0	#DIV/0!	2	100.00	1	50.00

COMPORTAMIENTO DEL INDICADOR

DESCRIPCIÓN DE LA META ANUAL:

Empty box for description of the annual goal.

META ANUAL	AVANCE TRIMESTRAL				CUARTO TRIMESTRE				AVANCE ACUMULADO			
	PROG.	ALCAN.	EF %	SEMAFORO	PROG.	ALCAN.	EF %	SEMAFORO	PROG.	ALCAN.	EF %	SEMAFORO
2	0	0	#DIV/0!		2	1	50.00		2	1	50.00	

DESCRIPCIÓN DE RESULTADOS Y JUSTIFICACIÓN EN SU CASO DE VARIACIÓN SUPERIOR A +- 10 POR CIENTO A LO PROGRAMADO

Empty box for description of results and justification.


EVALUACIÓN DEL INDICADOR

Empty box for evaluation of the indicator.



AYUNTAMIENTO DE IXTLAHUACA
JEFE DE DEPARTAMENTO 21

DIRECCIÓN DE DESARROLLO SOCIAL Y HUMANO



AYUNTAMIENTO DE IXTLAHUACA
2019 - 2021

DIRECCIÓN DE DESARROLLO SOCIAL Y HUMANO



FICHA TÉCNICA DE SEGUIMIENTO DE INDICADORES 2021 DE GESTIÓN O ESTRATÉGICO



ACTIVIDAD 1

PILAR TEMÁTICO/EJE TRANSVERSAL: PILAR 2: ECONOMICO
TEMA DE DESARROLLO: 01 Desarrollo Economico
PROGRAMA PRESUPUESTARIO: 03040201 Modernización Industrial
PROYECTO: 030402010102 Fortalecimiento a la micro y pequeña empresa
OBJETIVO DEL PROGRAMA PRESUPUESTARIO: Agrupa los proyectos orientados a fomentar una cultura empresarial que asegure la modernización industrial para atraer inversión productiva nacional y extranjera, con fuerte impulso de las exportaciones, donde las cadenas productivas concreten el fortalecimiento de la micro y pequeña empresa con absoluto respeto al medio ambiente.
DEPENDENCIA GENERAL: 101 Desarrollo Social
DEPENDENCIA AUXILIAR: 101 Desarrollo Social

ESTRUCTURA DEL INDICADOR

NOMBRE DEL INDICADOR: Porcentaje de cursos impartidos en el adecuado manejo financiero.
FÓRMULA DE CÁLCULO: (Cursos impartidos de manejo financiero/Cursos de manejo financiero programados)*100
INTERPRETACIÓN: Porcentaje de apoyos otorgados.
DIMENSIÓN QUE ATIENDE: Eficiencia **FRECUENCIA DE MEDICIÓN:** Trimestral
DESCRIPCIÓN DEL FACTOR DE COMPARACIÓN: Reporte de años anteriores **TIPO DE INDICADOR:** Gestión
AMBITO GEOGRAFICO: Todo el municipio
COBERTURA: Todo el municipio
LINEA BASE: 0

COMPORTAMIENTO DE LAS VARIABLES DURANTE EL CUARTO TRIMESTRE

VARIABLES DEL INDICADOR	UNIDAD DE MEDIDA	TIPO DE OPERACIÓN	META ANUAL	AVANCE TRIMESTRAL				AVANCE ACUMULADO			
				PROG.	%	ALCAN.	%	PROG.	%	ALCAN.	%
Cursos impartidos de manejo financiero	Cursos	Sumable	2.00	0	-	0	# DIV 0	2	100.00	0	0.00
Cursos de manejo financiero programados	Cursos	Constante	2.00	0	-	0	# DIV 0	2	100.00	0	0.00

COMPORTAMIENTO DEL INDICADOR

DESCRIPCIÓN DE LA META ANUAL

Empty box for description of the annual goal.

META ANUAL	CUARTO TRIMESTRE							
	AVANCE TRIMESTRAL				AVANCE ACUMULADO			
	PROG.	ALCAN.	EF %	SEMAFORO	PROG.	ALCAN.	EF %	SEMAFORO
2	0	0	# DIV 0		2	0	0.00	

DESCRIPCIÓN DE RESULTADOS Y JUSTIFICACIÓN EN SU CASO DE VARIACIÓN SUPERIOR A + - 10 POR CIENTO A LO PROGRAMADO

Empty box for description of results and justification.

EVALUACIÓN DEL INDICADOR

Empty box for evaluation of the indicator.

IXTLAHUACA
 TIERRA CON RAÍCES MAZAHUAS

 AYUNTAMIENTO DE IXTLAHUACA
 2019-2021
 DIRECCIÓN DE DESARROLLO SOCIAL Y HUMANO

IXTLAHUACA
 TIERRA CON RAÍCES MAZAHUAS

 AYUNTAMIENTO DE IXTLAHUACA
 2019-2021
 DR. FLORENCIO CRUZ MARTÍNEZ
 DIRECTOR DE DESARROLLO SOCIAL Y HUMANO



FICHA TÉCNICA DE SEGUIMIENTO DE INDICADORES 2021 DE GESTION O ESTRATEGICO



ACTIVIDAD 2

PILAR TEMÁTICO/EJE TRANSVERSAL:
TEMA DE DESARROLLO:
PROGRAMA PRESUPUESTARIO:
PROYECTO:

PILAR 2: ECONOMICO
01 Desarrollo Economico
03040201 Modernización Industrial
030402010102 Fortalecimiento a la micro y pequeña empresa
Agrupa los proyectos orientados a fomentar una cultura empresarial que asegure la modernización industrial para atraer inversión productiva nacional y extranjera, con fuerte impulso de las exportaciones, donde las cadenas productivas concreten el fortalecimiento de la micro y pequeña empresa con absoluto respeto al medio ambiente.

DEPENDENCIA GENERAL: 101 Desarrollo Social
DEPENDENCIA AUXILIAR: 101 Desarrollo Social

ESTRUCTURA DEL INDICADOR

NOMBRE DEL INDICADOR: Porcentaje de solicitudes para apoyos financieros atendidas.
FÓRMULA DE CÁLCULO: (Solicitudes de apoyos financieros atendidos/Solicitudes de apoyos financieros recibidos)*100
INTERPRETACIÓN: Porcentaje de Solicitudes recibidas
DIMENSIÓN QUE ATIENDE: Eficiencia FRECUENCIA DE MEDICIÓN: Trimestral
DESCRIPCIÓN DEL FACTOR DE COMPARACIÓN: Reporte de años anteriores TIPO DE INDICADOR: Gestión
AMBITO GEOGRAFICO: Todo el municipio
COBERTURA: Todo el municipio
LINEA BASE:

COMPORTAMIENTO DE LAS VARIABLES DURANTE EL CUARTO TRIMESTRE

Table with 12 columns: VARIABLES DEL INDICADOR, UNIDAD DE MEDIDA, TIPO DE OPERACIÓN, META ANUAL, AVANCE TRIMESTRAL (PROG., %, ALCAN., %), AVANCE ACUMULADO (PROG., %, ALCAN., %). Rows show data for 'Solicitudes de apoyos financieros atendidos' and 'Solicitudes de apoyos financieros recibidos'.

COMPORTAMIENTO DEL INDICADOR

DESCRIPCIÓN DE LA META ANUAL:

Empty box for description of the annual goal.

Summary table for 'COMPORTAMIENTO DEL INDICADOR' showing 'META ANUAL' and 'CUARTO TRIMESTRE' with columns for 'AVANCE TRIMESTRAL' and 'AVANCE ACUMULADO'.

DESCRIPCIÓN DE RESULTADOS Y JUSTIFICACIÓN EN SU CASO DE VARIACIÓN SUPERIOR A +/- 10 POR CIENTO A LO PROGRAMADO

EL PROYECTO PRODUCTIVO QUE INGRESO SOLICITUD AL CONSEJO ESTATAL PARA EL DESARROLLO DE LOS PUEBLOS INDIGENAS, CEDIPIEM CONCLUIRA SU PROCESO EL PROXIMO AÑO YA QUE NO HUBO RECURSO EN ESTE 2021.

EVALUACIÓN DEL INDICADOR

Empty box for evaluation of the indicator.



AYUNTAMIENTO DE IXTLAHUACA
DIRECCIÓN DE DESARROLLO SOCIAL Y HUMANO



AYUNTAMIENTO DE IXTLAHUACA
DIRECCIÓN DE DESARROLLO SOCIAL Y HUMANO



FICHA TÉCNICA DE SEGUIMIENTO DE INDICADORES 2021 DE GESTIÓN O ESTRATÉGICO



FIN

PILAR TEMÁTICO/EJE TRANSVERSAL: 01 Social.
TEMA DE DESARROLLO: 06 Desarrollo Humano Incluyente, sin discriminación y libre de violencia.
PROGRAMA PRESUPUESTARIO: 02060701 Pueblos Indígenas.
PROYECTO: 02060701D101 Concertación para el desarrollo de los pueblos indígenas.
OBJETIVO DEL PROGRAMA PRESUPUESTARIO: Incluye el quehacer gubernamental para impulsar el desarrollo integral de los pueblos indígenas con la participación social y el respeto a sus costumbres y tradiciones.
DEPENDENCIA GENERAL: 101 Desarrollo Social.
DEPENDENCIA AUXILIAR: 151 Atención a los Pueblos Indígenas.

ESTRUCTURA DEL INDICADOR

NOMBRE DEL INDICADOR: Tasa de variación en la realización de eventos de carácter cultural étnico.
FÓRMULA DE CÁLCULO: ((Eventos de carácter cultural étnico realizados en el año actual / Eventos de carácter cultural étnico realizados en el año anterior)-1)*100
INTERPRETACIÓN: Porcentaje de eventos de carácter cultural étnico realizados.
DIMENSIÓN QUE ATIENDE: Eficacia **FRECUENCIA DE MEDICIÓN:** Anual
DESCRIPCIÓN DEL FACTOR DE COMPARACIÓN: Resultados de años anteriores.
AMBITO GEOGRAFICO: Todo el municipio.
COBERTURA: Comunidades indígenas del municipio.
LINEA BASE: N/A

COMPORTAMIENTO DE LAS VARIABLES DURANTE EL CUARTO TRIMESTRE

VARIABLES DEL INDICADOR	UNIDAD DE MEDIDA	TIPO DE OPERACIÓN	META ANUAL	AVANCE TRIMESTRAL				AVANCE ACUMULADO			
				PROG.	%	ALCAN.	%	PROG.	%	ALCAN.	%
Eventos de carácter cultural étnico realizados en el año actual.	Eventos	Constante	5	1	20.00	1	20.00	5	100.00	5	100.00
Eventos de carácter cultural étnico realizados en el año anterior.	Eventos	Sumable	5	1	20.00	1	20.00	5	100.00	5	100.00

COMPORTAMIENTO DEL INDICADOR

DESCRIPCIÓN DE LA META ANUAL:

Se realizarán 5 eventos de carácter cultural étnico.

META ANUAL	CUARTO TRIMESTRE							
	AVANCE TRIMESTRAL				AVANCE ACUMULADO			
	PROG.	ALCAN.	EF %	SEMAFORO	PROG.	ALCAN.	EF %	SEMAFORO
5	1	1	20.00	Verde	5	5	100.00	Verde

DESCRIPCIÓN DE RESULTADOS Y JUSTIFICACIÓN EN SU CASO DE VARIACIÓN SUPERIOR A +/- 10 POR CIENTO A LO PROGRAMADO

En este cuarto trimestre se cumplió la meta programada, debido a que se llevó a cabo una "Ceremonia Cultural Mazahua", alusiva al Festival Cultural Mazahua, realizada con la finalidad de seguir fomentando y preservando nuestra etnia mazahua. Acontecimiento en el que en todo momento se respetaron las medidas sanitarias.

EVALUACIÓN DEL INDICADOR

Se logró un buen desempeño en el evento programado.



AYUNTAMIENTO DE IXTLAHUACA 2019 - 2021

INSTITUTO MUNICIPAL DE ASUNTOS INDÍGENAS

Elaboró

Maria Eugenia Lara Cruz

MARÍA EUGENIA LARA CRUZ
TÉCNICO OPERATIVO ADMINISTRATIVO

Vc. Do.

Maria Leticia Elizondo Elguizo

ING. MARÍA LETICIA ELIZONDO ELGUIZO
TITULAR DEL INSTITUTO MUNICIPAL DE ASUNTOS INDÍGENAS



FICHA TÉCNICA DE SEGUIMIENTO DE INDICADORES 2021
DE GESTIÓN O ESTRATÉGICO



PROPÓSITO

PILAR TEMÁTICO/EJE TRANSVERSAL: 01 Social.
TEMA DE DESARROLLO: 06 Desarrollo Humano Inuyente, sin discriminación y libre de violencia.
PROGRAMA PRESUPUESTARIO: 02060701 Pueblos Indígenas.
PROYECTO: 020607010101 Concertación para el desarrollo de los pueblos indígenas.
OBJETIVO DEL PROGRAMA PRESUPUESTARIO: Incluye el quehacer gubernamental para impulsar el desarrollo integral de los pueblos indígenas con la participación social y el respeto a sus costumbres y tradiciones.
DEPENDENCIA GENERAL: 101 Desarrollo Social.
DEPENDENCIA AUXILIAR: 151 Atención a los Pueblos Indígenas.

ESTRUCTURA DEL INDICADOR

NOMBRE DEL INDICADOR: Tasa de variación en la realización de programas de promoción y exposición.
FÓRMULA DE CÁLCULO: ((Programas de promoción y exposición realizados en el año actual/ Programas de promoción y exposición realizados en el año anterior)-1)*100
INTERPRETACIÓN: Porcentaje de exposiciones realizadas.
DIMENSIÓN QUE ATIENDE: Eficacia **FRECUENCIA DE MEDICIÓN:** Anual
DESCRIPCIÓN DEL FACTOR DE COMPARACIÓN: Resultados de años anteriores.
AMBITO GEOGRAFICO: Todo el municipio.
COBERTURA: Comunidades Indígenas del municipio.
LÍNEA BASE: N/A

COMPORTAMIENTO DE LAS VARIABLES DURANTE EL CUARTO TRIMESTRE

VARIABLES DEL INDICADOR	UNIDAD DE MEDIDA	TIPO DE OPERACIÓN	META ANUAL	AVANCE TRIMESTRAL				AVANCE ACUMULADO			
				PROG.	%	ALCAN.	%	PROG.	%	ALCAN.	%
Programas de promoción y exposición realizados en el año actual.	Exposiciones	Sumable	5	1	20.00	2	40.00	5	100.00	6	120.00
Programas de promoción y exposición realizados en el año anterior.	Exposiciones	Sumable	5	1	20.00	2	40.00	5	100.00	6	120.00

COMPORTAMIENTO DEL INDICADOR

DESCRIPCIÓN DE LA META ANUAL:

Se realizarán 5 exposiciones que preservan y enriquecen su lengua, conocimiento y elementos que constituyen su cultura e identidad.

META ANUAL	CUARTO TRIMESTRE							
	AVANCE TRIMESTRAL				AVANCE ACUMULADO			
	PROG.	ALCAN.	EF%	SEMAFORO	PROG.	ALCAN.	EF%	SEMAFORO
5	1	2	40.00	Verde	5	6	120.00	Verde

DESCRIPCIÓN DE RESULTADOS Y JUSTIFICACIÓN EN SU CASO DE VARIACIÓN SUPERIOR A + - 10 POR CIENTO A LO PROGRAMADO

Se rebasó la meta programada del cuarto trimestre, donde se realizaron exposiciones que preservan y enriquecen la lengua, conocimiento y elementos que constituyen la cultura e identidad mazahua de nuestro municipio, demostradas en la "Ceremonia Cultural Mazahua" y en un ritual mazahua llevado a cabo en el evento "Verbenas Presenciales en Comunidades con Población Indígena".

EVALUACIÓN DEL INDICADOR

Se logró un buen desempeño en las exposiciones efectuadas.



AYUNTAMIENTO DE IXTLAHUACA
2019 - 2021

INSTITUTO MUNICIPAL DE ASUNTOS INDÍGENAS
 ING. MARCIAL DOMINGO ELIGIO
 TITULAR DEL INSTITUTO MUNICIPAL DE ASUNTOS INDÍGENAS

Elaboró

Maria Eugenia Lara Cruz

MARÍA EUGENIA LARA CRUZ
TÉCNICO OPERATIVO ADMINISTRATIVO

V. B.

Ing. Marcial Domingo Eligio



FICHA TÉCNICA DE SEGUIMIENTO DE INDICADORES 2021
DE GESTIÓN O ESTRATÉGICO



COMPONENTE 1

PILAR TEMÁTICO/EJE TRANSVERSAL: 01 Social.
TEMA DE DESARROLLO: 06 Desarrollo Humano incluyente, sin discriminación y libre de violencia.
PROGRAMA PRESUPUESTARIO: 02060701 Pueblos Indígenas.
PROYECTO: 02060701D101 Concertación para el desarrollo de los pueblos indígenas.
OBJETIVO DEL PROGRAMA PRESUPUESTARIO: Incluye el quehacer gubernamental para impulsar el desarrollo integral de los pueblos indígenas con la participación social y el respeto a sus costumbres y tradiciones.
DEPENDENCIA GENERAL: 101 Desarrollo Social.
DEPENDENCIA AUXILIAR: 151 Atención a los Pueblos Indígenas.

ESTRUCTURA DEL INDICADOR

NOMBRE DEL INDICADOR: Porcentaje de eventos autóctonos realizados.
FÓRMULA DE CÁLCULO: (Eventos autóctonos efectuados/Eventos autóctonos programados) *100
INTERPRETACIÓN: Porcentaje de eventos autóctonos realizados.
DIMENSIÓN QUE ATIENDE: Eficacia **FRECUENCIA DE MEDICIÓN:** Semestral
DESCRIPCIÓN DEL FACTOR DE COMPARACIÓN: Resultados de años anteriores.
AMBITO GEOGRAFICO: Todo el municipio.
COBERTURA: Comunidades indígenas del municipio.
LINEA BASE: N/A

COMPORTAMIENTO DE LAS VARIABLES DURANTE EL CUARTO TRIMESTRE

VARIABLES DEL INDICADOR	UNIDAD DE MEDIDA	TIPO DE OPERACIÓN	META ANUAL	AVANCE TRIMESTRAL				AVANCE ACUMULADO			
				PROG.	%	ALCAN.	%	PROG.	%	ALCAN.	%
Eventos autóctonos efectuados	Eventos	Sumable	5	1	20.00	1	20.00	5	100.00	5	100.00
Eventos autóctonos programados	Eventos	Sumable	5	1	20.00	1	20.00	5	100.00	5	100.00

COMPORTAMIENTO DEL INDICADOR

DESCRIPCIÓN DE LA META ANUAL:

Se realizarán 5 eventos autóctonos.

META ANUAL	CUARTO TRIMESTRE				AVANCE ACUMULADO			
	PROG.	ALCAN.	EF%	SEMAFORO	PROG.	ALCAN.	EF%	SEMAFORO
5	1	1	20.00	Verde	5	5	100.00	Verde

DESCRIPCIÓN DE RESULTADOS Y JUSTIFICACIÓN EN SU CASO DE VARIACIÓN SUPERIOR A + - 10 POR CIENTO A LO PROGRAMADO

En este cuarto trimestre se cumplió la meta programada, donde se realizaron dos eventos autóctonos por la población mazahua, debido a que se llevó a cabo una "Ceremonia Cultural Mazahua"; acontecimiento en el que en todo momento se respetaron las medidas sanitarias.

EVALUACIÓN DEL INDICADOR

Se logró un buen desempeño en el evento programado.



AYUNTAMIENTO DE IXTLAHUACA
2019 - 2021

INSTITUTO MUNICIPAL
DE ASUNTOS INDÍGENAS

(Signature)
ING. MARCIAL DIONISIO ELIGIO
TITULAR DEL INSTITUTO MUNICIPAL DE ASUNTOS INDÍGENAS

Elaboró

(Signature)
MARÍA EUGENIA LARA CRUZ

TÉCNICO OPERATIVO ADMINISTRATIVO



FICHA TÉCNICA DE SEGUIMIENTO DE INDICADORES 2021 DE GESTIÓN O ESTRATÉGICO



ACTIVIDAD 1

PILAR TEMÁTICO/EJE TRANSVERSAL: 01 Social.
TEMA DE DESARROLLO: 06 Desarrollo Humano Incluyente, sin discriminación y libre de violencia.
PROGRAMA PRESUPUESTARIO: 02060701 Pueblos indígenas.
PROYECTO: 020607010101 Concertación para el desarrollo de los pueblos indígenas.
OBJETIVO DEL PROGRAMA PRESUPUESTARIO: Incluye el quehacer gubernamental para impulsar el desarrollo Integral de los pueblos indígenas con la participación social y el respeto a sus costumbres y tradiciones.
DEPENDENCIA GENERAL: 101 Desarrollo Social.
DEPENDENCIA AUXILIAR: 151 Atención a los Pueblos Indígenas.

ESTRUCTURA DEL INDICADOR

NOMBRE DEL INDICADOR: Porcentaje de la Promoción artística.
FÓRMULA DE CÁLCULO: (Asistentes a las exposiciones efectuadas/Asistentes esperados) * 100
INTERPRETACIÓN: Asistentes a las exposiciones efectuadas.
DIMENSIÓN QUE ATIENDE: Eficacia. **FRECUENCIA DE MEDICIÓN:** Trimestral
DESCRIPCIÓN DEL FACTOR DE COMPARACIÓN: Resultados de años anteriores.
AMBITO GEOGRAFICO: Todo el municipio.
COBERTURA: Comunidades indígenas del municipio.
LINEA BASE: N/A

COMPORTAMIENTO DE LAS VARIABLES DURANTE EL CUARTO TRIMESTRE

VARIABLES DEL INDICADOR	UNIDAD DE MEDIDA	TIPO DE OPERACIÓN	META ANUAL	AVANCE TRIMESTRAL				AVANCE ACUMULADO			
				PROG.	%	ALCAN.	%	PROG.	%	ALCAN.	%
Asistentes a las exposiciones efectuadas.	Asistentes	Constante	1,200	200	16.67	160	13.33	1,200	100.00	950	79.17
Asistentes esperados.	Asistentes	Sumable	1,200	200	16.67	160	13.33	1,200	100.00	950	79.17

COMPORTAMIENTO DEL INDICADOR

DESCRIPCIÓN DE LA META ANUAL:

Se espera la asistencia de 1,200 personas a las diversas exposiciones por realizar.

META ANUAL	CUARTO TRIMESTRE							
	AVANCE TRIMESTRAL				AVANCE ACUMULADO			
	PROG.	ALCAN.	EF%	SEMAFORO	PROG.	ALCAN.	EF%	SEMAFORO
1,200	200	160	13.33	Amarillo	1,200	950	79.17	Verde

DESCRIPCIÓN DE RESULTADOS Y JUSTIFICACIÓN EN SU CASO DE VARIACIÓN SUPERIOR A + - 10 POR CIENTO A LO PROGRAMADO

Se obtuvo una asistencia de 160 personas respecto a la meta programada del cuarto trimestre, debido a que se llevó a cabo una "Ceremonia Cultural Mazahua" y se participó en un ritual mazahua en el evento "Verbenas Presenciales en Comunidades con Población Indígena", donde se respetaron las medidas preventivas para evitar la propagación de COVID-19.

EVALUACIÓN DEL INDICADOR

Se logró la asistencia de 160 personas en las exposiciones efectuadas, ya que por cuestiones de salud se deben respetar las medidas sanitarias.



AYUNTAMIENTO DE IXTLAHUACA 2019 - 2021

INSTITUTO MUNICIPAL DE ASUNTOS INDÍGENAS

Elaboró

MARÍA EUGENIA LARA CRUZ

TÉCNICO OPERATIVO ADMINISTRATIVO

V. B.

Handwritten signature and stamp of the Director of the Institute of Indigenous Affairs.

ING. MARCIAL HERNÁNDEZ ELIZO

DIRECTOR DEL INSTITUTO MUNICIPAL DE ASUNTOS INDÍGENAS



FICHA TÉCNICA DE SEGUIMIENTO DE INDICADORES 2021 DE GESTION O ESTRATÉGICO



FIN

PILAR TEMÁTICO/EJE TRANSVERSAL: 01 Pilar 1.Social
TEMA DE DESARROLLO: 01 Desarrollo humano incluyente, sin discriminación y libre de violencia
PROGRAMA PRESUPUESTARIO: 02060804 Desarrollo Integral de la Familia
PROYECTO: 02060804 Atención a Víctimas por Maltrato y Abuso
OBJETIVO DEL PROGRAMA PRESUPUESTARIO: Engloba los proyectos orientados a fomentar la integración familiar, el respeto y el impulso de valores que permitan a cada individuo un desarrollo armónico, sano, pleno, que asista al mejoramiento en las condiciones de vida y empoderando el respeto a los derechos de la niñez, adolescentes, mujeres, discapacitados y adultos mayores.
DEPENDENCIA GENERAL: 001 Desarrollo Social
DEPENDENCIA AUXILIAR: 152 Atención a la Mujer

ESTRUCTURA DEL INDICADOR

NOMBRE DEL INDICADOR: Familias vulnerables atendidas a través de programas de asistencia social.
FÓRMULA DE CÁLCULO: ((Familias vulnerables atendidas a través de programas de asistencia social en el año actual/ Familias vulnerables atendidas a través de programas de asistencia social del año anterior)-1)*100
INTERPRETACIÓN: Mide el No. De familias atendidas a través de programas de asistencia social.
DIMENSIÓN QUE ATIENDE: Eficacia **FRECUENCIA DE MEDICIÓN:** Anual
DESCRIPCIÓN DEL FACTOR DE COMPARACIÓN: Reporte de años anteriores
AMBITO GEOGRAFICO: Todo el Municipio
COBERTURA: Toda la Población
LINEA BASE: N/A

COMPORTAMIENTO DE LAS VARIABLES DURANTE EL CUARTO TRIMESTRE

VARIABLES DEL INDICADOR	UNIDAD DE MEDIDA	TIPO DE OPERACIÓN	META ANUAL	AVANCE TRIMESTRAL				AVANCE ACUMULADO			
				PROG.	%	ALCAN.	%	PROG.	%	ALCAN.	%
Familias vulnerables a través de programas de asistencia social en el año actual	Familias	Sumable	1,400.00	350	25.00	20	5.71	1,400	100.00	1,556	111.14
Familias vulnerables a través de programas de asistencia social en el año anterior	Familias	Constante	1,400.00	350	25.00	20	5.71	1,400	100.00	1,556	111.14

COMPORTAMIENTO DEL INDICADOR

DESCRIPCIÓN DE LA META ANUAL:

Se tiene planeado la atención a 1400 familias a través de los programas que maneja el Instituto para la Protección de los Derechos de la Mujer.

META ANUAL	CUARTO TRIMESTRE				AVANCE ACUMULADO			
	PROG.	ALCAN.	EF %	SEMAFORO	PROG.	ALCAN.	EF %	SEMAFORO
1,400	350	20	5.71	VERDE	1,400	1,556	111.14	VERDE

DESCRIPCIÓN DE RESULTADOS Y JUSTIFICACIÓN EN SU CASO DE VARIACIÓN SUPERIOR A +- 10 POR CIENTO A LO PROGRAMADO

Se dio atención a 20 familias a través de los programas que maneja el Instituto para la Protección de los Derechos de la Mujer.

EVALUACIÓN DEL INDICADOR

Se cumplió la meta programada



AYUNTAMIENTO DE IXTLAHUACA 2019 - 2021 INSTITUTO MUNICIPAL PARA LA PROTECCIÓN DE LOS DERECHOS DE LAS MUJERES

Elaboró

Ltda. Cristina Rebollo Reyes

Titular del Instituto para la Protección de los Derechos de las Mujeres

Vo. Bo.

Ltda. Cristina Rebollo Reyes

Titular del Instituto para la Protección de los Derechos de las Mujeres



FICHA TÉCNICA DE SEGUIMIENTO DE INDICADORES 2021
DE GESTIÓN O ESTRATÉGICO



PROPÓSITO

PILAR TEMÁTICO/EJE TRANSVERSAL: 01 Pilar 1: Social
TEMA DE DESARROLLO: 01 Desarrollo humano incluyente, sin discriminación y libre de violencia
PROGRAMA PRESUPUESTARIO: 02060804 Desarrollo Integral de la Familia
PROYECTO: 02060804 Atención a Víctimas por Maltrato y Abuso
OBJETIVO DEL PROGRAMA PRESUPUESTARIO: Engloba los proyectos orientados a fomentar la integración familiar, el respeto y el impulso de valores que permitan a cada individuo un desarrollo armónico, sano, pleno, que asista al mejoramiento en las condiciones de vida y empoderando el respeto a los derechos de la niñez, adolescentes, mujeres, discapacitados y adultos mayores.
DEPENDENCIA GENERAL: 101 Desarrollo Social
DEPENDENCIA AUXILIAR: 152 Atención a la Mujer

ESTRUCTURA DEL INDICADOR

NOMBRE DEL INDICADOR: Población total beneficiada con programas de atención a la familia
FÓRMULA DE CÁLCULO: [Población total beneficiada con programas de atención a la familia en el año actual/ Total de la población objetivo del programa] *100
INTERPRETACIÓN: Mide el número de población total beneficiada con programas de atención a la familia.
DIMENSIÓN QUE ATIENDE: Eficacia FRECUENCIA DE MEDICIÓN: Anual
DESCRIPCIÓN DEL FACTOR DE COMPARACIÓN: Reporte de años anteriores
AMBITO GEOGRAFICO: Todo el Municipio
COBERTURA: Toda la Población
LINEA BASE: N/A

COMPORTAMIENTO DE LAS VARIABLES DURANTE EL CUARTO TRIMESTRE

VARIABLES DEL INDICADOR	UNIDAD DE MEDIDA	TIPO DE OPERACIÓN	META ANUAL	AVANCE TRIMESTRAL				AVANCE ACUMULADO			
				PROG.	%	ALCAN.	%	PROG.	%	ALCAN.	%
Población total beneficiada con programas de atención a la familia del año anterior	Personas	Sumable	4,000.00	1,000	25.00	591	59.10	4,000	100.00	4,684	117.10
Total de la población objetivo del programa	Personas	Constante	4,000.00	1,000	25.00	591	59.10	4,000	100.00	4,684	117.10

COMPORTAMIENTO DEL INDICADOR

DESCRIPCIÓN DE LA META ANUAL:

Se tiene planeado atender a 4000 personas a través de los programas que binda el Instituto para la Protección de los Derechos de la Mujer.

META ANUAL	CUARTO TRIMESTRE							
	AVANCE TRIMESTRAL				AVANCE ACUMULADO			
	PROG.	ALCAN.	EF %	SEMAFORO	PROG.	ALCAN.	EF %	SEMAFORO
4,000	1,000	591	59.10	Verde	4,000	4,684	117.10	Verde

DESCRIPCIÓN DE RESULTADOS Y JUSTIFICACIÓN EN SU CASO DE VARIACIÓN SUPERIOR A + - 10 POR CIENTO A LO PROGRAMADO

Se atendieron a 591 personas a través de pláticas programadas.

EVALUACIÓN DEL INDICADOR

Se cumplió la meta programada.



AYUNTAMIENTO DE IXTLAHUACA
2019 - 2021
INSTITUTO MUNICIPAL PARA
LA PROTECCIÓN DE LOS
DERECHOS DE LAS MUJERES

Elaboró

[Signature]
Ctda. Cristina Rebollo Reyes

Título del Instituto para la Protección de los Derechos de las Mujeres

Vo. Bo.

[Signature]
Ctda. Cristina Rebollo Reyes

Título del Instituto para la Protección de los Derechos de las Mujeres



FICHA TÉCNICA DE SEGUIMIENTO DE INDICADORES 2021
DE GESTIÓN O ESTRATÉGICO



COMPONENTE 1

PILAR TEMÁTICO/EJE TRANSVERSAL:	01	Pilar 1: Social
TEMA DE DESARROLLO:	01	Desarrollo humano Incluyente, sin discriminación y libre de violencia
PROGRAMA PRESUPUESTARIO:	02060804	Desarrollo Integral de la Familia
PROYECTO:	02060804	Atención a Víctimas por Maltrato y Abuso
OBJETIVO DEL PROGRAMA PRESUPUESTARIO:		Engloba los proyectos orientados a fomentar la integración familiar, el respeto y el impulso de valores que permitan a cada individuo un desarrollo armónico, sano, pleno, que asista al mejoramiento en las condiciones de vida y empoderando el respeto a los derechos de la niñez, adolescentes, mujeres, discapacitados y adultos mayores.
DEPENDENCIA GENERAL:	101	Desarrollo Social
DEPENDENCIA AUXILIAR:	152	Atención a la Mujer

ESTRUCTURA DEL INDICADOR

NOMBRE DEL INDICADOR:	Asesorías Jurídicas brindadas a familias vulnerables		
FÓRMULA DE CÁLCULO:	(No. de consultas médicas + No. de consultas Psicológicas + Asistencias Jurídicas brindadas a familias vulnerables y/o sujetas a asistencia social) / No. de consultas médicas + No. de consultas Psicológicas + Asistencias Jurídicas brindadas a familias vulnerables y/o sujetas a asistencia social		
INTERPRETACIÓN:	Mide el Número de Asistencias Jurídicas brindadas a familias vulnerables		
DIMENSIÓN QUE ATIENDE:	Eficacia	FRECUENCIA DE MEDICIÓN:	Gestión
DESCRIPCIÓN DEL FACTOR DE COMPARACIÓN:	Reporte de años anteriores		
AMBITO GEOGRAFICO:	Todo el Municipio		
COBERTURA:	Toda la Población		
LÍNEA BASE:	N/A		

COMPORTAMIENTO DE LAS VARIABLES DURANTE EL CUARTO TRIMESTRE

VARIABLES DEL INDICADOR	UNIDAD DE MEDIDA	TIPO DE OPERACIÓN	META ANUAL	AVANCE TRIMESTRAL				AVANCE ACUMULADO			
				PROG.	%	ALCAN.	%	PROG.	%	ALCAN.	%
No. de consultas médicas + No. de consultas Psicológicas + Asistencias Jurídicas brindadas a familias vulnerables y/o sujetas a asistencia social	Asesorías	Sumable	1,200.00	300	25.00	500	166.67	1,200	100.00	2,279	189.92
No. de consultas médicas + No. de consultas Psicológicas + Asistencias Jurídicas brindadas a familias vulnerables y/o sujetas a asistencia social	Asesorías	Constante	1,200.00	300	25.00	500	166.67	1,200	100.00	2,279	189.92

COMPORTAMIENTO DEL INDICADOR

DESCRIPCIÓN DE LA META ANUAL:

Se programo dar 1200 asesorías jurídicas.

META ANUAL	CUARTO TRIMESTRE							
	AVANCE TRIMESTRAL				AVANCE ACUMULADO			
	PROG.	ALCAN.	EF %	SEMAFORO	PROG.	ALCAN.	EF %	SEMAFORO
1,200	300	500	166.67	Verde	1,200	2,279	189.92	Verde

DESCRIPCIÓN DE RESULTADOS Y JUSTIFICACIÓN EN SU CASO DE VARIACIÓN SUPERIOR A +- 10 POR CIENTO A LO PROGRAMADO

Se realizaron 500 asesorías jurídicas, por parte del Instituto para la Protección de los Derechos de la Mujer.

EVALUACIÓN DEL INDICADOR

Se cumplió la meta establecida



GOBIERNO MUNICIPAL DE IXTLAHUACA
2019 - 2021
INSTITUTO MUNICIPAL PARA
LA PROTECCIÓN DE LOS
DERECHOS DE LAS MUJERES

Elaboró

Lcda. Cristina Rebollo Reyes

Titular del Instituto para la Protección de los Derechos de las Mujeres

Vo. Bo.

Lcda. Cristina Rebollo Reyes

Titular del Instituto para la Protección de los Derechos de las Mujeres

COMPONENTE 2

PILAR TEMÁTICO/EJE TRANSVERSAL:

01

Pilar 1: Social

TEMA DE DESARROLLO:

01

Desarrollo humano Inuyente, sin discriminación y libre de violencia

PROGRAMA PRESUPUESTARIO:

02060804

Desarrollo Integral de la Familia

PROYECTO:

02060804

Atención a Víctimas por Maltrato y Abuso

OBJETIVO DEL PROGRAMA PRESUPUESTARIO:

Engloba los proyectos orientados a fomentar la integración familiar, el respeto y el impulso de valores que permitan a cada individuo un desarrollo armónico, sano, pleno, que asista al mejoramiento en las condiciones de vida y empoderando el respeto a los derechos de la niñez, adolescentes, mujeres, discapacitados y adultos mayores.

DEPENDENCIA GENERAL:

101

Desarrollo Social

DEPENDENCIA AUXILIAR:

152

Atención a la Mujer

ESTRUCTURA DEL INDICADOR

NOMBRE DEL INDICADOR:

Consultas de apoyo psicológico otorgadas

FÓRMULA DE CÁLCULO:

(Consultas de apoyo psicológico otorgadas / Consultas de apoyo psicológico programadas) *100

INTERPRETACIÓN

Mide el No. de Consultas de apoyo psicológico otorgadas.

DIMENSIÓN QUE ATIENDE:

Eficiencia

FRECUENCIA DE MEDICIÓN:

Mensual

DESCRIPCIÓN DEL FACTOR DE COMPARACIÓN:

Reporte de años anteriores

AMBITO GEOGRAFICO:

Todo el Municipio

COBERTURA:

Toda la Población

LINEA BASE: N/A

COMPORTAMIENTO DE LAS VARIABLES DURANTE EL CUARTO TRIMESTRE

VARIABLES DEL INDICADOR	UNIDAD DE MEDIDA	TIPO DE OPERACIÓN	META ANUAL	AVANCE TRIMESTRAL				AVANCE ACUMULADO			
				PROG.	%	ALCAN.	%	PROG.	%	ALCAN.	%
Consultas de apoyo psicológico otorgadas	Consultas	Sumable	1,200.00	300	25.00	300	100.00	1,200	50.00	1,500	125.00
Consultas de apoyo psicológico programadas	Consultas	Constante	1,200.00	300	25.00	300	100.00	1,200	50.00	1,500	125.00

COMPORTAMIENTO DEL INDICADOR**DESCRIPCIÓN DE LA META ANUAL:**

Se programó brindar 1200 consultas de apoyo psicológico.

META ANUAL	CUARTO TRIMESTRE				AVANCE ACUMULADO			
	PROG.	ALCAN.	EF %	SEMAFORO	PROG.	ALCAN.	EF %	SEMAFORO
1,200	300	420	100.00	Verde	900	800	125.00	Verde

DESCRIPCIÓN DE RESULTADOS Y JUSTIFICACIÓN EN SU CASO DE VARIACIÓN SUPERIOR A + - 10 POR CIENTO A LO PROGRAMADO

Se otorgaron 300 consultas psicológicas dentro de las instalaciones del Instituto para la Protección de los Derechos de la Mujer.

EVALUACIÓN DEL INDICADOR

Se cumplió la meta.

Elaboró

Lda. Cristina Rebollo Reyes

Titular del Instituto para la Protección de los Derechos de las Mujeres

Vo. Bo.

Lda. Cristina Rebollo Reyes

Titular del Instituto para la Protección de los Derechos de las Mujeres



FICHA TÉCNICA DE SEGUIMIENTO DE INDICADORES 2021 DE GESTIÓN O ESTRATÉGICO



FIN

PILAR TEMÁTICO/EJE TRANSVERSAL: 01 Social
TEMA DE DESARROLLO: 01 Desarrollo humano incluyente, sin discriminación y libre violencia
PROGRAMA PRESUPUESTARIO: 2060806 Oportunidades para los jóvenes
PROYECTO: 206080602 Asistencia Social a la Juventud
OBJETIVO DEL PROGRAMA PRESUPUESTARIO: Contiene acciones que se orientan a brindar más y mejores oportunidades a los jóvenes que les permitan alcanzar su desarrollo físico y mental, y se incorporen a la sociedad de manera productiva.
DEPENDENCIA GENERAL: 100 Promoción Social
DEPENDENCIA AUXILIAR: 143 Atención a la Juventud

ESTRUCTURA DEL INDICADOR

NOMBRE DEL INDICADOR: Tasa de variación en la población juvenil atendida a través de programas de asistencia social
FÓRMULA DE CÁLCULO: ((Población juvenil atendida a través de programas de asistencia social en el año actual/Población Juvenil atendida a través de programas de asistencia social en el año anterior)
INTERPRETACIÓN: Mide el número de población juvenil atendida a través de programas de asistencia social
DIMENSIÓN QUE ATIENDE: EFICACIA FRECUENCIA DE MEDICIÓN: Trimestral
DESCRIPCIÓN DEL FACTOR DE COMPARACIÓN: reportes de años anteriores
AMBITO GEOGRAFICO: reportes de años anteriores
COBERTURA:
LÍNEA BASE:

COMPORTAMIENTO DE LAS VARIABLES DURANTE EL CUARTO TRIMESTRE

VARIABLES DEL INDICADOR	UNIDAD DE MEDIDA	TIPO DE OPERACIÓN	META ANUAL	AVANCE TRIMESTRAL				AVANCE ACUMULADO			
				PROG.	%	ALCAN.	%	PROG.	%	ALCAN.	%
Población juvenil atendida a través de programas de asistencia social en el año anterior	JOVENES	Sumable	2,000.00	500	25.00	500	25.00	2,000	100.00	1,850	92.50
Población juvenil atendida a través de programas de asistencia social en el año actual	JOVENES	Constante	2,000.00	500	25.00	500	25.00	2,000	100.00	1,850	92.50

COMPORTAMIENTO DEL INDICADOR

Programas de desarrollo y bienestar social que promueven la integración con equidad e igualdad a las condiciones económicas del municipio, concursos para estimular la participación social de los jóvenes realizados.

DESCRIPCIÓN DE LA META ANUAL:

2,000 jóvenes atendidos mediante programas de asistencia social

META ANUAL	CUARTO TRIMESTRE							
	AVANCE TRIMESTRAL				AVANCE ACUMULADO			
	PROG.	ALCAN.	EF %	SEMAFORO	PROG.	ALCAN.	EF %	SEMAFORO
2,000	500	500	100.00	VERDE	2,000	1,850	92.50	VERDE

DESCRIPCIÓN DE RESULTADOS Y JUSTIFICACIÓN EN SU CASO DE VARIACIÓN SUPERIOR A +- 10 POR CIENTO A LO PROGRAMADO

SE REALIZARON 500 PLÁTICAS A JOVENES DE MUNICIPIO

EVALUACIÓN DEL INDICADOR

EL CUMPLIMIENTO DE LA META ESTA EN PROCESO

Elaboró

 LIC. MARIA KARLA SEGUNDO MATAS

GOBIERNO DEL ESTADO DE MEXICO | SECRETARÍA DE EDUCACIÓN | EDOAMÉX

DIRECCIÓN DE REINSECCIÓN SOCIAL Y TRATAMIENTO DE ADOLESCENTES

PRECEPTORIA JUVENIL REGIONAL DE IXTLAHUACA

Vo. Bo.

 LIC. LUIS MANUEL CRUZ MARTINEZ
 PRESIDENTE DE LA PRECEPTORIA JUVENIL DE IXTLAHUACA



FICHA TÉCNICA DE SEGUIMIENTO DE INDICADORES 2021
DE GESTIÓN O ESTRATÉGICO



PROPÓSITO

PILAR TEMÁTICO/EJE TRANSVERSAL: 01 Social
TEMA DE DESARROLLO: 01 Desarrollo humano incluyente, sin discriminación y libre violencia
PROGRAMA PRESUPUESTARIO: 0206080 Oportunidades para los jóvenes
PROYECTO: 0206080601 Asistencia Social a la juventud
OBJETIVO DEL PROGRAMA PRESUPUESTARIO: Contiene acciones que se orientan a brindar más y mejores oportunidades a los jóvenes que les permitan alcanzar su desarrollo físico y mental, y se incorporen a la sociedad de manera productiva.
DEPENDENCIA GENERAL: 100 Promoción social
DEPENDENCIA AUXILIAR: 143 Atención a la Juventud

ESTRUCTURA DEL INDICADOR

NOMBRE DEL INDICADOR: Porcentaje de atención a la población juvenil
FÓRMULA DE CÁLCULO: (Población juvenil beneficiada con programas de asistencia social / Población Juvenil del municipio) * 100
INTERPRETACIÓN: Mide el número de población juvenil atendida a través de programas de asistencia social y población Juvenil del municipio
DIMENSIÓN QUE ATIENDE: eficiencia **FRECUENCIA DE MEDICIÓN:** Trimestral
DESCRIPCIÓN DEL FACTOR DE COMPARACIÓN: reporte de años anteriores
AMBITO GEOGRAFICO: Todo el municipio
COBERTURA: La población Ixtlahuacense
LÍNEA BASE:

COMPORTAMIENTO DE LAS VARIABLES DURANTE EL CUARTO TRIMESTRE

VARIABLES DEL INDICADOR	UNIDAD DE MEDIDA	TIPO DE OPERACIÓN	META ANUAL	AVANCE TRIMESTRAL				AVANCE ACUMULADO			
				PROG.	%	ALCAN.	%	PROG.	%	ALCAN.	%
Población Juvenil beneficiada con programas de asistencia social	JOVENES	Sumable	2,000.00	500	25.00	500	25.00	2,000	100.00	1,850	92.50
Población Juvenil del municipio	JOVENES	Constante	2,000.00	500	25.00	500	25.00	2,000	100.00	1,850	92.50

COMPORTAMIENTO DEL INDICADOR

Programas de desarrollo y bienestar social que promueven la integración con equidad e igualdad a las condiciones

DESCRIPCIÓN DE LA META ANUAL

2,000 jóvenes atendidos mediante programas de asistencia social

META ANUAL	CUARTO TRIMESTRE				AVANCE ACUMULADO			
	PROG.	ALCAN.	EF %	SEMAFORO	PROG.	ALCAN.	EF %	SEMAFORO
2,000	500	500	100.00	VERDE	2,000	1,850	92.50	VERDE

DESCRIPCIÓN DE RESULTADOS Y JUSTIFICACIÓN EN SU CASO DE VARIACIÓN SUPERIOR A +/- 10 POR CIENTO A LO PROGRAMADO

SE REALIZARON 500 PLÁTICAS A JOVENES DE MUNICIPIO

EVALUACIÓN DEL INDICADOR

EL CUMPLIMIENTO DE LA META ESTA EN PROCESO

ESTADO DE MÉXICO | INSTITUTO DE INVESTIGACIONES Y SERVICIOS SOCIALES | EDOAMEX

DIRECCIÓN DE REINTEGRACIÓN SOCIAL Y TRATAMIENTO DE ADOLESCENTES

PRECEPTORIA JUVENIL REGIONAL DE IXTLAHUACA

Estadío
LIC. VIVIANA KATIA SEGUNDO TORRES

Verbo
LIC. LUIS MANUEL CRUZ MARTINEZ
PRESIDENTE DE LA PRECEPTORIA JUVENIL DE IXTLAHUACA



FICHA TÉCNICA DE SEGUIMIENTO DE INDICADORES 2021
DE GESTIÓN O ESTRATÉGICO



COMPONENTE 1

PILAR TEMÁTICO/EJE TRANSVERSAL: 01 Social
TEMA DE DESARROLLO: 01 Desarrollo humano incluyente, sin discriminación y libre violencia
PROGRAMA PRESUPUESTARIO: 02060806 Oportunidades para los jóvenes
PROYECTO: 0206080602(Asistencia Social a la juventud
OBJETIVO DEL PROGRAMA PRESUPUESTARIO: Contiene acciones que se orientan a brindar más y mejores oportunidades a los jóvenes que les permitan alcanzar su desarrollo físico y mental, y se incorporen a la sociedad de manera productiva.
DEPENDENCIA GENERAL: 100 Promoción social
DEPENDENCIA AUXILIAR: 143 Atención a la juventud

ESTRUCTURA DEL INDICADOR

NOMBRE DEL INDICADOR: Porcentaje de concursos realizados
FÓRMULA DE CÁLCULO: (Concursos realizados/Concursos Programados) *100
INTERPRETACIÓN: Mide el número de concursos realizados y concursos Programados
DIMENSIÓN QUE ATIENDE: eficiente **FRECUENCIA DE MEDICIÓN:** Trimestral
DESCRIPCIÓN DEL FACTOR DE COMPARACIÓN: concursos realizados en años anteriores
AMBITO GEOGRAFICO: Todo el municipio
COBERTURA: La población Ixtlahuaqueña
LINEA BASE:

COMPORTAMIENTO DE LAS VARIABLES DURANTE EL CUARTO TRIMESTRE

VARIABLES DEL INDICADOR	UNIDAD DE MEDIDA	TIPO DE OPERACIÓN	META ANUAL	AVANCE TRIMESTRAL				AVANCE ACUMULADO			
				PROG.	%	ALCAN.	%	PROG.	%	ALCAN.	%
Concursos Programados	CONCURSOS	Sumable	15.00	3	20.00	3	20.00	15	100.00	10	66.67
Concursos Programados	CONCURSOS	Constante	15.00	3	20.00	3	20.00	15	100.00	10	66.67

COMPORTAMIENTO DEL INDICADOR

Programas de desarrollo social que promueven la participación con equidad e igualdad. Concursos para estimular la participación social de los jóvenes.

DESCRIPCIÓN DE LA META ANUAL:

15 concursos programados y realizados

META ANUAL	CUARTO TRIMESTRE				AVANCE ACUMULADO			
	PROG.	ALCAN.	EF %	SEMAFORO	PROG.	ALCAN.	EF %	SEMAFORO
15	3	3	100.00	VERDE	15	10	66.67	AMARILLO

DESCRIPCIÓN DE RESULTADOS Y JUSTIFICACIÓN EN SU CASO DE VARIACIÓN SUPERIOR A + - 10 POR CIENTO A LO PROGRAMADO

SE REALIZARON 3 CONCURSOS

EVALUACIÓN DEL INDICADOR

EL CUMPLIMIENTO DE LA META ESTA EN PROCESO

Elaboro
LIC. MARIA KARLA SEGUNDO MATIAS

GOBIERNO DEL ESTADO DE MEXICO SECRETARÍA DE SEGURIDAD EDOAEX
DIRECCIÓN DE REINSECCIÓN SOCIAL Y TRATAMIENTO DE ADOLESCENTES
PRECEPTORIA JUVENIL REGIONAL DE IXTLAHUACA

Vo. Bo.

LIC. LUIS MANUEL CRUZ MARTINEZ
PRESIDENTE DE LA PRECEPTORIA JUVENIL DE IXTLAHUACA

COMPONENTE 2

PILAR TEMÁTICO/EJE TRANSVERSAL: 01 Social
TEMA DE DESARROLLO: 01 Desarrollo humano incluyente, sin discriminación y libre violencia
PROGRAMA PRESUPUESTARIO: 02060806 Oportunidades para los jóvenes
PROYECTO: 0206080602(Asistencia Social a la juventud
OBJETIVO DEL PROGRAMA PRESUPUESTARIO: Contiene acciones que se orientan a brindar más y mejores oportunidades a los jóvenes que les permitan alcanzar su desarrollo físico y mental, y se incorporen a la sociedad de manera productiva.
DEPENDENCIA GENERAL: 100 Promoción social
DEPENDENCIA AUXILIAR: 143 Atención a la juventud

ESTRUCTURA DEL INDICADOR

NOMBRE DEL INDICADOR: Porcentaje de espacios rehabilitados.
FÓRMULA DE CÁLCULO: (Espacios rehabilitados/Espacios concertados) *100
INTERPRETACIÓN: Mide el número de espacios rehabilitados y espacios concertados
DIMENSIÓN QUE ATIENDE: eficiente **FRECUENCIA DE MEDICIÓN:** Trimestral
DESCRIPCIÓN DEL FACTOR DE COMPARACIÓN:
AMBITO GEOGRAFICO: Todo el municipio
COBERTURA: La población Ixtlahuaqueña
LINEA BASE:

COMPORTAMIENTO DE LAS VARIABLES DURANTE EL CUARTO TRIMESTRE

VARIABLES DEL INDICADOR	UNIDAD DE MEDIDA	TIPO DE OPERACIÓN	META ANUAL	AVANCE TRIMESTRAL				AVANCE ACUMULADO			
				PROG.	%	ALCAN.	%	PROG.	%	ALCAN.	%
Espacios Rehabilitados	ESPACIOS	Sumable	12.00	3	25.00	3	25.00	12	100.00	8	66.67
Espacios Rehabilitados	ESPACIOS	Constante	12.00	3	25.00	3	25.00	12	100.00	8	66.67

COMPORTAMIENTO DEL INDICADOR

Programas sociales que promueven la integración con equidad e igualdad de los jóvenes del municipio.

DESCRIPCIÓN DE LA META ANUAL:

12 espacios rehabilitados y concertados

META ANUAL	CUARTO TRIMESTRE							
	AVANCE TRIMESTRAL				AVANCE ACUMULADO			
	PROG.	ALCAN.	EF %	SEMAFORO	PROG.	ALCAN.	EF %	SEMAFORO
12	3	3	100.00	VERDE	12	8	66.67	AMARILLO

DESCRIPCIÓN DE RESULTADOS Y JUSTIFICACIÓN EN SU CASO DE VARIACIÓN SUPERIOR A + - 10 POR CIENTO A LO PROGRAMADO


SE MEJORÓ Y UTILIZARON 3 ESPACIOS PARA LA RECREACIÓN DE LA POBLACION JUVENIL

EVALUACIÓN DEL INDICADOR

EL CUMPLIMIENTO DE LA META ESTÁ EN PROCESO


Elaboró

LIC. MARÍA KARLA SEGUNDO MATIAS



DIRECCIÓN DE REINSERCIÓN SOCIAL Y TRATAMIENTO DE ADOLESCENTES

PRECEPTORÍA JUVENIL REGIONAL DE IXTLAHUACA

Vo. Bo.

LIC. LUIS MANUEL CRUZ MARTINEZ
PRESIDENTE DE LA PRECEPTORÍA JUVENIL DE IXTLAHUACA

ACTIVIDAD 1

PILAR TEMÁTICO/EJE TRANSVERSAL: 01 Social
TEMA DE DESARROLLO: 01 Desarrollo humano incluyente, sin discriminación y libre violencia
PROGRAMA PRESUPUESTARIO: 02060806 Oportunidades para los jóvenes
PROYECTO: 0206080602 Asistencia Social a la juventud
 Contiene acciones que se orientan a brindar más y mejores oportunidades a los jóvenes que les permitan alcanzar su desarrollo físico y mental, y se incorporen a la sociedad de manera productiva.
OBJETIVO DEL PROGRAMA PRESUPUESTARIO:
DEPENDENCIA GENERAL: 100 Promoción social
DEPENDENCIA AUXILIAR: 143 Atención a la juventud

ESTRUCTURA DEL INDICADOR

NOMBRE DEL INDICADOR: Porcentaje en la realización de Actividades.
FÓRMULA DE CÁLCULO: Actividades realizadas/Actividades programadas) *100
INTERPRETACIÓN: Mide el numero de concursos realizados y concursos programados
DIMENSIÓN QUE ATIENDE: eficiencia **FRECUENCIA DE MEDICIÓN:** Trimestral
DESCRIPCIÓN DEL FACTOR DE COMPARACIÓN:
AMBITO GEOGRAFICO: Todo el municipio
COBERTURA: La juventud Ixtlahuacense
LINEA BASE:

COMPORTAMIENTO DE LAS VARIABLES DURANTE EL CUARTO TRIMESTRE

VARIABLES DEL INDICADOR	UNIDAD DE MEDIDA	TIPO DE OPERACIÓN	META ANUAL	AVANCE TRIMESTRAL				AVANCE ACUMULADO			
				PROG.	%	ALCAN.	%	PROG.	%	ALCAN.	%
Actividades programadas	ACTIVIDADES	Sumable	15.00	4	26.67	4	26.67	15	100.00	16	106.67
Actividades programadas	ACTIVIDADES	Constante	15.00	4	26.67	4	26.67	15	100.00	16	106.67

COMPORTAMIENTO DEL INDICADOR

Gestionar la realización de actividades para jóvenes del municipio.

DESCRIPCIÓN DE LA META ANUAL

15 actividades realizados y programados

META ANUAL	CUARTO TRIMESTRE				AVANCE ACUMULADO			
	PROG.	ALCAN.	EF %	SEMAFORO	PROG.	ALCAN.	EF %	SEMAFORO
15	4	4	100.00	VERDE	15	16	106.67	VERDE

DESCRIPCIÓN DE RESULTADOS Y JUSTIFICACIÓN EN SU CASO DE VARIACIÓN SUPERIOR A + - 10 POR CIENTO A LO PROGRAMADO

SE REALIZARON 4 ACTIVIDADES RECREATIVAS CON JOVENES DEL MUNICIPIO


EVALUACIÓN DEL INDICADOR

SE CUMPLIO CON LA META PROGRAMADA

Elaboró

 LIC. MARIA KARLA SEGUNDO MATIAS.

GOBIERNO DEL ESTADO DE MÉXICO SECRETARÍA DE EDUCACIÓN EDOAEX
DIRECCIÓN DE REINTEGRACIÓN SOCIAL Y TRATAMIENTO DE ADOLESCENTES
 PRECEPTORÍA JUVENIL REGIONAL DE IXTLAHUACA

Vo. Bo.

 LIC. LUIS MANUEL CRUZ MARTINEZ
 PRESIDENTE DE LA PRECEPTORÍA JUVENIL DE IXTLAHUACA



FICHA TÉCNICA DE SEGUIMIENTO DE INDICADORES 2021 DE GESTION O ESTRATEGICO



ACTIVIDAD 2

PILAR TEMÁTICO/EJE TRANSVERSAL: 01 Social
TEMA DE DESARROLLO: 01 Desarrollo humano incluyente, sin discriminación y libre violencia
PROGRAMA PRESUPUESTARIO: 02060806 Oportunidades para los jóvenes
PROYECTO: 0206080602C Asistencia Social a la juventud
OBJETIVO DEL PROGRAMA PRESUPUESTARIO: Contiene acciones que se orientan a brindar más y mejores oportunidades a los jóvenes que les permitan alcanzar su desarrollo físico y mental, y se incorporen a la sociedad de manera productiva.
DEPENDENCIA GENERAL: 100 Promoción social
DEPENDENCIA AUXILIAR: 143 Atención a la juventud

ESTRUCTURA DEL INDICADOR

NOMBRE DEL INDICADOR: Porcentaje de actividades recreativas y deportivas realizadas.
FÓRMULA DE CÁLCULO: (Actividades recreativas y deportivas realizadas/Actividades recreativas y deportivas programadas) *100
INTERPRETACIÓN: Mide el numero de actividades recreativas y deportivas realizadas, así como las actividades recreativas y deportivas programadas.
DIMENSIÓN QUE ATIENDE: eficiencia FRECUENCIA DE MEDICIÓN: * Trimestral
DESCRIPCIÓN DEL FACTOR DE COMPARACIÓN:
AMBITO GEOGRAFICO: Todo el municipio
COBERTURA: La juventud Ixtlahuaquense
LINEA BASE:

COMPORTAMIENTO DE LAS VARIABLES DURANTE EL CUARTO TRIMESTRE

Table with 12 columns: VARIABLES DEL INDICADOR, UNIDAD DE MEDIDA, TIPO DE OPERACIÓN, META ANUAL, AVANCE TRIMESTRAL (PROG., %, ALCAN., %), AVANCE ACUMULADO (PROG., %, ALCAN., %). Rows show 'Actividades recreativas y deportivas realizadas' with values for 4th quarter and cumulative progress.

COMPORTAMIENTO DEL INDICADOR

Promover la habilitación de espacios para esparcimiento y deporte.

DESCRIPCIÓN DE LA META ANUAL

15 actividades recreativas y deportivas programadas

Summary table for META ANUAL vs CUARTO TRIMESTRE. Columns include PROG., ALCAN., EF %, SEMAFORO for both annual and quarterly metrics.

DESCRIPCIÓN DE RESULTADOS Y JUSTIFICACIÓN EN SU CASO DE VARIACIÓN SUPERIOR A +- 10 POR CIENTO A LO PROGRAMADO

SE REALIZARON 4 ACTIVIDADES DEPORTIVAS CON JOVENES DEL MUNICIPIO

EVALUACIÓN DEL INDICADOR

SE CUMPLIO CON LA META PROGRAMADA

Elaboro LIC. MARIA KARLA SEGUNDO MATIAS

Logos of GOBIERNO DEL ESTADO DE MÉXICO, SECRETARÍA DE EDUCACIÓN, EDOAEX, and DIRECCIÓN DE REINSECCIÓN SOCIAL Y TRATAMIENTO DE ADOLESCENTES. Includes stamp for PRECEPTORIA JUVENIL REGIONAL DE IXTLAHUACA.

Vo. Bo. LIC. LUIS MANUEL CRUZ MARTINEZ PRESIDENTE DE LA PRECEPTORIA JUVENIL DE IXTLAHUACA



FICHA TÉCNICA DE SEGUIMIENTO DE INDICADORES 2021 DE GESTION O ESTRATÉGICO



FIN

PIAR TEMÁTICO/EJE TRANSVERSAL:
TEMA DE DESARROLLO:
PROGRAMA PRESUPUESTARIO:
PROYECTO:

02 Ciudades y comunidades sostenibles
06 Situación e Infraestructura de las comunicaciones y el transporte
03050101 Modernización del la Movilidad y el transporte terrestre
0305010105 Apoyo Municipal a las políticas para el desarrollo del transporte

OBJETIVO DEL PROGRAMA PRESUPUESTARIO:

Comprende las acciones orientadas a la modernización y optimización del servicio transporte terrestre, a través de la coordinación Intergubernamental para la organización técnica oportuna y racional que contribuya a la eficiencia y calidad en la prestación del servicio de transporte público.

DEPENDENCIA GENERAL:
DEPENDENCIA AUXILIAR:

100 Gobierno Municipal
144 Gobernación

ESTRUCTURA DEL INDICADOR

NOMBRE DEL INDICADOR: Tasa de variación en la modernización del transporte público terrestre
FÓRMULA DE CÁLCULO: ((Transporte público modernizado en el año actual/ Transporte público modernizado en el año anterior)-1) * 100
INTERPRETACIÓN: Mide el número de bases instaladas en el Municipio
DIMENSIÓN QUE ATIENDE: EFICACIA
DESCRIPCIÓN DEL FACTOR DE COMPARACIÓN: Resultados de años anteriores
FRECUENCIA DE MEDICIÓN: ANUAL
AMBITO GEOGRAFICO: TODO EL MUNICIPIO
COBERTURA: TODA LA POBLACIÓN
LINEA BASE: N/A

COMPORTAMIENTO DE LAS VARIABLES DURANTE EL CUARTO TRIMESTRE

Table with 12 columns: VARIABLES DEL INDICADOR, UNIDAD DE MEDIDA, TIPO DE OPERACIÓN, META ANUAL, AVANCE TRIMESTRAL (PROG., %, ALCAN., %), AVANCE ACUMULADO (PROG., %, ALCAN., %). Rows show data for 'Transporte público modernizado en el año actual' and 'Transporte público modernizado en el año anterior'.

COMPORTAMIENTO DEL INDICADOR

DESCRIPCIÓN DE LA META ANUAL:

Se hará el registro de las 41 bases de taxis existentes en el Municipio

Table showing performance for the third trimester. Columns include META ANUAL, AVANCE TRIMESTRAL (PROG., ALCAN., EF %), SEMAFORO, and AVANCE ACUMULADO (PROG., ALCAN., EF %, SEMAFORO). Values are 30, 30, 30, 100.00, VERDE, 30, 30, 100.00, VERDE.

DESCRIPCIÓN DE RESULTADOS Y JUSTIFICACIÓN EN SU CASO DE VARIACIÓN SUPERIOR A +- 10 POR CIENTO A LO PROGRAMADO

Se esta llevando a cabo la revisión de las distintas bases de taxis que existen dentro de la Cabecera Municipal

EVALUACIÓN DEL INDICADOR

Se cumplió con la meta programada para este trimestre.



AYUNTAMIENTO DE IXTLAHUACA 2019 - 2021
DIRECCIÓN DE GOBIERNO MUNICIPAL

Elaboró
C. MARIA GUADALUPE CONTRERAS REYES
AUXILIAR ADMINISTRATIVO

Va. Bc.
LIC. YONI CRUZ MARTINEZ
DIRECTOR



FICHA TÉCNICA DE SEGUIMIENTO DE INDICADORES 2021 DE GESTIÓN O ESTRATÉGICO



PROPÓSITO

PILAR TEMÁTICO/EJE TRANSVERSAL: 02 Ciudades y comunidades sostenibles
TEMA DE DESARROLLO: 06 Situación e Infraestructura de las comunicaciones y el transporte
PROGRAMA PRESUPUESTARIO: 03050101 Modernización del la Movilidad y el transporte terrestre
PROYECTO: 030501010105 Apoyo Municipal a las políticas para el desarrollo del transporte

OBJETIVO DEL PROGRAMA PRESUPUESTARIO: Comprende las acciones orientadas a la modernización y optimización del servicio transporte terrestre, a través de la coordinación Intergubernamental para la organización técnica oportuna y racional que contribuya a la eficiencia y calidad en la prestación del servicio de transporte público.

DEPENDENCIA GENERAL: J00 Gobierno Municipal
DEPENDENCIA AUXILIAR: 144 Gobernación

ESTRUCTURA DEL INDICADOR

NOMBRE DEL INDICADOR: Tasa de variación en la modernización del transporte público terrestre
FÓRMULA DE CÁLCULO: ((Transporte público modernizado en el año actual/ Transporte público modernizado en el año anterior)-1) *100
INTERPRETACIÓN: Mide el número de bases instaladas en el Municipio
DIMENSIÓN QUE ATIENDE: EFICACIA **FRECUENCIA DE MEDICIÓN:** ANUAL
DESCRIPCIÓN DEL FACTOR DE COMPARACIÓN: Resultados de años anteriores
AMBITO GEOGRAFICO: TODO EL MUNICIPIO
COBERTURA: TODA LA POBLACIÓN
LÍNEA BASE: N/A

COMPORTAMIENTO DE LAS VARIABLES DURANTE EL CUARTO TRIMESTRE

VARIABLES DEL INDICADOR	UNIDAD DE MEDIDA	TIPO DE OPERACIÓN	META ANUAL	AVANCE TRIMESTRAL				AVANCE ACUMULADO			
				PROG.	%	ALCAN.	%	PROG.	%	ALCAN.	%
Usuarios de los servicios de transporte público terrestre en el año actual	Concesiones	Constante	1,325.00	1,325	100.00	1,325	100.00	1,325	100.00	1,325	100.00
Usuarios de los servicios de transporte público terrestre en el año anterior	Concesiones	Sumable	1,325.00	1,325	100.00	1,325	100.00	1,325	100.00	1,325	100.00

COMPORTAMIENTO DEL INDICADOR

DESCRIPCIÓN DE LA META ANUAL:

Se hará el registro del número de taxis existentes en el Municipio

META ANUAL	TERCER TRIMESTRE							
	AVANCE TRIMESTRAL				AVANCE ACUMULADO			
	PROG.	ALCAN.	EF %	SEMAFORO	PROG.	ALCAN.	EF %	SEMAFORO
1,325	1,325	1,325	100.00	Verde	1,325	1,325	100.00	Verde

DESCRIPCIÓN DE RESULTADOS Y JUSTIFICACIÓN EN SU CASO DE VARIACIÓN SUPERIOR A + - 10 POR CIENTO A LO PROGRAMADO

Se está llevando a cabo la revisión de número de taxis de las distintas bases del Municipio.

EVALUACIÓN DEL INDICADOR

Se cumplió con la meta programada para este trimestre.



AYUNTAMIENTO DE IXTLAHUACA
 2019 - 2021
DIRECCIÓN DE GOBIERNO MUNICIPAL

Elaboró

[Signature]

C. MARIA GUADALUPE CONTRERAS REYES
AUXILIAR ADMINISTRATIVO

Va. Pa.

[Signature]

LIC. YONI CRUZ MARTÍNEZ
DIRECTOR



FICHA TÉCNICA DE SEGUIMIENTO DE INDICADORES 2021 DE GESTION O ESTRATÉGICO



COMPONENTE 1

PILAR TEMÁTICO/EJE TRANSVERSAL:
TEMA DE DESARROLLO:
PROGRAMA PRESUPUESTARIO:
PROYECTO:

02 Ciudades y comunidades sostenibles
06 Situación e Infraestructura de las comunicaciones y el transporte
03050101 Modernización del la Movilidad y el transporte terrestre
0305010105 Apoyo Municipal a las políticas para el desarrollo del transporte

OBJETIVO DEL PROGRAMA PRESUPUESTARIO: Comprende las acciones orientadas a la modernización y optimización del servicio transporte terrestre, a través de la coordinación intergubernamental para la organización técnica oportuna y racional que contribuya a la eficiencia y calidad en la prestación del servicio de transporte público.

DEPENDENCIA GENERAL: 100 Gobierno Municipal
DEPENDENCIA AUXILIAR: 144 Gobernación

ESTRUCTURA DEL INDICADOR

NOMBRE DEL INDICADOR: Tasa de variación en la modernización del transporte público terrestre
FORMULA DE CÁLCULO: ((Transporte público modernizado en el año actual/ Transporte público modernizado en el año anterior)-1) *100
INTERPRETACIÓN: Mide el número de bases instaladas en el Municipio
DIMENSIÓN QUE ATIENDE: EFICACIA
DESCRIPCIÓN DEL FACTOR DE COMPARACIÓN: Resultados de años anteriores
FRECUENCIA DE MEDICIÓN: ANUAL
AMBITO GEOGRAFICO: TODO EL MUNICIPIO
COBERTURA: TODA LA POBLACIÓN
LINEA BASE: N/A

COMPORTAMIENTO DE LAS VARIABLES DURANTE EL CUARTO TRIMESTRE

Table with 12 columns: VARIABLES DEL INDICADOR, UNIDAD DE MEDIDA, TIPO DE OPERACIÓN, META ANUAL, AVANCE TRIMESTRAL (PROG., %, ALCAN., %), AVANCE ACUMULADO (PROG., %, ALCAN., %). Rows include 'Convenios de colaboración con los permisionarios del servicio'.

COMPORTAMIENTO DEL INDICADOR

DESCRIPCIÓN DE LA META ANUAL:

Se estan realizando revisiones de las bases de taxis existentes en el Municipio

Table showing TERCER TRIMESTRE performance with columns for META ANUAL, AVANCE TRIMESTRAL (PROG., ALCAN., EF%, SEMAFORO), and AVANCE ACUMULADO (PROG., ALCAN., EF%, SEMAFORO).

DESCRIPCIÓN DE RESULTADOS Y JUSTIFICACIÓN EN SU CASO DE VARIACIÓN SUPERIOR A +- 10 POR CIENTO A LO PROGRAMADO

Se llevo acabo revision a las diferentes bases de taxis existentes el Municipio

EVALUACIÓN DEL INDICADOR

Se cumplio con la meta programada para este trimestre



AYUNTAMIENTO DE IXTLAHUACA 2019 - 2021
DIRECCIÓN DE GOBIERNO MUNICIPAL

Elaboró

Handwritten signature of C. Maria-Guadalupe Contreras Reyes

C. MARIA-GUADALUPE CONTRERAS REYES
AUXILIAR ADMINISTRATIVO

Vo.Bo.

Handwritten signature of Lic. Yon Cruz Martínez

LIC. YON CRUZ MARTÍNEZ
DIRECTOR



FICHA TÉCNICA DE SEGUIMIENTO DE INDICADORES 2021
DE GESTIÓN O ESTRATÉGICO



COMPONENTE 2

PILAR TEMÁTICO/EJE TRANSVERSAL: 02 Ciudades y comunidades sostenibles
TEMA DE DESARROLLO: 06 Situación e Infraestructura de las comunicaciones y el transporte
PROGRAMA PRESUPUESTARIO: 03050101 Modernización del la Movilidad y el transporte terrestre
PROYECTO: 030501010105 Apoyo Municipal a las políticas para el desarrollo del transporte
OBJETIVO DEL PROGRAMA PRESUPUESTARIO: Comprende las acciones orientadas a la modernización y optimización del servicio transporte terrestre, a través de la coordinación intergubernamental para la organización técnica oportuna y racional que contribuya a la eficiencia y calidad en la prestación del servicio de transporte público.
DEPENDENCIA GENERAL: J00 Gobierno Municipal
DEPENDENCIA AUXILIAR: 144 Gobernación

ESTRUCTURA DEL INDICADOR

NOMBRE DEL INDICADOR: Tasa de variación en la modernización del transporte público terrestre
FÓRMULA DE CÁLCULO: ((Transporte público modernizado en el año actual/ Transporte público modernizado en el año anterior)-1) *100
INTERPRETACIÓN: Mide el número de bases instaladas en el Municipio
DIMENSIÓN QUE ATIENDE: EFICACIA **FRECUENCIA DE MEDICIÓN:** ANUAL
DESCRIPCIÓN DEL FACTOR DE COMPARACIÓN: Resultados de años anteriores
AMBITO GEOGRAFICO: TODO EL MUNICIPIO
COBERTURA: TODA LA POBLACIÓN
LÍNEA BASE: N/A

COMPORTAMIENTO DE LAS VARIABLES DURANTE EL CUARTO TRIMESTRE

VARIABLES DEL INDICADOR	UNIDAD DE MEDIDA	TIPO DE OPERACIÓN	META ANUAL	AVANCE TRIMESTRAL				AVANCE ACUMULADO			
				PROG.	%	ALCAN.	%	PROG.	%	ALCAN.	%
Servicio de transporte público concesionado en el municipio	Revisiones	Constante	4.00	1	25.00	1	25.00	4	100.00	4	100.00
Población municipal	Revisiones	Sumable	4.00	1	25.00	1	25.00	4	100.00	4	100.00

COMPORTAMIENTO DEL INDICADOR

DESCRIPCIÓN DE LA META ANUAL:

Se hará un registro de número de concesiones existentes en el Municipio

META ANUAL	TERCER TRIMESTRE							
	AVANCE TRIMESTRAL				AVANCE ACUMULADO			
	PROG.	ALCAN.	EF %	SEMAFORO	PROG.	ALCAN.	EF %	SEMAFORO
4	1	1	100.00	Verde	4	4	100.00	Verde

DESCRIPCIÓN DE RESULTADOS Y JUSTIFICACIÓN EN SU CASO DE VARIACIÓN SUPERIOR A + - 10 POR CIENTO A LO PROGRAMADO

Se llevaron a cabo revisión a las distintas bases de taxis que existen en el Municipio

EVALUACIÓN DEL INDICADOR

Se cumplió con la meta programada para este trimestre



AYUNTAMIENTO DE IXTLAHUACA
2019 ; 2021

DIRECCIÓN DE
GOBIERNO MUNICIPAL

Elaboró
[Signature]

C. MARIA GUADALUPE CONTRERAS REYES
AUXILIAR ADMINISTRATIVO

Vp. Bo.
[Signature]

LIC. YONICHA CRUZ MARTÍNEZ
DIRECTOR



FICHA TÉCNICA DE SEGUIMIENTO DE INDICADORES 2021
DE GESTIÓN O ESTRATÉGICO



ACTIVIDAD 1

PILAR TEMÁTICO/EJE TRANSVERSAL: 02 Ciudades y comunidades sostenibles
TEMA DE DESARROLLO: 06 Situación e Infraestructura de las comunicaciones y el transporte
PROGRAMA PRESUPUESTARIO: 03050101 Modernización de la Movilidad y el transporte terrestre
PROYECTO: 0305010105 Apoyo Municipal a las políticas para el desarrollo del transporte
OBJETIVO DEL PROGRAMA PRESUPUESTARIO: Comprende las acciones orientadas a la modernización y optimización del servicio transporte terrestre, a través de la coordinación intergubernamental para la organización técnica oportuna y racional que contribuya a la eficiencia y calidad en la prestación del servicio de transporte público.
DEPENDENCIA GENERAL: 100 Gobierno Municipal
DEPENDENCIA AUXILIAR: 144 Gobernación

ESTRUCTURA DEL INDICADOR

NOMBRE DEL INDICADOR: Tasa de variación en la modernización del transporte público terrestre
FÓRMULA DE CÁLCULO: $((\text{Transporte público modernizado en el año actual} / \text{Transporte público modernizado en el año anterior}) - 1) * 100$
INTERPRETACIÓN: Mide el número de bases instaladas en el Municipio
DIMENSIÓN QUE ATIENDE: EFICACIA **FRECUENCIA DE MEDICIÓN:** ANUAL
DESCRIPCIÓN DEL FACTOR DE COMPARACIÓN: Resultados de años anteriores
AMBITO GEOGRAFICO: TODO EL MUNICIPIO
COBERTURA: TODA LA POBLACION
LÍNEA BASE:

COMPORTAMIENTO DE LAS VARIABLES DURANTE EL CUARTO TRIMESTRE

VARIABLES DEL INDICADOR	UNIDAD DE MEDIDA	TIPO DE OPERACIÓN	META ANUAL	AVANCE TRIMESTRAL				AVANCE ACUMULADO			
				PROG.	%	ALCAN.	%	PROG.	%	ALCAN.	%
Rutas de movilidad urbana habilitadas	Actualización de padrón	Constante	2.00	1	50.00	1	50.00	2	100.00	2	100.00
Rutas de movilidad urbana requeridas	Actualización de padrón	Sumable	2.00	1	50.00	1	50.00	2	100.00	2	100.00

COMPORTAMIENTO DEL INDICADOR

DESCRIPCIÓN DE LA META ANUAL:

Se llevo a cabo el registro del número de bases de taxis existentes en el Municipio

META ANUAL	TERCER TRIMESTRE							
	AVANCE TRIMESTRAL				AVANCE ACUMULADO			
	PROG.	ALCAN.	EF %	SEMAFORO	PROG.	ALCAN.	EF %	SEMAFORO
2	1	1	100.00	Verde	2	2	100.00	Verde

DESCRIPCIÓN DE RESULTADOS Y JUSTIFICACIÓN EN SU CASO DE VARIACIÓN SUPERIOR A +- 10 POR CIENTO A LO PROGRAMADO

Se estara llevando a cabo la actualización de los padrones de taxistas existentes en el Municipio.

EVALUACIÓN DEL INDICADOR

Se cumplió con la meta programada para este trimestre



AYUNTAMIENTO DE IXTLAHUACA
2019 - 2021
DIRECCIÓN DE GOBIERNO MUNICIPAL

Elaboró
[Signature]

C. MARIA GUADALUPE CONTRERAS REYES
AUXILIAR ADMINISTRATIVO

Va. Bn.
[Signature]

LIC. YONÍ CRUZ MARTÍNEZ
DIRECTOR



FICHA TÉCNICA DE SEGUIMIENTO DE INDICADORES 2021
DE GESTIÓN O ESTRATÉGICO



FIN

PILAR DE DESARROLLO/EJE TRANSVERSAL: 02 Gobierno de resultados
TEMA DE DESARROLLO: 02 Ejes transversales para una gestión gubernamental distintiva
PROGRAMA PRESUPUESTARIO: 01030402 Sistema Anticorrupción del Estado de México y Municipios.
PROYECTO: 010304020101 Prevención, detección, disuasión, sanción y combate a la corrupción

OBJETIVO DEL PROGRAMA PRESUPUESTARIO:

Conjunto de acciones orientadas a establecer las bases de coordinación entre el Estado y los Municipios para el funcionamiento de los Sistemas Anticorrupción, de conformidad con lo dispuesto en la Constitución Política de los Estados Unidos Mexicanos, la Constitución Política del Estado libre y Soberano de México, la Ley General del Sistema Nacional Anticorrupción y la Ley del Sistema Anticorrupción del Estado de México y Municipios, para que las autoridades estatales y municipales competentes prevengan, investiguen y sancionen las faltas administrativas y los hechos de corrupción.

DEPENDENCIA GENERAL: K00 Contraloría
DEPENDENCIA AUXILIAR: K00 Contraloría

ESTRUCTURA DEL INDICADOR

NOMBRE DEL INDICADOR: Tasa de variación en la incidencia de actos de corrupción
FÓRMULA DE CÁLCULO: (Número de actos de corrupción registrados en el año t / Número de actos de corrupción registrados en el año t-1) * 100
INTERPRETACIÓN: Actos de corrupción denunciados
DIMENSIÓN QUE ATIENDE: Eficiencia FRECUENCIA DE MEDICIÓN: Anual
FACTOR DE COMPARACIÓN: N/A
DESCRIPCIÓN DEL FACTOR DE COMPARACIÓN: N/A
AMBITO GEOGRAFICO: Municipio de Ixtlahuaca
COBERTURA: Población en general
LÍNEA BASE: 0

CALENDARIZACIÓN TRIMESTRAL

VARIABLES DEL INDICADOR	UNIDAD DE MEDIDA	TIPO DE OPERACIÓN	META ANUAL	AVANCE TRIMESTRAL				AVANCE ACUMULADO			
				PROG.	%	ALCAN.	%	PROG.	%	ALCAN.	%
Número de actos de corrupción registrados en el año t	Informe	SUMABLE	1.00	1	100.00	1	100.00	1	100.00	1	100.00
Número de actos de corrupción registrados en el año t-1	Informe	CONSTANTE	1.00	1	100.00	1	100.00	1	100.00	1	100.00

COMPORTAMIENTO DEL INDICADOR

DESCRIPCIÓN DE LA META ANUAL:

Informe de actos de corrupción registrados

META ANUAL	CUARTO TRIMESTRE								
	AVANCE TRIMESTRAL				SEMAFORO	AVANCE ACUMULADO			
	PROG.	ALCAN.	EF %	SEMAFORO		PROG.	ALCAN.	EF %	SEMAFORO
1	1	1	100.00	Verde	1	1	100.00	Verde	

DESCRIPCIÓN DE RESULTADOS Y JUSTIFICACIÓN EN SU CASO DE VARIACIÓN SUPERIOR A +- 10 POR CIENTO A LO PROGRAMADO

La meta se cumplió satisfactoriamente

EVALUACIÓN DEL INDICADOR

La meta se cumplió satisfactoriamente

[Handwritten Signature]
Elaboró:
Lic. D. Olga Lidia de León Guzmán
Jefe de Departamento

[Handwritten Signature]
IXTLAHUACA
TIERRA CON RAÍCES MAZAHUAS
D. D. Hilda Lidia de León Guzmán
Contraloría Municipal
AYUNTAMIENTO DE IXTLAHUACA
2019 - 2021
CONTRALORÍA MUNICIPAL



FICHA TÉCNICA DE SEGUIMIENTO DE INDICADORES 2021 DE GESTION O ESTRATÉGICO



PROPÓSITO

PILAR TEMÁTICO/EJE TRANSVERSAL: 02 Gobierno de Resultados
 TEMA DE DESARROLLO: 02 Ejes transversales para una gestión gubernamental distintiva
 PROGRAMA PRESUPUESTARIO: 01030402 Sistema Anticorrupción del estado de México y Municipios
 PROYECTO: 010304020101 Prevención, detección, disuasión, sanción y combate a la corrupción

Objetivo del programa presupuestario: Conjunto de acciones orientadas a establecer las bases de coordinación entre el Estado y los Municipios para el funcionamiento de los Sistemas Anticorrupción, de conformidad con lo dispuesto en la Constitución Política de los Estados Unidos Mexicanos, La Constitución Política del Estado libre y Soberano de México, la Ley General del Sistema Nacional Anticorrupción y la Ley del Sistema Anticorrupción del Estado de México y Municipios, para que las autoridades estatales y municipales competentes prevengan, investiguen y sancionen las faltas administrativas y los hechos de corrupción.

DEPENDENCIA GENERAL: KDD Contraloría
 DEPENDENCIA AUXILIAR: KDD Contraloría

ESTRUCTURA DEL INDICADOR

NOMBRE DEL INDICADOR: Porcentaje de posibles actos de corrupción con resolución emitida
 FÓRMULA DE CÁLCULO: (Número de actos de corrupción con resolución / Total de posibles actos de corrupción) *100
 INTERPRETACIÓN: Actos de corrupción resueltos
 DIMENSIÓN QUE ATIENDE: Eficiencia FRECUENCIA DE MEDICIÓN: Anual
 DESCRIPCIÓN DEL FACTOR DE COMPARACIÓN: N/A
 AMBITO GEOGRAFICO: Municipio de Ixtlahuaca
 COBERTURA: Ayuntamiento de Ixtlahuaca
 LINEA BASE: 0

COMPORTAMIENTO DE LAS VARIABLES DURANTE EL TERCER TRIMESTRE

VARIABLES DEL INDICADOR	UNIDAD DE MEDIDA	TIPO DE OPERACIÓN	META ANUAL	AVANCE TRIMESTRAL			AVANCE ACUMULADO				
				PROG.	%	ALCAN.	%	PROG.	%	ALCAN.	%
Numero de actos de corrupción con resolución	Actos	SUMABLE	1.00	0	-	2	200.00	1	100.00	7	700.00
Total de posibles de actos de corrupción	Actos	CONSTANTE	1.00	0	-	2	200.00	1	100.00	7	700.00

COMPORTAMIENTO DEL INDICADOR

DESCRIPCIÓN DE LA META ANUAL:

Actos de corrupción con resolución

META ANUAL	TERCER TRIMESTRE				AVANCE ACUMULADO			
	PROG.	ALCAN.	EF %	SEMAFORO	PROG.	ALCAN.	EF %	SEMAFORO
1	0	2	200.00	Verde	1	7	700.00	Verde

Las resoluciones dependen de las etapas del procedimiento y las denuncias que la ciudadanía presente, por lo que su programación es impredecible

EVALUACIÓN DEL INDICADOR

Satisfactorio ya que la ciudadanía esta adoptando la cultura de la denuncia

Elaboró
 Lic. Lidia Lidia de León Guzmán
 Jefe de Departamento

IXTLAHUACA
 TIERRA CON RAÍCES MAZAHUAS
 AYUNTAMIENTO DE IXTLAHUACA
 2019-2021
 CONTRALORÍA MUNICIPAL



FICHA TÉCNICA DE SEGUIMIENTO DE INDICADORES 2021 DE GESTION O ESTRATÉGICO



COMPONENTE 1

PILAR TEMÁTICO/EJE TRANSVERSAL: 02 Gobierno de Resultados
TEMA DE DESARROLLO: 02 Ejes transversales para una gestión gubernamental distintiva
PROGRAMA PRESUPUESTARIO: 01030402 Sistema Anticorrupción del estado de México y Municipios
PROYECTO: 010304020101 Prevención, detección, disuasión, sanción y combate a la corrupción
 Conjunto de acciones orientadas a establecer las bases de coordinación entre el Estado y los Municipios para el funcionamiento de los Sistemas Anticorrupción, de conformidad con lo dispuesto en la Constitución Política de los Estados Unidos Mexicanos, La Constitución Política del Estado libre y Soberano de México, la Ley General del Sistema Nacional Anticorrupción y la Ley del Sistema Anticorrupción del Estado de México y Municipios, para que las autoridades estatales y municipales competentes prevengan, investiguen y sancionen las faltas administrativas y los hechos de corrupción.

DEPENDENCIA GENERAL: X00 Contraloría
DEPENDENCIA AUXILIAR: X00 Contraloría

ESTRUCTURA DEL INDICADOR

NOMBRE DEL INDICADOR: Porcentaje de acuerdos cumplidos en el seno de las sanciones del Comité Coordinador Municipal como parte del Sistema Anticorrupción Municipal
FÓRMULA DE CÁLCULO: (Acuerdos cumplidos/ Acuerdos registrados) *100
INTERPRETACIÓN: Correcta implementación de las acciones acordadas por el Comité Coordinador Municipal
DIMENSIÓN QUE ATIENDE: Eficacia **FRECUENCIA DE MEDICIÓN:** Anual
DESCRIPCIÓN DEL FACTOR DE COMPARACIÓN: N/A
AMBITO GEOGRAFICO: Municipio de Ixtlahuaca
COBERTURA: Servidores Públicos
LINEA BASE: 0

COMPORTAMIENTO DE LAS VARIABLES DURANTE EL TERCER TRIMESTRE

VARIABLES DEL INDICADOR	UNIDAD DE MEDIDA	TIPO DE OPERACIÓN	META ANUAL	AVANCE TRIMESTRAL				AVANCE ACUMULADO			
				PROG.	%	ALCAN.	%	PROG.	%	ALCAN.	%
Acuerdos cumplidos	Acuerdos	Constante	2.00	1	50.00	1	100.00	2	100.00	2	100.00
Acuerdos registrados	Acuerdos	Sumable	2.00	1	50.00	1	100.00	2	100.00	2	100.00

COMPORTAMIENTO DEL INDICADOR

DESCRIPCIÓN DE LA META ANUAL:

Se busca la correcta implementación de las acciones del Comité Coordinador Municipal

META ANUAL	TERCER TRIMESTRE							
	AVANCE TRIMESTRAL				AVANCE ACUMULADO			
	PROG.	ALCAN.	EF.%	SEMAFORO	PROG.	ALCAN.	EF.%	SEMAFORO
2	1	1	100.00	Verde	2	2	100.00	Verde

DESCRIPCIÓN DE RESULTADOS Y JUSTIFICACIÓN EN SU CASO DE VARIACIÓN SUPERIOR A + - 10 POR CIENTO A LO PROGRAMADO

La meta se cumplió satisfactoriamente

EVALUACIÓN DEL INDICADOR

La meta se cumplió satisfactoriamente

Elaboró

 Len D. Olga Lidia de León Guzmán
 Jefe de Departamento

D. D. Jeimy Leticia de Paz Bedarri
 Ayuntamiento de Ixtlahuaca
 2019 - 2021
CONTRALORÍA MUNICIPAL



FICHA TÉCNICA DE SEGUIMIENTO DE INDICADORES 2021 DE GESTIÓN O ESTRATÉGICO



ACTIVIDAD 1

PILAR TEMÁTICO/EJE TRANSVERSAL: 02 Gobierno de Resultado
 TEMA DE DESARROLLO: 02 Ejes transversales para una gestión gubernamental distintiva
 PROGRAMA PRESUPUESTARIO: 01030402 Sistema Anticorrupción del Estado de México y Municipios.
 PROYECTO: 010304020101 Prevención, detección, disuasión, sanción y combate a la corrupción

Conjunto de acciones orientadas a establecer las bases de coordinación entre el Estado y los Municipios para el funcionamiento de los Sistemas Anticorrupción, de conformidad con lo dispuesto en la Constitución Política de los Estados Unidos Mexicanos, La Constitución Política del Estado libre y Soberano de México, la Ley General del Sistema Nacional Anticorrupción y la Ley del Sistema Anticorrupción del Estado de México y Municipios, para que las autoridades estatales y municipales competentes prevengan, investiguen y sancionen las faltas administrativas y los hechos de corrupción.

OBJETIVO DEL PROGRAMA PRESUPUESTARIO:

DEPENDENCIA GENERAL: K00 Contraloría
 DEPENDENCIA AUXILIAR: K00 Contraloría

ESTRUCTURA DEL INDICADOR

NOMBRE DEL INDICADOR: Porcentaje de sesiones del Comité Coordinador Municipal del Sistema Anticorrupción
 FÓRMULA DE CÁLCULO: Sesiones realizadas por el Sistema Anticorrupción Municipal /Sesiones programadas del Sistema Anticorrupción Municipal

INTERPRETACIÓN: Sesiones realizadas por el Comité Coordinador
 DIMENSIÓN QUE ATIENDE: Eficiencia FRECUENCIA DE MEDICIÓN: Trimestral
 DESCRIPCIÓN DEL FACTOR DE COMPARACIÓN: N/A
 AMBITO GEOGRAFICO: ZX
 COBERTURA: Población en general
 LINEA BASE: 0

COMPORTAMIENTO DE LAS VARIABLES DURANTE EL TERCER TRIMESTRE

VARIABLES DEL INDICADOR	UNIDAD DE MEDIDA	TIPO DE OPERACIÓN	METÁ ANUAL	AVANCE TRIMESTRAL				AVANCE ACUMULADO			
				PROG.	%	ALCAN.	%	PROG.	%	ALCAN.	%
Sesiones realizadas por el Sistema Anticorrupción Municipal	Sesiones	CONSTANTE	4.00	1	25.00	1	100.00	4	100.00	4	100.00
Sesiones programadas del Sistema Anticorrupción Municipal	Sesiones	SUMABLE	4.00	1	25.00	1	100.00	4	100.00	4	100.00

COMPORTAMIENTO DEL INDICADOR

DESCRIPCIÓN DE LA META ANUAL:

Sesiones del Comité Coordinador

META ANUAL	TERCER TRIMESTRE				AVANCE ACUMULADO			
	PROG.	ALCAN.	EF %	SEMAFORO	PROG.	ALCAN.	EF %	SEMAFORO
4	1	1	100.00	Verde	4	4	100.00	Verde

DESCRIPCIÓN DE RESULTADOS Y JUSTIFICACIÓN EN SU CASO DE VARIACIÓN SUPERIOR A + - 10 POR CIENTO A LO PROGRAMADO

Se participo de manera satisfactoria en la Sesión del Comité Coordinador

EVALUACIÓN DEL INDICADOR

Se participo de manera satisfactoria en la Sesión del Comité Coordinador

Elaboró

 Len D. Olga Lidia de León Guzmán
 Jefe de Departamento

Vo. Bo.

 IXTLAHUACA
 TIERRA CON RAÍCES MAZAHUAS
 D. D. Jeremy Laura de Paz Sedano
 Contraloría Municipal

AYUNTAMIENTO DE IXTLAHUACA 2019 - 2021

CONTRALORÍA MUNICIPAL



FICHA TÉCNICA DE SEGUIMIENTO DE INDICADORES 2021
DE GESTIÓN O ESTRATÉGICO



COMPONENTE 2

PILAR TEMÁTICO/EJE TRANSVERSAL: 02 Gobierno de Resultados
TEMA DE DESARROLLO: 02 Ejes transversales para una gestión gubernamental distintiva
PROGRAMA PRESUPUESTARIO: 01030402 Sistema Anticorrupción del estado de México y Municipios
PROYECTO: 010304020101 Prevención, detección, disuasión, sanción y combate a la corrupción
 Conjunto de acciones orientadas a establecer las bases de coordinación entre el Estado y los Municipios para el funcionamiento de los Sistemas Anticorrupción, de conformidad con lo dispuesto en la Constitución Política de los Estados Unidos Mexicanos, La Constitución Política del Estado libre y Soberano de México, la Ley General del Sistema Nacional Anticorrupción y la Ley del Sistema Anticorrupción del Estado de México y Municipios, para que las autoridades estatales y municipales competentes prevengan, investiguen y sancionen las faltas administrativas y los hechos de corrupción.

OBJETIVO DEL PROGRAMA PRESUPUESTARIO:

DEPENDENCIA GENERAL: K00 Contraloría
DEPENDENCIA AUXILIAR: K00 Contraloría

ESTRUCTURA DEL INDICADOR

NOMBRE DEL INDICADOR: Porcentaje de acuerdos cumplidos en el seno de las sanciones del Comité Coordinador Municipal como parte del Sistema Anticorrupción Municipal
FÓRMULA DE CÁLCULO: Auditorías con posibles actos de corrupción identificados / Total de auditorías realizadas en el año * 100
INTERPRETACIÓN: Cumplimiento de las obligaciones de los servidores públicos
DIMENSIÓN QUE ATIENDE: Eficacia **FRECUENCIA DE MEDICIÓN:** Semestral
DESCRIPCIÓN DEL FACTOR DE COMPARACIÓN: N/A
AMBITO GEOGRAFICO: Municipio de Ixtlahuaca
COBERTURA: Servidores Públicos
LINEA BASE: 0

COMPORTAMIENTO DE LAS VARIABLES DURANTE EL TERCER TRIMESTRE

VARIABLES DEL INDICADOR	UNIDAD DE MEDIDA	TIPO DE OPERACIÓN	META ANUAL	AVANCE TRIMESTRAL				AVANCE ACUMULADO			
				PROG.	%	ALCAN.	%	PROG.	%	ALCAN.	%
Auditorías con posibles actos de corrupción identificados	Revisión	Constante	2.00	1	50.00	1	100.00	2	100.00	2	100.00
Total de auditorías realizadas en el año	Revisión	Sumable	2.00	1	50.00	1	100.00	2	100.00	2	100.00

COMPORTAMIENTO DEL INDICADOR

DESCRIPCIÓN DE LA META ANUAL:

Se busca el cumplimiento de las obligaciones de los servidores públicos

META ANUAL	TERCER TRIMESTRE							
	AVANCE TRIMESTRAL				AVANCE ACUMULADO			
	PROG.	ALCAN.	EF %	SEMAFORO	PROG.	ALCAN.	EF %	SEMAFORO
2	1	1	100.00	Verde	2	2	100.00	Verde

DESCRIPCIÓN DE RESULTADOS Y JUSTIFICACIÓN EN SU CASO DE VARIACIÓN SUPERIOR A +- 10 POR CIENTO A LO PROGRAMADO

La meta se cumplió satisfactoriamente

EVALUACIÓN DEL INDICADOR

La meta se cumplió satisfactoriamente

Elaboró

 Len D. Olga Lidia de León Guzmán
 Jefe de Departamento

D. D. Jeimy Lugo de los Angeles
 Contralora Municipal
 AYUNTAMIENTO DE IXTLAHUACA
 2019 - 2021
CONTRALORÍA MUNICIPAL



FICHA TÉCNICA DE SEGUIMIENTO DE INDICADORES 2021
DE GESTIÓN O ESTRATÉGICO



ACTIVIDAD 2

PILAR TEMÁTICO/EJE TRANSVERSAL: 02 Gobierno de Resultado
TEMA DE DESARROLLO: 02 Ejes transversales para una gestión gubernamental distintiva
PROGRAMA PRESUPUESTARIO: 01030402 Sistema Anticorrupción del Estado de México y Municipios.
PROYECTO: 010304020101 Prevención, detección, disuasión, sanción y combate a la corrupción

Conjunto de acciones orientadas a establecer las bases de coordinación entre el Estado y los Municipios para el funcionamiento de los Sistemas Anticorrupción, de conformidad con lo dispuesto en la Constitución Política de los Estados Unidos Mexicanos, La Constitución Política del Estado libre y Soberano de México, la Ley General del Sistema Nacional Anticorrupción y la Ley del Sistema Anticorrupción del Estado de México y Municipios, para que las autoridades estatales y municipales competentes prevengan, investiguen y sancionen las faltas administrativas y los hechos de corrupción.

OBJETIVO DEL PROGRAMA PRESUPUESTARIO:

DEPENDENCIA GENERAL: K00 Contraloría
DEPENDENCIA AUXILIAR: K00 Contraloría

ESTRUCTURA DEL INDICADOR

NOMBRE DEL INDICADOR: Promedio de Servidores Públicos a los eventos de concientización
FÓRMULA DE CÁLCULO: Servidores públicos que asisten a los eventos/ Total de eventos de concientización
INTERPRETACIÓN: Servidores públicos investigados
DIMENSIÓN QUE ATIENDE: Eficiencia FRECUENCIA DE MEDICIÓN: Trimestral
DESCRIPCIÓN DEL FACTOR DE COMPARACIÓN: N/A
AMBITO GEOGRAFICO: Municipio de Ixtlahuaca
COBERTURA: Servidores Públicos
LINEA BASE: 0

COMPORTAMIENTO DE LAS VARIABLES DURANTE EL CUARTO TRIMESTRE

VARIABLES DEL INDICADOR	UNIDAD DE MEDIDA	TIPO DE OPERACIÓN	META ANUAL	AVANCE TRIMESTRAL				AVANCE ACUMULADO			
				PROG.	%	ALCAN.	%	PROG.	%	ALCAN.	%
Servidores públicos que asisten a los eventos	Investigación	Constante	60.00	15	25.00	7	46.67	60	100.00	68	113.33
Total de eventos de concientización	Investigación	Sumable	60.00	15	25.00	7	46.67	60	100.00	68	113.33

COMPORTAMIENTO DEL INDICADOR

DESCRIPCIÓN DE LA META ANUAL:

Servidores Públicos Investigados									
META ANUAL	CUARTO TRIMESTRE								
	AVANCE TRIMESTRAL				SEMAFORO	AVANCE ACUMULADO			
	PROG.	ALCAN.	EF %	PROG.		ALCAN.	EF %	SEMAFORO	
60	15	7	46.67	Verde	60	68	113.33	Verde	

DESCRIPCIÓN DE RESULTADOS Y JUSTIFICACIÓN EN SU CASO DE VARIACIÓN SUPERIOR A + - 10 POR CIENTO A LO PROGRAMADO

Se esta llevando a cabo procedimiento de investigacion por posibles responsabilidades administrativas

EVALUACIÓN DEL INDICADOR

Se esta llevando a cabo procedimiento de investigacion por posibles responsabilidades administrativas

Elaboró

L en D. Olga Lidia de León Guzmán
Jefe de Departamento

Vs. Bo

IXTLAHUACA
10, B. Helms Luján de Al. Sordo MAZAHUAS
Contraloría Municipal

AYUNTAMIENTO DE IXTLAHUACA
2019-2021

CONTRALORÍA
MUNICIPAL



FICHA TÉCNICA DE SEGUIMIENTO DE INDICADORES 2021 DE GESTION O ESTRATÉGICO



FIN

PILAR TEMÁTICO/EJE TRANSVERSAL: 02 Gobierno de resultados
TEMA DE DESARROLLO: Ejes transversales para una gestión gubernamental distintiva
PROGRAMA PRESUPUESTARIO: 02020101 Desarrollo urbano
PROYECTO: 020201010503 Control y supervisión de obras públicas

OBJETIVO DEL PROGRAMA PRESUPUESTARIO: Incluye las acciones para ordenar y regular el crecimiento urbano municipal vinculándolo al desarrollo regional sustentable, replanteando los mecanismos de planeación urbana y fortaleciendo el papel del municipio en la materia como responsable de su planeación y operación.

DEPENDENCIA GENERAL: K00 Contraloría
DEPENDENCIA AUXILIAR: 135 Auditoría de Obra

ESTRUCTURA DEL INDICADOR

NOMBRE DEL INDICADOR: Tasa de variación de la infraestructura urbana desarrollada
FÓRMULA DE CÁLCULO: ((Diferendos resultados registrados entre vecinos en el año actual/Diferendos resultados registrados entre vecinos en el año anterior)-1)*100
INTERPRETACIÓN: Obra pública realizada
DIMENSIÓN QUE ATIENDE: Eficiencia FRECUENCIA DE MEDICIÓN: Anual
DESCRIPCIÓN DEL FACTOR DE COMPARACIÓN: Resultados anteriores
AMBITO GEOGRAFICO: Municipio de Ixtlahuaca
COBERTURA: Obras ejecutas 2020
LINEA BASE: 1

COMPORTAMIENTO DE LAS VARIABLES DURANTE EL CUARTO TRIMESTRE

Table with 12 columns: VARIABLES DEL INDICADOR, UNIDAD DE MEDIDA, TIPO DE OPERACIÓN, META ANUAL, AVANCE TRIMESTRAL (PROG., %, ALCAN., %), AVANCE ACUMULADO (PROG., %, ALCAN., %). Rows show infrastructure development metrics for current and previous years.

COMPORTAMIENTO DEL INDICADOR

DESCRIPCIÓN DE LA META ANUAL:

Auditoría a la infraestructura urbana realizada

Summary table for the 4th quarter showing META ANUAL, AVANCE TRIMESTRAL (PROG., ALCAN., EF%), SEMAFORO, and AVANCE ACUMULADO (PROG., ALCAN., EF%, SEMAFORO).

DESCRIPCIÓN DE RESULTADOS Y JUSTIFICACIÓN EN SU CASO DE VARIACIÓN SUPERIOR A +/- 10 POR CIENTO A LO PROGRAMADO

La auditoría se anticipo debido a las actividades del departamento de obra

EVALUACIÓN DEL INDICADOR

La meta se reflejo de forma anticipada debido a las actividades del departamento de obra

Handwritten signature and stamp of the Jefe de Departamento, Olga Lidia De León Guzmán.

Official stamp of the Contraloría Municipal of Ixtlahuaca, including the municipal logo and the name of the Contralor, D. D. Jermy Laura de Paz Sedano.



FICHA TÉCNICA DE SEGUIMIENTO DE INDICADORES 2021 DE GESTION O ESTRATÉGICO



PROPÓSITO

PILAR TEMÁTICO/EJE TRANSVERSAL: 02 Gobierno de resultados
TEMA DE DESARROLLO: Eje transversal para una gestión gubernamental distintiva
PROGRAMA PRESUPUESTARIO: 02020101 Desarrollo Urbano
PROYECTO: 020201010503 Control y supervisión de obra
OBJETIVO DEL PROGRAMA PRESUPUESTARIO: Incluye las acciones para ordenar y regular el crecimiento urbano municipal vinculándolo al desarrollo regional sustentable, replanteando los mecanismos de planeación urbana y fortaleciendo el papel del municipio en la materia como responsable de su planeación y operación.
DEPENDENCIA GENERAL: K00 Contraloría
DEPENDENCIA AUXILIAR: 135 Auditoría de Obra

ESTRUCTURA DEL INDICADOR

NOMBRE DEL INDICADOR: Tasa de variación en el mantenimiento o aplicación de la infraestructura urbana
FÓRMULA DE CÁLCULO: $((\text{Mantenimiento o aplicación a la infraestructura urbana en el año actual} / \text{Mantenimiento o aplicación a la infraestructura urbana en el año anterior}) - 1) * 100$
INTERPRETACIÓN: Infraestructura urbana realizada
DIMENSIÓN QUE ATIENDE: Eficiencia **FRECUENCIA DE MEDICIÓN:** Anual
DESCRIPCIÓN DEL FACTOR DE COMPARACIÓN: Revisión 2018
AMBITO GEOGRAFICO: Municipio de Ixtlahuaca
COBERTURA: Obras ejecutadas 2019
LINEA BASE:

COMPORTAMIENTO DE LAS VARIABLES DURANTE EL CUARTO TRIMESTRE

VARIABLES DEL INDICADOR	UNIDAD DE MEDIDA	TIPO DE OPERACIÓN	META ANUAL	AVANCE TRIMESTRAL				AVANCE ACUMULADO			
				PROG.	%	ALCAN.	%	PROG.	%	ALCAN.	%
Mantenimientos o aplicación a la infraestructura urbana en el año actual	Informe	Sumable	1.00	1	100.00	1	100.00	1	100.00	1	100.00
Mantenimientos o aplicación a la infraestructura urbana en el año anterior	Informe	Constante	1.00	1	100.00	1	100.00	1	100.00	1	100.00

COMPORTAMIENTO DEL INDICADOR

DESCRIPCIÓN DE LA META ANUAL:

Informe sobre aplicaciones a las diferentes obras ejecutadas en el municipio

META ANUAL	CUARTO TRIMESTRE								
	AVANCE TRIMESTRAL				SEMAFORO	AVANCE ACUMULADO			
	PROG.	ALCAN.	EF %	SEMAFORO		PROG.	ALCAN.	EF %	SEMAFORO
1	1	1	100.00	Verde	1	1	100.00	Verde	

DESCRIPCIÓN DE RESULTADOS Y JUSTIFICACIÓN EN SU CASO DE VARIACIÓN SUPERIOR A + - 10 POR CIENTO A LO PROGRAMADO

La meta se cumplió satisfactoriamente

EVALUACIÓN DEL INDICADOR

La meta se cumplió satisfactoriamente

Elaboró

 L. en D. Olga Lidia De León Guzmán
 Jefa de Departamento

IXTLAHUACA
 TIERRA CON RAÍCES MAZAHUAS

 D. D. Jeimy Laura de Paz Sedano
 Contralora Municipal
 AYUNTAMIENTO DE IXTLAHUACA
 2019 - 2021
CONTRALORÍA MUNICIPAL



FICHA TÉCNICA DE SEGUIMIENTO DE INDICADORES 2021 DE GESTION O ESTRATÉGICO



COMPONENTE 1

PILAR TEMÁTICO/EJE TRANSVERSAL: 02 Gobierno de resultados
TEMA DE DESARROLLO: Eje transversal para una gestión gubernamental distintiva
PROGRAMA PRESUPUESTARIO: 02020101 Desarrollo Urbano
PROYECTO: 020201010503 Control y supervisión de obra

OBJETIVO DEL PROGRAMA PRESUPUESTARIO: Incluye las acciones para ordenar y regular el crecimiento urbano municipal vinculándolo al desarrollo regional sustentable, replanteando los mecanismos de planeación urbana y fortaleciendo el papel del municipio en la materia como responsable de su planeación y operación.

DEPENDENCIA GENERAL: K00 Contraloría
DEPENDENCIA AUXILIAR: 135 Auditoría de Obra

ESTRUCTURA DEL INDICADOR

NOMBRE DEL INDICADOR: Plaza cívica y jardines rehabilitadas
FÓRMULA DE CÁLCULO: (Plazas cívicas y jardines rehabilitados/Rehabilitación de plazas cívicas y jardines programados)*100
INTERPRETACIÓN: Plaza cívica y jardines rehabilitados
DIMENSIÓN QUE ATIENDE: Eficacia FRECUENCIA DE MEDICIÓN: Semestral
DESCRIPCIÓN DEL FACTOR DE COMPARACIÓN: N/A
AMBITO GEOGRAFICO: Municipio de Ixtlahuaca
COBERTURA: Obras realizadas 2019
LINEA BASE: 120

COMPORTAMIENTO DE LAS VARIABLES DURANTE EL CUARTO TRIMESTRE

Table with 12 columns: Variables del Indicador, Unidad de Medida, Tipo de Operación, Meta Anual, and columns for Trimestral and Acumulado progress (Prog., Alcan., %).

COMPORTAMIENTO DEL INDICADOR

DESCRIPCIÓN DE LA META ANUAL:

Revisiones realizadas en las diferentes obras ejecutadas en el municipio

Table showing annual and quarterly progress metrics for the indicator, including Prog., Alcan., EF %, and Semáforo.

DESCRIPCIÓN DE RESULTADOS Y JUSTIFICACIÓN EN SU CASO DE VARIACIÓN SUPERIOR A + - 10 POR CIENTO A LO PROGRAMADO

Se cumple con las metas toda vez que dependemos de las actividades realizadas por obras.

EVALUACIÓN DEL INDICADOR

Se cumple con las metas toda vez que dependemos de las actividades realizadas por obras.

Handwritten signature and name: L. en D. Olga Lidia De León Guzmán, Jefa de Departamento

Official stamp and signature of the Contraloría Municipal, including the logo and name of D. D. Heimy Laura de Paz Sedano.



FICHA TÉCNICA DE SEGUIMIENTO DE INDICADORES 2021 DE GESTION O ESTRATÉGICO



ACTIVIDAD 1

PILAR TEMÁTICO/EJE TRANSVERSAL: 02 Gobierno de resultados
TEMA DE DESARROLLO: Eje transversal para una gestión gubernamental distintiva
PROGRAMA PRESUPUESTARIO: 02020101 Desarrollo Urbano
PROYECTO: 020201010503 Control y supervisión de obra

OBJETIVO DEL PROGRAMA PRESUPUESTARIO: Incluye las acciones para ordenar y regular el crecimiento urbano municipal vinculándolo al desarrollo regional sustentable, replanteando los mecanismos de planeación urbana y fortaleciendo el papel del municipio en la materia como responsable de su planeación y operación.

DEPENDENCIA GENERAL: K00 Contraloría
DEPENDENCIA AUXILIAR: 135 Auditoría de Obra

ESTRUCTURA DEL INDICADOR

NOMBRE DEL INDICADOR: Porcentaje de informes de supervisión de obra
FÓRMULA DE CÁLCULO: (Informes de supervisión de obra entregadas/informe de supervisión de obra programada)*100
INTERPRETACIÓN: Supervisión de obra
DIMENSIÓN QUE ATIENDE: Eficiencia FRECUENCIA DE MEDICIÓN: Trimestral
DESCRIPCIÓN DEL FACTOR DE COMPARACIÓN: Reporte de años anteriores
AMBITO GEOGRAFICO: Municipio de Ixtlahuaca
COBERTURA: Obras Realizada 2019
LINEA BASE: 120

COMPORTAMIENTO DE LAS VARIABLES DURANTE EL CUARTO TRIMESTRE

Table with 12 columns: Variables del indicador, Unidad de medida, Tipo de operación, Meta anual, and columns for Avance Trimestral and Avance Acumulado (Prog., Alcan., %).

COMPORTAMIENTO DEL INDICADOR

DESCRIPCIÓN DE LA META ANUAL:

Table for 'Supervisión de obras' showing quarterly and cumulative progress with columns for Prog., Alcan., EF %, and Semaforo.

DESCRIPCIÓN DE RESULTADOS Y JUSTIFICACIÓN EN SU CASO DE VARIACIÓN SUPERIOR A + - 10 POR CIENTO A LO PROGRAMADO

Se cumple con las metas toda vez que dependemos de las actividades realizadas por obras.

EVALUACIÓN DEL INDICADOR

Se cumple con las metas toda vez que dependemos de las actividades realizadas por obras.

Handwritten signature and stamp of L. en D. Olga Lidia De León Guzmán, Jefa de Departamento.

Official stamp and signature of D. D. Jelmy H. H. Solís, Contraloría Municipal, Ayuntamiento de Ixtlahuaca 2019-2021.



FICHA TÉCNICA DE SEGUIMIENTO DE INDICADORES 2021
DE GESTIÓN O ESTRATÉGICO



FIN

PILAR TEMÁTICO/EJE TRANSVERSAL: 02 Gobierno de resultados
TEMA DE DESARROLLO: Gobierno eficiente que genera resultados
PROGRAMA PRESUPUESTARIO: 01050206 Consolidación de la administración pública de resultados
PROYECTO: 010502060101 Administración de Personal

OBJETIVO DEL PROGRAMA PRESUPUESTARIO: Comprende el conjunto de actividades y herramientas para coadyuvar a que la actuación de los servidores públicos sea eficaz, eficiente y transparente, a fin de generar resultados con apego a los principios de legalidad, objetividad, profesionalismo, honradez, lealtad, imparcialidad, eficiencia, eficacia, equidad, transparencia, economía, integridad que permiten la toma de decisiones sobre la aplicación de los recursos públicos con el objeto de mejorar la calidad del gasto público y la rendición de cuentas.

DEPENDENCIA GENERAL: K00 Contraloría Municipal
DEPENDENCIA AUXILIAR: 136 Auditoría Administrativa

ESTRUCTURA DEL INDICADOR

NOMBRE DEL INDICADOR: Tasa de variación del gasto corriente
FÓRMULA DE CÁLCULO: $(\text{Gasto corriente del año actual} / \text{Gasto corriente del año anterior}) - 1 * 100$
INTERPRETACIÓN: Gasto corriente
DIMENSIÓN QUE ATIENDE: Eficiencia FRECUENCIA DE MEDICIÓN: Anual
DESCRIPCIÓN DEL FACTOR DE COMPARACIÓN: Reporte de años anteriores
AMBITO GEOGRAFICO: Ayuntamiento de Ixtlahuaca
COBERTURA: Servidores Públicos
LINEA BASE: 2

COMPORTAMIENTO DE LAS VARIABLES DURANTE EL CUARTO TRIMESTRE

VARIABLES DEL INDICADOR	UNIDAD DE MEDIDA	TIPO DE OPERACIÓN	META ANUAL	AVANCE TRIMESTRAL				AVANCE ACUMULADO			
				PROG.	%	ALCAN.	%	PROG.	%	ALCAN.	%
Gasto corriente del año actual	Auditoría	Sumable	1.00	0	0.00	0	0.00	1	100.00	1	100.00
Gasto corriente del año anterior	Auditoría	Constante	1.00	0	0.00	0	0.00	1	100.00	1	100.00

COMPORTAMIENTO DEL INDICADOR

DESCRIPCIÓN DE LA META ANUAL:

Fortalecer los controles administrativos que generen un adecuado ejercicio de los recursos públicos

META ANUAL	CUARTO TRIMESTRE								
	AVANCE TRIMESTRAL				SEMAFORO	AVANCE ACUMULADO			
	PROG.	ALCAN.	EF %	SEMAFORO		PROG.	ALCAN.	EF %	SEMAFORO
1	0	0	0.00	Verde	1	1	100.00	Verde	

DESCRIPCIÓN DE RESULTADOS Y JUSTIFICACIÓN EN SU CASO DE VARIACIÓN SUPERIOR A + - 10 POR CIENTO A LO PROGRAMADO

La actividad se desarrollo en el trimestre que se programo

EVALUACIÓN DEL INDICADOR

La actividad se desarrollo en el trimestre que se programo

Elaboró

Lic. en D. Olga Lidia de León Guzmán
Jefe de Departamento

IXTLAHUACA
TIERRA CON RAÍCES MAZAHUAS
Yo. Ba.
AYUNTAMIENTO DE IXTLAHUACA
2019 - 2021
CONTRALORÍA MUNICIPAL

Lic. D. Reimy Laura de Paz Sedano
Municipal



FICHA TÉCNICA DE SEGUIMIENTO DE INDICADORES 2021
DE GESTION O ESTRATÉGICO



PROPÓSITO

PILAR TEMÁTICO/EJE TRANSVERSAL: 02 Gobierno de resultados
TEMA DE DESARROLLO: Gobierno eficiente que genera resultados
PROGRAMA PRESUPUESTARIO: 01050206 Consolidación de la administración pública de resultados
PROYECTO: 010502060101 Administración de Personal

OBJETIVO DEL PROGRAMA PRESUPUESTARIO:

Comprende el conjunto de actividades y herramientas para coadyuvar a que la actuación de los servidores públicos sea eficaz, eficiente y transparente, a fin de generar resultados con apego a los principios de legalidad, objetividad, profesionalismo, honradez, lealtad, imparcialidad, eficiencia, eficacia, equidad, transparencia, economía, integridad que permiten la toma de decisiones sobre la aplicación de los recursos públicos con el objeto de mejorar la calidad del gasto público y la rendición de cuentas.

DEPENDENCIA GENERAL: X00 Contraloría Municipal
DEPENDENCIA AUXILIAR: 136 Auditoría Administrativa

ESTRUCTURA DEL INDICADOR

NOMBRE DEL INDICADOR: Porcentaje en el ejercicio del gasto corriente
FÓRMULA DE CÁLCULO: $(\text{Gasto corriente ejercido} / \text{Gasto corriente programado}) * 100$
INTERPRETACIÓN: Gasto corriente ejercido
DIMENSIÓN QUE ATIENDE: Eficiencia **FRECUENCIA DE MEDICIÓN:** Anual
DESCRIPCIÓN DEL FACTOR DE COMPARACIÓN: Reporte de años anteriores
AMBITO GEOGRAFICO: Municipio de Ixtlahuaca
COBERTURA: Servidores Públicos
LINEA BASE: 0

COMPORTAMIENTO DE LAS VARIABLES DURANTE EL CUARTO TRIMESTRE

VARIABLES DEL INDICADOR	UNIDAD DE MEDIDA	TIPO DE OPERACIÓN	META ANUAL	AVANCE TRIMESTRAL				AVANCE ACUMULADO			
				PROG.	%	ALCAN.	%	PROG.	%	ALCAN.	%
Gasto corriente ejercido	Revisión	Sumable	1.00	1	100.00	0	0.00	1	100.00	1	100.00
Gasto corriente programado	Revisión	Constante	1.00	1	100.00	0	0.00	1	100.00	1	100.00

COMPORTAMIENTO DEL INDICADOR

DESCRIPCIÓN DE LA META ANUAL:

Ejercicio adecuado de los recursos públicos

META ANUAL	CUARTO TRIMESTRE							
	AVANCE TRIMESTRAL				AVANCE ACUMULADO			
	PROG.	ALCAN.	EF %	SEMAFORO	PROG.	ALCAN.	EF %	SEMAFORO
1	1	0	0.00	Verde	1	1	100.00	Verde

DESCRIPCIÓN DE RESULTADOS Y JUSTIFICACIÓN EN SU CASO DE VARIACIÓN SUPERIOR A + - 10 POR CIENTO A LO PROGRAMADO

El cumplimiento se anticipo debido a las actividades de la Contraloría

EVALUACIÓN DEL INDICADOR

La meta se reprogramo y se cumplio de forma satisfactoria debido a las actividades de la Contraloría

Elaboró:

 L. en D. Ortega Lidia de León Guzmán
 Jefe de Departamento

IXTLAHUACA
 TIERRA CON RAÍCES MAZAHUAS

 AYUNTAMIENTO DE IXTLAHUACA
 2019 - 2021
CONTRALORIA MUNICIPAL
 V. B. D. D. Jolmy Laura de Paz Sedano
 Contralora Municipal



FICHA TÉCNICA DE SEGUIMIENTO DE INDICADORES 2021
DE GESTION O ESTRATÉGICO



COMPONENTE 1

PILAR TEMÁTICO/EJE TRANSVERSAL: 02 Gobierno de resultados
TEMA DE DESARROLLO: Gobierno eficiente que genera resultados
PROGRAMA PRESUPUESTARIO: 01050206 Consolidación de la administración pública de resultados
PROYECTO: 010502060101 Administración de Personal

OBJETIVO DEL PROGRAMA PRESUPUESTARIO:

Comprende el conjunto de actividades y herramientas para coadyuvar a que la actuación de los servidores públicos sea eficaz, eficiente y transparente, a fin de generar resultados con apego a los principios de legalidad, objetividad, profesionalismo, honradez, lealtad, imparcialidad, eficiencia, eficacia, equidad, transparencia, economía, integridad que permitan la toma de decisiones sobre la aplicación de los recursos públicos con el objeto de mejorar la calidad del gasto público y la rendición de cuentas.

DEPENDENCIA GENERAL: K00 Contraloría Municipal
DEPENDENCIA AUXILIAR: 136 Auditoría Administrativa

ESTRUCTURA DEL INDICADOR

NOMBRE DEL INDICADOR: Tasa de variación de los servidores públicos en funciones
FÓRMULA DE CÁLCULO: $(\text{Servidores públicos en funciones en el semestre actual} / \text{Servidores públicos en funciones en el semestre anterior}) - 1 * 100$
INTERPRETACIÓN: Personal Instaurado
DIMENSIÓN QUE ATIENDE: Eficiencia FRECUENCIA DE MEDICIÓN: Semestral
DESCRIPCIÓN DEL FACTOR DE COMPARACIÓN: Reporte de años anteriores
AMBITO GEOGRAFICO: Ayuntamiento de Ixtlahuaca
COBERTURA: Servidores Públicos
LINEA BASE: 0

COMPORTAMIENTO DE LAS VARIABLES DURANTE EL CUARTO TRIMESTRE

VARIABLES DEL INDICADOR	UNIDAD DE MEDIDA	TIPO DE OPERACIÓN	META ANUAL	AVANCE TRIMESTRAL				AVANCE ACUMULADO			
				PROG.	%	ALCAN.	%	PROG.	%	ALCAN.	%
Servidores públicos en funciones en el semestre actual	Revisión	Sumable	2.00	1	50.00	0	0.00	2	100.00	2	100.00
Servidores públicos en funciones en el semestre anterior	Revisión	Constante	2.00	1	50.00	0	0.00	2	100.00	2	100.00

COMPORTAMIENTO DEL INDICADOR

DESCRIPCIÓN DE LA META ANUAL:

Sistema integral de personal instaurado

META ANUAL	CUARTO TRIMESTRE							
	AVANCE TRIMESTRAL				AVANCE ACUMULADO			
	PROG.	ALCAN.	EF %	SEMAFORO	PROG.	ALCAN.	EF %	SEMAFORO
2	1	0	0.00	Verde	2	2	100.00	Verde

DESCRIPCIÓN DE RESULTADOS Y JUSTIFICACIÓN EN SU CASO DE VARIACIÓN SUPERIOR A + - 10 POR CIENTO A LO PROGRAMADO

La actividad se desarrollo de forma anticipada debido a las actividades de la Contraloría

EVALUACIÓN DEL INDICADOR

La actividad se desarrollo de manera satisfactoria

Elaboró

L. en B. Olga Lidia de León Guzmán
Jefe de Departamento

D. D. Jimmy Lauri Paz Sedano
AYUNTAMIENTO DE IXTLAHUACA
Contraloría Municipal
2019 - 2021
CONTRALORÍA MUNICIPAL



FICHA TÉCNICA DE SEGUIMIENTO DE INDICADORES 2021
DE GESTIÓN O ESTRATÉGICO



ACTIVIDAD 1

PILAR TEMÁTICO/EJE TRANSVERSAL: 02 Gobierno de resultados
TEMA DE DESARROLLO: Gobierno eficiente que genera resultados
PROGRAMA PRESUPUESTARIO: 01050205 Consolidación de la administración pública de resultados
PROYECTO: 010502060101 Administración de Personal

OBJETIVO DEL PROGRAMA PRESUPUESTARIO:

Comprende el conjunto de actividades y herramientas para coadyuvar a que la actuación de los servidores públicos sea eficaz, eficiente y transparente, a fin de generar resultados con apego a los principios de legalidad, objetividad, profesionalismo, honradez, lealtad, imparcialidad, eficiencia, eficacia, equidad, transparencia, economía, integridad que permiten la toma de decisiones sobre la aplicación de los recursos públicos con el objeto de mejorar la calidad del gasto público y la rendición de cuentas.

DEPENDENCIA GENERAL: K00 Contraloría Municipal
DEPENDENCIA AUXILIAR: 136 Auditoría Administrativa

ESTRUCTURA DEL INDICADOR

NOMBRE DEL INDICADOR: Tasa de variación de las incidencias determinadas por el concepto de los registros de puntualidad y asistencia
FÓRMULA DE CÁLCULO: (Incidencias determinadas por concepto de los registros de puntualidad y asistencia en el mes actual / Incidencias determinadas por concepto de los registros de puntualidad y asistencia en el mes anterior) * 100
INTERPRETACIÓN: Incidencias a los registros de puntualidad y asistencia
DIMENSIÓN QUE ATIENDE: Eficiencia **FRECUENCIA DE MEDICIÓN:** Anual
DESCRIPCIÓN DEL FACTOR DE COMPARACIÓN: Reporte de años anteriores
ÁMBITO GEOGRÁFICO: Municipio de Ixtlahuaca
COBERTURA: Servidores Públicos
LÍNEA BASE:

COMPORTAMIENTO DE LAS VARIABLES DURANTE EL CUARTO TRIMESTRE

VARIABLES DEL INDICADOR	UNIDAD DE MEDIDA	TIPO DE OPERACIÓN	META ANUAL	AVANCE TRIMESTRAL				AVANCE ACUMULADO			
				PROG.	%	ALCAN.	%	PROG.	%	ALCAN.	%
Incidencias determinadas por concepto de los registros de puntualidad y asistencia en el mes actual	Acta	Sumable	12.00	3	25.00	3	100.00	12	100.00	12	100.00
Incidencias determinadas por concepto de los registros de puntualidad y asistencia en el mes anterior	Acta	Constante	12.00	3	25.00	3	100.00	121	100.00	12	100.00

COMPORTAMIENTO DEL INDICADOR

DESCRIPCIÓN DE LA META ANUAL:

Detección y determinación de incidencias a los registros de puntualidad y asistencia

META ANUAL	CUARTO TRIMESTRE							
	AVANCE TRIMESTRAL				AVANCE ACUMULADO			
	PROG.	ALCAN.	EF %	SEMAFORO	PROG.	ALCAN.	EF %	SEMAFORO
12	3	3	100.00	Verde	12	12	100.00	Verde

DESCRIPCIÓN DE RESULTADOS Y JUSTIFICACIÓN EN SU CASO DE VARIACIÓN SUPERIOR A + - 10 POR CIENTO A LO PROGRAMADO

La meta se cumplió satisfactoriamente

EVALUACIÓN DEL INDICADOR

La meta se cumplió satisfactoriamente

Elaboró

 L. en D. Olga Lidia de León Guzmán
 Jefe de Departamento

IXTLAHUACA
 TIERRA CON RAÍCES MAZAHUAS

 AYUNTAMIENTO DE IXTLAHUACA
 2019 / 2021
 D. D. Jeremy Laura de Paz Sedeno
CONTRALORÍA MUNICIPAL



FICHA TÉCNICA DE SEGUIMIENTO DE INDICADORES 2021 DE GESTIÓN O ESTRATÉGICO



ACTIVIDAD 2

PILAR TEMÁTICO/EJE TRANSVERSAL: 02 Gobierno de resultados
 TEMA DE DESARROLLO: Gobierno eficiente que genera resultados
 PROGRAMA PRESUPUESTARIO: 01050206 Consolidación de la administración pública de resultados
 PROYECTO: 010502060101 Administración de Personal

OBJETIVO DEL PROGRAMA PRESUPUESTARIO:

Comprende el conjunto de actividades y herramientas para coadyuvar a que la actuación de los servidores públicos sea eficaz, eficiente y transparente, a fin de generar resultados con apego a los principios de legalidad, objetividad, profesionalismo, honradez, lealtad, imparcialidad, eficiencia, eficacia, equidad, transparencia, economía, integridad que permitan la toma de decisiones sobre la aplicación de los recursos públicos con el objeto de mejorar la calidad del gasto público y la rendición de cuentas.

DEPENDENCIA GENERAL: K00 Contraloría Municipal
 DEPENDENCIA AUXILIAR: 136 Auditoría Administrativa

ESTRUCTURA DEL INDICADOR

NOMBRE DEL INDICADOR: Porcentaje de movimientos de personal
 FÓRMULA DE CÁLCULO: $(\text{Movimiento de altas y bajas efectuados} / \text{Movimiento de altas y bajas en proceso}) * 100$
 INTERPRETACIÓN: Altas y bajas de servidores públicos
 DIMENSIÓN QUE ATIENDE: Eficiencia FRECUENCIA DE MEDICIÓN: Anual
 DESCRIPCIÓN DEL FACTOR DE COMPARACIÓN: Reporte de años anteriores
 AMBITO GEOGRAFICO: Municipio de Ixtlahuaca
 COBERTURA: Servidores Públicos
 LINEA BASE:

COMPORTAMIENTO DE LAS VARIABLES DURANTE EL CUARTO TRIMESTRE

VARIABLES DEL INDICADOR	UNIDAD DE MEDIDA	TIPO DE OPERACIÓN	META ANUAL	AVANCE TRIMESTRAL				AVANCE ACUMULADO			
				PROG.	%	ALCAN.	%	PROG.	%	ALCAN.	%
Movimiento de altas y bajas efectuados	Movimiento	Sumable	50.00	20	40.00	18	36.00	50	100.00	188	376.00
Movimiento de altas y bajas en proceso	Movimiento	Constante	50.00	20	40.00	18	36.00	50	100.00	188	376.00

COMPORTAMIENTO DEL INDICADOR

DESCRIPCIÓN DE LA META ANUAL:

Actualización de movimientos de altas y bajas de los servidores públicos

META ANUAL	CUARTO TRIMESTRE								
	AVANCE TRIMESTRAL				SEMAFORO	AVANCE ACUMULADO			
	PROG.	ALCAN.	EF %	SEMAFORO		PROG.	ALCAN.	EF %	SEMAFORO
50	20	18	36.00	Verde	50	188	376.00	Verde	

DESCRIPCIÓN DE RESULTADOS Y JUSTIFICACIÓN EN SU CASO DE VARIACIÓN SUPERIOR A + - 10 POR CIENTO A LO PROGRAMADO

Los movimientos de altas y bajas no dependen directamente de la Contraloría

EVALUACIÓN DEL INDICADOR

Los movimientos de altas y bajas no dependen directamente de la Contraloría

Elaboró

 L. Lidia de León Guzmán
 Jefe de Departamento

AYUNTAMIENTO DE IXTLAHUACA
 2019 - 2021
 D. D. [Signature]
 CONTRALORÍA MUNICIPAL



FICHA TÉCNICA DE SEGUIMIENTO DE INDICADORES 2021
DE GESTIÓN O ESTRATÉGICO



ACTIVIDAD 3

PILAR TEMÁTICO/EJE TRANSVERSAL: 02 Gobierno de resultados
TEMA DE DESARROLLO: Gobierno eficiente que genera resultados
PROGRAMA PRESUPUESTARIO: 01050206 Consolidación de la administración pública de resultados
PROYECTO: 010502060101 Administración de Personal

OBJETIVO DEL PROGRAMA PRESUPUESTARIO:

Comprende el conjunto de actividades y herramientas para coadyuvar a que la actuación de los servidores públicos sea eficaz, eficiente y transparente, a fin de generar resultados con apego a los principios de legalidad, objetividad, profesionalismo, honradez, lealtad, imparcialidad, eficiencia, eficacia, equidad, transparencia, economía, integridad que permiten la toma de decisiones sobre la aplicación de los recursos públicos con el objeto de mejorar la calidad del gasto público y la rendición de cuentas.

DEPENDENCIA GENERAL: K00 Contraloría Municipal
DEPENDENCIA AUXILIAR: 136 Auditoría Administrativa

ESTRUCTURA DEL INDICADOR

NOMBRE DEL INDICADOR: Tasa de variación en la distribución de insumos a las áreas administrativas para la prestación y otorgamiento de bienes y servicios
FÓRMULA DE CÁLCULO: $(\text{Erogaciones por concepto de insumos a las áreas administrativas para la prestación y otorgamiento de bienes y servicios en el trimestre actual} / \text{Erogaciones por concepto de insumos a las áreas administrativas para la prestación y otorgamiento de bienes y servicios en el trimestre anterior}) \cdot 100$
INTERPRETACIÓN: Control en el suministro de insumos
DIMENSIÓN QUE ATIENDE: Eficiencia FRECUENCIA DE MEDICIÓN: Anual
DESCRIPCIÓN DEL FACTOR DE COMPARACIÓN: Reporte de años anteriores
AMBITO GEOGRAFICO: Municipio de Ixtlahuaca
COBERTURA: Ayuntamiento de Ixtlahuaca
LINEA BASE:

COMPORTAMIENTO DE LAS VARIABLES DURANTE EL CUARTO TRIMESTRE

VARIABLES DEL INDICADOR	UNIDAD DE MEDIDA	TIPO DE OPERACIÓN	META ANUAL	AVANCE TRIMESTRAL				AVANCE ACUMULADO			
				PROG.	%	ALCAN.	%	PROG.	%	ALCAN.	%
Erogaciones por concepto de insumos a las áreas administrativas para la prestación y otorgamiento de bienes y servicios en el trimestre actual	Revisión	Sumable	4.00	1	25.00	1	100.00	4	100.00	4	100.00
Erogaciones por concepto de insumos a las áreas administrativas para la prestación y otorgamiento de bienes y servicios en el trimestre anterior	Revisión	Constante	4.00	1	25.00	1	100.00	4	100.00	4	100.00

COMPORTAMIENTO DEL INDICADOR

DESCRIPCIÓN DE LA META ANUAL:

Revisión al insumo de papelería en las diferentes

META ANUAL	CUARTO TRIMESTRE							
	AVANCE TRIMESTRAL				AVANCE ACUMULADO			
	PROG.	ALCAN.	EF %	SEMAFORO	PROG.	ALCAN.	EF %	SEMAFORO
4	1	1	100.00	Verde	4	4	100.00	Verde

DESCRIPCIÓN DE RESULTADOS Y JUSTIFICACIÓN EN SU CASO DE VARIACIÓN SUPERIOR A + - 10 POR CIENTO A LO PROGRAMADO

Se cumple satisfactoriamente

EVALUACIÓN DEL INDICADOR

Se cumple Satisfactoriamente

Elaboró
L. en D. Olga Lidia de León Guzmán
Jefe de Departamento

IXTLAHUACA
TIERRA CON RAÍCES MAZAHUAS
AYUNTAMIENTO DE IXTLAHUACA
D. D. Lidia de León Sedano
Contralora Municipal
CONTRALORÍA MUNICIPAL



FICHA TÉCNICA DE SEGUIMIENTO DE INDICADORES 2021 DE GESTIÓN O ESTRATÉGICO



ACTIVIDAD 4

PILAR TEMÁTICO/EJE TRANSVERSAL: 02 Gobierno de resultados
 TEMA DE DESARROLLO: Gobierno eficiente que genera resultados
 PROGRAMA PRESUPUESTARIO: 01050206 Consolidación de la administración pública de resultados
 PROYECTO: 010502060101 Administración de Personal

OBJETIVO DEL PROGRAMA PRESUPUESTARIO:

Comprende el conjunto de actividades y herramientas para coadyuvar a que la actuación de los servidores públicos sea eficaz, eficiente y transparente, a fin de generar resultados con apego a los principios de legalidad, objetividad, profesionalismo, honradez, lealtad, imparcialidad, eficiencia, eficacia, equidad, transparencia, economía, integridad que permiten la toma de decisiones sobre la aplicación de los recursos públicos con el objeto de mejorar la calidad del gasto público y la rendición de cuentas.

DEPENDENCIA GENERAL: K00 Contraloría Municipal
 DEPENDENCIA AUXILIAR: 136 Auditoría Administrativa

ESTRUCTURA DEL INDICADOR

NOMBRE DEL INDICADOR: Porcentaje de verificación y control al inventario patrimonial municipal
 FÓRMULA DE CÁLCULO: (Verificaciones físicas al inventario patrimonial municipal realizadas / Verificaciones físicas al inventario patrimonial municipal programadas)*100
 INTERPRETACIÓN: Control del inventario patrimonial municipal
 DIMENSIÓN QUE ATIENDE: Eficiencia FRECUENCIA DE MEDICIÓN: Semestral
 DESCRIPCIÓN DEL FACTOR DE COMPARACIÓN: Reporte de años anteriores
 AMBITO GEOGRAFICO: Municipio de Ixtlahuaca
 COBERTURA: Ayuntamiento de Ixtlahuaca
 LINEA BASE:

COMPORTAMIENTO DE LAS VARIABLES DURANTE EL CUARTO TRIMESTRE

VARIABLES DEL INDICADOR	UNIDAD DE MEDIDA	TIPO DE OPERACIÓN	META ANUAL	AVANCE TRIMESTRAL				AVANCE ACUMULADO			
				PROG.	%	ALCAN.	%	PROG.	%	ALCAN.	%
Verificaciones físicas al inventario patrimonial municipal realizadas	Revisiones	Sumable	2.00	1	50.00	1	100.00	2	100.00	2	100.00
Verificaciones físicas al inventario patrimonial municipal programadas	Revisiones	Constante	2.00	1	50.00	1	100.00	2	100.00	2	100.00

DESCRIPCIÓN DE LA META ANUAL:

Verificación física y control de inventarios

META ANUAL	CUARTO TRIMESTRE							
	AVANCE TRIMESTRAL				AVANCE ACUMULADO			
	PROG.	ALCAN.	EF %	SEMAFORO	PROG.	ALCAN.	EF %	SEMAFORO
2	1	1	100.00	Verde	2	2	100.00	Verde

DESCRIPCIÓN DE RESULTADOS Y JUSTIFICACIÓN EN SU CASO DE VARIACIÓN SUPERIOR A + - 10 POR CIENTO A LO PROGRAMADO

La meta se cumplió satisfactoriamente

EVALUACIÓN DEL INDICADOR

La meta se cumplió satisfactoriamente

Elaboró

 Len D. Olga Lidia de León Guzmán
 Jefe de Departamento

AYUNTAMIENTO DE IXTLAHUACA
 2019-2021
 Contraloría Municipal
 CONTRALORÍA MUNICIPAL



FICHA TÉCNICA DE SEGUIMIENTO DE INDICADORES 2021
DE GESTIÓN O ESTRATÉGICO



FIN

PILAR TEMÁTICO/EJE TRANSVERSAL: 02 Gobierno de resultados
TEMA DE DESARROLLO: Grupo social y calidad de vida
PROGRAMA PRESUPUESTARIO: 01030401 Desarrollo de la función pública y ética en el servicio público
PROYECTO: 010304010101 Fiscalización, control y evaluación interna de la gestión pública

OBJETIVO DEL PROGRAMA PRESUPUESTARIO:

Considera las acciones orientadas a la mejora en la prestación de los servicios que recibe la población de manera clara, honesta, pronta y expedita, promoviendo que los servidores públicos realicen sus funciones con la calidad y cuenten con las competencias y conducta ética necesarias en el servicio público, conforme a los principios que rigen la actuación del servicio público

DEPENDENCIA GENERAL: K00 Contraloría Municipal
DEPENDENCIA AUXILIAR: 134 Auditoría Financiera

ESTRUCTURA DEL INDICADOR

NOMBRE DEL INDICADOR: Tasa de variación del expediente de observaciones y seguimiento al cumplimiento del marco normativo
FÓRMULA DE CÁLCULO: (Expedientes de observaciones y seguimiento al cumplimiento del marco normativa institucional concluidos en el año actual/ Expedientes de observaciones y seguimiento al cumplimiento del marco normativo institucional concluidos en el año anterior)*100.
INTERPRETACIÓN: Cumplimiento a las observaciones
DIMENSIÓN QUE ATIENDE: Eficiencia **FRECUENCIA DE MEDICIÓN:** Anual
DESCRIPCIÓN DEL FACTOR DE COMPARACIÓN: Reporte de años anteriores
AMBITO GEOGRAFICO: Ayuntamiento de Ixtlahuaca
COBERTURA: Servidores Públicos
LINEA BASE: 2

COMPORTAMIENTO DE LAS VARIABLES DURANTE EL CUARTO TRIMESTRE

VARIABLES DEL INDICADOR	UNIDAD DE MEDIDA	TIPO DE OPERACIÓN	META ANUAL	AVANCE TRIMESTRAL				AVANCE ACUMULADO			
				PROG.	%	ALCAN.	%	PROG.	%	ALCAN.	%
Expedientes de observaciones y seguimiento al cumplimiento del marco normativo institucional concluidos en el año actual	Auditoría	Sumable	1.00	0	0.00	0	0.00	1	100.00	1	100.00
Expedientes de observaciones y seguimiento al cumplimiento del marco normativo institucional concluidos en el	Auditoría	Constante	1.00	0	0.00	0	0.00	1	100.00	1	100.00

COMPORTAMIENTO DEL INDICADOR

DESCRIPCIÓN DE LA META ANUAL:

Realizar revisiones a los procesos de la actividad económica del Ayuntamiento y personal para confirmar si se ajustan a lo fijado por las leyes o los buenos criterios.

META ANUAL	CUARTO TRIMESTRE								
	AVANCE TRIMESTRAL				SEMAFORO	AVANCE ACUMULADO			
	PROG.	ALCAN.	EF %	SEMAFORO		PROG.	ALCAN.	EF %	SEMAFORO
1	0	0	100.00	Verde	1	1	100.00	Verde	

DESCRIPCIÓN DE RESULTADOS Y JUSTIFICACIÓN EN SU CASO DE VARIACIÓN SUPERIOR A + - 10 POR CIENTO A LO PROGRAMADO

La meta se cumplió satisfactoriamente

EVALUACIÓN DEL INDICADOR

La meta se cumplió satisfactoriamente

Elaboró

 D. D. Olga Lidia de León Guzmán
 Jefe de Departamento

IXTLAHUACA
 TIERRA CON RAÍCES MAZAHUAS

 AYUNTAMIENTO DE IXTLAHUACA
 2019 - 2021
 CONTRALORÍA MUNICIPAL
 D. D. Jelin Lugo de Pal Serrano
 Contralor(a) Municipal



FICHA TÉCNICA DE SEGUIMIENTO DE INDICADORES 2021 DE GESTION O ESTRATÉGICO



PROPÓSITO

PILAR TEMÁTICO/EJE TRANSVERSAL: 02 Gobierno de resultados
 TEMA DE DESARROLLO: Grupo social y calidad de vida
 PROGRAMA PRESUPUESTARIO: 01030401 Desarrollo de la función pública y ética en el servicio público
 PROYECTO: 010304010101 Fiscalización, control y evaluación interna de la gestión pública
 OBJETIVO DEL PROGRAMA PRESUPUESTARIO: Considera las acciones orientadas a la mejora en la prestación de los servicios que recibe la población de manera clara, honesta, pronta y
 DEPENDENCIA GENERAL: K00 Contraloría Municipal
 DEPENDENCIA AUXILIAR: 134 Auditoría Financiera

ESTRUCTURA DEL INDICADOR

NOMBRE DEL INDICADOR: Tasa de variación en quejas y/o denuncias hacia servidores publicos
 FÓRMULA DE CÁLCULO: Quejas y/o denuncias hacia servidores publicos presentadas en el año actual/ Quejas y/o denuncias hacia servidores publicos presentadas en el año anterior -1)*100
 INTERPRETACIÓN: Cumplimiento a las observaciones
 DIMENSIÓN QUE ATIENDE: Eficacia FRECUENCIA DE MEDICIÓN: Anual
 DESCRIPCIÓN DEL FACTOR DE COMPARACIÓN: Reporte de años anteriores
 AMBITO GEOGRAFICO: Municipio de Ixtlahuaca
 COBERTURA: Servidores Publicos
 LINEA BASE: 180

COMPORTAMIENTO DE LAS VARIABLES DURANTE EL CUARTO TRIMESTRE

VARIABLES DEL INDICADOR	UNIDAD DE MEDIDA	TIPO DE OPERACIÓN	META ANUAL	AVANCE TRIMESTRAL				AVANCE ACUMULADO			
				PROG.	%	ALCAN.	%	PROG.	%	ALCAN.	%
Quejas y/o denuncias hacia servidores publicos presentadas en el año actual	Revisión	Sumable	80.00	20	25.00	20	100.00	80	100.00	80	100.00
Quejas y/o denuncias hacia servidores publicos presentadas en el año anterior	Revisión	Constante	80.00	20	25.00	20	100.00	80	100.00	80	100.00

COMPORTAMIENTO DEL INDICADOR

DESCRIPCIÓN DE LA META ANUAL:

Revisiones permanentes a las funciones de las areas que integran la Administración Publica Municipal


META ANUAL	CUARTO TRIMESTRE							
	AVANCE TRIMESTRAL				AVANCE ACUMULADO			
	PROG.	ALCAN.	EF %	SEMAFORO	PROG.	ALCAN.	EF %	SEMAFORO
80	20	20	100.00	Verde	80	80	100.00	Verde

DESCRIPCIÓN DE RESULTADOS Y JUSTIFICACIÓN EN SU CASO DE VARIACIÓN SUPERIOR A +- 10 POR CIENTO A LO PROGRAMADO

La meta se cumplió satisfactoriamente

EVALUACIÓN DEL INDICADOR

La meta se cumplió satisfactoriamente


 Elaboró
 en D. Olga Lidia de León Guzmán
 Jefe de Departamento


 IXTLAHUACA
 TIERRA CON RAÍCES MAZAHUAS

 AYUNTAMIENTO DE IXTLAHUACA
 2019 - 2021
 CONTRALORÍA MUNICIPAL
 B. B. Arroyo López de Paz Saldaña
 Contralora Municipal



FICHA TÉCNICA DE SEGUIMIENTO DE INDICADORES 2021 DE GESTION O ESTRATÉGICO



COMPONENTE 1

PILAR TEMÁTICO/EJE TRANSVERSAL: 02 Gobierno de resultados
 TEMA DE DESARROLLO: Grupo social y calidad de vida
 PROGRAMA PRESUPUESTARIO: 01030401 Desarrollo de la función pública y ética en el servicio público
 PROYECTO: 010304010101 Fiscalización, control y evaluación interna de la gestión pública
 OBJETIVO DEL PROGRAMA PRESUPUESTARIO: Considera las acciones orientadas a la mejora en la prestación de los servicios que recibe la población de manera clara, honesta, pronta y
 DEPENDENCIA GENERAL: K00 Contraloría Municipal
 DEPENDENCIA AUXILIAR: 134 Auditoría Financiera

ESTRUCTURA DEL INDICADOR

NOMBRE DEL INDICADOR: Porcentaje de campañas de información de las obligaciones
 FÓRMULA DE CÁLCULO: (Campaña de información de las obligaciones de los servidores públicos realizadas/ Campañas de información de las obligaciones de los servidores públicos
 INTERPRETACIÓN: Capacitación en materia de obligaciones
 DIMENSIÓN QUE ATIENDE: Eficiencia FRECUENCIA DE MEDICIÓN: Semestral
 DESCRIPCIÓN DEL FACTOR DE COMPARACIÓN: Reporte de años anteriores
 AMBITO GEOGRAFICO: Ayuntamiento de Ixtlahuaca
 COBERTURA: Servidores Públicos
 LINEA BASE: 6

COMPORTAMIENTO DE LAS VARIABLES DURANTE EL CUARTO TRIMESTRE

VARIABLES DEL INDICADOR	UNIDAD DE MEDIDA	TIPO DE OPERACIÓN	META ANUAL	AVANCE TRIMESTRAL				AVANCE ACUMULADO			
				PROG.	%	ALCAN.	%	PROG.	%	ALCAN.	%
Campaña de información de las obligaciones de los servidores públicos realizadas	Campaña	Sumable	2.00	1	50.00	1	100.00	2	100.00	2	100.00
Campañas de información de las obligaciones de los servidores públicos	Campaña	Constante	2.00	1	50.00	1	100.00	2	100.00	2	100.00

COMPORTAMIENTO DEL INDICADOR

DESCRIPCIÓN DE LA META ANUAL:

Cumplimiento de las obligaciones de los servidores públicos

META ANUAL	CUARTO TRIMESTRE							
	AVANCE TRIMESTRAL				AVANCE ACUMULADO			
	PROG.	ALCAN.	EF %	SEMAFORO	PROG.	ALCAN.	EF %	SEMAFORO
2	1	1	100.00	Verde	2	2	100.00	Verde

DESCRIPCIÓN DE RESULTADOS Y JUSTIFICACIÓN EN SU CASO DE VARIACIÓN SUPERIOR A + - 10 POR CIENTO A LO PROGRAMADO

La meta se cumple satisfactoriamente

EVALUACIÓN DEL INDICADOR

La meta se cumple satisfactoriamente

Elaboró

L en D. Olga Lidia de León Guzmán
Jefe de Departamento



AYUNTAMIENTO DE IXTLAHUACA
2019 - 2021
D. D. Jeimy Laura de Paz Sedano
CONTRALORIA MUNICIPAL



FICHA TÉCNICA DE SEGUIMIENTO DE INDICADORES 2021
DE GESTIÓN O ESTRATÉGICO



ACTIVIDAD 1

PILAR TEMÁTICO/EJE TRANSVERSAL: 02 Gobierno de resultados
TEMA DE DESARROLLO: Grupo social y calidad de vida
PROGRAMA PRESUPUESTARIO: 01030401 Desarrollo de la función pública y ética en el servicio público
PROYECTO: 010304010101 Fiscalización, control y evaluación interna de la gestión pública
OBJETIVO DEL PROGRAMA PRESUPUESTARIO: Considera las acciones orientadas a la mejora en la prestación de los servicios que recibe la población de manera clara, honesta, pronta y
DEPENDENCIA GENERAL: K00 Contraloría Municipal
DEPENDENCIA AUXILIAR: 134 Auditoría Financiera

ESTRUCTURA DEL INDICADOR

NOMBRE DEL INDICADOR: Porcentaje de reportes de auditoría
FÓRMULA DE CÁLCULO: (Reportes de auditoría integrados al expediente/ Reportes de auditoría generados)*100
INTERPRETACIÓN: Reportes de auditoría generados
DIMENSIÓN QUE ATIENDE: Eficiencia **FRECUENCIA DE MEDICIÓN:** ANUAL
DESCRIPCIÓN DEL FACTOR DE COMPARACIÓN: Reporte de años anteriores
AMBITO GEOGRAFICO: Municipio de Ixtlahuaca
COBERTURA: COCICOVI
LINEA BASE:

COMPORTAMIENTO DE LAS VARIABLES DURANTE EL CUARTO TRIMESTRE

VARIABLES DEL INDICADOR	UNIDAD DE MEDIDA	TIPO DE OPERACIÓN	META ANUAL	AVANCE TRIMESTRAL				AVANCE ACUMULADO			
				PROG.	%	ALCAN.	%	PROG.	%	ALCAN.	%
Reportes de auditoría integrados al expediente	Reporte	Sumable	100.00	30	-	19	19.00	100	100.00	98	98.00
Reportes de auditoría generados	Reporte	Constante	100.00	30	-	19	19.00	100	100.00	98	98.00

COMPORTAMIENTO DEL INDICADOR

DESCRIPCIÓN DE LA META ANUAL:

Verificación de reportes									
META ANUAL	CUARTO TRIMESTRE								
	AVANCE TRIMESTRAL				AVANCE ACUMULADO				SEMAFORO
	PROG.	ALCAN.	EF %	SEMAFORO	PROG.	ALCAN.	EF %	SEMAFORO	
100	30	19	100.00	Verde	100	98	100.00	Verde	

DESCRIPCIÓN DE RESULTADOS Y JUSTIFICACIÓN EN SU CASO DE VARIACIÓN SUPERIOR A + - 10 POR CIENTO A LO PROGRAMADO

La actividad depende de la ejecución del programa anual de obra

EVALUACIÓN DEL INDICADOR

La actividad depende de la ejecución del programa anual de obra

Elaboró

 En O. Olga Lidia de León Guzmán
 Jefe de Departamento

IXTLAHUACA
 TIERRA CON RAICES MAZAHUAS

 AYUNTAMIENTO DE IXTLAHUACA
 2019 - 2021
CONTRALORÍA MUNICIPAL
 D. P. Patricia de los Angeles
 Contralora Municipal



FICHA TÉCNICA DE SEGUIMIENTO DE INDICADORES 2021 DE GESTION O ESTRATÉGICO



PROPÓSITO

ACTIVIDAD 2

PILAR DE DESARROLLO/EJE TRANSVERSAL: 02 Gobierno Moderno, Capaz y Responsable
TEMA DE DESARROLLO: 05 Finanzas públicas sanas
PROGRAMA PRESUPUESTARIO: 01080102 Modernización del Catstro Mexiquense
PROYECTO: 010801020201 Información Catastral Municipal
OBJETIVO DEL PROGRAMA PRESUPUESTARIO: Engloba las acciones que se llevan a cabo en los procesos de registro de bienes inmuebles en el Estado de México, así como determinar extens valor catastral por demarcación que definan la imposición fiscal.
DEPENDENCIA GENERAL: 100 Tesorería
DEPENDENCIA AUXILIAR: 118 Catastro Municipal

ESTRUCTURA DEL INDICADOR

NOMBRE DEL INDICADOR: Tasa de variación en el número de predios registrados en el padrón
FÓRMULA DE CÁLCULO: $((\text{Predios registrados en el padrón catastral en el año actual} / \text{Predios registrados en el padrón catastral en el año anterior}) - 1) * 100$
INTERPRETACIÓN: Contribuir con acciones de regularización y actualización tendientes a la incorporación de predios al padrón catastral.
DIMENSIÓN QUE ATIENDE: Eficacia **FRECUENCIA DE MEDICIÓN:** Anual
FACTOR DE COMPARACIÓN: Años anteriores **TIPO DE INDICADOR:** Anual estratégico
DESCRIPCIÓN DEL FACTOR DE COMPARACIÓN: Comparativo de los padrones catastrales de los dos últimos años
LÍNEA BASE: 1985 predios registrados en el año 2021.
COBERTURA: TODA LA POBLACIÓN
LÍNEA BASE:

COMPORTAMIENTO DE LAS VARIABLES DURANTE AL CUARTO TRIMESTRE

VARIABLES DEL INDICADOR	UNIDAD DE MEDIDA	TIPO DE OPERACIÓN	META ANUAL	AVANCE TRIMESTRAL				AVANCE ACUMULADO			
				PROG.	%	ALCAN.	%	PROG.	%	ALCAN.	%
Predios registrados en el padrón catastral en el año 2020	Predios Registrados	Sumable	570.00	150	26.32	150	26.32	570	100.00	570	100.00
Predios registrados en el padrón catastral en el año 2021	Predios Registrados	Constante	570.00	150	26.32	150	26.32	570	100.00	570	100.00

COMPORTAMIENTO DEL INDICADOR

DESCRIPCIÓN DE LA META ANUAL:

Contribuir a incrementar el padrón catastral mediante acciones de regularización y actualización.

META ANUAL	CUARTO TRIMESTRE							
	AVANCE TRIMESTRAL				AVANCE ACUMULADO			
	PROG.	ALCAN.	EF %	SEMAFORO	PROG.	ALCAN.	EF %	SEMAFORO
570	150	150	100.00	VERDE	570	570	100.00	VERDE

DESCRIPCIÓN DE RESULTADOS Y JUSTIFICACIÓN EN SU CASO DE VARIACIÓN SUPERIOR A + - 10 POR CIENTO A LO PROGRAMADO

ACTUALIZACIÓN DE 150 PREDIOS EN EL PADRON CATASTRAL

EVALUACIÓN DEL INDICADOR

SE CUMPLIO CON LA META PROGRAMADA

Elaboró

 L.C. YESSICA CAMPOS GORDERO



AYUNTAMIENTO DE IXTLAHUACA
 2019 - 2021
TESORERÍA MUNICIPAL
 C.P. FRANCISCO ABRAHAM FIGUEROA MADRIGAL
 TESORERO MUNICIPAL

Vp. Bo.



FICHA TÉCNICA DE SEGUIMIENTO DE INDICADORES 2021 DE GESTION O ESTRATÉGICO



COMPONENTE 1

ACTIVIDAD 2

PILAR DE DESARROLLO/EJE TRANSVERSAL: 02 Gobierno Moderno, Capaz y Responsable
TEMA DE DESARROLLO: 05 Finanzas públicas sanas
PROGRAMA PRESUPUESTARIO: 01080102 Modernización del Catastro Mexiquense
PROYECTO: 010801020201 Información Catastral Municipal
OBJETIVO DEL PROGRAMA PRESUPUESTARIO: Engloba las acciones que se llevan a cabo en los procesos de registro de bienes inmuebles en el Estado de México, así como determinar extens valor catastral por demarcación que definan la imposición fiscal.
DEPENDENCIA GENERAL: 100 Tesorería
DEPENDENCIA AUXILIAR: 118 Catastro Municipal

ESTRUCTURA DEL INDICADOR

NOMBRE DEL INDICADOR: Tasa de variación en el número de predios regularizados
FÓRMULA DE CÁLCULO: $((\text{Predios regularizados en el año actual}) / \text{Predios regularizados en el año anterior} - 1) * 100$
INTERPRETACIÓN: Porcentaje de Incorporaciones.
DIMENSIÓN QUE ATIENDE: Comparación **FRECUENCIA DE MEDICIÓN:** Anual
FACTOR DE COMPARACIÓN: Años anteriores **TIPO DE INDICADOR:** Anual estratégico
DESCRIPCIÓN DEL FACTOR DE COMPARACIÓN: Comparación de los predios inscritos en el padrón catastral mexiquense.
LÍNEA BASE: 458 predios regularizados en el año 2021.
COBERTURA: TODA LA POBLACIÓN
LÍNEA BASE: TODA LA POBLACIÓN

COMPORTAMIENTO DE LAS VARIABLES DURANTE AL CUARTO TRIMESTRE

VARIABLES DEL INDICADOR	UNIDAD DE MEDIDA	TIPO DE OPERACIÓN	META ANUAL	AVANCE TRIMESTRAL				AVANCE ACUMULADO			
				PROG.	%	ALCAN.	%	PROG.	%	ALCAN.	%
Predios regularizados en el año anterior	Predios regularizados	Sumable	670.00	165	24.63	165	24.63	670	100.00	670	100.00
Predios regularizados en el año actual	Predios regularizados	Constante	670.00	165	24.63	165	24.63	670	100.00	670	100.00

COMPORTAMIENTO DEL INDICADOR

DESCRIPCIÓN DE LA META ANUAL:

La población coadyuva con la autoridad municipal en la regularización de sus predios.

META ANUAL	CUARTO TRIMESTRE							
	AVANCE TRIMESTRAL				AVANCE ACUMULADO			
	PROG.	ALCAN.	EF %	SEMAFORO	PROG.	ALCAN.	EF %	SEMAFORO
670	165	165	100.00	VERDE	670	670	100.00	VERDE

DESCRIPCIÓN DE RESULTADOS Y JUSTIFICACIÓN EN SU CASO DE VARIACIÓN SUPERIOR A +- 10 POR CIENTO A LO PROGRAMADO

SE ACTUALIZARON 165 PREDIOS EN EL PADRON CATASTRAL

EVALUACIÓN DEL INDICADOR

SE CUMPLIO LA META DE 165 PREDIOS REGULARIZADOS

Elaboró

 LIDIA YESSICA CAMPOS CORDERO



AYUNTAMIENTO DE IXTLAHUACA 2019 - 2021

TESORERÍA MUNICIPAL

Vo. Bo.

 C.P. FRANCISCO ABRAHAM FIGUEROA MADRIGAL
 TESORERO MUNICIPAL



FICHA TÉCNICA DE SEGUIMIENTO DE INDICADORES 2021 DE GESTION O ESTRATÉGICO



COMPONENTE 2

ACTIVIDAD 2

PILAR DE DESARROLLO/EJE TRANSVERSAL: 02 Gobierno Moderno, Capaz y Responsable
TEMA DE DESARROLLO: 05 Finanzas públicas sanas
PROGRAMA PRESUPUESTARIO: 01080102 Modernización del Catastro Mexiquense
PROYECTO: 010801020201 Información Catastral Municipal
OBJETIVO DEL PROGRAMA PRESUPUESTARIO: Engloba las acciones que se llevan a cabo en los procesos de registro de bienes inmuebles en el Estado de México, así como determinar extenso valor catastral por demarcación que definen la imposición fiscal.

DEPENDENCIA GENERAL: L00 Tesorería
DEPENDENCIA AUXILIAR: 118 Catastro Municipal

ESTRUCTURA DEL INDICADOR

NOMBRE DEL INDICADOR: Porcentaje en los servicios catastrales solicitados por la población.
FÓRMULA DE CÁLCULO: (Servicios catastrales solicitados por la población/Servicios catastrales atendidos a la población) *100
INTERPRETACIÓN: Servicios catastrales solicitados por la población.
DIMENSIÓN QUE ATIENDE: Registro de los servicios catastrales solicitados. **FRECUENCIA DE MEDICIÓN:** Semestral
FACTOR DE COMPARACIÓN: Servicios catastrales atendidos **TIPO DE INDICADOR:** Semestral Gestión
DESCRIPCIÓN DEL FACTOR DE COMPARACIÓN: Registro de los servicios catastrales solicitados.
LÍNEA BASE: reportes de registros de servicios catastrales solicitados de años anteriores.
COBERTURA: TODA LA POBLACIÓN
LÍNEA BASE:

COMPORTAMIENTO DE LAS VARIABLES DURANTE AL CUARTO TRIMESTRE

VARIABLES DEL INDICADOR	UNIDAD DE MEDIDA	TIPO DE OPERACIÓN	META ANUAL	AVANCE TRIMESTRAL				AVANCE ACUMULADO			
				PROG.	%	ALCAN.	%	PROG.	%	ALCAN.	%
Servicios catastrales solicitados por la población	servicios catastrales	Sumable	800.00	200	25.00	200	25.00	800	100.00	800	100.00
Servicios catastrales atendidos a la población	servicios catastrales	Constante	800.00	200	25.00	200	25.00	800	100.00	800	100.00

COMPORTAMIENTO DEL INDICADOR

DESCRIPCIÓN DE LA META ANUAL:

La población requiere de la autoridad municipal la prestación de servicios catastrales.

META ANUAL	CUARTO TRIMESTRE				AVANCE ACUMULADO			
	PROG.	ALCAN.	EF %	SEMAFORO	PROG.	ALCAN.	EF %	SEMAFORO
800	200	200	100.00	VERDE	800	800	100.00	VERDE

DESCRIPCIÓN DE RESULTADOS Y JUSTIFICACIÓN EN SU CASO DE VARIACIÓN SUPERIOR A + - 10 POR CIENTO A LO PROGRAMADO

SE REALIZARON 200 SERVICIOS CATASTRALES

EVALUACIÓN DEL INDICADOR

SE CUMPLIO CON LA META DE 200 SERVICIOS CATASTRALES

Elaboró

 LIC. YESSICA CAMPOS CORDERO



AYUNTAMIENTO DE IXTLAHUACA 2019 - 2021

TESORERÍA MUNICIPAL

Vo. Bo.

 C.P. FRANCISCO ABRAHAM FIGUEROA MADRIGAL



FICHA TÉCNICA DE SEGUIMIENTO DE INDICADORES 2021 DE GESTION O ESTRATÉGICO



ACTIVIDAD 1

ACTIVIDAD 2

PILAR DE DESARROLLO/EJE TRANSVERSAL: 02 Gobierno Moderno, Capaz y Responsable
 TEMA DE DESARROLLO: 05 Finanzas públicas sanas
 PROGRAMA PRESUPUESTARIO: 01080102 Modernización del Catstro Mexiquense
 PROYECTO: 010801020201 Informacion Catastral Municipal
 OBJETIVO DEL PROGRAMA PRESUPUESTARIO: Engloba las acciones que se llevan a cabo en los procesos de registro de bienes inmuebles en el Estado de México, así como determinar extensión geográfica y valor catastral por demarcación que definan la imposición fiscal.
 DEPENDENCIA GENERAL: L00 Tesorería
 DEPENDENCIA AUXILIAR: 118 Catastro Municipal

ESTRUCTURA DEL INDICADOR

NOMBRE DEL INDICADOR: Porcentaje en los planos topográficos levantados en campo
 FÓRMULA DE CÁLCULO: (Levantamientos de planos topográficos en campo efectuados/Levantamientos de Planos topográficos en campo programados) *100
 INTERPRETACIÓN: Levantamientos topográficos catastrales de inmuebles realizados.
 DIMENSIÓN QUE ATIENDE: Comparativo FRECUENCIA DE MEDICIÓN: Semestral
 FACTOR DE COMPARACIÓN: Resultados comparativos del levantamiento topográfico levantado en campo. TIPO DE INDICADOR: Semestral Gestión
 DESCRIPCIÓN DEL FACTOR DE COMPARACIÓN: Porcentaje en los levantamientos topográficos catastrales de inmuebles.
 LÍNEA BASE: Resultados comparativos del levantamiento topográfico levantado en campo.
 COBERTURA: TODA LA POBLACIÓN
 LINEA BASE:

COMPORTAMIENTO DE LAS VARIABLES DURANTE AL CUARTO TRIMESTRE

VARIABLES DEL INDICADOR	UNIDAD DE MEDIDA	TIPO DE OPERACIÓN	META ANUAL	AVANCE TRIMESTRAL				AVANCE ACUMULADO			
				PROG.	%	ALCAN.	%	PROG.	%	ALCAN.	%
Levantamientos de planos topográficos en campo efectuados	Levantamientos topográficos	Sumable	5.00	0	-	0	0.00	5	100.00	3	60.00
Levantamientos de Planos topográficos en campo programados	Levantamientos topográficos	Constante	5.00	0	-	0	0.00	5	100.00	3	60.00

COMPORTAMIENTO DEL INDICADOR

DESCRIPCIÓN DE LA META ANUAL:

Autoridades de otros órdenes de gobierno colaboran con la autoridad municipal en efectuar levantamientos topográficos.

META ANUAL	CUARTO TRIMESTRE							
	AVANCE TRIMESTRAL				AVANCE ACUMULADO			
	PROG.	ALCAN.	EF.%	SEMAFORO	PROG.	ALCAN.	EF.%	SEMAFORO
5	0	3	0.00	AMARILLO	5	5	60.00	AMARILLO

DESCRIPCIÓN DE RESULTADOS Y JUSTIFICACIÓN EN SU CASO DE VARIACIÓN SUPERIOR A + - 10 POR CIENTO A LO PROGRAMADO

SOLICITUDES DE LEVANTAMIENTO TOPOGRAFICOS

EVALUACIÓN DEL INDICADOR

SE CUMPLIMIENTO LA META

LIC. YESSICA CAMPOS CORDERO



AYUNTAMIENTO DE IXTLAHUACA
 2019 - 2021
 TESORERÍA MUNICIPAL
 C.P. FRANCISCO ABRAHAM FIGUEROA MADRIGAL
 TESORERO MUNICIPAL



FICHA TÉCNICA DE SEGUIMIENTO DE INDICADORES 2021 DE GESTION O ESTRATÉGICO



ACTIVIDAD 2

PILAR DE DESARROLLO/EJE TRANSVERSAL: 02 Gobierno Moderno, Capaz y Responsable
TEMA DE DESARROLLO: 05 Finanzas públicas sanas
PROGRAMA PRESUPUESTARIO: 01080102 Modernización del Catstro Mexiquense
PROYECTO: 010801020201 Información Catastral Municipal
OBJETIVO DEL PROGRAMA PRESUPUESTARIO: Engloba las acciones que se llevan a cabo en los procesos de registro de bienes inmuebles en el Estado de México, así como determinar extensión geográfica y valor catastral por demarcación que definan la imposición fiscal.
DEPENDENCIA GENERAL: L00 Tesorería
DEPENDENCIA AUXILIAR: 118 Catastro Municipal

ESTRUCTURA DEL INDICADOR

NOMBRE DEL INDICADOR: Verificaciones de Información Catastral en campo.
FORMULA DE CÁLCULO: (Verificaciones de Información Catastral en campo efectuados/Verificaciones de Información Catastral en campo programados) *100
INTERPRETACIÓN: Verificación de información catastral en campo.
DIMENSIÓN QUE ATIENDE: Eficacia. FRECUENCIA DE MEDICIÓN: Semestral
FACTOR DE COMPARACIÓN: Informes de años anteriores. TIPO DE INDICADOR: Semestral Gestión

DESCRIPCIÓN DEL FACTOR DE COMPARACIÓN: Porcentaje de verificaciones en campo en el año 2018

LÍNEA BASE: Informes de años anteriores.

COBERTURA: TODA LA POBLACIÓN

LÍNEA BASE:

COMPORTAMIENTO DE LAS VARIABLES DURANTE AL CUARTO TRIMESTRE

Table with 12 columns: VARIABLES DEL INDICADOR, UNIDAD DE MEDIDA, TIPO DE OPERACIÓN, META ANUAL, AVANCE TRIMESTRAL (PROG., %, ALCAN., %), AVANCE ACUMULADO (PROG., %, ALCAN., %). Rows include 'Verificaciones de Información Catastral en campo efectuados' and 'Verificaciones de Información Catastral en campo programados'.

COMPORTAMIENTO DEL INDICADOR

DESCRIPCIÓN DE LA META ANUAL:

Los contribuyentes realizaran el registro y actualización de sus bienes inmuebles

Table with 4 main columns: META ANUAL, AVANCE TRIMESTRAL (PROG., ALCAN., EF %, SEMAFORO), CUARTO TRIMESTRE, AVANCE ACUMULADO (PROG., ALCAN., EF %, SEMAFORO). Values for Q4 show 50% prog, 50% alcan, 100% ef, and VERDE semaforo.

DESCRIPCIÓN DE RESULTADOS Y JUSTIFICACIÓN EN SU CASO DE VARIACIÓN SUPERIOR A + - 10 POR CIENTO A LO PROGRAMADO

SE REALIZARON 50 VERIFICACIONES DE LINDEROS

EVALUACIÓN DEL INDICADOR

SE CUMPLIO CON LA META DE REALIZAR 50 VERIFICACIONES DE LINDEROS

Handwritten signature of LIC. JESSICA CAMPOS-CORDERO



AYUNTAMIENTO DE IXTLAHUACA 2019 - 2021 TESORERÍA MUNICIPAL

Vo. Bo. C.P. FRANCISCO ABRAHAM FIGUEROA MADRIGAL TESORERO MUNICIPAL



FICHA TÉCNICA DE SEGUIMIENTO DE INDICADORES 2021
DE GESTION O ESTRATÉGICO



FIN

PILAR TEMÁTICO/EJE TRANSVERSAL: 01 Gobierno de Resultados
TEMA DE DESARROLLO: 02 Financiamiento para el desarrollo
PROGRAMA PRESUPUESTARIO: 01050202 Fortalecimiento de los ingresos
PROYECTO: 010502020101 Captación y recaudación de Ingresos
 Incluye acciones que permitan elevar la calidad, capacidad y equidad tributaria, con seguridad jurídica, transparencia y simplificación de tramites para el contribuyente, desarrollando un regimen fiscal que amplie la base de contribuyentes e intensificando las acciones de control para el cumplimiento de las obligaciones tributarias que eviten la elusión y evasión fiscal.

OBJETIVO DEL PROGRAMA PRESUPUESTARIO: tramites para el contribuyente, desarrollando un regimen fiscal que amplie la base de contribuyentes e intensificando las acciones de control para el cumplimiento de las obligaciones tributarias que eviten la elusión y evasión fiscal.

DEPENDENCIA GENERAL: L00 Tesorería
DEPENDENCIA AUXILIAR: 115 Ingresos

ESTRUCTURA DEL INDICADOR

NOMBRE DEL INDICADOR: Tasa de variación de ingresos propios municipales
FÓRMULA DE CÁLCULO: $((\text{Ingresos propios municipales del año actual} / \text{Ingresos propios municipales del año anterior}) - 1) * 100$
INTERPRETACIÓN: Cuentas cobradas en Impuesto Predial
DIMENSIÓN QUE ATIENDE: Eficacia **FRECUENCIA DE MEDICIÓN:** Anual estrategico
DESCRIPCIÓN DEL FACTOR DE COMPARACIÓN: Informe de años anteriores
AMBITO GEOGRAFICO: Todo el Municipio
COBERTURA: Todo el Municipio
LINEA BASE: 9085 predios

COMPORTAMIENTO DE LAS VARIABLES DURANTE EL CUARTO TRIMESTRE

VARIABLES DEL INDICADOR	UNIDAD DE MEDIDA	TIPO DE OPERACIÓN	META ANUAL	AVANCE TRIMESTRAL				AVANCE ACUMULADO			
				PROG.	%	ALCAN.	%	PROG.	%	ALCAN.	%
Tasa de variación de los recursos propios del mpio. sin part.	((Predios pagados/	Sumable	9,150.00	570	6.23	400	70.18	9,150	100.00	9,194	100.48
Tasa de variación de los recursos propios del mpio. sin part.	Predios programados)-1)*100	Constante	9,150.00	570	6.23	400	70.18	9,150	100.00	9,194	100.48

COMPORTAMIENTO DEL INDICADOR

DESCRIPCIÓN DE LA META ANUAL:

Se realizaron 400 acciones de cobro en Impuesto Predial a contribuyentes registrados en el Padron Predial del Municipio de Ixtlahuaca y en convenio con Gobierno del Estado de México.

META ANUAL	CUARTO TRIMESTRE							
	AVANCE TRIMESTRAL				AVANCE ACUMULADO			
	PROG.	ALCAN.	EF %	SEMAFORO	PROG.	ALCAN.	EF %	SEMAFORO
9,150	570	400	70.18	verde	9,150	9,194	100.48	verde

DESCRIPCIÓN DE RESULTADOS Y JUSTIFICACIÓN EN SU CASO DE VARIACIÓN SUPERIOR A + - 10 POR CIENTO A LO PROGRAMADO

Los contribuyentes no asistieron oportunamente a realizar el pago de Impuesto Predial, sin embargo con los pagos de meses anteriores se cumplio la meta programada

EVALUACIÓN DEL INDICADOR

No se cumplio con la meta programada, sin embargo en los avances acumulados se ve reflejado un incremento general con la meta cumplida.

Elaboró

 L.A. MARIA DE LOURDES ANGELES APOLINAR
 JEFE DE DEPARTAMENTO



AYUNTAMIENTO DE IXTLAHUACA
 2019 - 2021
TESORERÍA MUNICIPAL

Vo. Bo.

 C.P. FRANCISCO ABRAHAM FIGUEROA MADRIGAL
 TESORERO MUNICIPAL



FICHA TÉCNICA DE SEGUIMIENTO DE INDICADORES 2021 DE GESTION O ESTRATÉGICO



PROPÓSITO

PILAR TEMÁTICO/EJE TRANSVERSAL: 01 Gobierno de Resultados
TEMA DE DESARROLLO: 02 Financiamiento para el desarrollo
PROGRAMA PRESUPUESTARIO: 01050202 Fortalecimiento de los ingresos
PROYECTO: 010502020101 Captación y recaudación de Ingresos

OBJETIVO DEL PROGRAMA PRESUPUESTARIO: Incluye acciones que permitan elevar la calidad, capacidad y equidad tributaria, con seguridad jurídica, transparencia y simplificación de trámites para el contribuyente, desarrollando un régimen fiscal que amplie la base de contribuyentes e intensificando las acciones de control para el cumplimiento de las obligaciones tributarias que eviten la elusión y evasión fiscal.

DEPENDENCIA GENERAL: L00 Tesorería
DEPENDENCIA AUXILIAR: 115 Ingresos

ESTRUCTURA DEL INDICADOR

NOMBRE DEL INDICADOR: Tasa de variación de Ingresos propios municipales
FÓRMULA DE CÁLCULO: $((\text{Ingresos propios municipales del año actual} / \text{Ingresos propios municipales del año anterior}) - 1) * 100$
INTERPRETACIÓN: Cuentas cobradas en Impuesto Predial
DIMENSIÓN QUE ATIENDE: Eficacia **FRECUENCIA DE MEDICIÓN:** Anual estrategico
DESCRIPCIÓN DEL FACTOR DE COMPARACIÓN: Informe de años anteriores
AMBITO GEOGRAFICO: Todo el Municipio
COBERTURA: Todo el Municipio
LÍNEA BASE: No aplica

COMPORTAMIENTO DE LAS VARIABLES DURANTE EL CUARTO TRIMESTRE

VARIABLES DEL INDICADOR	UNIDAD DE MEDIDA	TIPO DE OPERACIÓN	META ANUAL	AVANCE TRIMESTRAL				AVANCE ACUMULADO			
				PROG.	%	ALCAN.	%	PROG.	%	ALCAN.	%
Tasa de variación de los recursos propios del mpio. sin part.	{{Incremento padrón/	Sumable	425.00	107	25.18	178	166.36	425	100.00	624	146.82
Tasa de variación de los recursos propios del mpio. sin part.	Incremento padrón programado)-1)*100	Constante	425.00	107	25.18	178	166.36	425	100.00	624	146.82

COMPORTAMIENTO DEL INDICADOR

DESCRIPCIÓN DE LA META ANUAL:

Se realizaron 178 acciones de cobros en Traslados de Dominio como opción para incrementar el Padrón de Impuesto Predial del Municipio de Ixtlahuaca

META ANUAL	CUARTO TRIMESTRE							
	AVANCE TRIMESTRAL				AVANCE ACUMULADO			
	PROG.	ALCAN.	EF %	SEMAFORO	PROG.	ALCAN.	EF %	SEMAFORO
425	107	178	166.36	verde	425	624	146.82	verde

DESCRIPCIÓN DE RESULTADOS Y JUSTIFICACIÓN EN SU CASO DE VARIACIÓN SUPERIOR A + - 10 POR CIENTO A LO PROGRAMADO

Los contribuyentes asistieron a la Tesorería Municipal a registrar sus bienes inmuebles en tiempo y forma.

EVALUACIÓN DEL INDICADOR

Se cumplió con la meta programada.

Elaboró

 L.A. MARIA DE LOURDES ANGELES APOLINAR
 JEFE DE DEPARTAMENTO

IXTLAHUACA
 TIERRA CON RAÍCES MAZAHUAS

 AYUNTAMIENTO DE IXTLAHUACA
 2019 - 2021
TESORERÍA MUNICIPAL

Vo. Bo.

 C.P. FRANCISCO ABRAHAM FIGUEROA MADRIGAL
 TESORERO MUNICIPAL



FICHA TÉCNICA DE SEGUIMIENTO DE INDICADORES 2021 DE GESTION O ESTRATÉGICO



ACTIVIDAD 1

PILAR TEMÁTICO/EJE TRANSVERSAL: 01 Gobierno de Resultados
TEMA DE DESARROLLO: 02 Financiamiento para el desarrollo
PROGRAMA PRESUPUESTARIO: 01050202 Fortalecimiento de los ingresos
PROYECTO: 010502020101 Captación y recaudación de Ingresos
 Incluye acciones que permitan elevar la calidad, capacidad y equidad tributaria, con seguridad jurídica, transparencia y simplificación de tramites para el contribuyente, desarrollando un regimen fiscal que amplie la base de contribuyentes e intensificando las acciones de control para el cumplimiento de las obligaciones tributarias que eviten la elusión y evasión fiscal.

OBJETIVO DEL PROGRAMA PRESUPUESTARIO: tramites para el contribuyente, desarrollando un regimen fiscal que amplie la base de contribuyentes e intensificando las acciones de control para el cumplimiento de las obligaciones tributarias que eviten la elusión y evasión fiscal.

DEPENDENCIA GENERAL: L00 Tesorería
DEPENDENCIA AUXILIAR: 115 Ingresos

ESTRUCTURA DEL INDICADOR

NOMBRE DEL INDICADOR: Tasa de variación de ingresos propios municipales
FÓRMULA DE CÁLCULO: $((\text{Ingresos propios municipales del año actual} / \text{ingresos propios municipales del año anterior}) - 1) * 100$
INTERPRETACIÓN: Cuentas cobradas en Impuesto Predial
DIMENSIÓN QUE ATIENDE: Eficacia **FRECUENCIA DE MEDICIÓN:** Anual estrategico
DESCRIPCIÓN DEL FACTOR DE COMPARACIÓN: Informe de años anteriores
AMBITO GEOGRAFICO: Todo el Municipio
COBERTURA: Todo el Municipio
LINEA BASE: No aplica

COMPORTAMIENTO DE LAS VARIABLES DURANTE EL CUARTO TRIMESTRE

VARIABLES DEL INDICADOR	UNIDAD DE MEDIDA	TIPO DE OPERACIÓN	META ANUAL	AVANCE TRIMESTRAL				AVANCE ACUMULADO			
				PROG.	%	ALCAN.	%	PROG.	%	ALCAN.	%
Ampliación de horarios e instalación de cajas móviles en los meses de alta recaudación.	(Horas trabajadas en el trimestre actual/	Sumable	3.00	0	-	0	#DIV/0!	3	100.00	0	0.00
Ampliación de horarios e instalación de cajas móviles en los meses de alta recaudación.	Horas trabajadas del trimestre anterior)-1)*100	Constante	3.00	0	-	0	#DIV/0!	3	100.00	0	0.00

COMPORTAMIENTO DEL INDICADOR

DESCRIPCIÓN DE LA META ANUAL:

No se programó atención al contribuyente en este trimestre.

META ANUAL	CUARTO TRIMESTRE							
	AVANCE TRIMESTRAL				AVANCE ACUMULADO			
	PROG.	ALCAN.	EF %	SEMAFORO	PROG.	ALCAN.	EF %	SEMAFORO
3	0	0	#DIV/0!	rojo	3	0	0.00	rojo

DESCRIPCIÓN DE RESULTADOS Y JUSTIFICACIÓN EN SU CASO DE VARIACIÓN SUPERIOR A +/- 10 POR CIENTO A LO PROGRAMADO

No se realizó programación en este rubro.

EVALUACIÓN DEL INDICADOR

El cumplimiento de la meta no se realizo por no arriesgar la salud de los trabajadores en situación de Pandemia.

L.A. MARIA DE JORDES ANGELES APOLINAR
JEFE DE DEPARTAMENTO



AYUNTAMIENTO DE IXTLAHUACA
2019 - 2021
TESORERÍA MUNICIPAL

C.P. FRANCISCO ABRAHAM FIGUEROA MADRIGAL
TESORERO MUNICIPAL



FICHA TÉCNICA DE SEGUIMIENTO DE INDICADORES 2021
DE GESTIÓN O ESTRATÉGICO



ACTIVIDAD 1

PILAR TEMÁTICO/EJE TRANSVERSAL: 01 Gobierno de Resultados
TEMA DE DESARROLLO: 02 Financiamiento para el desarrollo
PROGRAMA PRESUPUESTARIO: 01050202 Fortalecimiento de los Ingresos
PROYECTO: 010502020101 Captación y recaudación de Ingresos
OBJETIVO DEL PROGRAMA PRESUPUESTARIO: Incluye acciones que permitan elevar la calidad, capacidad y equidad tributaria, con seguridad jurídica, transparencia y simplificación de trámites para el contribuyente, desarrollando un régimen fiscal que amplie la base de contribuyentes e intensificando las acciones de control para el cumplimiento de las obligaciones tributarias que eviten la elusión y evasión fiscal.
DEPENDENCIA GENERAL: L00 Tesorería
DEPENDENCIA AUXILIAR: 115 Ingresos

ESTRUCTURA DEL INDICADOR

NOMBRE DEL INDICADOR: Tasa de variación de Ingresos propios municipales
FÓRMULA DE CÁLCULO: $((\text{Ingresos propios municipales del año actual} / \text{Ingresos propios municipales del año anterior}) - 1) * 100$
INTERPRETACIÓN: Cuentas cobradas en Impuesto Predial
DIMENSIÓN QUE ATIENDE: Eficacia **FRECUENCIA DE MEDICIÓN:** Anual estrategico
DESCRIPCIÓN DEL FACTOR DE COMPARACIÓN: Informe de años anteriores
AMBITO GEOGRAFICO: Todo el Municipio
COBERTURA: Todo el Municipio
LINEA BASE: No aplica

COMPORTAMIENTO DE LAS VARIABLES DURANTE EL CUARTO TRIMESTRE

VARIABLES DEL INDICADOR	UNIDAD DE MEDIDA	TIPO DE OPERACIÓN	META ANUAL	AVANCE TRIMESTRAL				AVANCE ACUMULADO			
				PROG.	%	ALCAN.	%	PROG.	%	ALCAN.	%
Ampliación de horarios e instalación de cajas móviles en los meses de alta recaudación.	(Horas trabajadas en el trimestre actual/	Sumable	3.00	0	-	0	# DIV/0	3	100.00	0	0.00
Ampliación de horarios e instalación de cajas móviles en los meses de alta recaudación.	Horas trabajadas del trimestre anterior)-1)*100	Constante	3.00	0	-	0	# DIV/0	3	100.00	0	0.00

COMPORTAMIENTO DEL INDICADOR

DESCRIPCIÓN DE LA META ANUAL:

No se programó atención al contribuyente en este trimestre.

META ANUAL	CUARTO TRIMESTRE							
	AVANCE TRIMESTRAL				AVANCE ACUMULADO			
	PROG.	ALCAN.	EF %	SEMAFORO	PROG.	ALCAN.	EF %	SEMAFORO
3	0	0	# DIV/0	rojo	3	0	0.00	rojo

DESCRIPCIÓN DE RESULTADOS Y JUSTIFICACIÓN EN SU CASO DE VARIACIÓN SUPERIOR A +- 10 POR CIENTO A LO PROGRAMADO

No se realizó programación en este rubro.

EVALUACIÓN DEL INDICADOR

El cumplimiento de la meta no se realiza para evitar arriesgar la salud de los trabajadores en situación de Pandemia.

Elaboró

 L.A. MARÍA DE LOURDES ANGELES APOLINAR
 JEFE DE DEPARTAMENTO

Va. Bo

 C.P. FRANCISCO ABRAHAM FIGUEROA MADRIGAL
 TESORERO MUNICIPAL



FICHA TÉCNICA DE SEGUIMIENTO DE INDICADORES 2021 DE GESTION O ESTRATÉGICO



PROPÓSITO

PILAR DE DESARROLLO/EJE TRANSVERSAL: 01 Gobierno de Resultados
 TEMA DE DESARROLLO: 02 Financiamiento para el desarrollo
 PROGRAMA PRESUPUESTARIO: 01050202 Fortalecimiento de los ingresos
 PROYECTO: 010502020401 Registro y control de caja y tesorería
 OBJETIVO DEL PROGRAMA PRESUPUESTARIO: Incluye acciones que permitan elevar la calidad, capacidad y equidad tributaria, con seguridad jurídica, transparencia y simplificación de tramites para el contribuyente, desarrollando un régimen fiscal que amplie la base de contribuyentes e intensificando las acciones de control para el cumplimiento de las obligaciones tributarias que eviten la elusión y evasión fiscal.

DEPENDENCIA GENERAL: 100 Tesorería
 DEPENDENCIA AUXILIAR: 116 Egresos

ESTRUCTURA DEL INDICADOR

NOMBRE DEL INDICADOR: Tasa de variación de los recursos propios del municipio sin considerar participaciones
 FÓRMULA DE CÁLCULO: $\{(\text{Recursos propios del mpio. sin considerar participaciones del año actual} / \text{Recursos propios del mpio. sin cons. Part. Año anterior}) - 1\} * 100$
 INTERPRETACIÓN: programa de fortalecimiento a la recaudación
 DIMENSIÓN QUE ATIENDE: Eficacia FRECUENCIA DE MEDICIÓN: Semestral
 FACTOR DE COMPARACIÓN: Resultados años anteriores TIPO DE INDICADOR: Gestión
 DESCRIPCIÓN DEL FACTOR DE COMPARACIÓN: Resultados años anteriores FRECUENCIA DE MEDICIÓN: Anual
 LÍNEA BASE: 12 Comparativos
 COBERTURA: Toda la población

COMPORTAMIENTO DE LAS VARIABLES DURANTE AL CUARTO TRIMESTRE

VARIABLES DEL INDICADOR	UNIDAD DE MEDIDA	TIPO DE OPERACIÓN	META ANUAL	AVANCE TRIMESTRAL				AVANCE ACUMULADO			
				PROG.	%	ALCAN.	%	PROG.	%	ALCAN.	%
Recursos propios del mpio. sin considerar participaciones del año actual	Comparativos	Sumable	12.00	3	25.00	3	25.00	12	100.00	12	100.00
Recursos propios del mpio. sin cons. Part. Año anterior	Comparativos	Constante	12.00	3	25.00	3	25.00	12	100.00	12	100.00

COMPORTAMIENTO DEL INDICADOR

DESCRIPCIÓN DE LA META ANUAL:

Se realizaran 4 comparativos sobre el ingreso de gestión

META ANUAL	CUARTO TRIMESTRE				AVANCE ACUMULADO			
	PROG.	ALCAN.	EF %	SEMAFORO	PROG.	ALCAN.	EF %	SEMAFORO
12	3	3	100.00	VERDE	12	12	100.00	VERDE

DESCRIPCIÓN DE RESULTADOS Y JUSTIFICACIÓN EN SU CASO DE VARIACIÓN SUPERIOR A +- 10 POR CIENTO A LO PROGRAMADO

Se realizaron tres comparativo del estado financiero

EVALUACIÓN DEL INDICADOR

Se cumple con la meta programada

Elaboró

 C.P. FRANCISCO ABRAHAM FIGUEROA MADRIGAL
 TESORERO

AYUNTAMIENTO DE IXTLAHUACA
 2019 - 2021
TESORERÍA MUNICIPAL

Vp. Bo.

 C.P. FRANCISCO ABRAHAM FIGUEROA MADRIGAL
 TESORERO



FICHA TÉCNICA DE SEGUIMIENTO DE INDICADORES 2021 DE GESTION O ESTRATÉGICO



COMPONENTE 1

PILAR DE DESARROLLO/EJE TRANSVERSAL: 01 Gobierno de Resultados
 TEMA DE DESARROLLO: 02 Financiamiento para el desarrollo
 PROGRAMA PRESUPUESTARIO: 01050202 Fortalecimiento de los ingresos
 PROYECTO: 010502020401 Registro y control de caja y tesorería
 OBJETIVO DEL PROGRAMA PRESUPUESTARIO: Incluye acciones que permitan elevar la calidad, capacidad y equidad tributaria, con seguridad jurídica, transparencia y simplificación de tramites para el contribuyente, desarrollando un regimen fiscal que amplie la base de contribuyentes e intensificando las acciones de control para el cumplimiento de las obligaciones tributarias que eviten la elusión y evasión fiscal.

DEPENDENCIA GENERAL: 100 Tesorería
 DEPENDENCIA AUXILIAR: 116 Egresos

ESTRUCTURA DEL INDICADOR

NOMBRE DEL INDICADOR: Tasa de variación de recaudación corriente durante el primer trimestre del ejercicio fiscal
 FÓRMULA DE CÁLCULO: ((Recaudación corriente obtenida en el primer trimestre del año actual/Recaudación corriente obtenida en el primer trimestre del año anterior)-1) *100
 INTERPRETACIÓN: Recaudación corriente obtenida
 DIMENSIÓN QUE ATIENDE: Eficacia FRECUENCIA DE MEDICIÓN: Semestral
 FACTOR DE COMPARACIÓN: Resultados años anteriores TIPO DE INDICADOR: Gestión
 DESCRIPCIÓN DEL FACTOR DE COMPARACIÓN: Resultados años anteriores FRECUENCIA DE MEDICIÓN: Anual
 LÍNEA BASE: 12 Comparativos
 COBERTURA: Toda la población

COMPORTAMIENTO DE LAS VARIABLES DURANTE AL CUARTO TRIMESTRE

VARIABLES DEL INDICADOR	UNIDAD DE MEDIDA	TIPO DE OPERACIÓN	META ANUAL	AVANCE TRIMESTRAL				AVANCE ACUMULADO			
				PROG.	%	ALCAN.	%	PROG.	%	ALCAN.	%
Recaudación corriente obtenida en el primer trimestre del año actual	Comparativos	Sumable	12.00	3.00	25.00	3.00	25.00	12.00	100.00	12.00	100.00
Recaudación corriente obtenida en el primer trimestre del año anterior	Comparativos	Constante	12.00	3.00	25.00	3.00	25.00	12.00	100.00	12.00	100.00

COMPORTAMIENTO DEL INDICADOR

DESCRIPCIÓN DE LA META ANUAL:

Se realizaran 4 comparativos sobre el ingreso de gestion

META ANUAL	CUARTO TRIMESTRE							
	AVANCE TRIMESTRAL				AVANCE ACUMULADO			
	PROG.	ALCAN.	EF %	SEMAFORO	PROG.	ALCAN.	EF %	SEMAFORO
12	3	3	100.00	VERDE	12	12	100.00	VERDE

DESCRIPCIÓN DE RESULTADOS Y JUSTIFICACIÓN EN SU CASO DE VARIACIÓN SUPERIOR A +- 10 POR CIENTO A LO PROGRAMADO

Se realizaron tres comparativo sobre el ingreso de gestion

EVALUACIÓN DEL INDICADOR

Se cumplio con la meta programada

C.P. FRANCISCO ABRAHAM FIGUEROA MADRIGAL
 TESORERO



Vo. Bo.
 C.P. FRANCISCO ABRAHAM FIGUEROA MADRIGAL
 TESORERO



FICHA TÉCNICA DE SEGUIMIENTO DE INDICADORES 2021 DE GESTION O ESTRATÉGICO



COMPONENTE 1

PILAR DE DESARROLLO/EJE TRANSVERSAL: 01 Gobierno de Resultados
TEMA DE DESARROLLO: 02 Financiamiento para el desarrollo
PROGRAMA PRESUPUESTARIO: 04040101 Previsiones para el pago de adeudos de ejercicios fiscales anteriores
PROYECTO: 040401010101 Pasivos derivados de erogaciones devengadas y pendientes de ejercicios anteriores
OBJETIVO DEL PROGRAMA PRESUPUESTARIO: Tiene por objeto integrar los recursos financieros presupuestales para el pago de adeudos que no fueron cubiertos en ejercicios anteriores

DEPENDENCIA GENERAL: 100 Tesoreria
DEPENDENCIA AUXILIAR: 116 Egresos

ESTRUCTURA DEL INDICADOR

NOMBRE DEL INDICADOR: Porcentaje que aplica el pago de adefas con respecto al gasto presupuestal mensual
FÓRMULA DE CÁLCULO: (Monto de adefas pagado/monto de adefas programado)*100
INTERPRETACIÓN: Adefas cubiertas en el presente ejercicio
DIMENSIÓN QUE ATIENDE: Eficacia FRECUENCIA DE MEDICIÓN: Semestral
FACTOR DE COMPARACIÓN: Resultados años anteriores TIPO DE INDICADOR: Gestión
DESCRIPCIÓN DEL FACTOR DE COMPARACIÓN: Resultados años anteriores FRECUENCIA DE MEDICIÓN: Anual
LÍNEA BASE: 4 Comparativos
COBERTURA: Toda la población

COMPORTAMIENTO DE LAS VARIABLES DURANTE AL CUARTO TRIMESTRE

Table with columns: COMPORTAMIENTO DE LAS VARIABLES, UNIDAD DE MEDIDA, TIPO DE OPERACIÓN, META ANUAL, AVANCE TRIMESTRAL (PROG., %, ALCAN., %), AVANCE ACUMULADO (PROG., %, ALCAN., %). Rows include 'Monto de adefas pagado' and 'Monto de adefas programado'.

COMPORTAMIENTO DEL INDICADOR

DESCRIPCIÓN DE LA META ANUAL:

Cumplimiento del pago de adeudos de ejercicios anteriores

Table with columns: META ANUAL, CUARTO TRIMESTRE (PROG., ALCAN., EF %, SEMAFORO), AVANCE ACUMULADO (PROG., ALCAN., EF %, SEMAFORO). Values include 46,495,667 and 37,582,481.98.

DESCRIPCIÓN DE RESULTADOS Y JUSTIFICACIÓN EN SU CASO DE VARIACIÓN SUPERIOR A + - 10 POR CIENTO A LO PROGRAMADO

Cumplimiento del pago de adeudos de ejercicios anteriores

EVALUACIÓN DEL INDICADOR

Se cumple con la meta programada

Handwritten signature of C.P. FRANCISCO ABRAHAM FIGUEROA MADRIGAL

C.P. FRANCISCO ABRAHAM FIGUEROA MADRIGAL TESORERO



AYUNTAMIENTO DE IXTLAHUACA 2019 - 2021, TESORERÍA MUNICIPAL

Handwritten signature of C.P. FRANCISCO ABRAHAM FIGUEROA MADRIGAL

Vo. Bo.

C.P. FRANCISCO ABRAHAM FIGUEROA MADRIGAL TESORERO



FICHA TÉCNICA DE SEGUIMIENTO DE INDICADORES 2021
DE GESTIÓN O ESTRATÉGICO



FIN

PILAR DE DESARROLLO/EJE TRANSVERSAL: 01 Gobierno de Resultados
 TEMA DE DESARROLLO: 02 Financiamiento para el desarrollo
 PROGRAMA PRESUPUESTARIO: 04040101 Previsiones para el pago de adeudos de ejercicios fiscales anteriores
 PROYECTO: 0404010101 Pasivos derivados de erogaciones devengadas y pendientes de ejercicios anteriores
 OBJETIVO DEL PROGRAMA PRESUPUESTARIO: Tiene por objeto integrar los recursos financieros presupuestales para el pago de adeudos que no fueron cubiertos en ejercicios anteriores
 DEPENDENCIA GENERAL: 100 Tesorería
 DEPENDENCIA AUXILIAR: 116 Egresos

ESTRUCTURA DEL INDICADOR

NOMBRE DEL INDICADOR: Tasa de variación en el pago de ADEFAS
 FÓRMULA DE CÁLCULO: (ADEFAS cubiertas| presente ejercicio/ ADEFAS cubiertas el ejercicio anterior) -1)-100
 INTERPRETACIÓN: Adefas cubiertas en el presente ejercicio
 DIMENSIÓN QUE ATIENDE: Eficacia FRECUENCIA DE MEDICIÓN: Anual
 FACTOR DE COMPARACIÓN: Resultado años anteriores TIPO DE INDICADOR: Gestión
 DESCRIPCIÓN DEL FACTOR DE COMPARACIÓN: Informes de años anteriores
 COBERTURA: Toda la población
 LINEA BASE: 4 Comparativos

COMPORTAMIENTO DE LAS VARIABLES DURANTE AL CUARTO TRIMESTRE

VARIABLES DEL INDICADOR	UNIDAD DE MEDIDA	TIPO DE OPERACIÓN	META ANUAL	AVANCE TRIMESTRAL				AVANCE ACUMULADO			
				PROG.	%	ALCAN.	%	PROG.	%	ALCAN.	%
Tasa de variación en el pago de adefas	Comparativos	Sumable	4.00	1	25.00	1	25.00	4	100.00	4	100.00
Tasa de variación en el pago de adefas	Comparativos	Constante	4.00	1	25.00	1	25.00	4	100.00	4	100.00

COMPORTAMIENTO DEL INDICADOR

DESCRIPCIÓN DE LA META ANUAL:

Cumplimiento del pago de adeudos de ejercicios anteriores

META ANUAL	CUARTO TRIMESTRE				AVANCE ACUMULADO			
	PROG.	ALCAN.	EF %	SEMAFORO	PROG.	ALCAN.	EF %	SEMAFORO
4	1	1	100.00	VERDE	4	4	100.00	VERDE

DESCRIPCIÓN DE RESULTADOS Y JUSTIFICACIÓN EN SU CASO DE VARIACIÓN SUPERIOR A +- 10 POR CIENTO A LO PROGRAMADO

Se realizó un comparativo del estado financiero

EVALUACIÓN DEL INDICADOR

Se cumplió con la meta programada

Elaboró

C.P. FRANCISCO ABRAHAM FIGUEROA MADRIGAL
TESORERO



AYUNTAMIENTO DE IXTLAHUACA
2019 - 2021
TESORERÍA
MUNICIPAL

Vo. Bo.

C.P. FRANCISCO ABRAHAM FIGUEROA MADRIGAL
TESORERO



FICHA TÉCNICA DE SEGUIMIENTO DE INDICADORES 2021 DE GESTION O ESTRATEGICO



PROPÓSITO

PILAR DE DESARROLLO/EJE TRANSVERSAL: 01 Gobierno de Resultados
 TEMA DE DESARROLLO: 02 Financiamiento para el desarrollo
 PROGRAMA PRESUPUESTARIO: 04040101 Previsiones para el pago de adeudos de ejercicios fiscales anteriores
 PROYECTO: 040401010101 Pasivos derivados de erogaciones devengadas y pendientes de ejercicios anteriores
 OBJETIVO DEL PROGRAMA PRESUPUESTARIO: Tiene por objeto integrar los recursos financieros presupuestales para el pago de adeudos que no fueron cubiertos en ejercicios anteriores

DEPENDENCIA GENERAL: 100 Tesorería
 DEPENDENCIA AUXILIAR: 116 Egresos

ESTRUCTURA DEL INDICADOR

NOMBRE DEL INDICADOR: Porcentaje de pago de ADEFAS con respecto al gasto
 FÓRMULA DE CÁLCULO: (ADEFAS pagados en el presente/ Total de Egresos)*100
 INTERPRETACIÓN: Adefas cubiertas en el presente ejercicio
 DIMENSIÓN QUE ATENDE: Eficacia FRECUENCIA DE MEDICIÓN: Semestral
 FACTOR DE COMPARACIÓN: Resultados años anteriores TIPO DE INDICADOR: Gestión
 DESCRIPCIÓN DEL FACTOR DE COMPARACIÓN: Resultados años anteriores FRECUENCIA DE MEDICIÓN: Anual
 LÍNEA BASE: 4 Comparativos
 COBERTURA: Toda la población

COMPORTAMIENTO DE LAS VARIABLES DURANTE AL TERCER TRIMESTRE

COMPORTAMIENTO DE LAS VARIABLES DURANTE AL CUARTO TRIMESTRE				AVANCE TRIMESTRAL				AVANCE ACUMULADO			
COMPORTAMIENTO DE LAS VARIABLES DURANTE AL SEGUNDO TRIMESTRE	UNIDAD DE MEDIDA	TIPO DE OPERACIÓN	META ANUAL	PROG.	%	ALCAN.	%	PROG.	%	ALCAN.	%
ADEFAS pagados en el presente	Comparativos	Sumable	4.00	1	25.00	1	25.00	4	100.00	4	100.00
Total de Egresos	Comparativos	Constante	4.00	1	25.00	1	25.00	4	100.00	4	100.00

COMPORTAMIENTO DEL INDICADOR

DESCRIPCIÓN DE LA META ANUAL:

Cumplimiento del pago de adeudos de ejercicios anteriores

META ANUAL	TERCER TRIMESTRE							
	CUARTO TRIMESTRE				AVANCE ACUMULADO			
	PROG.	ALCAN.	EF %	SEMAFORO	PROG.	ALCAN.	EF %	SEMAFORO
4	1	1	100.00	VERDE	4	4	100.00	VERDE

DESCRIPCIÓN DE RESULTADOS Y JUSTIFICACIÓN EN SU CASO DE VARIACIÓN SUPERIOR A +- 10 POR CIENTO A LO PROGRAMADO

Se realizó un comparativo del estado financiero

EVALUACIÓN DEL INDICADOR

Se cumplió con la meta programada

Elaboró

 C.P. FRANCISCO ABRAHAM FIGUEROA MADRIGAL
 TESORERO



Vo. Bo.

 C.P. FRANCISCO ABRAHAM FIGUEROA MADRIGAL
 TESORERO



FICHA TÉCNICA DE SEGUIMIENTO DE INDICADORES 2021
DE GESTIÓN O ESTRATÉGICO



FIN

PILAR TEMÁTICO/EJE TRANSVERSAL: Eje Transversal II Gobierno Moderno, Capaz y Responsable
TEMA DE DESARROLLO: Eficiencia y Eficacia en el Sector Público
PROGRAMA PRESUPUESTARIO: Asistencia Jurídica al Ejecutivo
PROYECTO: 01030903010105 Asesoría Jurídica al Ayuntamiento
OBJETIVO DEL PROGRAMA PRESUPUESTARIO: Fortalecimiento y Mejora de los Procedimientos Regulatorios y Conductos Legales EsTABlecidos, que infuyan Directamente en la Garantía
DEPENDENCIA GENERAL: M00 Cosejería Jurídica
DEPENDENCIA AUXILIAR: M00 Consejería Jurídica

ESTRUCTURA DEL INDICADOR

NOMBRE DEL INDICADOR: Tasa de Variación en los PrecidimientOs Jurídicos Regukatorlos
FÓRMULA DE CÁLCULO: $\{(\text{Procedimientos Jurídicos Regulatorios Mejorados en el año actual} / \text{Procedimientos Jurídicos Regulatorios Mejorados en el año anterior})\} * 100$
INTERPRETACIÓN: Muestra el número y variación en el tiempo de Procesos Jurídicos realizados
DIMENSIÓN QUE ATIENDE: EFICACIA FRECUENCIA DE MEDICIÓN: ANUAL
DESCRIPCIÓN DEL FACTOR DE COMPARACIÓN: Expedientes y Registros sobre los Procedimientos Jurídicos realizados
AMBITO GEOGRAFICO: TODO EL MUNICIPIO
COBERTURA: TODA LA POBLACIÓN
LINEA BASE: 200

COMPORTAMIENTO DE LAS VARIABLES DURANTE EL CUARTO TRIMESTRE

VARIABLES DEL INDICADOR	UNIDAD DE MEDIDA	TIPO DE OPERACIÓN	META ANUAL	AVANCE TRIMESTRAL				AVANCE ACUMULADO			
				PROG.	%	ALCAN.	%	PROG.	%	ALCAN.	%
Procedimientos Jurídicos Regulatorios Mejorados en el año anterior	Expediente	Sumable	220.00	55	25.00	20	9.09	220	100.00	220	100.00
Procedimientos Jurídicos Regulatorios Mejorados en el año actual	Expediente	Sumable	220.00	55	25.00	20	9.09	220	100.00	220	100.00

COMPORTAMIENTO DEL INDICADOR

DESCRIPCIÓN DE LA META ANUAL:

Se Brinda la Asesoría Jurídica correspondiente a las Autoridades y Trabajadores del Ayuntamiento así como a la ciudadanía en general en caso de que esta, las solicite

META ANUAL	CUARTO TRIMESTRE							
	AVANCE TRIMESTRAL				AVANCE ACUMULADO			
	PROG.	ALCAN.	EF %	SEMAFORO	PROG.	ALCAN.	EF %	SEMAFORO
220	55	20	36.36	verde	220	220	100.00	verde

SE INTEGRARON EN ESTE TRIMESTRE 20 EXPEDIENTES

EVALUACIÓN DEL INDICADOR

SE CUMPLIO LA META PROGRAMADA

Elaboró

 LIC. JORGE OSORIO TINOCO
 DIRECTOR JURÍDICO DE LA DIRECCIÓN JURÍDICA.



V. B.

 LIC. JORGE OSORIO TINOCO
 DIRECTOR JURÍDICO DE LA DIRECCIÓN JURÍDICA



FICHA TÉCNICA DE SEGUIMIENTO DE INDICADORES 2021



PROPÓSITO

PILAR TEMÁTICO/EJE TRANSVERSAL: Eje Transversal de Gobierno
TEMA DE DESARROLLO: Eficiencia y Eficacia en el Sector Público
PROGRAMA PRESUPUESTARIO: Asistencia Jurídica al Ejecutivo
PROYECTO: 010309030101 Asistencia Jurídica al Ejecutivo
OBJETIVO DEL PROGRAMA PRESUPUESTARIO: Fortalecimiento y Mejora de los Procedimientos Regulatorios y Conductos Legales establecidos, que influyan directamente en la Garantía
DEPENDENCIA GENERAL: M00 Consejería Jurídica
DEPENDENCIA AUXILIAR: M00 Consejería Jurídica

ESTRUCTURA DEL INDICADOR

NOMBRE DEL INDICADOR: Porcentaje de Asesores Jurídicos Municipales Capacitados
FÓRMULA DE CÁLCULO: ((Asesores Jurídicos Municipales Capacitados/ Total de asesores Jurídicos en el Ayuntamiento)3)*100
INTERPRETACIÓN: Muestra el porcentaje de las capacitaciones y actualizaciones en materia Jurídica recibidas por el personal del area
DIMENSIÓN QUE ATIENDE: EFICACIA FRECUENCIA DE MEDICIÓN: ANUAL
DESCRIPCIÓN DEL FACTOR DE COMPARACIÓN: Cursos Recibidos en años anteriores
AMBITO GEOGRAFICO: TODO EL MUNICIPIO
COBERTURA: TODA LA POBLACIÓN
LINEA BASE: 15

COMPORTAMIENTO DE LAS VARIABLES DURANTE EL CUARTO TRIMESTRE

VARIABLES DEL INDICADOR	UNIDAD DE MEDIDA	TIPO DE OPERACIÓN	META ANUAL	AVANCE TRIMESTRAL				AVANCE ACUMULADO			
				PROG.	%	ALCAN.	%	PROG.	%	ALCAN.	%
Capacitación y Asesoramiento de los Asesores Jurídicos	Cursos	Sumable	12.00	3	25.00	4	33.33	12	100.00	7	58.33
Asesores Jurídicos Municipales Capacitados	Cursos	Constante	12.00	3	25.00	4	33.33	12	100.00	7	58.33

COMPORTAMIENTO DEL INDICADOR

DESCRIPCIÓN DE LA META ANUAL:

El personal de la Area Jurídica acude a las actualizaciones y cursos de capacitación y profesionalización brindados por Instituciones y Organismos especializados en la materia

META ANUAL	CUARTO TRIMESTRE				AVANCE ACUMULADO			
	PROG.	ALCAN.	EF %	SEMAFORO	PROG.	ALCAN.	EF %	SEMAFORO
12	3	4	133.33	ROJO	12	7	58.33	ROJO

DESCRIPCIÓN DE RESULTADOS Y JUSTIFICACIÓN EN SU CASO DE VARIACIÓN SUPERIOR A +- 10 POR CIENTO A LO PROGRAMADO

HASTA EL MOMENTO LOS ASESORES DE LA DIRECCIÓN JUERDICA HAN RECIBIDO CUATRO CURSOS DE CAPACITACIÓN

EVALUACIÓN DEL INDICADOR

EL CUMPLIMIENTO DE LA META ESTA EN PROCESO

Elaboró

LIC. JORGE OSORIO TINOCO
DIRECTOR JURÍDICO DE LA DIRECCIÓN JURÍDICA



AYUNTAMIENTO DE IXTLAHUACA
2019 - 2021
DIRECCIÓN JURÍDICA
MUNICIPAL

Ver. Bo.

LIC. JORGE OSORIO TINOCO
DIRECTOR JURÍDICO DE LA DIRECCIÓN JURÍDICA



FICHA TÉCNICA DE SEGUIMIENTO DE INDICADORES 2021 DE GESTION O ESTRATÉGICO



COMPONENTE 1

PILAR TEMÁTICO/EJE TRANSVERSAL: Eje transversal II Gobierno Moderno, Capaz y Responsable
TEMA DE DESARROLLO: Eficiencia y eficacia en el sector público
PROGRAMA PRESUPUESTARIO: Asistencia Jurídica al Ejecutivo.
PROYECTO: 010305010105 Asesoría Jurídica al Ayuntamiento
OBJETIVO DEL PROGRAMA PRESUPUESTARIO: Fortalecimiento y mejora de los procedimientos regulatorios y conductos legales establecidos, que influyan directamente en la garantía
DEPENDENCIA GENERAL: M00 Consejería Jurídica
DEPENDENCIA AUXILIAR: M00 Consejería Jurídica

ESTRUCTURA DEL INDICADOR

NOMBRE DEL INDICADOR: PORCENTAJE DE ACCIONES
FÓRMULA DE CÁLCULO: ((DIFERENDOS RESUELTOS REGISTRADOS ENTRE VECINOS EN EL AÑO ACTUAL/DIFERENDOS RESUELTOS REGISTRADOS ENTRE VECINOS EN EL AÑO ANTERIOR)-1)*100
INTERPRETACIÓN: PORCENTAJE DE ACCIONES REALIZADAS
DIMENSIÓN QUE ATIENDE: EFICACIA FRECUCENCIA DE MEDICIÓN: ANUAL
DESCRIPCIÓN DEL FACTOR DE COMPARACIÓN: REPORTES DE AÑOS ANTERIORES
AMBITO GEOGRAFICO: TODO EL MUNICIPIO
COBERTURA: TODA LA POBLACIÓN
LINEA BASE: 100

COMPORTAMIENTO DE LAS VARIABLES DURANTE EL CUARTO TRIMESTRE

VARIABLES DEL INDICADOR	UNIDAD DE MEDIDA	TIPO DE OPERACIÓN	META ANUAL	AVANCE TRIMESTRAL				AVANCE ACUMULADO			
				PROG.	%	ALCAN.	%	PROG.	%	ALCAN.	%
Demandas en Contra de la Administración Pública atendidas	Expediente	Sumable	100.00	25	25.00	12	12.00	100	100.00	31	31.00
Demandas en Contra de la Administración Pública atendidas	Expediente	Constante	100.00	25	25.00	12	12.00	100	100.00	31	31.00

COMPORTAMIENTO DEL INDICADOR

DESCRIPCIÓN DE LA META ANUAL:

Dar atención y seguimiento a las demandas presentadas contra la Administración Pública Municipal

META ANUAL	CUARTO TRIMESTRE				AVANCE ACUMULADO			
	PROG.	ALCAN.	EF %	SEMAFORO	PROG.	ALCAN.	EF %	SEMAFORO
100	25	12	48.00	ROJO	100	31	31.00	ROJO

DESCRIPCIÓN DE RESULTADOS Y JUSTIFICACIÓN EN SU CASO DE VARIACIÓN SUPERIOR A +- 10 POR CIENTO A LO PROGRAMADO

SE INTEGRARON DOCE EXPEDIENTES.

EVALUACIÓN DEL INDICADOR

EL CUMPLIMIENTO DE LA META ESTA EN PROCESO YA QUE ESTE RUBRO ES INCIERTO

Elaboró

LIC. JORGE OSORIO TINOCO
DIRECTOR JURÍDICO DE LA DIRECCIÓN JURÍDICA



IXTLAHUACA
TIERRA CON RAÍCES MAZAHUAS



AYUNTAMIENTO DE IXTLAHUACA
2019 - 2021
DIRECCIÓN JURÍDICA
MUNICIPAL

Vo. Bo.

LIC. JORGE OSORIO TINOCO
DIRECTOR JURÍDICO DE LA DIRECCIÓN JURÍDICA



FICHA TÉCNICA DE SEGUIMIENTO DE INDICADORES 2021 DE GESTION O ESTRATÉGICO



COMPONENTE 2

PILAR TEMÁTICO/EJE TRANSVERSAL: Eje Transversal II Gobierno Moderno, Capaz y Responsable
 TEMA DE DESARROLLO: Eficiencia y Eficacia en el sector publico
 PROGRAMA PRESUPUESTARIO: Asistencia Juridica al Ejecutivo
 PROYECTO: 010305010105 Asesoría Jurídica al Ayuntamiento
 OBJETIVO DEL PROGRAMA PRESUPUESTARIO: Fortalecimiento y mejora de los procedimientos regulatorios y conductos legales establecidos, que influyan directamente en la garantía
 DEPENDENCIA GENERAL: M00 Consejería Jurídica
 DEPENDENCIA AUXILIAR: M00 Consejería Jurídica

ESTRUCTURA DEL INDICADOR:

NOMBRE DEL INDICADOR: Porcentaje en las asesorías Jurídicas impartidas
 FÓRMULA DE CÁLCULO: ((Asesorías Jurídicas Impartidas/ Asesorías Jurídicas programadas)1)*100
 INTERPRETACIÓN: PORCENTAJE DE ACCIONES REALIZADAS
 DIMENSIÓN QUE ATIENDE: EFICACIA FRECUENCIA DE MEDICIÓN: ANUAL
 DESCRIPCIÓN DEL FACTOR DE COMPARACIÓN: REPORTES DE AÑOS ANTERIORES
 AMBITO GEOGRAFICO: TODO EL MUNICIPIO
 COBERTURA: TODA LA POBLACIÓN
 LINEA BASE: 400

COMPORTAMIENTO DE LAS VARIABLES DURANTE EL CUARTO TRIMESTRE

VARIABLES DEL INDICADOR	UNIDAD DE MEDIDA	TIPO DE OPERACIÓN	META ANUAL	AVANCE TRIMESTRAL				AVANCE ACUMULADO			
				PROG.	%	ALCAN.	%	PROG.	%	ALCAN.	%
Asesorías Jurídicas Programadas	Expediente	Sumable	400.00	100	25.00	100	25.00	400	100.00	400	100.00
Asesorías Jurídicas Impartidas	Expediente	Constante	400.00	100	25.00	100	25.00	400	100.00	400	100.00

COMPORTAMIENTO DEL INDICADOR

DESCRIPCIÓN DE LA META ANUAL:

Brindar Asesorías Jurídicas a las autoridades y trabajadores del Ayuntamiento, así como a la ciudadanía que así lo soliciten y de esta manera coadyugar al fortalecimiento y mejora de los procedimientos regulatorios.

META ANUAL	CUARTO TRIMESTRE				AVANCE ACUMULADO			
	PROG.	ALCAN.	EF %	SEMAFORO	PROG.	ALCAN.	EF %	SEMAFORO
400	100	100	100.00	Verde	400	400	100.00	Verde

DESCRIPCIÓN DE RESULTADOS Y JUSTIFICACIÓN EN SU CASO DE VARIACIÓN SUPERIOR A +- 10 POR CIENTO A LO PROGRAMADO

SE BRINDARON 100 ASESORIAS

EVALUACIÓN DEL INDICADOR

SE CUMPLIO LA META PROGRAMADA



AYUNTAMIENTO DE IXTLAHUACA 2019 - 2021 DIRECCIÓN JURÍDICA MUNICIPAL

Elaboró LIC. JORGE OSORIO TINOCO DIRECTOR JURÍDICO DE LA DIRECCIÓN JURÍDICA

Vp. Bo. LIC. JORGE OSORIO TINOCO DIRECTOR JURÍDICO DE LA DIRECCIÓN JURÍDICA



FICHA TÉCNICA DE SEGUIMIENTO DE INDICADORES 2021
DE GESTION O ESTRATÉGICO



ACTIVIDAD 1

PILAR TEMÁTICO/EJE TRANSVERSAL: Eje Transversal II Gobierno Moderno, Capaz y Responsable
TEMA DE DESARROLLO: Eficiencia y eficacia en el sector público
PROGRAMA PRESUPUESTARIO: Asistencia Jurídica al ejecutivo
PROYECTO: 010305010105 Asesoría Jurídica al Ayuntamiento
OBJETIVO DEL PROGRAMA PRESUPUESTARIO: Fortalecimiento y mejora de los procedimientos regulatorios y conductos legales establecidos, que influyan directamente en la garantía
DEPENDENCIA GENERAL: M00 Consejería Jurídica
DEPENDENCIA AUXILIAR: M00 Consejería Jurídica

ESTRUCTURA DEL INDICADOR

NOMBRE DEL INDICADOR: PORCENTAJE EN LAS RESOLUCIONES JURIDICAS SUJETAS DE DERECHO
FÓRMULA DE CÁLCULO: $\{[(\text{Resoluciones Jurídicas emitidas} / \text{Total de asuntos Jurídicos resibidos})] * 100\}$
INTERPRETACIÓN: Muestra el porcentaje de las resoluciones jurídicas
DIMENSIÓN QUE ATIENDE: EFICACIA **FRECUENCIA DE MEDICIÓN:** ANUAL
DESCRIPCIÓN DEL FACTOR DE COMPARACIÓN: Comparacion con los registros/ Expedientes de administraciones anteriores
AMBITO GEOGRAFICO: TODO EL MUNICIPIO
COBERTURA: TODA LA POBLACIÓN
LINEA BASE: 25

COMPORTAMIENTO DE LAS VARIABLES DURANTE EL CUARTO TRIMESTRE

VARIABLES DEL INDICADOR	UNIDAD DE MEDIDA	TIPO DE OPERACIÓN	META ANUAL	AVANCE TRIMESTRAL				AVANCE ACUMULADO			
				PROG.	%	ALCAN.	%	PROG.	%	ALCAN.	%
Resoluciones Jurídicas Emitidas	Expedientes Legales	Sumable	25.00	6	24.00	16	64.00	25	100.00	74	296.00
Total de Asuntos Jurídicos Resibidos	Expedientes Legales	Constante	25.00	6	24.00	16	64.00	25	100.00	74	296.00

COMPORTAMIENTO DEL INDICADOR

DESCRIPCIÓN DE LA META ANUAL:

Dar atencion y seguimiento a las resoluciones emitidas por las autoridades correspondientes

META ANUAL	CUARTO TRIMESTRE				AVANCE ACUMULADO			
	PROG.	ALCAN.	EF %	SEMAFORO	PROG.	ALCAN.	EF %	SEMAFORO
25	6	16	266.67	Verde	25	74	296.00	VERDE

DESCRIPCIÓN DE RESULTADOS Y JUSTIFICACIÓN EN SU CASO DE VARIACIÓN SUPERIOR A +- 10 POR CIENTO A LO PROGRAMADO

SE CONCLUYERÓN 16 ASUNTOS.

EVALUACIÓN DEL INDICADOR

SE CUMPLIO LA META PROGRAMADA

Elaboró

LIC. JORGE OSORIO TINOCO
ENCARGADO DE DESPACHO DE LA DIRECCION JURIDICA



AYUNTAMIENTO DE IXTLAHUACA
2019 - 2021
DIRECCIÓN JURÍDICA
MUNICIPAL

Vp. Bo.

LIC. JORGE OSORIO TINOCO
ENCARGADO DE DESPACHO DE LA DIRECCION JURIDICA



FICHA TÉCNICA DE SEGUIMIENTO DE INDICADORES 2021
DE GESTIÓN O ESTRATÉGICO



ACTIVIDAD 2

PILAR TEMÁTICO/EJE TRANSVERSAL: Eje transversal II Gobierno Moderno, Capaz y Responsable
TEMA DE DESARROLLO: Capacitación y asesoramiento de los asesores jurídicos
PROGRAMA PRESUPUESTARIO: Asistencia Jurídica al ejecutivo
PROYECTO: 010305010105 Asesoría Jurídica del ayuntamiento
OBJETIVO DEL PROGRAMA PRESUPUESTARIO: Fortalecimiento y mejora de los procedimientos regulatorios y conductos legales establecidos, que influyan directamente en la garantía
DEPENDENCIA GENERAL: M00 Consejería Jurídica
DEPENDENCIA AUXILIAR: M00 Consejería Jurídica

ESTRUCTURA DEL INDICADOR

NOMBRE DEL INDICADOR: Porcentaje en la tramitación de Asuntos Jurídicos
FÓRMULA DE CÁLCULO: $\left(\frac{\text{Tramitación de Asuntos Jurídicos realizados}}{\text{tramitación de asuntos jurídicos programados}}\right) * 100$
INTERPRETACIÓN: Muestra el número de Tramitación de asuntos jurídicos en los tribunales competentes
DIMENSIÓN QUE ATIENDE: EFICACIA **FRECUENCIA DE MEDICIÓN:** ANUAL
DESCRIPCIÓN DEL FACTOR DE COMPARACIÓN: Comparación con los registros/ expedientes de administraciones anteriores.
AMBITO GEOGRAFICO: TODO EL MUNICIPIO
COBERTURA: TODA LA POBLACIÓN
LINEA BASE: 200

COMPORTAMIENTO DE LAS VARIABLES DURANTE EL CUARTO TRIMESTRE

VARIABLES DEL INDICADOR	UNIDAD DE MEDIDA	TIPO DE OPERACIÓN	META ANUAL	AVANCE TRIMESTRAL				AVANCE ACUMULADO			
				PROG.	%	ALCAN.	%	PROG.	%	ALCAN.	%
Tramitación de asuntos jurídicos, en los tribunales competentes	Expedientes Legales	Sumable	200.00	50	25.00	50	25.00	200	100.00	200	100.00
Tramitación de asuntos jurídicos programados	Expedientes Legales	Constante	200.00	50	25.00	50	25.00	200	100.00	200	100.00

COMPORTAMIENTO DEL INDICADOR

DESCRIPCIÓN DE LA META ANUAL:

Muestra el porcentaje de los tramites realizados ante los tribunales competentes

META ANUAL	CUARTO TRIMESTRE							
	AVANCE TRIMESTRAL				AVANCE ACUMULADO			
	PROG.	ALCAN.	EF %	SEMAFORO	PROG.	ALCAN.	EF %	SEMAFORO
200	50	50	100.00	Verde	200	200	100.00	Verde

DESCRIPCIÓN DE RESULTADOS Y JUSTIFICACIÓN EN SU CASO DE VARIACIÓN SUPERIOR A +- 10 POR CIENTO A LO PROGRAMADO

SE INTEGRARON CINCUENTA EXPEDIENTES.

EVALUACIÓN DEL INDICADOR

SE CUMPLIO LA META PROGRAMADA



AYUNTAMIENTO DE IXTLAHUACA
2019 - 2021
DIRECCIÓN JURÍDICA MUNICIPAL

Elaboró

LIC. JORGE OSORIO TINOCO
DIRECTOR JURÍDICO DE LA DIRECCIÓN JURÍDICA

Vo. Bo.

LIC. JORGE OSORIO TINOCO
DIRECTOR JURÍDICO DE LA DIRECCIÓN JURÍDICA



FICHA TÉCNICA DE SEGUIMIENTO DE INDICADORES 2021
DE GESTIÓN O ESTRATÉGICO



FIN

PILAR TEMÁTICO/EJE TRANSVERSAL: 02 Empleo
 TEMA DE DESARROLLO: 02 Desarrollo económico
 PROGRAMA PRESUPUESTARIO: 03010201 Empleo
 PROYECTO: 030102010202 Colocación de Trabajadores Desempleados

OBJETIVO DEL PROGRAMA PRESUPUESTARIO:

Integrar los proyectos dirigidos a dinamizar la economía municipal, fomentando el desarrollo de la planta productiva, aumentar la oportunidad de empleo, vinculados a su oferta y demanda, y garantizar que la población económicamente activa disfrute de las mismas condiciones de empleo, remuneraciones y oportunidades sin discriminación alguna, mediante la formación de los recursos humanos para el trabajo.

DEPENDENCIA GENERAL: N00 Dirección General de Desarrollo Económico
 DEPENDENCIA AUXILIAR: 140 Servicio Municipal de Empleo

ESTRUCTURA DEL INDICADOR

NOMBRE DEL INDICADOR: Tasa de Variación en la Instalación de Ferias de Empleo
 FÓRMULA DE CÁLCULO: ((Ferias de empleo presenciales llevadas a cabo en el año actual/ferias de empleo presenciales llevadas a cabo durante el año anterior)-1)*100
 INTERPRETACIÓN: ferias de empleo realizadas
 DIMENSIÓN QUE ATIENDE: Eficacia FRECUENCIA DE MEDICIÓN: Trimestral
 DESCRIPCIÓN DEL FACTOR DE COMPARACIÓN: REPORTES DE AÑOS ANTERIORES
 AMBITO GEOGRAFICO: TODO EL MUNICIPIO
 COBERTURA: TODA LA POBLACIÓN
 LINEA BASE: 0

COMPORTAMIENTO DE LAS VARIABLES DURANTE EL CUARTO TRIMESTRE

VARIABLES DEL INDICADOR	UNIDAD DE MEDIDA	TIPO DE OPERACIÓN	META ANUAL	AVANCE TRIMESTRAL				AVANCE ACUMULADO			
				PROG.	%	ALCAN.	%	PROG.	%	ALCAN.	%
A) Contribuir a la reducción del índice de desempleo a través de ferias de empleo presenciales realizadas	Ferias	Constante	1.00	0	-	0	0.00	1	100.00	0	0.00
b) Contribuir a la reducción del índice de desempleo a través de ferias de empleo presenciales programadas	Ferias	sumable	1.00	0	-	0	0.00	1	100.00	0	0.00

COMPORTAMIENTO DEL INDICADOR

DESCRIPCIÓN DE LA META ANUAL:

Se contribuye a aumentar la oportunidad de empleo, remuneración y oportunidades de crecimiento a través de la realización de 1 feria de empleo

META ANUAL	CUARTO TRIMESTRE				AVANCE ACUMULADO			
	PROG.	ALCAN.	EF %	SEMAFORO	PROG.	ALCAN.	EF %	SEMAFORO
1	0	0	0.00	ROJO	1	0	0.00	ROJO

DESCRIPCIÓN DE RESULTADOS Y JUSTIFICACIÓN EN SU CASO DE VARIACIÓN SUPERIOR A +- 10 POR CIENTO A LO PROGRAMADO

Derivado de la pandemia y el semáforo epidemiológico en el que se encuentra el Estado de México no se pudo realizar la feria del empleo con el fin de resguardar la salud de solicitantes y contratistas

EVALUACIÓN DEL INDICADOR

El cumplimiento de la meta no se alcanzó por motivo de pandemia

Elaboró

 Blanca Esther Nava Ubrado
 Tec. Op. Administrativo



Vo. Bo.

 L.C. Gabriel Angeles Isidro
 Director

AYUNTAMIENTO DE IXTLAHUACA
 2019 - 2021
 DIRECCIÓN DE FOMENTO
 ECONÓMICO, TURÍSTICO Y
 ARTESANAL



FICHA TÉCNICA DE SEGUIMIENTO DE INDICADORES 2021 DE GESTION O ESTRATÉGICO



PROPÓSITO

PILAR TEMÁTICO/EJE TRANSVERSAL: 02 Empleo
TEMA DE DESARROLLO: 02 Desarrollo economico
PROGRAMA PRESUPUESTARIO: 03010201 Empleo
PROYECTO: 010309030101 Colocacion de Trabajadores Desempleados

OBJETIVO DEL PROGRAMA PRESUPUESTARIO: Integrar los proyectos dirigidos a dinamizar la economia municipal, fomentando el desarrollo de la planta productiva, aumentar la oportunidad de empleo, vinculados a su oferta y demanda, y garantizar que la poblacion economicamente activa disfrute de las mismas condiciones de empleo, remuneraciones y oportunidades sin discriminacion alguna, mediante la formacion de los recursos humanos para el trabajo.

DEPENDENCIA GENERAL: N00 Direccion General de Desarrollo Economico
DEPENDENCIA AUXILIAR: 140 Servicio Municipal de Empleo

ESTRUCTURA DEL INDICADOR

NOMBRE DEL INDICADOR: Tasa de Variacion en el Numero de Personas Empleadas
FORMULA DE CALCULO: (Personas en Edad Productiva Empleadas en el Año Actual/Personas en Edad Productiva Empleadas en el Año Anterior)-1)*100
INTERPRETACION: Ferias de empleo realizadas
DIMENSION QUE ATIENDE: Eficacia
FRECUENCIA DE MEDICION: Trimestral
DESCRIPCION DEL FACTOR DE COMPARACION: REPORTES DE AÑOS ANTERIORES
AMBITO GEOGRAFICO: TODO EL MUNICIPIO
COBERTURA: TODA LA POBLACION
LINEA BASE: 1040

COMPORTAMIENTO DE LAS VARIABLES DURANTE EL CUARTO TRIMESTRE

Table with 12 columns: VARIABLES DEL INDICADOR, UNIDAD DE MEDIDA, TIPO DE OPERACION, META ANUAL, AVANCE TRIMESTRAL (PROG., %, ALCAN., %), AVANCE ACUMULADO (PROG., %, ALCAN., %). Rows include data for 'La poblacion municipal desempleada cuenta con ferias de empleo periodicas que ofertan nuevas oportunidades de trabajo realizadas'.

COMPORTAMIENTO DEL INDICADOR

DESCRIPCION DE LA META ANUAL:

Colocacion de 693 personas solicitantes de empleo en las empresas participantes

Summary table for 'CUARTO TRIMESTRE' showing META ANUAL (1,000), AVANCE TRIMESTRAL (200, 362.50, VERDE), and AVANCE ACUMULADO (1,000, 314.20, VERDE).

DESCRIPCION DE RESULTADOS Y JUSTIFICACION EN SU CASO DE VARIACION SUPERIOR A +- 10 POR CIENTO A LO PROGRAMADO

Se colocaron 725 personas en las empresas que ofertan empleo

EVALUACION DEL INDICADOR

Se cumple con la meta programada

Elaboró Blanca Esther Nava Librado Tec. Op. Administrativo



Va. p. L.C. Gabriel Angeles Isidro Director



FICHA TÉCNICA DE SEGUIMIENTO DE INDICADORES 2021
DE GESTIÓN O ESTRATÉGICO



ACTIVIDAD 1

PILAR TEMÁTICO/EJE TRANSVERSAL: 02 Empleo
TEMA DE DESARROLLO: 02 Desarrollo Económico
PROGRAMA PRESUPUESTARIO: 03010201 Empleo
PROYECTO: 030102010202 Colocación de Trabajadores Desempleados

OBJETIVO DEL PROGRAMA PRESUPUESTARIO: **Integrar los proyectos dirigidos a dinamizar la economía municipal, fomentando el desarrollo de la planta productiva, aumentar la oportunidad de empleo, vinculados a su oferta y demanda, y garantizar que la población económicamente activa disfrute de las mismas condiciones de empleo, remuneraciones y oportunidades sin discriminación alguna, mediante la formación de los recursos humanos para el trabajo.**

DEPENDENCIA GENERAL: N00 Dirección General de Desarrollo y Fomento Económico
DEPENDENCIA AUXILIAR: 140 Servicio Municipal de Empleo

ESTRUCTURA DEL INDICADOR:

NOMBRE DEL INDICADOR: Porcentaje de personas vinculadas a una vacante de empleo
FÓRMULA DE CÁLCULO: (Número de solicitantes vinculadas/ Número de solicitantes) *100
INTERPRETACIÓN: Ferias de empleo realizadas
DIMENSIÓN QUE ATIENDE: Eficacia **FRECUENCIA DE MEDICIÓN:** Trimestral
DESCRIPCIÓN DEL FACTOR DE COMPARACIÓN: Informe de años anteriores
AMBITO GEOGRAFICO: TODO EL MUNICIPIO
COBERTURA: TODA LA POBLACIÓN
LÍNEA BASE: 1747

COMPORTAMIENTO DE LAS VARIABLES DURANTE EL CUARTO TRIMESTRE

VARIABLES DEL INDICADOR	UNIDAD DE MEDIDA	TIPO DE OPERACIÓN	META ANUAL	AVANCE TRIMESTRAL				AVANCE ACUMULADO			
				PROG.	%	ALCAN.	%	PROG.	%	ALCAN.	%
A) Feria de empleo de carácter presencial realizadas	Solicitantes	Sumable	2,000.00	500	25.00	1,118	55.90	2,000	100.00	4,844	242.20
B) Ferias de empleo de carácter presencial programadas	Solicitantes	Constante	2,000.00	500	25.00	1,118	55.90	2,000	100.00	4,844	242.20

COMPORTAMIENTO DEL INDICADOR

DESCRIPCIÓN DE LA META ANUAL:

Derivado de la pandemia los solicitantes de empleo incrementaron ya que en el año 2020 hubo un elevado número de desempleo

META ANUAL	CUARTO TRIMESTRE							
	AVANCE TRIMESTRAL				AVANCE ACUMULADO			
	PROG.	ALCAN.	EF %	SEMAFORO	PROG.	ALCAN.	EF %	SEMAFORO
2,000	500	1,118	223.60	VERDE	2,000	4,844	242.20	VERDE

DESCRIPCIÓN DE RESULTADOS Y JUSTIFICACIÓN EN SU CASO DE VARIACIÓN SUPERIOR A +- 10 POR CIENTO A LO PROGRAMADO

Se recibieron 1,118 solicitudes de personas buscadores de empleo

EVALUACIÓN DEL INDICADOR

Se cumplió con la meta programada

Elaboró

 Blanca Esther Nava Librado
 Tec. Op. Administrativo

IXTLAHUACA
 TIERRA CON RAÍCES MAZAHUAS
 Vo. Bo.

 L.C. Gabriel Angeles Isidra
 Director
AYUNTAMIENTO DE IXTLAHUACA
 2019 - 2021
DIRECCIÓN DE FOMENTO
ECONÓMICO, TURÍSTICO Y
ARTESANAL

ACTIVIDAD 2

PILAR TEMÁTICO/EJE TRANSVERSAL: 02 Empleo
 TEMA DE DESARROLLO: 02 Desarrollo Economico
 PROGRAMA PRESUPUESTARIO: 03010201 Empleo
 PROYECTO: 030102010202 Colocacion de Trabajadores Desempleados
 OBJETIVO DEL PROGRAMA PRESUPUESTARIO:

Integrar los proyectos dirigidos a dinamizar la economía municipal, fomentando el desarrollo de la planta productiva, aumentar la oportunidad de empleo, vinculados a su oferta y demanda, y garantizar que la población económicamente activa disfrute de las mismas condiciones de empleo, remuneraciones y oportunidades sin discriminación alguna, mediante la formación de los recursos humanos para el trabajo.

DEPENDENCIA GENERAL: N00 Dirección General de Desarrollo Economico
 DEPENDENCIA AUXILIAR: 140 Servicio Municipal de Empleo

ESTRUCTURA DEL INDICADOR

NOMBRE DEL INDICADOR: Porcentaje de personas vinculadas a una vacante de empleo
 FÓRMULA DE CÁLCULO: (Empresas participantes/Empresas Convocadas)*100
 INTERPRETACIÓN: Ferias de empleo realizadas
 DIMENSIÓN QUE ATIENDE: Eficacia FRECUENCIA DE MEDICIÓN: Trimestral
 DESCRIPCIÓN DEL FACTOR DE COMPARACIÓN: Informe de años anteriores
 AMBITO GEOGRAFICO: TODO EL MUNICIPIO
 COBERTURA: TODA LA POBLACIÓN
 LINEA BASE: 35

COMPORTAMIENTO DE LAS VARIABLES DURANTE EL CUARTO TRIMESTRE

VARIABLES DEL INDICADOR	UNIDAD DE MEDIDA	TIPO DE OPERACIÓN	META ANUAL	AVANCE TRIMESTRAL				AVANCE ACUMULADO			
				PROG.	%	ALCAN.	%	PROG.	%	ALCAN.	%
A) Elaboración de Catálogo de Empresas Participantes Realizadas	Empresas	Sumable	30.00	5	16.67	7	23.33	30	100.00	32	106.67
B) Elaboración de Catálogo de Empresas Participantes Programadas	Empresas	Constante	30.00	5	16.67	7	23.33	30	100.00	32	106.67

COMPORTAMIENTO DEL INDICADOR

DESCRIPCIÓN DE LA META ANUAL:

Actualizar el catalogo de empresas que ofrecen empleo en el Municipio

META ANUAL	CUARTO TRIMESTRE				AVANCE ACUMULADO			
	PROG.	ALCAN.	EF%	SEMAFORO	PROG.	ALCAN.	EF%	SEMAFORO
30	5	7	140.00	VERDE	30	32	106.67	VERDE

DESCRIPCIÓN DE RESULTADOS Y JUSTIFICACIÓN EN SU CASO DE VARIACIÓN SUPERIOR A +- 10 POR CIENTO A LO PROGRAMADO

Actualmente se cuenta con el registro de 32 empresas que ofrecen empleo en el Municipio


EVALUACIÓN DEL INDICADOR

Se cumple con la meta programada

Elaboró



Blanca Esther Nava Librado
Tec. Op. Administrativo



L.C. Gabriel Angeles Isidro
Director



FICHA TÉCNICA DE SEGUIMIENTO DE INDICADORES 2021 DE GESTION O ESTRATÉGICO



ACTIVIDAD 3

PILAR TEMÁTICO/EJE TRANSVERSAL: 02 Empleo
 TEMA DE DESARROLLO: 01 Desarrollo Economico
 PROGRAMA PRESUPUESTARIO: 03010201 Empleo
 PROYECTO: 030102010202 Colocación de Trabajadores Desempleados
 OBJETIVO DEL PROGRAMA PRESUPUESTARIO: Integrar los proyectos dirigidos a dinamizar la economía municipal, fomentando el desarrollo de la planta productiva, aumentar la oportunidad de empleo, vinculados a su oferta y demanda, y garantizar que la población económicamente activa disfrute de las mismas condiciones de empleo, remuneraciones y oportunidades sin discriminación alguna, mediante la formación de los recursos humanos para el trabajo.
 DEPENDENCIA GENERAL: N00 Dirección General de Desarrollo Economico
 DEPENDENCIA AUXILIAR: 140 Servicio Municipal de Empleo

ESTRUCTURA DEL INDICADOR

NOMBRE DEL INDICADOR: Porcentaje de vacantes ofertadas
 FÓRMULA DE CÁLCULO: (Número de solicitantes vinculadas/ Número de solicitantes) *100
 INTERPRETACIÓN: Ferias de empleo realizadas
 DIMENSIÓN QUE ATIENDE: Eficacia FRECUENCIA DE MEDICIÓN: Trimestral
 DESCRIPCIÓN DEL FACTOR DE COMPARACIÓN: informe de años anteriores
 AMBITO GEOGRAFICO: TODO EL MUNICIPIO
 COBERTURA: TODA LA POBLACIÓN
 LINEA BASE: 922

COMPORTAMIENTO DE LAS VARIABLES DURANTE EL CUARTO TRIMESTRE

VARIABLES DEL INDICADOR	UNIDAD DE MEDIDA	TIPO DE OPERACIÓN	META ANUAL	AVANCE TRIMESTRAL				AVANCE ACUMULADO			
				PROG.	%	ALCAN.	%	PROG.	%	ALCAN.	%
Elaboración del catalogo de vacantes realizadas	Vacantes	Sumable	1,000.00	250	25.00	725	72.50	1,000	100.00	3,142	314.20
Elaboración del catalogo de vacantes programadas	Vacantes	Constante	1,000.00	250	25.00	725	72.50	1,000	100.00	3,142	314.20

COMPORTAMIENTO DEL INDICADOR

DESCRIPCIÓN DE LA META ANUAL:

Se pretende mantener actualizado, el registro de vacantes

META ANUAL	PRIMER TRIMESTRE				CUARTO TRIMESTRE				AVANCE ACUMULADO			
	PROG.	ALCAN.	EF %	SEMAFORO	PROG.	ALCAN.	EF %	SEMAFORO	PROG.	ALCAN.	EF %	SEMAFORO
1,000	250	725	290.00	VERDE	1,000	3,142	314.20	VERDE				

DESCRIPCIÓN DE RESULTADOS Y JUSTIFICACIÓN EN SU CASO DE VARIACIÓN SUPERIOR A +- 10 POR CIENTO A LO PROGRAMADO

Se registraron 725 vacantes de empleo en el municipio

EVALUACIÓN DEL INDICADOR

Se cumplió con la meta programada

Elaboró

[Signature]

Blanca Esther Nava Librado
Tec. Op. Administrativo



IXTLAHUACA
TIERRA CON RAÍCES MAZAHUAS



AYUNTAMIENTO DE IXTLAHUACA
2019 - 2021
DIRECCIÓN DE FOMENTO
ECONÓMICO, TURÍSTICO Y
ARTESANAL

Vo. Po.

[Signature]
L.C. Gabriel Angeles Isidro
Director



FICHA TÉCNICA DE SEGUIMIENTO DE INDICADORES 2021 DE GESTION O ESTRATÉGICO



ACTIVIDAD 4

PILAR TEMÁTICO/EJE TRANSVERSAL: 02 Empleo
TEMA DE DESARROLLO: 01 Desarrollo Económico
PROGRAMA PRESUPUESTARIO: 03010201 Empleo
PROYECTO: 030102010202 Colocación de Trabajadores Desempleados

OBJETIVO DEL PROGRAMA PRESUPUESTARIO: Integrar los proyectos dirigidos a dinamizar la economía municipal, fomentando el desarrollo de la planta productiva, aumentar la oportunidad de empleo, vinculados a su oferta y demanda, y garantizar que la población económicamente activa disfrute de las mismas condiciones de empleo, remuneraciones y oportunidades sin discriminación alguna, mediante la formación de los recursos humanos para el trabajo.

DEPENDENCIA GENERAL: N00 Dirección General de Desarrollo Económico
DEPENDENCIA AUXILIAR: 140 Servicio Municipal de Empleo

ESTRUCTURA DEL INDICADOR

NOMBRE DEL INDICADOR: Porcentaje de concurrencias a eventos de empleo
FÓRMULA DE CÁLCULO: (Asistencia real/ Asistencia estimada) *100
INTERPRETACIÓN: Ferias de empleo realizadas
DIMENSIÓN QUE ATIENDE: Eficacia FRECUENCIA DE MEDICIÓN: Trimestral
DESCRIPCIÓN DEL FACTOR DE COMPARACIÓN: Informe de años anteriores
AMBITO GEOGRAFICO: TODO EL MUNICIPIO
COBERTURA: TODA LA POBLACIÓN
LINEA BASE: 1994

COMPORTAMIENTO DE LAS VARIABLES DURANTE EL CUARTO TRIMESTRE

Table with 12 columns: VARIABLES DEL INDICADOR, UNIDAD DE MEDIDA, TIPO DE OPERACIÓN, META ANUAL, AVANCE TRIMESTRAL (PROG., %, ALCÁN., %), AVANCE ACUMULADO (PROG., %, ALCÁN., %). Rows include 'Promoción del evento presencial realizado' and 'Promoción del evento presencial programado'.

COMPORTAMIENTO DEL INDICADOR

DESCRIPCIÓN DE LA META ANUAL:

Se contribuye a aumentar la oportunidad de empleo, remuneración y oportunidades de crecimiento

Summary table for CUARTO TRIMESTRE with columns for META ANUAL, AVANCE TRIMESTRAL (PROG., ALCAN., EF %), SEMAFORO, and AVANCE ACUMULADO (PROG., ALCAN., EF %, SEMAFORO).

DESCRIPCIÓN DE RESULTADOS Y JUSTIFICACIÓN EN SU CASO DE VARIACIÓN SUPERIOR A +- 10 POR CIENTO A LO PROGRAMADO

Se registro una asistencia de 557 personas buscadores de empleo

EVALUACIÓN DEL INDICADOR

Se cumplió con la meta programada

Elaboró

Signature of Blanca Esther Nava Librado, Tec. Op. Administrativo



Vo. Bo

Signature of L.C. Gabriel Angeles Isidro, Director

AYUNTAMIENTO DE IXTLAHUACA 2019 - 2021 DIRECCIÓN DE FOMENTO ECONÓMICO, TURÍSTICO Y ARTESANAL



FICHA TÉCNICA DE SEGUIMIENTO DE INDICADORES 2021 DE GESTION O ESTRATEGICO



FIN

PILAR TEMÁTICO/EJE TRANSVERSAL: 02 Económico
TEMA DE DESARROLLO: 02 Actividades Económicas del Municipio
PROGRAMA PRESUPUESTARIO: 02020601 Modernización de los Servicios Comunes
PROYECTO: 202060101 Coordinación para Servicios de Administración y Mantenimientos de Rastros

OBJETIVO DEL PROGRAMA PRESUPUESTARIO:

Se refiere al conjunto de acciones que se llevan a cabo para la modernización y rehabilitación de plazas, jardines públicos, centros comerciales y demás infraestructura en donde se presentan servicios comunales, contando con la participación de los diferentes niveles de gobierno incluyendo la iniciativa privada.

DEPENDENCIA GENERAL: N00 Dirección General de Desarrollo Económico
DEPENDENCIA AUXILIAR: 146 Rastros

ESTRUCTURA DEL INDICADOR

NOMBRE DEL INDICADOR: Tasa de Variación en la afluencia vecinal a los centros de esparcimiento público
FÓRMULA DE CÁLCULO: (Afluencia vecinal a los centros de esparcimiento público)*100
INTERPRETACIÓN: Porcentaje de Acciones Realizadas
DIMENSIÓN QUE ATIENDE: Eficacia
DESCRIPCIÓN DEL FACTOR DE COMPARACIÓN: Reporte de años anteriores
FRECUENCIA DE MEDICIÓN: Trimestral
AMBITO GEOGRAFICO: TODO EL MUNICIPIO
COBERTURA: TODA LA POBLACIÓN
LINEA BASE: 2781

COMPORTAMIENTO DE LAS VARIABLES DURANTE EL CUARTO TRIMESTRE

Table with 12 columns: VARIABLES DEL INDICADOR, UNIDAD DE MEDIDA, TIPO DE OPERACIÓN, META ANUAL, and AVANCE TRIMESTRAL (PROG., %, ALCAN., %) and AVANCE ACUMULADO (PROG., %, ALCAN., %). Rows include 'Contribuir a fortalecer la afluencia vecinal en los centros de esparcimiento público'.

COMPORTAMIENTO DEL INDICADOR

DESCRIPCIÓN DE LA META ANUAL:

Mantener un rastro en condiciones óptimas, para brindar un servicio de calidad a los introductores.

Summary table for META ANUAL and CUARTO TRIMESTRE showing AVANCE TRIMESTRAL and AVANCE ACUMULADO with columns for PROG., ALCAN., EF %, and SEMAFORO.

DESCRIPCIÓN DE RESULTADOS Y JUSTIFICACIÓN EN SU CASO DE VARIACIÓN SUPERIOR A + - 10 POR CIENTO A LO PROGRAMADO

Se registra una afluencia mayor en los centros de esparcimiento (Rastro) de 3,192 usuarios, esto debio al incremento de matanza.

EVALUACIÓN DEL INDICADOR

Se cumple con la meta programada

Elaboró Blanca Esther Nava Librado Tec. Op. Administrativo.



Vo. B. L. C. Gabriel Angeles Isidro Director



FICHA TÉCNICA DE SEGUIMIENTO DE INDICADORES 2021
DE GESTION O ESTRATÉGICO



ACTIVIDAD 1

PILAR TEMÁTICO/EJE TRANSVERSAL: 02 Económico
 TEMA DE DESARROLLO: 02 Desarrollo Económico
 PROGRAMA PRESUPUESTARIO: 02020601 Modernización de los Servicios Comunes
 PROYECTO: 20206010101 Coordinación para Servicios de Administración y Mantenimientos de Rastros

OBJETIVO DEL PROGRAMA PRESUPUESTARIO: Se refiere al conjunto de acciones que se llevan a cabo para la modernización y rehabilitación de plazas, jardines públicos, centros comerciales y demás infraestructura en donde se presentan servicios comunales, contando con la participación de los diferentes niveles de gobierno incluyendo la iniciativa privada.

DEPENDENCIA GENERAL: N00 Dirección General de Desarrollo Económico
 DEPENDENCIA AUXILIAR: 146 Rastros

ESTRUCTURA DEL INDICADOR

NOMBRE DEL INDICADOR: Tasa de variación en el funcionamiento de los centros de esparcimiento público municipal.
FÓRMULA DE CÁLCULO: [Centros de esparcimiento público municipal en condiciones de funcionamiento en el año actual/Centros de esparcimiento público municipal en condiciones de funcionamiento en el año
INTERPRETACIÓN: Funcionamiento de los centros de esparcimiento público
DIMENSIÓN QUE ATIENDE: Eficacia **FRECUENCIA DE MEDICIÓN:** Trimestral
DESCRIPCIÓN DEL FACTOR DE COMPARACIÓN: Informe de años anteriores
AMBITO GEOGRAFICO: TODO EL MUNICIPIO
COBERTURA: TODA LA POBLACIÓN
LINEA BASE: 1

COMPORTAMIENTO DE LAS VARIABLES DURANTE EL CUARTO TRIMESTRE

VARIABLES DEL INDICADOR	UNIDAD DE MEDIDA	TIPO DE OPERACIÓN	META ANUAL	AVANCE TRIMESTRAL				AVANCE ACUMULADO			
				PROG.	%	ALCAN.	%	PROG.	%	ALCAN.	%
La comunidad municipal cuenta con centros de esparcimiento público en condiciones de funcionamiento Realizados	Funcionamiento	Sumable	1.00	0	-	0	0.00	1	100.00	1	100.00
La comunidad municipal cuenta con centros de esparcimiento público en condiciones de funcionamiento Programados	Funcionamiento	Constante	1.00	0	-	0	0.00	1	100.00	1	100.00

COMPORTAMIENTO DEL INDICADOR

DESCRIPCIÓN DE LA META ANUAL:

Contar con 1 centro de esparcimiento público (Rastros) en condiciones de funcionamiento

META ANUAL	CUARTO TRIMESTRE							
	AVANCE TRIMESTRAL				AVANCE ACUMULADO			
	PROG.	ALCAN.	EF %	SEMAFORO	PROG.	ALCAN.	EF %	SEMAFORO
1	0	0	#DIV/0!	VERDE	1	1	100.00	VERDE

DESCRIPCIÓN DE RESULTADOS Y JUSTIFICACIÓN EN SU CASO DE VARIACIÓN SUPERIOR A + - 10 POR CIENTO A LO PROGRAMADO

Se cuenta con un rastro en funcionamiento

EVALUACIÓN DEL INDICADOR

Se cumplió con la meta programada en el primer trimestre

Elaboró

Blanca Esther Nava Librado
Tec. Op. Administrativo

Vo. B.

L. C. Gabriel Ángeles Isidro
Director



IXTLAHUACA
TIERRA CON RAÍCES MAZAHUAS



AYUNTAMIENTO DE IXTLAHUACA
2019 - 2021
DIRECCIÓN DE FOMENTO
ECONÓMICO, TURÍSTICO Y
ARTESANAL



FICHA TÉCNICA DE SEGUIMIENTO DE INDICADORES 2021 DE GESTION O ESTRATÉGICO



PROPÓSITO

PILAR TEMÁTICO/EJE TRANSVERSAL: 02 Económico
TEMA DE DESARROLLO: 02 Desarrollo económico
PROGRAMA PRESUPUESTARIO: 02020601 Modernización de los Servicios Comunales
PROYECTO: 20206010101 Coordinación para Servicios Administrativos de Rastros

OBJETIVO DEL PROGRAMA PRESUPUESTARIO: Se refiere al conjunto de acciones que se llevan a cabo para la modernización y rehabilitación de plazas, jardines públicos, centros comerciales y demás infraestructura en donde se presentan servicios comunales, contando con la participación de los diferentes niveles de gobierno incluyendo la iniciativa privada.

DEPENDENCIA GENERAL: N00 Dirección General de Desarrollo Económico
DEPENDENCIA AUXILIAR: 146 Rastros

ESTRUCTURA DEL INDICADOR

NOMBRE DEL INDICADOR: Tasa de Variación en el Número de Personas Empleadas
FÓRMULA DE CÁLCULO: (Personas en Edad Productiva Empleadas en el Año Actual/Personas en Edad Productiva Empleadas en el Año Anterior)-1)*100
INTERPRETACIÓN: Se cuenta con los recursos para el mantenimiento
DIMENSIÓN QUE ATIENDE: Eficacia FRECUENCIA DE MEDICIÓN: Trimestral
DESCRIPCIÓN DEL FACTOR DE COMPARACIÓN: REPORTES DE AÑOS ANTERIORES
AMBITO GEOGRAFICO: TODO EL MUNICIPIO
COBERTURA: TODA LA POBLACIÓN
LINEA BASE 4

COMPORTAMIENTO DE LAS VARIABLES DURANTE EL CUARTO TRIMESTRE

Table with 12 columns: VARIABLES DEL INDICADOR, UNIDAD DE MEDIDA, TIPO DE OPERACIÓN, META ANUAL, and AVANCE TRIMESTRAL (PROG., %, ALCAN., %) and AVANCE ACUMULADO (PROG., %, ALCAN., %). Rows include 'Total de rehabilitaciones realizadas' and 'Total de rehabilitaciones programadas'.

COMPORTAMIENTO DEL INDICADOR

DESCRIPCIÓN DE LA META ANUAL:

Se pretende realizar 3 rehabilitaciones al Rastro Municipal

Table showing META ANUAL and CUARTO TRIMESTRE performance with columns for PROG., ALCAN., and EF% under AVANCE TRIMESTRAL and AVANCE ACUMULADO.

DESCRIPCIÓN DE RESULTADOS Y JUSTIFICACIÓN EN SU CASO DE VARIACIÓN SUPERIOR A + - 10 POR CIENTO A LO PROGRAMADO

se programo 1 rehabilitacion, la cual se cumplio.

EVALUACIÓN DEL INDICADOR

Se cumple con la meta programada en el cuarto trimestre

Elaboró

Blanca Esther Nava Librado
Tec. Op. Administrativo

Vo. Bo



L.C. Gabriel Angeles Isidro
Director

AYUNTAMIENTO DE IXTLAHUACA
2019 - 2021
DIRECCIÓN DE FOMENTO
ECONÓMICO, TURÍSTICO Y
ARTESANAL



FICHA TÉCNICA DE SEGUIMIENTO DE INDICADORES 2021
DE GESTION O ESTRATÉGICO



COMPONENTE 1

PILAR TEMÁTICO/EJE TRANSVERSAL: 03 Económico
TEMA DE DESARROLLO: 01 Desarrollo económico
PROGRAMA PRESUPUESTARIO: 02020601 Modernización de los Servicios Comunales
PROYECTO: 20206010101 Coordinación para Servicios de Administración y Mantenimientos de Rastros

OBJETIVO DEL PROGRAMA PRESUPUESTARIO: Se refiere al conjunto de acciones que se llevan a cabo para la modernización y rehabilitación de plazas, Jardines públicos, centros comerciales y demás infraestructura en donde se presentan servicios comunales, contando con la participación de los diferentes niveles de gobierno incluyendo la iniciativa privada.

DEPENDENCIA GENERAL: N00 Dirección General de Desarrollo Económico
DEPENDENCIA AUXILIAR: 146 Rastros

ESTRUCTURA DEL INDICADOR

NOMBRE DEL INDICADOR: Porcentaje de Variación en el Mantenimiento a los Centros de Esparcimiento Público Municipal
FÓRMULA DE CÁLCULO: (Mantenimiento a los Centros de Esparcimiento Público Municipal Proporcionado/Mantenimiento a los Centros de Esparcimiento Público Municipal Realizados)*100
INTERPRETACIÓN: Se cuenta con los recursos para el mantenimiento
DIMENSIÓN QUE ATIENDE: Eficacia FRECUENCIA DE MEDICIÓN: Trimestral
DESCRIPCIÓN DEL FACTOR DE COMPARACIÓN: Informe de años anteriores
AMBITO GEOGRAFICO: TODO EL MUNICIPIO
COBERTURA: TODA LA POBLACIÓN
LINEA BASE: 4

COMPORTAMIENTO DE LAS VARIABLES DURANTE EL CUARTO TRIMESTRE

VARIABLES DEL INDICADOR	UNIDAD DE MEDIDA	TIPO DE OPERACIÓN	META ANUAL	AVANCE TRIMESTRAL				AVANCE ACUMULADO			
				PROG.	%	ALCAN.	%	PROG.	%	ALCAN.	%
A) Mantenimiento a los Centros de Esparcimiento Público Municipal, Realizadas	Mantenimientos	Sumable	4.00	1	25.00	1	25.00	4	100.00	4	100.00
B) Mantenimiento a los Centros de Esparcimiento Público Municipal, Programadas	Mantenimientos	Constante	4.00	1	25.00	1	25.00	4	100.00	4	100.00

COMPORTAMIENTO DEL INDICADOR

DESCRIPCIÓN DE LA META ANUAL:

Se pretende realizar 4 mantenimientos al Rastro Municipal

META ANUAL	CUARTO TRIMESTRE				AVANCE ACUMULADO			
	PROG.	ALCAN.	EF %	SEMAFORO	PROG.	ALCAN.	EF %	SEMAFORO
4	1	1	100.00	VERDE	4	4	100.00	VERDE

DESCRIPCIÓN DE RESULTADOS Y JUSTIFICACIÓN EN SU CASO DE VARIACIÓN SUPERIOR A + - 10 POR CIENTO A LO PROGRAMADO

Se cumplio con la meta establecida para el cuarto trimstre

EVALUACIÓN DEL INDICADOR

se cumplio la meta

Elaboró
[Signature]
BLANCA ÉSTHER NAVA LIBRADO
TEC. OP. ADMINISTRATIVO



Vo. Bo
[Signature]
L. C. Gabriel Angeles Isidro
Director



FICHA TÉCNICA DE SEGUIMIENTO DE INDICADORES 2021
DE GESTION O ESTRATÉGICO



PROPÓSITO

PILAR TEMÁTICO/EJE TRANSVERSAL: 02 Económico
 TEMA DE DESARROLLO: 02 Infraestructura y Modernización de los Servicios Comunes
 PROGRAMA PRESUPUESTARIO: 02020601 Modernización de los Servicios Comunes
 PROYECTO: 20206010101 Coordinación para Servicios de Administración y mantenimiento de mercados y centrales de abasto

OBJETIVO DEL PROGRAMA PRESUPUESTARIO: Se refiere al conjunto de acciones que se llevan a cabo para la modernización y rehabilitación de plazas, jardines públicos, centros comerciales y demás infraestructura en donde se prestan servicios comunales, contando con la participación de gobierno incluyendo la iniciativa privada

DEPENDENCIA GENERAL: N00 Dirección General de Desarrollo Económico
 DEPENDENCIA AUXILIAR: 147 Mercados

ESTRUCTURA DEL INDICADOR

NOMBRE DEL INDICADOR: Tasa de Variación en la afluencia vecinal a los centros de esparcimiento público
 FÓRMULA DE CÁLCULO: $(\text{Afluencia vecinal a los centros de esparcimiento público}) - 1) * 100$
 INTERPRETACIÓN: Porcentaje de acciones realizadas
 DIMENSIÓN QUE ATIENDE: Eficacia FRECUENCIA DE MEDICIÓN: Trimestral
 DESCRIPCIÓN DEL FACTOR DE COMPARACIÓN: REPORTES DE AÑOS ANTERIORES
 AMBITO GEOGRAFICO: TODO EL MUNICIPIO
 COBERTURA: TODA LA POBLACIÓN
 LINEA BASE: 2294

COMPORTAMIENTO DE LAS VARIABLES DURANTE EL CUARTO TRIMESTRE

VARIABLES DEL INDICADOR	UNIDAD DE MEDIDA	TIPO DE OPERACIÓN	META ANUAL	AVANCE TRIMESTRAL				AVANCE ACUMULADO			
				PROG.	%	ALCAN.	%	PROG.	%	ALCAN.	%
A) Contribuir a fortalecer la afluencia vecinal en los centros a esparcimiento público mediante la modernización de la infraestructura física de los servicios públicos comunales. Realizadas	Afluencias	Sumable	2,300.00	500	21.74	528	0.23	2,300	100.00	2,113	91.87
A) Contribuir a fortalecer la influencia vecinal en los centros a esparcimiento público mediante la modernización de la infraestructura física de los servicios públicos comunales. Programadas	Afluencias	Constante	2,300.00	500	21.74	528	0.23	2,300	100.00	2,113	91.87

COMPORTAMIENTO DEL INDICADOR

DESCRIPCIÓN DE LA META ANUAL:

Mantener un mercado en condiciones óptimas, para brindar un servicio de calidad

META ANUAL	CUARTO TRIMESTRE					AVANCE ACUMULADO			
	PROG.	ALCAN.	EF %	SEMAFORO	PROG.	ALCAN.	EF %	SEMAFORO	
2,300	500	528	106	VERDE	2,300	2,113	92	VERDE	

DESCRIPCIÓN DE RESULTADOS Y JUSTIFICACIÓN EN SU CASO DE VARIACIÓN SUPERIOR A +- 10 POR CIENTO A LO PROGRAMADO

Por motivos de pandemia no se alcanzo la afluencia programada al 100% sin embargo se continua trabajando con la finalidad de incrementarla

EVALUACIÓN DEL INDICADOR

El cumplimiento de la meta se alanzo al 92%

Elaboró

 Blanca Esther Nava Librado
 Tec. Op. Administrativo



AYUNTAMIENTO DE IXTLAHUACA
 2019 - 2021
 DIRECCIÓN DE FOMENTO
 ECONÓMICO, TURÍSTICO Y
 ARTESANAL

V. So.

 L. C. Gabriel Angeles Isidro
 Director



FICHA TÉCNICA DE SEGUIMIENTO DE INDICADORES 2021
DE GESTIÓN O ESTRATÉGICO



FIN

PILAR TEMÁTICO/EJE TRANSVERSAL: 02 Económico
TEMA DE DESARROLLO: 02 Infraestructura y Modernización de los Servicios Comunes
PROGRAMA PRESUPUESTARIO: 02020601 Modernización de los Servicios Comunes
PROYECTO: 20206010101 Coordinación para Servicios de Administración y mantenimiento de mercados y centrales de abasto

OBJETIVO DEL PROGRAMA PRESUPUESTARIO: Se refiere al conjunto de acciones que se llevan a cabo para la modernización y rehabilitación de plazas, Jardines públicos, centros comerciales y demás infraestructura en donde se prestan servicios comunales, contando con la participación de los diferen

DEPENDENCIA GENERAL: N00 Dirección General de Desarrollo Económico
DEPENDENCIA AUXILIAR: 147 Mercados

ESTRUCTURA DEL INDICADOR

NOMBRE DEL INDICADOR: Porcentaje de variación en el mantenimiento
FÓRMULA DE CÁLCULO: (Mantenimiento a los centros de esparcimiento público municipal proporcionado/mantenimiento a los centros de esparcimiento publico municipal)-1)*100
INTERPRETACIÓN: Se cuenta con los recursos para el mantenimiento
DIMENSIÓN QUE ATIENDE: Eficacia FRECUENCIA DE MEDICIÓN: Trimestral
DESCRIPCIÓN DEL FACTOR DE COMPARACIÓN: Informes de años anteriores
AMBITO GEOGRAFICO: TODO EL MUNICIPIO
COBERTURA: TODA LA POBLACIÓN
LINEA BASE: 4

COMPORTAMIENTO DE LAS VARIABLES DURANTE EL CUARTO TRIMESTRE

VARIABLES DEL INDICADOR	UNIDAD DE MEDIDA	TIPO DE OPERACIÓN	META ANUAL	AVANCE TRIMESTRAL				AVANCE ACUMULADO			
				PROG.	%	ALCAN.	%	PROG.	%	ALCAN.	%
A) TOTAL DE REHABILITACIONES REALIZADAS	Rehabilitaciones	Sumable	2.00	0	-	0	0.00	2	100.00	2	100.00
B) TOTAL DE REHABILITACIONES PROGRAMADAS	Rehabilitaciones	Constante	2.00	0	-	0	0.00	2	100.00	2	100.00

COMPORTAMIENTO DEL INDICADOR

DESCRIPCIÓN DE LA META ANUAL:

Se pretende realizar 2 rehabilitaciones al Mercado Municipal

META ANUAL	CUARTO TRIMESTRE				AVANCE ACUMULADO			
	PROG.	ALCAN.	EF %	SEMAFORO	PROG.	ALCAN.	EF %	SEMAFORO
2	0	0	#DIV/0!	VERDE	2	2	100.00	VERDE

DESCRIPCIÓN DE RESULTADOS Y JUSTIFICACIÓN EN SU CASO DE VARIACIÓN SUPERIOR A +- 10 POR CIENTO A LO PROGRAMADO

Se cumplió la meta programada

EVALUACIÓN DEL INDICADOR

Se logró el cumplimiento de la meta

Elaboró

Blanca Esther Nava Librado
Tec. Op. Administrativo



Ver. Op.

L. C. Gabriel Angeles Isidro
Director

AYUNTAMIENTO DE IXTLAHUACA
2019 - 2021
DIRECCIÓN DE FOMENTO
ECONÓMICO, TURÍSTICO Y
ARTESANAL



FICHA TÉCNICA DE SEGUIMIENTO DE INDICADORES 2021 DE GESTION O ESTRATÉGICO



COMPONENTE 1

PILAR TEMÁTICO/EJE TRANSVERSAL: 02 Económico
TEMA DE DESARROLLO: 02 Infraestructura y Modernización de los Servicios Comunes
PROGRAMA PRESUPUESTARIO: 202020601 Modernización de los Servicios Comunes
PROYECTO: 20206010101 Coordinación para Servicios de Administración y mantenimiento de mercados y centrales de abasto

OBJETIVO DEL PROGRAMA PRESUPUESTARIO: Se refiere al conjunto de acciones que se llevan a cabo para la modernización y rehabilitación de plazas, jardines públicos, centros comerciales y demás infraestructura en donde se prestan servicios comunales, contando con la participación de los difere

DEPENDENCIA GENERAL: N00 Dirección General de Desarrollo Económico
DEPENDENCIA AUXILIAR: 147 Mercados

ESTRUCTURA DEL INDICADOR

NOMBRE DEL INDICADOR: Tasa de Variación en el funcionamiento a los centros de esparcimiento público
FÓRMULA DE CÁLCULO: Centros de esparcimiento público municipal en condiciones de funcionamiento en el año actual/ (centros de esparcimiento público-1)*100
INTERPRETACIÓN: Funcionamiento de los centros de esparcimiento público
DIMENSIÓN QUE ATIENDE: Eficacia
DESCRIPCIÓN DEL FACTOR DE COMPARACIÓN: Informe de años anteriores
FRECUENCIA DE MEDICIÓN: Trimestral
AMBITO GEOGRAFICO: TODO EL MUNICIPIO
COBERTURA: TODA LA POBLACIÓN
LINEA BASE: 1

COMPORTAMIENTO DE LAS VARIABLES DURANTE EL CUARTO TRIMESTRE

Table with 12 columns: VARIABLES DEL INDICADOR, UNIDAD DE MEDIDA, TIPO DE OPERACIÓN, META ANUAL, AVANCE TRIMESTRAL (PROG., %, ALCAN., %), AVANCE ACUMULADO (PROG., %, ALCAN., %). Rows A and B show 100% completion for both variables.

COMPORTAMIENTO DEL INDICADOR

DESCRIPCIÓN DE LA META ANUAL:

Contar con un centro de esparcimiento público (mercado) en condiciones de funcionamiento

Summary table for META ANUAL showing AVANCE TRIMESTRAL and AVANCE ACUMULADO with columns for PROG., ALCAN., EF %, and SEMAFORO (VERDE).

DESCRIPCIÓN DE RESULTADOS Y JUSTIFICACIÓN EN SU CASO DE VARIACIÓN SUPERIOR A + - 10 POR CIENTO A LO PROGRAMADO

Se cuenta con un centro de esparcimiento público (mercado) en condiciones de funcionamiento

EVALUACIÓN DEL INDICADOR

Se cumplió con la meta programada en el primer trimestre

Elaboró

Signature of Blanca Esther Nava Librado, Tec. Op. Administrativo

Vo. Bp



Signature of L. C. Gabriel Angeles Isidro, Director

AYUNTAMIENTO DE IXTLAHUACA 2019 - 2021 DIRECCIÓN DE FOMENTO ECONÓMICO, TURÍSTICO Y ARTESANAL



FICHA TÉCNICA DE SEGUIMIENTO DE INDICADORES 2021 DE GESTION O ESTRATÉGICO



ACTIVIDAD 1

PILAR TEMÁTICO/EJE TRANSVERSAL: 02 Económico
TEMA DE DESARROLLO: 02 Infraestructura y Modernización de los Servicios Comunes
PROGRAMA PRESUPUESTARIO: 02020601 Modernización de los Servicios Comunes
PROYECTO: 20206010101 Coordinación para Servicios de Administración y mantenimiento de mercados y centrales de abasto

OBJETIVO DEL PROGRAMA PRESUPUESTARIO: Se refiere al conjunto de acciones que se llevan a cabo para la modernización y rehabilitación de plazas, jardines públicos, centros comerciales y demás infraestructura en donde se prestan servicios comunales, contando con la participación de los diferentes actores.

DEPENDENCIA GENERAL: N00 Dirección General de Desarrollo Económico
DEPENDENCIA AUXILIAR: 147 Mercados

ESTRUCTURA DEL INDICADOR

NOMBRE DEL INDICADOR: Porcentaje en el mantenimiento a los centros de esparcimiento público municipal
FÓRMULA DE CÁLCULO: (mantenimiento a los centros de esparcimiento público municipal realizados/centros de esparcimiento público municipal programados)-1)*100
INTERPRETACIÓN: Se cuenta con los recursos necesarios para la rehabilitación del mercado
DIMENSIÓN QUE ATIENDE: Eficacia FRECUENCIA DE MEDICIÓN: Trimestral
DESCRIPCIÓN DEL FACTOR DE COMPARACIÓN: Informe de años anteriores
AMBITO GEOGRAFICO: TODO EL MUNICIPIO
COBERTURA: TODA LA POBLACIÓN
LINEA BASE: 5

COMPORTAMIENTO DE LAS VARIABLES DURANTE EL CUARTO TRIMESTRE

Table with 12 columns: VARIABLES DEL INDICADOR, UNIDAD DE MEDIDA, TIPO DE OPERACIÓN, META ANUAL, AVANCE TRIMESTRAL (PROG., %, ALCAN., %), AVANCE ACUMULADO (PROG., %, ALCAN., %). Rows include 'A) Mantenimiento a los centros de esparcimiento público municipal realizadas' and 'B) Mantenimiento a los centros de esparcimiento público municipal programados'.

COMPORTAMIENTO DEL INDICADOR

DESCRIPCIÓN DE LA META ANUAL:

Se realizaron 5 mantenimientos al Mercado Municipal 1º de septiembre

Summary table for META ANUAL and CUARTO TRIMESTRE showing AVANCE TRIMESTRAL and AVANCE ACUMULADO with columns for PROG., ALCAN., EF%, and SEMAFORO.

DESCRIPCIÓN DE RESULTADOS Y JUSTIFICACIÓN EN SU CASO DE VARIACIÓN SUPERIOR A +- 10 POR CIENTO A LO PROGRAMADO

Se alcanzó la meta programada

EVALUACIÓN DEL INDICADOR

Se alcanzó la meta programada

Elaboró Blanca Esther Nava Librado Tec. Op. Administrativo



AYUNTAMIENTO DE IXTLAHUACA 2019 - 2021 DIRECCIÓN DE FOMENTO ECONÓMICO, TURÍSTICO Y ARTESANAL

Vo. Bo. L. C. Gabriel Angeles Isidro Director



FICHA TÉCNICA DE SEGUIMIENTO DE INDICADORES 2021 DE GESTION O ESTRATÉGICO



FIN

PILAR TEMÁTICO/EJE TRANSVERSAL:
TEMA DE DESARROLLO:
PROGRAMA PRESUPUESTARIO:
PROYECTO:

Conectividad y Tecnología para el Buen Gobierno
Municipio Moderno en Tecnologías de Información y Comunicaciones
Gobierno Electrónico
Innovación Gubernamental con Tecnologías de la Información

OBJETIVO DEL PROGRAMA PRESUPUESTARIO:

Engloba todas las actividades o servicios que las administraciones municipales otorgan a la población a través de tecnologías de información, mejorando la eficiencia y eficacia en los procesos facilitando la operación y distribución de información que se brinda a la población.

DEPENDENCIA GENERAL:
DEPENDENCIA AUXILIAR:

Dirección General de Desarrollo y Fomento Económico
Simplificación Administrativa

ESTRUCTURA DEL INDICADOR

NOMBRE DEL INDICADOR: Porcentaje de tramites incorporados al programa de e-gobierno.
FORMULA DE CALCULO: (Tramites incorporados al programa de e-gobierno/Total de tramites seleccionados para el programa e-gobierno) *100
INTERPRETACION: Contar con el mayor número posible de tramites en línea.
DIMENSION QUE ATIENDE: Eficiencia
FRECUENCIA DE MEDICION: Trimestral
DESCRIPCION DEL FACTOR DE COMPARACION: Listado por unidad administrativa reporte de avance. TIPO DE INDICADOR: Gestion
LINEA BASE: 2

COMPORTAMIENTO DE LAS VARIABLES DURANTE EL CUARTO TRIMESTRE

Table with 12 columns: VARIABLES DEL INDICADOR, UNIDAD DE MEDIDA, TIPO DE OPERACION, META ANUAL, AVANCE TRIMESTRAL (PROG., %, ALCAN., %), AVANCE ACUMULADO (PROG., %, ALCAN., %). Contains two rows of data for e-government services.

COMPORTAMIENTO DEL INDICADOR

DESCRIPCION DE LA META ANUAL: Se busca que exista una mayor implementacion de tecnologias de la informacion, para brindar un mejorservicio a la ciudadania.

Se pretende simplificar procedimientos para la prestacion de servicios electronicos.

Summary table for the 4th quarter showing annual goal (1), quarterly progress (0), quarterly achievement (0), quarterly efficiency (%), and semaphores for quarterly and cumulative progress.

DESCRIPCION DE RESULTADOS Y JUSTIFICACION EN SU CASO DE VARIACION SUPERIOR A +- 10 POR CIENTO A LO PROGRAMADO

Se realizo una gestion para contribuir a eficientar la gestion y administracion gubernamental a traves de la actualizacion de los TIC,s que contribuyan al impulso de un gobierno electronico.

EVALUACION DEL INDICADOR

Se cumple con lo programado.

Elaboró

Signature of Ricardo Vargas Reyes, Jefe de Departamento



Signature of L. en. A Mariana Igel Victoriano Salazar, Coordinadora Municipal de Mejora Regulatoria

AYUNTAMIENTO DE IXTLAHUACA 2019 - 2021
COORDINACIÓN MUNICIPAL DE MEJORA REGULATORIA



FICHA TÉCNICA DE SEGUIMIENTO DE INDICADORES 2021
DE GESTIÓN O ESTRATÉGICO.



PROPOSITO

PILAR TEMÁTICO/EJE TRANSVERSAL:
TEMA DE DESARROLLO:
PROGRAMA PRESUPUESTARIO:
PROYECTO:

Conectividad y Tecnología para el Buen Gobierno
Municipio Moderno en Tecnologías de Información y Comunicaciones
Gobierno Electrónico
Innovación Gubernamental con Tecnologías de la Información

OBJETIVO DEL PROGRAMA PRESUPUESTARIO:

Engloba todas las actividades o servicios que las administraciones municipales otorgan a la población a través de tecnologías de información, mejorando la eficiencia y eficacia en los procesos facilitando la operación y distribución de información que se brinda a la población.

DEPENDENCIA GENERAL:
DEPENDENCIA AUXILIAR:

Dirección General de Desarrollo y Fomento Económico
Simplificación Administrativa

ESTRUCTURA DEL INDICADOR

NOMBRE DEL INDICADOR: Porcentaje de avance en la prestación de servicios electrónicos
FÓRMULA DE CÁLCULO: (Total de trámites municipales en línea/Total de trámites por subir a la web)*100
INTERPRETACIÓN: Muestra el numero de tramites y servicios que el ayuntamiento presta en línea
DIMENSIÓN QUE ATIENDE: Eficiencia **FRECUENCIA DE MEDICIÓN:** Trimestral
DESCRIPCIÓN DEL FACTOR DE COMPARACIÓN: Reporte de años anteriores **TIPO DE INDICADOR:** Estratégico
LINEA BASE: 24

COMPORTAMIENTO DE LAS VARIABLES DURANTE EL CUARTO TRIMESTRE

VARIABLES DEL INDICADOR	UNIDAD DE MEDIDA	TIPO DE OPERACIÓN	META ANUAL	AVANCE TRIMESTRAL				AVANCE ACUMULADO			
				PROG.	%	ALCAN.	%	PROG.	%	ALCAN.	%
Contribuir a eficientar la gestion y admistracion gubernamental a traves de la actualizacion de las TIC,s que contribuyan al impulso de un gobierno electronico.	Equipos de computo	Constante	3.00	0	-	0	#DIV/0!	3	#DIV/0!	3	100.00
Contribuir a eficientar la gestion y admistracion gubernamental a traves de la actualizacion de las TIC,s que contribuyan al impulso de un gobierno electronico.	Equipos de computo	Sumable	3.00	0	-	0	#DIV/0!	3	#DIV/0!	3	100.00

COMPORTAMIENTO DEL INDICADOR

DESCRIPCIÓN DE LA META ANUAL: Se busca que exista el mayor numero posible de tramites y servicios en línea por parte del ayuntamiento.

Se pretende que exista el mayor numero posible de tramites en línea.

META ANUAL	CUARTO TRIMESTRE							
	AVANCE TRIMESTRAL				AVANCE ACUMULADO			
	PROG.	ALCAN.	EF %	SEMAFORO	PROG.	ALCAN.	EF %	SEMAFORO
3	0	0	#DIV/0!	Verde	3	3	100.00	verde

DESCRIPCIÓN DE RESULTADOS Y JUSTIFICACIÓN EN SU CASO DE VARIACIÓN SUPERIOR A +- 10 POR CIENTO A LO PROGRAMADO

Se realizo la adquisicion de equipos de computo que permiten eficientar la gestion y admistracion gubernamental a traves de la actualizacion de las TIC,s que contribuyan al impulso de un gobierno electronico.

EVALUACIÓN DEL INDICADOR

Se cumplio con lo programado.

Elaboró

Lic. Ricardo Vargas Reyes
Jefe de Departamento



Lic. A. Mariana Itzá Victoriano Salazar
Cordinadora Municipal de Mejora Regulatoria

AYUNTAMIENTO DE IXTLAHUACA
2019 - 2021
COORDINACIÓN MUNICIPAL
DE MEJORA REGULATORIA



FICHA TÉCNICA DE SEGUIMIENTO DE INDICADORES 2021 DE GESTION O ESTRATÉGICO



COMPONENTE 1

PILAR TEMÁTICO/EJE TRANSVERSAL:
TEMA DE DESARROLLO:
PROGRAMA PRESUPUESTARIO:
PROYECTO:

Conectividad y Tecnología para el Buen Gobierno
Municipio Moderno en Tecnologías de Información y Comunicaciones
Gobierno Electrónico
Innovación Gubernamental con Tecnologías de la Información

OBJETIVO DEL PROGRAMA PRESUPUESTARIO:

Engloba todas las actividades o servicios que las administraciones municipales otorgan a la población a través de tecnologías de información, mejorando la eficiencia y eficacia en los procesos facilitando la operación y distribución de información que se brinda a la población.

DEPENDENCIA GENERAL:
DEPENDENCIA AUXILIAR:

Dirección General de Desarrollo y Fomento Económico
Simplificación Administrativa

ESTRUCTURA DEL INDICADOR

NOMBRE DEL INDICADOR: Porcentaje de procedimientos simplificados.
FÓRMULA DE CÁLCULO: (Total de procedimientos simplificados enfocados a la prestación de servicios electrónico/Total de procedimientos identificados de prestación de servicios electrónicos) *100
INTERPRETACIÓN: Que existan el mayor numero de tramites y servicios simplificados.
DIMENSIÓN QUE ATIENDE: Eficiencia
DESCRIPCIÓN DEL FACTOR DE COMPARACIÓN: manual interno de procedimientos TIPO DE INDICADOR: Estratégico
FRECUENCIA DE MEDICIÓN: Trimestral
LINEA BASE: 5

COMPORTAMIENTO DE LAS VARIABLES DURANTE EL CUARTO TRIMESTRE

Table with 12 columns: VARIABLES DEL INDICADOR, UNIDAD DE MEDIDA, TIPO DE OPERACIÓN, META ANUAL, AVANCE TRIMESTRAL (PROG., %, ALCAN., %), AVANCE ACUMULADO (PROG., %, ALCAN., %). Rows show data for 'Procedimientos simplificados para la prestación de servicios electronicos instaurados'.

COMPORTAMIENTO DEL INDICADOR

DESCRIPCIÓN DE LA META ANUAL: Que exista en las áreas del ayuntamiento, el mayor número posible de tramites simplificados, que ayuden a ser eficiente el servicio público.

Que existan el mayor numero de tramites y servicios simplificados.

Summary table for 'CUARTO TRIMESTRE' showing META ANUAL, AVANCE TRIMESTRAL (PROG., ALCAN., EF %, SEMAFORO), and AVANCE ACUMULADO (PROG., ALCAN., EF %, SEMAFORO).

DESCRIPCIÓN DE RESULTADOS Y JUSTIFICACIÓN EN SU CASO DE VARIACIÓN SUPERIOR A + - 10 POR CIENTO A LO PROGRAMADO

Se eficientaron los procedimiento simplificados para la prestación de servicios electronicos instaurados.

EVALUACIÓN DEL INDICADOR

Se cumple con lo programado.

Elaboró

Signature of M.C. Ricardo Vargas Reyes, Jefe de Departamento



Vo. Bo.

Signature of L. En. A. Marlina Itzel Vicojano Salazar, Coordinadora Municipal de Mejora Regulatoria

AYUNTAMIENTO DE IXTLAHUACA 2019 - 2021
COORDINACIÓN MUNICIPAL DE MEJORA REGULATORIA



FICHA TÉCNICA DE SEGUIMIENTO DE INDICADORES 2021 DE GESTION O ESTRATÉGICO



COMPONENTE 2

PILAR TEMÁTICO/EJE TRANSVERSAL:

Conectividad y Tecnología para el Buen Gobierno

TEMA DE DESARROLLO:

Municipio Moderno en Tecnologías de Información y Comunicaciones

PROGRAMA PRESUPUESTARIO:

Gobierno Electrónico

PROYECTO:

Innovación Gubernamental con Tecnologías de la Información

OBJETIVO DEL PROGRAMA PRESUPUESTARIO:

Engloba todas las actividades o servicios que las administraciones municipales otorgan a la población a través de tecnologías de información, mejorando la eficiencia y eficacia en los procesos facilitando la operación y distribución de información que se brinda a la población.

DEPENDENCIA GENERAL:

Dirección General de Desarrollo y Fomento Económico

DEPENDENCIA AUXILIAR:

Simplificación Administrativa

ESTRUCTURA DEL INDICADOR

NOMBRE DEL INDICADOR: Porcentaje de cursos sobre e-gobierno.
FÓRMULA DE CÁLCULO: (Cursos impartidos/Cursos programados) *100
INTERPRETACIÓN: Que existan el mayor numero de tramites y servicios simplificados.
DIMENSIÓN QUE ATIENDE: Eficiencia
DESCRIPCIÓN DEL FACTOR DE COMPARACIÓN: Lista de asistencias de cursos sobre e-gobierno realizadas. TIPO DE INDICADOR: Gestión
LINEA BASE: 96
FRECUENCIA DE MEDICIÓN: Trimestral

COMPORTAMIENTO DE LAS VARIABLES DURANTE EL CUARTO TRIMESTRE

Table with 12 columns: VARIABLES DEL INDICADOR, UNIDAD DE MEDIDA, TIPO DE OPERACIÓN, META ANUAL, AVANCE TRIMESTRAL (PROG., %, ALCAN., %), AVANCE ACUMULADO (PROG., %, ALCAN., %). Rows describe training campaigns for public servers.

COMPORTAMIENTO DEL INDICADOR

DESCRIPCIÓN DE LA META ANUAL: Que existan servidores publicos capacitados en cuanto a la implementacion del gobierno digital.

Contar con servidores publicos actualizados en cuanto a las nuevas tecnologías.

Summary table for the 4th quarter showing annual goal (3), quarterly progress (1), and cumulative progress (3) with semaforo (Verde).

DESCRIPCIÓN DE RESULTADOS Y JUSTIFICACIÓN EN SU CASO DE VARIACIÓN SUPERIOR A + - 10 POR CIENTO A LO PROGRAMADO

Se impartieron cursos de actualización y capacitación impartidas a servidores publicos sobre e-gobierno.

EVALUACIÓN DEL INDICADOR

Se cumplio con lo programado.

Elaboró

Signature of Lic. Ricardo Vargas Reyes, jefe de Departamento



Signature of L. en. A. Mariana Itzel Victoriano Salazar, Coordinadora Municipal de Mejora Regulatoria

AYUNTAMIENTO DE IXTLAHUACA 2019 - 2021 COORDINACIÓN MUNICIPAL DE MEJORA REGULATORIA



FICHA TÉCNICA DE SEGUIMIENTO DE INDICADORES 2021 DE GESTION O ESTRATÉGICO



COMPONENTE 2

PILAR TEMÁTICO/EJE TRANSVERSAL:

TEMA DE DESARROLLO:

PROGRAMA PRESUPUESTARIO:

PROYECTO:

Conectividad y Tecnología para el Buen Gobierno

Municipio Moderno en Tecnologías de Información y Comunicaciones

Gobierno Electrónico

Innovación Gubernamental con Tecnologías de la Información

OBJETIVO DEL PROGRAMA PRESUPUESTARIO:

Engloba todas las actividades o servicios que las administraciones municipales otorgan a la población a través de tecnologías de Información, mejorando la eficiencia y eficacia en los procesos facilitando la operación y distribución de información que se brinda a la población.

DEPENDENCIA GENERAL:

Dirección General de Desarrollo y Fomento Económico

DEPENDENCIA AUXILIAR:

Simplificación Administrativa

ESTRUCTURA DEL INDICADOR

NOMBRE DEL INDICADOR:

Porcentaje de cursos sobre e-gobierno.

FÓRMULA DE CÁLCULO:

(Total de documentos digitalizados/documentación programada para digitalizar) * 100

INTERPRETACIÓN

Que existan el mayor numero de tramites y servicios simplificados.

DIMENSIÓN QUE ATIENDE:

Eficacia

FRECUENCIA DE MEDICIÓN:

Trimestral

DESCRIPCIÓN DEL FACTOR DE COMPARACIÓN:

Listado por unidad administrativa reporte de avance. TIPO DE INDICADOR: Gestión

LINEA BASE: N/A

COMPORTAMIENTO DE LAS VARIABLES DURANTE EL CUARTO TRIMESTRE

VARIABLES DEL INDICADOR	UNIDAD DE MEDIDA	TIPO DE OPERACIÓN	META ANUAL	AVANCE TRIMESTRAL				AVANCE ACUMULADO			
				PROG.	%	ALCAN.	%	PROG.	%	ALCAN.	%
Digitalización de documentación oficial por unidad administrativa	Digitalización	Constante	192.00	48	25.00	48	100.00	192	400.00	192	100.00
digitalización de documentación oficial por unidad administrativa.	Digitalización	Sumable	192.00	48	25.00	48	100.00	192	400.00	192	100.00

COMPORTAMIENTO DEL INDICADOR

DESCRIPCIÓN DE LA META ANUAL: Que existan servidores publicos capacitados en cuanto a la implementacion del gobierno digital.

Tener servidores publicos capacitados en gobierno digital.

COMPORTAMIENTO DE LAS VARIABLES DURANTE EL CUARTO TRIMESTRE

META ANUAL	AVANCE TRIMESTRAL				SEMAFORO	AVANCE ACUMULADO			
	PROG.	ALCAN.	EF %			PROG.	ALCAN.	EF %	SEMAFORO
192	48	48	100.00		Verde	192	192	100.00	verde

DESCRIPCIÓN DE RESULTADOS Y JUSTIFICACIÓN EN SU CASO DE VARIACIÓN SUPERIOR A + - 10 POR CIENTO A LO PROGRAMADO

Se llevo acabo la Digitalizacion de documentación oficial por unidad administrativa, para eficientar el procedimiento.

EVALUACIÓN DEL INDICADOR

Se cumplio con lo programado.

Elaboró

Dr. Ricardo Vargas Reyes
Jefe de Departamento



IXTLAHUACA
TIERRA CON RAÍCES MAZAHUAS



AYUNTAMIENTO DE IXTLAHUACA
2019 - 2021
COORDINACIÓN MUNICIPAL
DE MEJORA REGULATORIA

Vo. B.

L. en. A. Mariana Itzel Victoriano Salazar
Cordinadora Municipal de Mejora Regulatoria



FICHA TÉCNICA DE SEGUIMIENTO DE INDICADORES 2021 DE GESTION O ESTRATÉGICO



COMPONENTE 2

PILAR TEMÁTICO/EJE TRANSVERSAL:

Conectividad y Tecnología para el Buen Gobierno

TEMA DE DESARROLLO:

Municipio Moderno en Tecnologías de Información y Comunicaciones

PROGRAMA PRESUPUESTARIO:

Gobierno Electrónico

PROYECTO:

Innovación Gubernamental con Tecnologías de la Información

OBJETIVO DEL PROGRAMA PRESUPUESTARIO:

Engloba todas las actividades o servicios que las administraciones municipales otorgan a la población a través de tecnologías de información, mejorando la eficiencia y eficacia en los procesos facilitando la operación y distribución de información que se brinda a la población.

DEPENDENCIA GENERAL:

Dirección General de Desarrollo y Fomento Económico

DEPENDENCIA AUXILIAR:

Simplificación Administrativa

ESTRUCTURA DEL INDICADOR

NOMBRE DEL INDICADOR: Porcentaje de tramites incorporados al programa de e-gobierno.
FÓRMULA DE CÁLCULO: (Tramites incorporados al programa de e-gobierno/Total) de tramites seleccionados para el programa e-gobierno) *100
INTERPRETACIÓN: Que existan el mayor numero de tramites y servicios simplificados.
DIMENSIÓN QUE ATIENDE: Eficacia
FRECUENCIA DE MEDICIÓN: Trimestral
DESCRIPCIÓN DEL FACTOR DE COMPARACIÓN: Listado por unidad administrativa reporte de avance. TIPO DE INDICADOR: Gestión
LÍNEA BASE: 2

COMPORTAMIENTO DE LAS VARIABLES DURANTE EL CUARTO TRIMESTRE

Table with 12 columns: VARIABLES DEL INDICADOR, UNIDAD DE MEDIDA, TIPO DE OPERACIÓN, METÁ ANUAL, AVANCE TRIMESTRAL (PROG., %, ALCAN., %), AVANCE ACUMULADO (PROG., %, ALCAN., %). Rows describe 'Elaboración de un catálogo de trámites y servicios por unidad administrativa municipal'.

COMPORTAMIENTO DEL INDICADOR

DESCRIPCIÓN DE LA META ANUAL: Que exista un catálogo de tramites y servicios que nos permita tener un adecuado control de los mismos.

Tener un catálogo de tramites y servicios disponible en la página web del ayuntamiento.

Summary table for META ANUAL and CUARTO TRIMESTRE showing AVANCE TRIMESTRAL and AVANCE ACUMULADO with columns for PROG., ALCAN., EF.%, and SEMAFORO.

DESCRIPCIÓN DE RESULTADOS Y JUSTIFICACIÓN EN SU CASO DE VARIACIÓN SUPERIOR A + - 10 POR CIENTO A LO PROGRAMADO

Se realizo un catálogo de trámites y servicios por unidad administrativa municipal, en beneficio de la ciudadanía.

EVALUACIÓN DEL INDICADOR

Se cumple con lo programado.

Elaboró

Signature of Lic. Ricardo Vargas Reyes, Jefe de Departamento



IXTLAHUACA TIERRA CON RAÍCES MAZAHUAS

Vc.Bo.

Signature of L. en. A Mariana Itzel Victoriano Salazar, Coordinadora Municipal de Mejora Regulatoria



AYUNTAMIENTO DE IXTLAHUACA 2019 - 2021 COORDINACIÓN MUNICIPAL DE MEJORA REGULATORIA



FICHA TÉCNICA DE SEGUIMIENTO DE INDICADORES 2021
DE GESTIÓN O ESTRATÉGICO



COMPONENTE 2

PILAR TEMÁTICO/EJE TRANSVERSAL:
TEMA DE DESARROLLO:
PROGRAMA PRESUPUESTARIO:
PROYECTO:

Conectividad y Tecnología para el Buen Gobierno
Municipio Moderno en Tecnologías de Información y Comunicaciones
Gobierno Electrónico
Innovación Gubernamental con Tecnologías de la Información

OBJETIVO DEL PROGRAMA PRESUPUESTARIO:

Engloba todas las actividades o servicios que las administraciones municipales otorgan a la población a través de tecnologías de información, mejorando la eficiencia y eficacia en los procesos facilitando la operación y distribución de información que se brinda a la población.

DEPENDENCIA GENERAL:
DEPENDENCIA AUXILIAR:

Dirección General de Desarrollo y Fomento Económico
Simplificación Administrativa

ESTRUCTURA DEL INDICADOR

NOMBRE DEL INDICADOR: Porcentaje en el cumplimiento del programa de capacitación.
FÓRMULA DE CÁLCULO: (Cursos impartidos/Cursos programados) * 100
INTERPRETACIÓN: Impartir capacitaciones a los servidores públicos en materia de tecnologías de la información.
DIMENSIÓN QUE ATIENDE: Eficacia FRECUENCIA DE MEDICIÓN: Trimestral
DESCRIPCIÓN DEL FACTOR DE COMPARACIÓN: Calendarización del programa de capacitación TIPO DE INDICADOR: Gestión
LINEA BASE: 4

COMPORTAMIENTO DE LAS VARIABLES DURANTE EL CUARTO TRIMESTRE

VARIABLES DEL INDICADOR	UNIDAD DE MEDIDA	TIPO DE OPERACIÓN	META ANUAL	AVANCE TRIMESTRAL				AVANCE ACUMULADO			
				PROG.	%	ALCAN.	%	PROG.	%	ALCAN.	%
Elaboración de un programa de capacitación a los servidores públicos municipales sobre e-gobierno.	Programa	Constante	1.00	0	-	0	#DIV/0!	1	#DIV/0!	1	100.00
Elaboración de un programa de capacitación a los servidores públicos municipales sobre e-gobierno.	Programa	Sumable	1.00	0	-	0	#DIV/0!	1	#DIV/0!	1	100.00

COMPORTAMIENTO DEL INDICADOR

DESCRIPCIÓN DE LA META ANUAL: Contar con servidores capaces de implementar nuevas tecnologías en sus áreas de trabajo.

Que existan servidores públicos capacitados en cuanto a la implementación de nuevas tecnologías en sus áreas de trabajo.

META ANUAL	COMPORTAMIENTO DE LAS VARIABLES DURANTE EL CUARTO TRIMESTRE				AVANCE ACUMULADO			
	PROG.	ALCAN.	EF %	SEMAFORO	PROG.	ALCAN.	EF %	SEMAFORO
1	0	0	#DIV/0!	Verde	1	1	100.00	verde

DESCRIPCIÓN DE RESULTADOS Y JUSTIFICACIÓN EN SU CASO DE VARIACIÓN SUPERIOR A + - 10 POR CIENTO A LO PROGRAMADO

Se cumplió con la capacitación de servidores públicos, sobre e gobierno.

EVALUACIÓN DEL INDICADOR

Se cumplió con lo programado.

Elaboró

Lic. Ricardo Vargas Reyes
Jefe de Departamento



Vd. Bo.

L. en. A Mariana Izuel Victoriano Salazar
Cordinadora Municipal de Mejora Regulatoria

AYUNTAMIENTO DE IXTLAHUACA
2019 - 2021
COORDINACIÓN MUNICIPAL
DE MEJORA REGULATORIA



FICHA TÉCNICA DE SEGUIMIENTO DE INDICADORES 2021
DE GESTIÓN O ESTRATÉGICO



FIN

PILAR TEMÁTICO/EJE TRANSVERSAL: 02 Económico
TEMA DE DESARROLLO: 01 Desarrollo Económico
PROGRAMA PRESUPUESTARIO: 03040201 Modernización Industrial
PROYECTO: 030402010102 Fortalecimiento a la Micro y Pequeña Empresa
OBJETIVO DEL PROGRAMA PRESUPUESTARIO: Agrupar los proyectos orientados a fomentar una cultura empresarial que asegure la modernización industrial para atraer inversión productiva nacional y extranjera, con fuerte impulso de las exportaciones, donde las cadenas productivas concreten el fortalecimiento de la micro y pequeña empresa con absoluto respeto al medio ambiente.
DEPENDENCIA GENERAL: N00 Dirección de Desarrollo Económico
DEPENDENCIA AUXILIAR: 132 Desarrollo Comercial y de Servicios

ESTRUCTURA DEL INDICADOR

NOMBRE DEL INDICADOR: Micro y pequeñas empresas aperturadas
FÓRMULA DE CÁLCULO: ((Micro y pequeñas empresas aperturadas en el año actual/micro y pequeñas empresas aperturadas en el año anterior)-1)*100
INTERPRETACIÓN: Mide el número de gestiones realizadas ante instancias gubernamentales y municipales.
DIMENSIÓN QUE ATIENDE: Todo el municipio **FRECUENCIA DE MEDICIÓN:** Anual
DESCRIPCIÓN DEL FACTOR DE COMPARACIÓN: Resultados de años anteriores
LÍNEA BASE: N/A

COMPORTAMIENTO DE LAS VARIABLES DURANTE EL CUARTO TRIMESTRE

VARIABLES DEL INDICADOR	UNIDAD DE MEDIDA	TIPO DE OPERACIÓN	META ANUAL	AVANCE TRIMESTRAL				AVANCE ACUMULADO			
				PROG.	%	ALCAN.	%	PROG.	%	ALCAN.	%
Micro y pequeñas empresas aperturadas en el año actual	Gestiones	Sumable	9.00	0	-	0	0.00	9	100.00	6	66.67
Micro y pequeñas empresas aperturadas en el año anterior	Gestiones	Constante	9.00	0	-	0	0.00	9	100.00	6	66.67

COMPORTAMIENTO DEL INDICADOR

DESCRIPCIÓN DE LA META ANUAL:

Lograr el mayor número de gestiones en Instancias Federales, Estatales y del Municipio.

META ANUAL	CUARTO TRIMESTRE				AVANCE ACUMULADO			
	PROG.	ALCAN.	EF %	SEMAFORO	PROG.	ALCAN.	EF %	SEMAFORO
9	0	0	#DIV/0!	Verde	9	6	66.67	Amarillo

DESCRIPCIÓN DE RESULTADOS Y JUSTIFICACIÓN EN SU CASO DE VARIACIÓN SUPERIOR A +/- 10 POR CIENTO A LO PROGRAMADO

Durante este periodo no se realizaron gestiones.

EVALUACIÓN DEL INDICADOR

El cumplimiento de la meta está en proceso



AYUNTAMIENTO DE IXTLAHUACA
2019 - 2021

INSTITUTO MUNICIPAL
DEL EMPRENDEDOR

Elaboró
[Signature]

Téc. Aux. Admín. Del Instituto Municipal Del Emprendedor.
P. C. E. Guadalupe Amayda Martínez Díez

Vo. Bo.
[Signature]

Titular del Instituto Municipal del Emprendedor
P. C. Prisma Guadalupe Enríquez Reyes



FICHA TÉCNICA DE SEGUIMIENTO DE INDICADORES 2021
DE GESTIÓN O ESTRATÉGICO



PROPÓSITO

PILAR TEMÁTICO/EJE TRANSVERSAL: 02 Económico
TEMA DE DESARROLLO: 01 Desarrollo Económico
PROGRAMA PRESUPUESTARIO: 03040201 Modernización Industrial
PROYECTO: 030402010102 Fortalecimiento a la Micro y Pequeña Empresa
OBJETIVO DEL PROGRAMA PRESUPUESTARIO: Agrupar los proyectos orientados a fomentar una cultura empresarial que asegure la modernización industrial para atraer inversión productiva nacional y extranjera, con fuerte impulso de las exportaciones, donde las cadenas productivas concreten el fortalecimiento de la micro y pequeña empresa con absoluto respeto al medio ambiente.
DEPENDENCIA GENERAL: N00 Dirección de Desarrollo Económico
DEPENDENCIA AUXILIAR: 132 Desarrollo Comercial y Servicios

ESTRUCTURA DEL INDICADOR

NOMBRE DEL INDICADOR: Tasa de variación en la operación de programas de apoyos empresariales
FÓRMULA DE CÁLCULO: $\frac{((\text{Programas Implementados para apoyar a las micro y pequeñas empresas en el año actual} / \text{programas Implementados para apoyar a las micro y pequeñas empresas en el año anterior}) - 1) * 100}{1}$
INTERPRETACIÓN: Establece el número de apoyos implementados para favorecer a los Micro y Pequeños empresarios
DIMENSIÓN QUE ATIENDE: Todo el Municipio **FRECUENCIA DE MEDICIÓN:** Anual
DESCRIPCIÓN DEL FACTOR DE COMPARACIÓN: Resultados de años anteriores
LINEA BASE: 10

COMPORTAMIENTO DE LAS VARIABLES DURANTE EL CUARTO TRIMESTRE

VARIABLES DEL INDICADOR	UNIDAD DE MEDIDA	TIPO DE OPERACIÓN	META ANUAL	AVANCE TRIMESTRAL				AVANCE ACUMULADO			
				PRÓG.	%	ALCAN.	%	PRÓG.	%	ALCAN.	%
Programas de apoyo para las micro y pequeñas empresas en el año actual	Acciones	Sumable	10.00	0	-	0	0.00	10	100.00	8	80.00
Programas de apoyo para las micro y pequeñas empresas en el año anterior	Acciones	Constante	10.00	0	-	0	0.00	10	100.00	8	80.00

COMPORTAMIENTO DEL INDICADOR

DESCRIPCIÓN DE LA META ANUAL:

Incrementar programas de apoyo para los micro y pequeños empresarios.

META ANUAL	CUARTO TRIMESTRE							
	AVANCE TRIMESTRAL				AVANCE ACUMULADO			
	PRÓG.	ALCAN.	EF %	SEMAFORO	PRÓG.	ALCAN.	EF %	SEMAFORO
10	0	0	# DIV/0	Verde	10	8	80.00	Verde

DESCRIPCIÓN DE RESULTADOS Y JUSTIFICACIÓN EN SU CASO DE VARIACIÓN SUPERIOR A +- 10 POR CIENTO A LO PROGRAMADO

No se tenían programadas acciones para este trimestre.

EVALUACIÓN DEL INDICADOR

El cumplimiento de la meta está en proceso



AYUNTAMIENTO DE IXTLAHUACA
2019 - 2021

**INSTITUTO MUNICIPAL
DEL EMPRENDEDOR**

Elaboró

Téc. Aux. Admin. Del Instituto Municipal Del Emprendedor.
P. C. E. Guadalupe Amayda Martínez Díez

Vo. Bo.

Titular del Instituto Municipal Del Emprendedor
P. C. Prisma Guadalupe Enríquez Reyes



FICHA TÉCNICA DE SEGUIMIENTO DE INDICADORES 2021
DE GESTIÓN O ESTRATÉGICO



COMPONENTE 1

PILAR TEMÁTICO/EJE TRANSVERSAL: 02 Económico
TEMA DE DESARROLLO: 01 Desarrollo Económico
PROGRAMA PRESUPUESTARIO: 03040201 Modernización Industrial
PROYECTO: 030402010102 Fortalecimiento a la Micro y Pequeña Empresa
OBJETIVO DEL PROGRAMA PRESUPUESTARIO: Agrupar los proyectos orientados a fomentar una cultura empresarial que asegure la modernización Industrial para atraer inversión productiva nacional y extranjera, con fuerte impulso de las exportaciones, donde las cadenas productivas concreten el fortalecimiento de la micro y pequeña empresa con absoluto respeto al medio ambiente.
DEPENDENCIA GENERAL: N00 Dirección de Desarrollo Económico
DEPENDENCIA AUXILIAR: 132 Desarrollo Comercial y de Servicios

ESTRUCTURA DEL INDICADOR

NOMBRE DEL INDICADOR: Porcentaje de cursos realizados en materia de obtención de financiamientos
FÓRMULA DE CÁLCULO: ((Cursos sobre el adecuado manejo financiero realizados en el semestre actual / Cursos sobre el adecuado manejo financiero realizados en el semestre anterior)-1)*100

INTERPRETACIÓN: Cursos realizados para la obtención de financiamientos
DIMENSIÓN QUE ATIENDE: Todo el Municipio **FRECUENCIA DE MEDICIÓN:** Semestral
DESCRIPCIÓN DEL FACTOR DE COMPARACIÓN: Resultados del semestre anterior

LÍNEA BASE: 12

COMPORTAMIENTO DE LAS VARIABLES DURANTE EL CUARTO TRIMESTRE

VARIABLES DEL INDICADOR	UNIDAD DE MEDIDA	TIPO DE OPERACIÓN	META ANUAL	AVANCE TRIMESTRAL				AVANCE ACUMULADO			
				PROG.	%	ALCAN.	%	PROG.	%	ALCAN.	%
Cursos sobre el adecuado manejo financiero realizados en el semestre actual.	Cursos	Sumable	6.00	0	100.00	2	33.33	6	100.00	10	166.67
Cursos sobre el adecuado manejo financiero realizados en el semestre anterior.	Cursos	Constante	6.00	0	100.00	2	33.33	6	100.00	10	166.67

COMPORTAMIENTO DEL INDICADOR

DESCRIPCIÓN DE LA META ANUAL:

Impartición de cursos a los micro y pequeños empresarios.

META ANUAL	CUARTO TRIMESTRE							
	AVANCE TRIMESTRAL				AVANCE ACUMULADO			
	PROG.	ALCAN.	EF %	SEMAFORO	PROG.	ALCAN.	EF %	SEMAFORO
6	0	2	33.33	Verde	6	10	166.67	Verde

DESCRIPCIÓN DE RESULTADOS Y JUSTIFICACIÓN EN SU CASO DE VARIACIÓN SUPERIOR A +/- 10 POR CIENTO A LO PROGRAMADO

En este trimestre se impartieron 2 cursos por parte de la Incubadora de Negocios UAEM Atacomulco.

EVALUACIÓN DEL INDICADOR

Se cumplió con la meta programada



AYUNTAMIENTO DE IXTLAHUACA
2019 - 2021
**INSTITUTO MUNICIPAL
DEL EMPRENDEDOR**

Elaboró

 Téc. Aux. Adm. Del Instituto Municipal Del Emprendedor.
 P. C. E. Guadalupe Amayda Martínez Díaz

Vo. Bo.

 Titular del Instituto Municipal del Emprendedor
 P. C. E. Guadalupe Enriquez Reyes



FICHA TÉCNICA DE SEGUIMIENTO DE INDICADORES 2021
DE GESTIÓN O ESTRATÉGICO



ACTIVIDAD 1

PILAR TEMÁTICO/EJE TRANSVERSAL: 02 Económico
TEMA DE DESARROLLO: 01 Desarrollo Económico
PROGRAMA PRESUPUESTARIO: 03040201 Modernización Industrial
PROYECTO: 0304020102 Fortalecimiento a la Micro y Pequeña Empresa
 Agrupar los proyectos orientados a fomentar una cultura empresarial que asegure la modernización industrial para atraer inversión productiva nacional y extranjera, con fuerte impulso de las exportaciones, donde las cadenas productivas concreten el fortalecimiento de la micro y pequeña empresa con absoluto respeto al medio ambiente.
OBJETIVO DEL PROGRAMA PRESUPUESTARIO:
DEPENDENCIA GENERAL: NOO Dirección de Desarrollo Económico
DEPENDENCIA AUXILIAR: 132 Desarrollo Comercial y de Servicios

ESTRUCTURA DEL INDICADOR

NOMBRE DEL INDICADOR: Porcentaje de asistencia técnica impartida para lograr el saneamiento financiero.
FÓRMULA DE CÁLCULO: (Asistencias técnicas para lograr el saneamiento financiero impartidas/Asistencias técnicas para lograr el saneamiento financiero Programadas)*100
INTERPRETACIÓN: Asistencias efectuadas en cada trimestre
DIMENSIÓN QUE ATIENDE: Todo el Municipio **FRECUENCIA DE MEDICIÓN:** Trimestral
DESCRIPCIÓN DEL FACTOR DE COMPARACIÓN: Total de asistencias programadas
LINEA BASE: N/A

COMPORTAMIENTO DE LAS VARIABLES DURANTE EL CUARTO TRIMESTRE

VARIABLES DEL INDICADOR	UNIDAD DE MEDIDA	TIPO DE OPERACIÓN	META ANUAL	AVANCE TRIMESTRAL				AVANCE ACUMULADO			
				PROG.	%	ALCAN.	%	PROG.	%	ALCAN.	%
Asistencias técnicas para lograr el saneamiento financiero impartidas	Asistencias	Sumable	30.00	0	100.00	19	63.33	30	100.00	150	500.00
Asistencias técnicas para lograr saneamiento financiero programadas	Asistencias	Constante	30.00	0	100.00	19	63.33	30	100.00	150	500.00

COMPORTAMIENTO DEL INDICADOR

DESCRIPCIÓN DE LA META ANUAL:

Asistencia a la ciudadanía para la obtención de financiamientos.

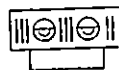
META ANUAL	CUARTO TRIMESTRE				AVANCE ACUMULADO			
	PROG.	ALCAN.	EF %	SEMAFORO	PROG.	ALCAN.	EF %	SEMAFORO
30	0	19	63.33	Verde	30	150	500.00	Verde

DESCRIPCIÓN DE RESULTADOS Y JUSTIFICACIÓN EN SU CASO DE VARIACIÓN SUPERIOR A +- 10 POR CIENTO A LO PROGRAMADO

Se realizó asistencia técnica a 19 personas interesadas en la obtención de un financiamiento.

EVALUACIÓN DEL INDICADOR

Se cumplió con la meta programada.



AYUNTAMIENTO DE IXTLAHUACA
2019 - 2021
**INSTITUTO MUNICIPAL
DEL EMPRENDEDOR**

Elaboró

[Signature]

Téc. Aux. Admín. De Instituto Municipal Del Emprendedor.
P. C. E. Guadalupe Amayda Martínez Díaz

Vo. Bo.

[Signature]

Titular del Instituto Municipal del Emprendedor
P. C. Prisca Guadalupe Enríquez Reyes



FICHA TÉCNICA DE SEGUIMIENTO DE INDICADORES 2021 DE GESTION O ESTRATÉGICO



ACTIVIDAD 2

PILAR TEMÁTICO/EJE TRANSVERSAL: 02 Económico
TEMA DE DESARROLLO: 01 Desarrollo Económico
PROGRAMA PRESUPUESTARIO: 03040201 Modernización Industrial
PROYECTO: 030402010102 Fortalecimiento a la Micro y Pequeña Empresa
OBJETIVO DEL PROGRAMA PRESUPUESTARIO: Agrupar los proyectos orientados a fomentar una cultura empresarial que asegure la modernización industrial para atraer inversión productiva nacional y extranjera, con fuerte impulso de las exportaciones, donde las cadenas productivas concreten el fortalecimiento de la micro y pequeña empresa con absoluto respeto al medio ambiente.
DEPENDENCIA GENERAL: N00 Dirección de Desarrollo Económico
DEPENDENCIA AUXILIAR: 132 Desarrollo Comercial y de Servicios

ESTRUCTURA DEL INDICADOR

NOMBRE DEL INDICADOR: Porcentaje de solicitudes para apoyos financieros atendidos
FÓRMULA DE CÁLCULO: (Solicitudes recibidas para apoyos financieros /Solicitudes para apoyos financieros programadas)*100
INTERPRETACIÓN: Recepción de solicitudes
DIMENSIÓN QUE ATIENDE: Todo el Municipio **FRECUENCIA DE MEDICIÓN:** Trimestral
DESCRIPCIÓN DEL FACTOR DE COMPARACIÓN: Solicitudes trimestre anterior
LÍNEA BASE: 50

COMPORTAMIENTO DE LAS VARIABLES DURANTE EL CUARTO TRIMESTRE

VARIABLES DEL INDICADOR	UNIDAD DE MEDIDA	TIPO DE OPERACIÓN	META ANUAL	AVANCE TRIMESTRAL				AVANCE ACUMULADO			
				PROG.	%	ALCAN.	%	PROG.	%	ALCAN.	%
Solicitudes recibidas para apoyos financieros	Solicitudes	Sumable	30.00	0	100.00	0	0.00	30	100.00	67	223.33
Solicitudes para apoyos financieros programadas	Solicitudes	Constante	30.00	0	100.00	0	0.00	30	100.00	67	223.33

COMPORTAMIENTO DEL INDICADOR

DESCRIPCIÓN DE LA META ANUAL:

Atención a solicitudes de la población

META ANUAL	CUARTO TRIMESTRE							
	AVANCE TRIMESTRAL				AVANCE ACUMULADO			
	PROG.	ALCAN.	EF %	SEMAFORO	PROG.	ALCAN.	EF %	SEMAFORO
30	0	0	#DIV/0!	Verde	30	67	223.33	Verde

DESCRIPCIÓN DE RESULTADOS Y JUSTIFICACIÓN EN SU CASO DE VARIACIÓN SUPERIOR A +- 10 POR CIENTO A LO PROGRAMADO

En este trimestre no hubo solicitudes.

EVALUACIÓN DEL INDICADOR

Se cumplió con la meta programada



AYUNTAMIENTO DE IXTLAHUACA 2019 - 2021 INSTITUTO MUNICIPAL DEL EMPRENDEDOR

Elaboró

Téc. Aux. Admín. Del Instituto Municipal Del Emprendedor. P. C. E. Guadalupe Amayda Martínez Díaz

Va. Bo.
Titular del Instituto Municipal del Emprendedor P. C. Prisca Guadalupe Enríquez Reyes



FICHA TÉCNICA DE SEGUIMIENTO DE INDICADORES 2021
DE GESTIÓN O ESTRATÉGICO



ACTIVIDAD 2

PILAR TEMÁTICO/EJE TRANSVERSAL: 02 Económico
TEMA DE DESARROLLO: 01 Desarrollo Económico
PROGRAMA PRESUPUESTARIO: 03040201 Modernización Industrial
PROYECTO: 030402010102 Fortalecimiento a la Micro y Pequeña Empresa
OBJETIVO DEL PROGRAMA PRESUPUESTARIO: Agrupar los proyectos orientados a fomentar una cultura empresarial que asegure la modernización industrial para atraer inversión productiva nacional y extranjera, con fuerte impulso de las exportaciones, donde las cadenas productivas concreten el fortalecimiento de la micro y pequeña empresa con absoluto respeto al medio ambiente.
DEPENDENCIA GENERAL: N00 Dirección de Desarrollo Económico
DEPENDENCIA AUXILIAR: 132 Desarrollo Comercial y de Servicios

ESTRUCTURA DEL INDICADOR

NOMBRE DEL INDICADOR: Porcentaje de solicitudes para apoyos financieros atendidos
FÓRMULA DE CÁLCULO: (Solicitudes recibidas para apoyos financieros / Solicitudes para apoyos financieros programadas) * 100
INTERPRETACIÓN: Recepción de solicitudes
DIMENSIÓN QUE ATIENDE: Todo el Municipio **FRECUENCIA DE MEDICIÓN:** Trimestral
DESCRIPCIÓN DEL FACTOR DE COMPARACIÓN: Solicitudes trimestre anterior
LÍNEA BASE: 50

COMPORTAMIENTO DE LAS VARIABLES DURANTE EL CUARTO TRIMESTRE

VARIABLES DEL INDICADOR	UNIDAD DE MEDIDA	TIPO DE OPERACIÓN	META ANUAL	AVANCE TRIMESTRAL				AVANCE ACUMULADO			
				PROG.	%	ALCAN.	%	PROG.	%	ALCAN.	%
Solicitudes recibidas para apoyos financieros	Solicitudes	Sumable	30.00	0	100.00	0	0.00	30	100.00	67	223.33
Solicitudes para apoyos financieros programadas	Solicitudes	Constante	30.00	0	100.00	0	0.00	30	100.00	67	223.33

COMPORTAMIENTO DEL INDICADOR

DESCRIPCIÓN DE LA META ANUAL

Atención a solicitudes de la población								
META ANUAL	CUARTO TRIMESTRE							
	AVANCE TRIMESTRAL				SEMAFORO	AVANCE ACUMULADO		
	PROG.	ALCAN.	EF %	SEMAFORO		PROG.	ALCAN.	EF %
30	0	0	#DIV/0!	Verde	30	67	223.33	Verde

DESCRIPCIÓN DE RESULTADOS Y JUSTIFICACIÓN EN SU CASO DE VARIACIÓN SUPERIOR A + 10 POR CIENTO A LO PROGRAMADO

En este trimestre no hubo solicitudes.

EVALUACIÓN DEL INDICADOR

Se cumplió con la meta programada



AYUNTAMIENTO DE IXTLAHUACA
2019 - 2021
INSTITUTO MUNICIPAL
DEL EMPRENDEDOR

Elaboró

 Téc. Aux. Adm. Del Instituto Municipal Del Emprendedor.
 P. C. E. Guadalupe Amayda Martínez Díaz

Vc. Bo.

 Titular del Instituto Municipal del Emprendedor
 P. C. Prisma Guadalupe Enriquez Reyes



FICHA TÉCNICA DE SEGUIMIENTO DE INDICADORES 2021 DE GESTION O ESTRATÉGICO



FIN

PILAR TEMÁTICO/EJE TRANSVERSAL: 02 PILAR ECONÓMICO: MUNICIPIO COMPETITIVO, PRODUCTIVO E INNOVADOR
 TEMA DE DESARROLLO: 01 DESARROLLO ECONÓMICO
 PROGRAMA PRESUPUESTARIO: 03020101 DESARROLLO AGRÍCOLA
 PROYECTO: 030201010201 APOYOS ESPECIALES A PRODUCTORES AGRÍCOLAS

OBJETIVO DEL PROGRAMA PRESUPUESTARIO: AGRUPA LOS PROYECTOS INSTITUCIONALES QUE SE DESARROLLAN PARA INCREMENTAR DE FORMA PERMANENTE Y SOSTENIDA LOS NIVELES DE PRODUCCIÓN, PRODUCTIVIDAD Y RENTABILIDAD DE LAS ACTIVIDADES AGRÍCOLAS PROMOVIENDO LA GENERACIÓN DEL VALOR AGREGADO A LA PRODUCCION PRIMARIA, PRINCIPALMENTE DE LOS CULTIVOS INTENSIVOS PARA SATISFACER LA DEMANDA INTERNA Y REDUCIR LAS IMPORTACIONES Y MINIMIZAR LOS IMPACTOS AMBIENTALES QUE DERIVAN DEL DESARROLLO DE LAS DIFERENTES ACTIVIDADES AGRICOLAS.

DEPENDENCIA GENERAL: N01 DESARROLLO AGROPECUARIO
 DEPENDENCIA AUXILIAR: 130 DESARROLLO AGRÍCOLA Y GANADERO

ESTRUCTURA DEL INDICADOR

NOMBRE DEL INDICADOR: TASA DE VARIACIÓN DE LOS APOYOS ENTREGADOS A PRODUCTORES AGRÍCOLAS.
 FÓRMULA DE CÁLCULO: (APOYOS A LOS PRODUCTORES AGRÍCOLAS ENTREGADOS EN CICLO AGRÍCOLA ACTUAL/APOYOS A LOS PRODUCTORES AGRÍCOLAS ENTREGADOS EN EL CICLO AGRÍCOLA ANTERIOR)-1)*100
 INTERPRETACIÓN: PORCENTAJE DE ACCIONES REALIZADAS
 DIMENSIÓN QUE ATIENDE: EFICIENCIA FRECUENCIA DE MEDICIÓN: ANUAL
 DESCRIPCIÓN DEL FACTOR DE COMPARACIÓN: SE COMPARA EL AÑO ANTERIOR CON EL AÑO ACTUAL, DE ACUERDO A LA TASA DE ACTUALIZACIÓN DEL INPC.
 AMBITO GEOGRAFICO: TODO EL MUNICIPIO
 COBERTURA: TODA LA POBLACIÓN
 LINEA BASE: 38 SOLICITUDES

COMPORTAMIENTO DE LAS VARIABLES DURANTE EL CUARTO TRIMESTRE

VARIABLES DEL INDICADOR	UNIDAD DE MEDIDA	TIPO DE OPERACIÓN	META ANUAL	AVANCE TRIMESTRAL				AVANCE ACUMULADO			
				PROG.	%	ALCAN.	%	PROG.	%	ALCAN.	%
Apoyos a los productores agrícolas entregados en ciclo agrícola actual	Apoyos	Sumable	6	0	0	0	0	6	100	6	100
Apoyos a los productores agrícolas entregados en ciclo agrícola anterior	Apoyos	Constante	6	0	0	0	0	6	100	6	100

COMPORTAMIENTO DEL INDICADOR

DURANTE ESTE TRIMESTRE NO SE PROGRAMARON APOYOS AGRÍCOLAS.

DESCRIPCIÓN DE LA META ANUAL:

REALIZAR LA GESTIÓN DE 6 APOYOS AGRÍCOLAS EN BENEFICIO DE LOS PRODUCTORES DEL MUNICIPIO.

META ANUAL	CUARTO TRIMESTRE				AVANCE ACUMULADO			
	PROG.	ALCAN.	EF %	SEMAFORO	PROG.	ALCAN.	EF %	SEMAFORO
6	0	0	0	VERDE	6	6	100	VERDE

DESCRIPCIÓN DE RESULTADOS Y JUSTIFICACIÓN EN SU CASO DE VARIACIÓN SUPERIOR A + - 10 POR CIENTO A LO PROGRAMADO

NO SE PROGRAMO LA GESTIÓN DE APOYOS DURANTE ESTE TRIMESTRE.

EVALUACIÓN DEL INDICADOR

EL AVANCE DEL INDICADOR SE CUMPLIO EN BASE A LA META ANUAL PROGRAMADA.

Elaboró

AGUSTÍN SUÁREZ MONDRAGÓN
 DIRECTOR DE DESARROLLO AGROPECUARIO



AYUNTAMIENTO DE IXTLAHUACA 2019 - 2021

DIRECCIÓN DE DESARROLLO AGROPECUARIO

Vo. Bo.

AGUSTÍN SUÁREZ MONDRAGÓN
 DIRECTOR DE DESARROLLO AGROPECUARIO



FICHA TÉCNICA DE SEGUIMIENTO DE INDICADORES 2021 DE GESTION O ESTRATÉGICO



PROPÓSITO

PILAR TEMÁTICO/EJE TRANSVERSAL: 02 PILAR ECONOMICO: MUNICIPIO COMPETITIVO, PRODUCTIVO E INNOVADOR
TEMA DE DESARROLLO: 01 DESARROLLO ECONOMICO
PROGRAMA PRESUPUESTARIO: 03020101 DESARROLLO AGRICOLA
PROYECTO: 030201010201 APOYOS ESPECIALES A PRODUCTORES AGRICOLAS

OBJETIVO DEL PROGRAMA PRESUPUESTARIO:

AGRUPA LOS PROYECTOS INSTITUCIONALES QUE SE DESARROLLAN PARA INCREMENTAR DE FORMA PERMANENTE Y SOSTENIDA LOS NIVELES DE PRODUCCIÓN, PRODUCTIVIDAD Y RENTABILIDAD DE LAS ACTIVIDADES AGRÍCOLAS PROMOVRIENDO LA GENERACIÓN DEL VALOR AGREGADO A LA PRODUCCION PRIMARIA, PRINCIPALMENTE DE LOS CULTIVOS INTENSIVOS PARA SATISFACER LA DEMANDA INTERNA Y REDUCIR LAS IMPORTACIONES Y MINIMIZAR LOS IMPACTOS AMBIENTALES QUE DERIVAN DEL DESARROLLO DE LAS DIFERENTES ACTIVIDADES AGRICOLAS.

DEPENDENCIA GENERAL: N01 DESARROLLO AGROPECUARIO
DEPENDENCIA AUXILIAR: 130 DESARROLLO AGRICOLA Y GANADERO

ESTRUCTURA DEL INDICADOR

NOMBRE DEL INDICADOR: TASA DE VARIACIÓN EN EL NÚMERO DE PRODUCTORES AGRÍCOLAS BENEFICIADOS.
FORMULA DE CÁLCULO: ((PRODUCTORES AGRICOLAS BENEFICIADOS EN EL CICLO AGRICOLA ACTUAL /PRODUCTORES AGRICOLAS BENEFICIADOS EN EL CICLO AGRICOLA ANTERIOR)-1) *100
INTERPRETACIÓN: ES EN BASE AL INDICE NACIONAL DE PRECIOS AL CONSUMIDOR
DIMENSIÓN QUE ATIENDE: EFICIENCIA FRECUENCIA DE MEDICIÓN: ANUAL
DESCRIPCIÓN DEL FACTOR DE COMPARACIÓN: SE COMPARA EL AÑO ANTERIOR CON EL AÑO ACTUAL DE LOS PRODUCTORES AGRÍCOLAS BENEFICIADOS, DE ACUERDO A LA TASA DE ACTUALIZACIÓN DEL INPC.
AMBITO GEOGRAFICO: TODO EL MUNICIPIO
COBERTURA: TODA LA POBLACIÓN
LINEA BASE: 38 SOLICITUDES

COMPORTAMIENTO DE LAS VARIABLES DURANTE EL CUARTO TRIMESTRE

Table with 12 columns: VARIABLES DEL INDICADOR, UNIDAD DE MEDIDA, TIPO DE OPERACIÓN, META ANUAL, AVANCE TRIMESTRAL (PROG., %, ALCAN., %), AVANCE ACUMULADO (PROG., %, ALCAN., %). Rows include 'PRODUCTORES AGRICOLAS BENEFICIADOS EN EL CICLO AGRÍCOLA ACTUAL' and 'PRODUCTORES AGRICOLAS BENEFICIADOS EN EL CICLO AGRÍCOLA ANTERIOR'.

COMPORTAMIENTO DEL INDICADOR

DURANTE EL CUARTO TRIMESTRE NO HUBO BENEFICIOS PARA LOS PRODUCTORES.

DESCRIPCIÓN DE LA META ANUAL:

BENEFICIAR A 280 PRODUCTORES CON APOYOS AGRÍCOLAS.

Table with 9 columns: META ANUAL, CUARTO TRIMESTRE (AVANCE TRIMESTRAL: PROG., ALCAN., EF %, SEMAFORO; AVANCE ACUMULADO: PROG., ALCAN., EF %, SEMAFORO). Values: 280, 0, 0, 0, VERDE, 280, 280, 100, VERDE.

DESCRIPCIÓN DE RESULTADOS Y JUSTIFICACIÓN EN SU CASO DE VARIACIÓN SUPERIOR A + - 10 POR CIENTO A LO PROGRAMADO

DURANTE EL CUARTO TRIMESTRE, NO HUBO CONVOCATORIAS ABIERTAS POR PARTE DE LAS DEPENDENCIAS GUBERNAMENTALES, QUE BENEFICIARAN A LOS PRODUCTORES.

EVALUACIÓN DEL INDICADOR

EL CUMPLIMIENTO DE LA META DURANTE EL TRIMESTRE SE CUMPLIO AL 100%.

Elaboró: [Signature]
C. AGUSTÍN SUAREZ MONDRAGON
DIRECTOR DE DESARROLLO AGROPECUARIO



Vp. Bo. [Signature]
C. AGUSTÍN SUAREZ MONDRAGON
DIRECTOR DE DESARROLLO AGROPECUARIO



IXTLAHUACA
GOBIERNO MUNICIPAL
2019 - 2021

FICHA TÉCNICA DE SEGUIMIENTO DE INDICADORES 2021
DE GESTION O ESTRATÉGICO



IXTLAHUACA
TIERRA CON RAÍCES MAZAHUAS

COMPONENTE 1

PILAR TEMÁTICO/EJE TRANSVERSAL: 02 PILAR ECONÓMICO: MUNICIPIO COMPETITIVO, PRODUCTIVO E INNOVADOR
TEMA DE DESARROLLO: 01 DESARROLLO ECONÓMICO
PROGRAMA PRESUPUESTARIO: 03020101 DESARROLLO AGRÍCOLA
PROYECTO: 030201010201 APOYOS ESPECIALES A PRODUCTORES AGRÍCOLAS

OBJETIVO DEL PROGRAMA PRESUPUESTARIO:

Y SOSTENIDA LOS NIVELES DE PRODUCCIÓN, PRODUCTIVIDAD Y RENTABILIDAD DE LAS ACTIVIDADES AGRÍCOLAS PROMOVRIENDO LA GENERACIÓN DEL VALOR AGREGADO A LA PRODUCCION PRIMARIA, PRINCIPALMENTE DE LOS CULTIVOS INTENSIVOS PARA SATISFACER LA DEMANDA INTERNA Y REDUCIR LAS IMPORTACIONES Y MINIMIZAR LOS IMPACTOS AMBIENTALES QUE DERIVAN DEL DESARROLLO DE LAS DIFERENTES ACTIVIDADES AGRICOLAS.

DEPENDENCIA GENERAL: N01 DESARROLLO AGROPECUARIO
DEPENDENCIA AUXILIAR: 130 DESARROLLO AGRÍCOLA Y GANADERO

ESTRUCTURA DEL INDICADOR:

OMBRE DEL INDICADOR: PORCENTAJE DE APOYOS AGRICOLAS ENTREGADOS
ÓRMULA DE CÁLCULO: (APOYOS A PRODUCTORES AGRÍCOLAS OTORGADOS/APOYOS A PRODUCTORES AGRÍCOLAS SOLICITADOS) *100
INTERPRETACIÓN: ES EN BASE AL INDICE NACIONAL DE PRECIOS AL CONSUMIDOR
DIMENSIÓN QUE ATIENDE: EFICIENCIA
FRECUENCIA DE MEDICIÓN: SEMESTRAL
DESCRIPCIÓN DEL FACTOR DE COMPARACIÓN: SE COMPARA EL AÑO ANTERIOR CON EL AÑO ACTUAL DE LOS APOYOS A PRODUCTORES AGRÍCOLAS OTORGADOS CON LOS SOLICITADOS, DE ACUERDO A LA TASA DE ACTUALIZACIÓN DEL INPC.
AMBITO GEOGRAFICO: TODO EL MUNICIPIO
COBERTURA: TODA LA POBLACIÓN
LÍNEA BASE: 38 SOLICITUDES

COMPORTAMIENTO DE LAS VARIABLES DURANTE EL CUARTO TRIMESTRE

VARIABLES DEL INDICADOR	UNIDAD DE MEDIDA	TIPO DE OPERACIÓN	META ANUAL	AVANCE TRIMESTRAL				AVANCE ACUMULADO			
				PROG.	%	ALCAN.	%	PROG.	%	ALCAN.	%
APOYOS A PRODUCTORES AGRÍCOLAS OTORGADOS	APOYOS	CONSTANTE	15	1	7	1	7	15	100	21	140
APOYOS A PRODUCTORES AGRÍCOLAS SOLICITADOS	APOYOS	SUMABLE	15	1	7	1	7	15	100	21	140

COMPORTAMIENTO DEL INDICADOR

SE ALCANZO UN AVANCE ACUMULADO DE 21 APOYOS A PRODUCTORES AGRÍCOLAS DURANTE EL AÑO.

DESCRIPCIÓN DE LA META ANUAL:

BRINDAR 15 APOYOS A PRODUCTORES AGRÍCOLAS

META ANUAL	CUARTO TRIMESTRE							
	AVANCE TRIMESTRAL				AVANCE ACUMULADO			
	PROG.	ALCAN.	EF %	SEMAFORO	PROG.	ALCAN.	EF %	SEMAFORO
15	1	1	100	VERDE	15	21	100	VERDE

DESCRIPCIÓN DE RESULTADOS Y JUSTIFICACIÓN EN SU CASO DE VARIACIÓN SUPERIOR A + - 10 POR CIENTO A LO PROGRAMADO

SE BRINDÓ 1 ASESORÍA TÉCNICA ESPECIALIZADAS AGRÍCOLA DURANTE EL CUARTO TRIMESTRE DE 2021.

EVALUACIÓN DEL INDICADOR

SE ALCANZO LA META PROGRAMADA EN RELACIÓN A LA META ANUAL.

Elaboró

C. AGUSTÍN SUÁREZ MONDRAGON
DIRECTOR DE DESARROLLO AGROPECUARIO



IXTLAHUACA
TIERRA CON RAÍCES MAZAHUAS



AYUNTAMIENTO DE IXTLAHUACA
2019 - 2021

DIRECCIÓN DE
DESARROLLO AGROPECUARIO

Vo. Bo.

C. AGUSTÍN SUÁREZ MONDRAGON
DIRECTOR DE DESARROLLO AGROPECUARIO



IXTLAHUACA
GOBIERNO MUNICIPAL
2019 - 2021

FICHA TÉCNICA DE SEGUIMIENTO DE INDICADORES 2021
DE GESTIÓN O ESTRATÉGICO



IXTLAHUACA
TIERRA CON RAÍCES MAZAHUAS

COMPONENTE 3

PILAR TEMÁTICO/EJE TRANSVERSAL: 02 PILAR ECONÓMICO: MUNICIPIO COMPETITIVO, PRODUCTIVO E INNOVADOR
TEMA DE DESARROLLO: 01 DESARROLLO ECONOMICO
PROGRAMA PRESUPUESTARIO: 03020101 DESARROLLO AGRÍCOLA
PROYECTO: 030201010201 APOYOS ESPECIALES A PRODUCTORES AGRÍCOLAS

OBJETIVO DEL PROGRAMA PRESUPUESTARIO:

Y SOSTENIDA LOS NIVELES DE PRODUCCIÓN, PRODUCTIVIDAD Y RENTABILIDAD DE LAS ACTIVIDADES AGRÍCOLAS PROMOVIENDO LA GENERACIÓN DEL VALOR AGREGADO A LA PRODUCCIÓN PRIMARIA, PRINCIPALMENTE DE LOS CULTIVOS INTENSIVOS PARA SATISFACER LA DEMANDA INTERNA Y REDUCIR LAS IMPORTACIONES Y MINIMIZAR LOS IMPACTOS AMBIENTALES QUE DERIVAN DEL DESARROLLO DE LAS DIFERENTES ACTIVIDADES AGRICOLAS.

DEPENDENCIA GENERAL: N01 DESARROLLO AGROPECUARIO
DEPENDENCIA AUXILIAR: 130 DESARROLLO AGRÍCOLA Y GANADERO

ESTRUCTURA DEL INDICADOR

NOMBRE DEL INDICADOR: PORCENTAJE DE FERTILIZANTES PARA CULTIVO ENTREGADOS.
FÓRMULA DE CÁLCULO: (FERTILIZANTES PARA CULTIVO ENTREGADOS/FERTILIZANTES PARA CULTIVO SOLICITADOS) *100.
INTERPRETACIÓN: ES EN BASE AL ÍNDICE NACIONAL DE PRECIOS AL CONSUMIDOR
DIMENSIÓN QUE ATIENDE: EFICIENCIA **FRECUENCIA DE MEDICIÓN:** SEMESTRAL
DESCRIPCIÓN DEL FACTOR DE COMPARACIÓN: SE COMPARA EL AÑO ANTERIOR CON EL AÑO ACTUAL DE LOS APOYOS A PRODUCTORES AGRÍCOLAS OTORGADOS CON LOS SOLICITADOS, DE ACUERDO A LA TASA DE ACTUALIZACIÓN DEL INPC.
AMBITO GEOGRAFICO: TODO EL MUNICIPIO
COBERTURA: TODA LA POBLACIÓN
LINEA BASE: SOLICITUDES

COMPORTAMIENTO DE LAS VARIABLES DURANTE EL CUARTO TRIMESTRE

VARIABLES DEL INDICADOR	UNIDAD DE MEDIDA	TIPO DE OPERACIÓN	META ANUAL	AVANCE TRIMESTRAL				AVANCE ACUMULADO			
				PROG.	%	ALCAN.	%	PROG.	%	ALCAN.	%
FERTILIZANTES PARA CULTIVO ENTREGADOS	APOYOS	CONSTANTE	5	0	0	0	0	5	100	5	100
FERTILIZANTES PARA CULTIVO SOLICITADOS	APOYOS	SUMABLE	5	0	0	0	0	5	100	5	100

COMPORTAMIENTO DEL INDICADOR

-NO HUBO SOLICITUDES DE FERTILIZANTE DURANTE EL TRIMESTRE.

DESCRIPCIÓN DE LA META ANUAL:

BRINDAR 5 APOYOS DE FERTILIZANTE A LOS PRODUCTORES AGRÍCOLAS DEL MUNICIPIO.

META ANUAL	CUARTO TRIMESTRE							
	AVANCE TRIMESTRAL				AVANCE ACUMULADO			
	PROG.	ALCAN.	EF %	SEMAFORO	PROG.	ALCAN.	EF %	SEMAFORO
5	0	0	0	VERDE	5	5	100	VERDE

DESCRIPCIÓN DE RESULTADOS Y JUSTIFICACIÓN EN SU CASO DE VARIACIÓN SUPERIOR A +- 10 POR CIENTO A LO PROGRAMADO

SE ALCANZO UNA EFICIENCIA ACUMULADA DEL 100%, EN RELACIÓN A LA META ANUAL PROGRAMADA.

EVALUACIÓN DEL INDICADOR

SE CUMPLIO LA META TRIMESTRAL, EN RELACIÓN A LA META ANUAL PROGRAMADA.

Elaboró

C. AGUSTÍN SUÁREZ MONDRAGON
DIRECTOR DE DESARROLLO AGROPECUARIO



IXTLAHUACA
TIERRA CON RAÍCES MAZAHUAS



AYUNTAMIENTO DE IXTLAHUACA
2019 - 2021

DIRECCIÓN DE DESARROLLO AGROPECUARIO

Vo. Bo.

C. AGUSTÍN SUÁREZ MONDRAGON
DIRECTOR DE DESARROLLO AGROPECUARIO



FICHA TÉCNICA DE SEGUIMIENTO DE INDICADORES 2021 DE GESTION O ESTRATÉGICO



ACTIVIDAD 1.1

PILAR TEMÁTICO/EJE TRANSVERSAL: 02 PILAR ECONÓMICO: MUNICIPIO COMPETITIVO, PRODUCTIVO E INNOVADOR
 TEMA DE DESARROLLO: 01 DESARROLLO ECONÓMICO
 PROGRAMA PRESUPUESTARIO: 03020101 DESARROLLO AGRÍCOLA
 PROYECTO: 030201010201 APOYOS ESPECIALES A PRODUCTORES AGRÍCOLAS

OBJETIVO DEL PROGRAMA PRESUPUESTARIO: AGRUPA LOS PROYECTOS INSTITUCIONALES QUE SE DESARROLLAN PARA INCREMENTAR DE FORMA PERMANENTE Y SOSTENIDA LOS NIVELES DE PRODUCCIÓN, PRODUCTIVIDAD Y RENTABILIDAD DE LAS ACTIVIDADES AGRÍCOLAS PROMOVRIENDO LA GENERACIÓN DEL VALOR AGREGADO A LA PRODUCCION PRIMARIA, PRINCIPALMENTE DE LOS CULTIVOS INTENSIVOS PARA SATISFACER LA DEMANDA INTERNA Y REDUCIR LAS IMPORTACIONES Y MINIMIZAR LOS IMPACTOS AMBIENTALES QUE DERIVAN DEL DESARROLLO DE LAS DIFERENTES ACTIVIDADES AGRICOLAS.

DEPENDENCIA GENERAL: N01 DESARROLLO AGROPECUARIO
 DEPENDENCIA AUXILIAR: 130 DESARROLLO AGRÍCOLA Y GANADERO

ESTRUCTURA DEL INDICADOR

NOMBRE DEL INDICADOR: PORCENTAJE DE SOLICITUDES DE LOS PRODUCTORES.
 FÓRMULA DE CÁLCULO: (SOLICITUDES DE LOS PRODUCTORES ATENDIDAS/SOLICITUDES DE LOS PRODUCTORES RECIBIDAS) *100.
 INTERPRETACIÓN: ES EN BASE AL INDICE NACIONAL DE PRECIOS AL CONSUMIDOR
 DIMENSIÓN QUE ATIENDE: EFICIENCIA FRECUENCIA DE MEDICIÓN: TRIMESTRAL
 DESCRIPCIÓN DEL FACTOR DE COMPARACIÓN: SE COMPARA EL AÑO ANTERIOR CON EL AÑO ACTUAL DE LAS SOLICITUDES DE LOS PRODUCTORES ATENDIDAS Y RECIBIDAS, DE ACUERDO A LA TASA DE ACTUALIZACIÓN DEL INPC.
 AMBITO GEOGRAFICO: TODO EL MUNICIPIO
 COBERTURA: TODA LA POBLACIÓN
 LINEA BASE: 38 SOLICITUDES

COMPORTAMIENTO DE LAS VARIABLES DURANTE EL CUARTO TRIMESTRE

VARIABLES DEL INDICADOR	UNIDAD DE MEDIDA	TIPO DE OPERACIÓN	META ANUAL	AVANCE TRIMESTRAL				AVANCE ACUMULADO			
				PROG.	%	ALCAN.	%	PROG.	%	ALCAN.	%
Solicitudes de los productores atendidas	Solicitudes	Sumable	30	5	17	12	40	30	100	49	163
Solicitudes de los productores recibidas	Solicitudes	Constante	30	5	17	12	40	30	100	49	163

COMPORTAMIENTO DEL INDICADOR

SE ALCANZO UN AVANCE ACUMULADO TRIMESTRAL DEL 57% EN RELACIÓN A LO PROGRAMADO EN LA META ANUAL.

DESCRIPCIÓN DE LA META ANUAL:

ATENDER 30 SOLICITUDES DE PRODUCTORES AGRÍCOLAS.

META ANUAL	CUARTO TRIMESTRE							
	AVANCE TRIMESTRAL				AVANCE ACUMULADO			
	PROG.	ALCAN.	EF %	SEMAFORO	PROG.	ALCAN.	EF %	SEMAFORO
30	5	12	240	VERDE	30	49	100	VERDE

DESCRIPCIÓN DE RESULTADOS Y JUSTIFICACIÓN EN SU CASO DE VARIACIÓN SUPERIOR A + - 10 POR CIENTO A LO PROGRAMADO

SE ATENDIERON 12 SOLICITUDES DE PRODUCTORES AGRÍCOLAS.

EVALUACIÓN DEL INDICADOR

SE CUMPLIO LA META TRIMESTRAL EN RELACIÓN A LO PROGRAMADO EN LA META ANUAL.

Elaboró

C. AGUSTÍN SUÁREZ MONDRAGÓN
DIRECTOR DE DESARROLLO AGROPECUARIO



IXTLAHUACA
TIERRA CON RAÍCES MAZAHUAS



AYUNTAMIENTO DE IXTLAHUACA
2019 - 2021

DIRECCIÓN DE DESARROLLO AGROPECUARIO

Vo. Bo.

C. AGUSTÍN SUÁREZ MONDRAGÓN
DIRECTOR DE DESARROLLO AGROPECUARIO



FICHA TÉCNICA DE SEGUIMIENTO DE INDICADORES 2021 DE GESTION O ESTRATÉGICO



ACTIVIDAD 3.1

PILAR TEMÁTICO/EJE TRANSVERSAL: 02 PILAR ECONÓMICO: MUNICIPIO COMPETITIVO, PRODUCTIVO E INNOVADOR
TEMA DE DESARROLLO: 01 DESARROLLO ECONÓMICO
PROGRAMA PRESUPUESTARIO: 03020101 DESARROLLO AGRÍCOLA
PROYECTO: 030201010201 APOYOS ESPECIALES A PRODUCTORES AGRÍCOLAS

OBJETIVO DEL PROGRAMA PRESUPUESTARIO: AGRUPA LOS PROYECTOS INSTITUCIONALES QUE SE DESARROLLAN PARA INCREMENTAR DE FORMA PERMANENTE Y SOSTENIDA LOS NIVELES DE PRODUCCIÓN, PRODUCTIVIDAD Y RENTABILIDAD DE LAS ACTIVIDADES AGRÍCOLAS...

DEPENDENCIA GENERAL: N01 DESARROLLO AGROPECUARIO
DEPENDENCIA AUXILIAR: 130 DESARROLLO AGRÍCOLA Y GANADERO

ESTRUCTURA DEL INDICADOR

NOMBRE DEL INDICADOR: PORCENTAJE DE SOLICITUDES EMITIDAS POR LOS PRODUCTORES ATENDIDAS.
FORMULA DE CÁLCULO: (SOLICITUDES DE LOS PRODUCTORES ATENDIDAS/SOLICITUDES POR LOS PRODUCTORES RECIBIDAS) *100.
TERPRETACIÓN: ES EN BASE AL INDICE NACIONAL DE PRECIOS AL CONSUMIDOR
DIMENSIÓN QUE ATIENDE: EFICIENCIA FRECUENCIA DE MEDICIÓN: TRIMESTRAL
DESCRIPCIÓN DEL FACTOR DE COMPARACIÓN: SE COMPARA EL AÑO ANTERIOR CON EL AÑO ACTUAL DE LAS SOLICITUDES DE LOS PRODUCTORES ATENDIDAS CON LAS RECIBIDAS, DE
AMBITO GEOGRAFICO: TODO EL MUNICIPIO
COBERTURA: TODA LA POBLACIÓN
LINEA BASE: AÑO 2019

COMPORTAMIENTO DE LAS VARIABLES DURANTE EL CUARTO TRIMESTRE

Table with 12 columns: VARIABLES DEL INDICADOR, UNIDAD DE MEDIDA, TIPO DE OPERACIÓN, META ANUAL, and AVANCE TRIMESTRAL (PROG., %, ALCAN., %) and AVANCE ACUMULADO (PROG., %, ALCAN., %). Rows show 'Solicitudes de los productores atendidas' and 'Solicitudes de los productores recibidas'.

COMPORTAMIENTO DEL INDICADOR

DURANTE EL CUARTO TRIMESTRE NO SE RECIBIERON SOLICITUDES DE FERTILIZANTE DE LOS PRODUCTORES AGRÍCOLAS.

DESCRIPCIÓN DE LA META ANUAL:

RECIBIR 5 SOLICITUDES DE FERTILIZANTE DE LOS PRODUCTORES AGRÍCOLAS.

Table with 9 columns: META ANUAL, AVANCE TRIMESTRAL (PROG., ALCAN., EF %), SEMAFORO, AVANCE ACUMULADO (PROG., ALCAN., EF %), SEMAFORO. Row shows values for the 4th quarter.

DESCRIPCIÓN DE RESULTADOS Y JUSTIFICACIÓN EN SU CASO DE VARIACIÓN SUPERIOR A +- 10 POR CIENTO A LO PROGRAMADO

SE ALCANZO UNA EFICIENCIA DE 120% EN RELACIÓN A LA META TRIMESTRAL PROGRAMADA.

EVALUACIÓN DEL INDICADOR

SE CUMPLIO LA META PROGRAMADA, EN RELACIÓN A LA META ANUAL.

Elaboró

C. AGUSTÍN SUÁREZ MONDRAGÓN
DIRECTOR DE DESARROLLO AGROPECUARIO



AYUNTAMIENTO DE IXTLAHUACA
2019 - 2021

DIRECCIÓN DE
DESARROLLO AGROPECUARIO

Vo. Bo.

C. AGUSTÍN SUÁREZ MONDRAGÓN
DIRECTOR DE DESARROLLO AGROPECUARIO



FICHA TÉCNICA DE SEGUIMIENTO DE INDICADORES 2021 DE GESTION O ESTRATÉGICO



FIN

PILAR TEMÁTICO/EJE TRANSVERSAL: 02 PILAR ECONÓMICO: MUNICIPIO COMPETITIVO, PRODUCTIVO E INNOVADOR
 TEMA DE DESARROLLO: 01 DESARROLLO ECONÓMICO
 PROGRAMA PRESUPUESTARIO: 03020103 DESARROLLO PECUARIO
 PROYECTO: 030201030105 DESARROLLO DE CAPACIDADES PECUARIAS

OBJETIVO DEL PROGRAMA PRESUPUESTARIO: SE REFIERE A LAS ACCIONES ORIENTADAS A INCREMENTAR LA PRODUCCIÓN PECUARIA Y DISMINUIR LA DEPENDENCIA DEL ESTADO DE MÉXICO EN SU CONJUNTO DE PRODUCTOS CÁRNICOS Y LÁCTEOS DEL MERCADO NACIONAL E INTERNACIONAL Y CONSOLIDAR AGROEMPRESAS Y ORGANIZACIONES RENTABLES QUE PROPICIEN EL DESARROLLO INTEGRAL Y SOSTENIBLE DE LA ACTIVIDAD PECUARIA, GENERANDO VALOR AGREGADO A LA PRODUCCIÓN.

DEPENDENCIA GENERAL: N01 DESARROLLO AGROPECUARIO
 DEPENDENCIA AUXILIAR: 130 DESARROLLO AGRÍCOLA Y GANADERO

ESTRUCTURA DEL INDICADOR

NOMBRE DEL INDICADOR: TASA DE VARIACIÓN DE LA ACTIVIDAD ECONÓMICA DEL SECTOR PECUARIO EN EL MUNICIPIO.
 ((ACTIVIDAD ECONÓMICA DEL SECTOR PECUARIO EN EL AÑO ACTUAL/ACTIVIDAD ECONÓMICA DEL SECTOR PECUARIO EN EL AÑO ANTERIOR)-1) *100
 FÓRMULA DE CÁLCULO:
 INTERPRETACIÓN: ES EN BASE AL ÍNDICE NACIONAL DE PRECIOS AL CONSUMIDOR EFICIENCIA FRECUENCIA DE MEDICIÓN: ANUAL
 DIMENSIÓN QUE ATIENDE: EFICIENCIA
 DESCRIPCIÓN DEL FACTOR DE COMPARACIÓN: SE COMPARA EL AÑO ANTERIOR CON EL AÑO ACTUAL DE LA ACTIVIDAD DEL SECTOR PECUARIO, DE ACUERDO A LA TASA DE ACTUALIZACIÓN DEL INPC.
 AMBITO GEOGRAFICO: TODO EL MUNICIPIO
 COBERTURA: TODA LA POBLACIÓN
 LINEA BASE: AÑO 2020

COMPORTAMIENTO DE LAS VARIABLES DURANTE EL CUARTO TRIMESTRE

VARIABLES DEL INDICADOR	UNIDAD DE MEDIDA	TIPO DE OPERACIÓN	META ANUAL	AVANCE TRIMESTRAL				AVANCE ACUMULADO			
				PROG.	%	ALCAN.	%	PROG.	%	ALCAN.	%
Actividad económica del sector pecuario en el año actual	Padrón	Sumable	1	1	100	1	100	1	100	1	100
Actividad económica del sector pecuario en el año anterior	Padrón	Constante	1	1	100	1	100	1	100	1	100

COMPORTAMIENTO DEL INDICADOR

DURANTE EL CUARTO TRIMESTRE SE ELABORÓ 1 PADRON DE PRODUCTORES PECUARIOS.

DESCRIPCIÓN DE LA META ANUAL:

REALIZAR 1 PADRÓN PECUARIO PARA MEDIR LA ACTIVIDAD ECONÓMICA DEL SECTOR PECUARIO.

META ANUAL	CUARTO TRIMESTRE							
	AVANCE TRIMESTRAL				AVANCE ACUMULADO			
	PROG.	ALCAN.	EF %	SEMAFORO	PROG.	ALCAN.	EF %	SEMAFORO
1	1	1	100	VERDE	1	1	100	VERDE

DESCRIPCIÓN DE RESULTADOS Y JUSTIFICACIÓN EN SU CASO DE VARIACIÓN SUPERIOR A + - 10 POR CIENTO A LO PROGRAMADO

SE ELABORO EL PADRÓN DE PRODUCTORES PECUARIOS CON EL PROGRAMA DE APLICACIÓN DE BACTERINAS BIOBAC 11 VÍAS A GANADO OVINO, BOVINO Y CAPRINO.

EVALUACIÓN DEL INDICADOR

LA META PROGRAMADA DURANTE EL TRIMESTRE SE CUMPLIO AL 100%.

Elaboró

 C. AGUSTÍN SUÁREZ MONDRAGÓN
 DIRECTOR DE DESARROLLO AGROPECUARIO

AYUNTAMIENTO DE IXTLAHUACA
 2019 - 2021
 DIRECCIÓN DE
 DESARROLLO AGROPECUARIO

Vo. Bo

 C. AGUSTÍN SUÁREZ MONDRAGÓN
 DIRECTOR DE DESARROLLO AGROPECUARIO



FICHA TÉCNICA DE SEGUIMIENTO DE INDICADORES 2021
DE GESTION O ESTRATÉGICO



PROPÓSITO

PILAR TEMÁTICO/EJE TRANSVERSAL: 02 2 PILAR ECONÓMICO: MUNICIPIO COMPETITIVO, PRODUCTIVO E INNOVADOR
TEMA DE DESARROLLO: 01 DESARROLLO ECONOMICO
PROGRAMA PRESUPUESTARIO: 03020103 DESARROLLO PECUARIO
PROYECTO: 030201030105 DESARROLLO DE CAPACIDADES PECUARIAS
 SE REFIERE A LAS ACCIONES ORIENTADAS A INCREMENTAR LA PRODUCCIÓN PECUARIA Y DISMINUIR LA DEPENDENCIA DEL ESTADO DE MÉXICO EN SU CONJUNTO DE PRODUCTOS CÁRNICOS Y LÁCTEOS DEL MERCADO NACIONAL E INTERNACIONAL Y CONSOLIDAR AGROEMPRESAS Y ORGANIZACIONES RENTABLES QUE PROPICIEN EL DESARROLLO INTEGRAL Y SOSTENIBLE DE LA ACTIVIDAD PECUARIA, GENERANDO VALOR AGREGADO A LA PRODUCCIÓN.
OBJETIVO DEL PROGRAMA PRESUPUESTARIO:
DEPENDENCIA GENERAL: N01 DESARROLLO AGROPECUARIO
DEPENDENCIA AUXILIAR: 130 DESARROLLO AGRICOLA Y GANADERO

ESTRUCTURA DEL INDICADOR

NOMBRE DEL INDICADOR: PORCENTAJE DE CRÉDITOS OTORGADOS A LOS PRODUCTORES PECUARIOS.
FÓRMULA DE CÁLCULO: ((PRODUCCIÓN PECUARIA EN EL AÑO ACTUAL/PRODUCCIÓN PECUARIA EN EL AÑO ANTERIOR)-1) *100
INTERPRETACIÓN: ES EN BASE AL INDICE NACIONAL DE PRECIOS AL CONSUMIDOR
DIMENSIÓN QUE ATIENDE: EFICIENCIA **FRECUENCIA DE MEDICIÓN:** ANUAL
DESCRIPCIÓN DEL FACTOR DE COMPARACIÓN: SE COMPARA EL AÑO ANTERIOR CON EL AÑO ACTUAL DE LA ACTIVIDAD DEL SECTOR PECUARIO, DE ACUERDO A LA TASA DE ACTUALIZACIÓN DEL INPC.
AMBITO GEOGRAFICO: TODO EL MUNICIPIO
COBERTURA: TODA LA POBLACIÓN
LINEA BASE: CENSO DEL AÑO ANTERIOR.

COMPORTAMIENTO DE LAS VARIABLES DURANTE EL CUARTO TRIMESTRE

VARIABLES DEL INDICADOR	UNIDAD DE MEDIDA	TIPO DE OPERACIÓN	META ANUAL	AVANCE TRIMESTRAL				AVANCE ACUMULADO			
				PROG.	%	ALCAN.	%	PROG.	%	ALCAN.	%
PRODUCCIÓN PECUARIA EN EL AÑO ACTUAL	CENSO	CONSTANTE	1	1	100	1	100	1	100	1	100
PRODUCCIÓN PECUARIA EN EL AÑO ANTERIOR	CENSO	SUMABLE	1	1	100	1	100	1	100	1	100

COMPORTAMIENTO DEL INDICADOR

DURANTE EL CUARTO TRIMESTRE SE REALIZO EL CESO DE PRODUCCIÓN PECUARIA.

DESCRIPCIÓN DE LA META ANUAL:

REALIZAR 1 CENSO DE PRODUCCIÓN PECUARIA.

META ANUAL	CUARTO TRIMESTRE							
	AVANCE TRIMESTRAL				AVANCE ACUMULADO			
	PROG.	ALCAN.	EF%	SEMAFORO	PROG.	ALCAN.	EF%	SEMAFORO
1	1	1	100	VERDE	1	1	100	VERDE

DESCRIPCIÓN DE RESULTADOS Y JUSTIFICACIÓN EN SU CASO DE VARIACIÓN SUPERIOR A +- 10 POR CIENTO A LO PROGRAMADO

SE REALIZÓ 1 CENSO DE PRODUCCIÓN PECUARIA CON EL PROGRAMA DE APLICACIÓN DE BACTERINAS BIOBAC 11 VÍAS.

EVALUACIÓN DEL INDICADOR

EL CUMPLIMIENTO DE LA META FUE EN UN 100%, EN RELACIÓN A LO PROGRAMADO EN LA META ANUAL.

Elaboró

C. AGUSTÍN SUAREZ MONDRAGON
DIRECTOR DE DESARROLLO AGROPECUARIO



AYUNTAMIENTO DE IXTLAHUACA
2019 - 2021

**DIRECCIÓN DE
DESARROLLO AGROPECUARIO**

Vo. Bo.

C. AGUSTÍN SUAREZ MONDRAGON
DIRECTOR DE DESARROLLO AGROPECUARIO



FICHA TÉCNICA DE SEGUIMIENTO DE INDICADORES 2021 DE GESTION O ESTRATÉGICO



COMPONENTE 2

PILAR TEMÁTICO/EJE TRANSVERSAL: 02 PILAR ECONÓMICO: MUNICIPIO COMPETITIVO, PRODUCTIVO E INNOVADOR
 TEMA DE DESARROLLO: 01 DESARROLLO ECONOMICO
 PROGRAMA PRESUPUESTARIO: 03020103 DESARROLLO PECUARIO
 PROYECTO: 30201030105 DESARROLLO DE CAPACIDADES PECUARIAS
 SE REFIERE A LAS ACCIONES ORIENTADAS A INCREMENTAR LA PRODUCCIÓN PECUARIA Y DISMINUIR LA DEPENDENCIA DEL ESTADO DE MÉXICO EN SU CONJUNTO DE PRODUCTOS CÁRNICOS Y LÁCTEOS DEL MERCADO NACIONAL E INTERNACIONAL Y CONSOLIDAR AGROEMPRESAS Y ORGANIZACIONES RENTABLES QUE PROPICIEN EL DESARROLLO INTEGRAL Y SOSTENIBLE DE LA ACTIVIDAD PECUARIA, GENERANDO VALOR AGREGADO A LA PRODUCCIÓN.
 OBJETIVO DEL PROGRAMA PRESUPUESTARIO:
 DEPENDENCIA GENERAL: N01 DESARROLLO AGROPECUARIO
 DEPENDENCIA AUXILIAR: 130 DESARROLLO AGRÍCOLA Y GANADERO

ESTRUCTURA DEL INDICADOR

NOMBRE DEL INDICADOR: PORCENTAJE DE ASISTENCIA TÉCNICA A PRODUCTORES PECUARIOS BRINDADA.
 FÓRMULA DE CÁLCULO: (ASISTENCIA TÉCNICA OTORGADA A PRODUCTORES PECUARIOS/ASISTENCIA TÉCNICA PROGRAMADA A IMPARTIR) *100
 INTERPRETACIÓN: EN BASE AL ÍNDICE NACIONAL DE PRECIOS AL CONSUMIDOR.
 DIMENSIÓN QUE ATIENDE: EFICACIA FRECUENCIA DE MEDICIÓN: SEMESTRAL
 DESCRIPCIÓN DEL FACTOR DE COMPARACIÓN: SE COMPARA EL AÑO ANTERIOR CON EL AÑO ACTUAL DE LA ASISTENCIA TÉCNICA OTORGADA A PRODUCTORES CON LA ASISTENCIA TÉCNICA A IMPARTIR, DE ACUERDO A LA TASA DE ACTUALIZACIÓN DEL INPC.
 AMBITO GEOGRAFICO: TODO EL MUNICIPIO
 COBERTURA: TODA LA POBLACIÓN
 LINEA BASE: FORMATOS UNIVERSALES

COMPORTAMIENTO DE LAS VARIABLES DURANTE EL CUARTO TRIMESTRE

VARIABLES DEL INDICADOR	UNIDAD DE MEDIDA	TIPO DE OPERACIÓN	META ANUAL	AVANCE TRIMESTRAL				AVANCE ACUMULADO			
				PROG.	%	ALCAN.	%	PROG.	%	ALCAN.	%
Asistencia técnica otorgada a productores pecuarios	Formato Universal	CONSTANTE	40	10	25	14	35	40	100	56	140
Asistencia técnica programada a impartir	Formato Universal	SUMABLE	40	10	25	14	35	40	100	56	140

COMPORTAMIENTO DEL INDICADOR

DURANTE EL CUARTO TRIMESTRE SE PROPORCIONARON 14 ASISTENCIAS TÉCNICAS PECUARIAS Y CONSULTAS MÉDICO VETERINARIAS.

DESCRIPCIÓN DE LA META ANUAL:

IMPARTIR ASISTENCIA TÉCNICA ESPECIALIZADA A LOS PRODUCTORES PECUARIOS.

META ANUAL	CUARTO TRIMESTRE				AVANCE ACUMULADO			
	PROG.	ALCAN.	EF %	SEMAFORO	PROG.	ALCAN.	EF %	SEMAFORO
40	10	14	100	VERDE	40	56	100	VERDE

DESCRIPCIÓN DE RESULTADOS Y JUSTIFICACIÓN EN SU CASO DE VARIACIÓN SUPERIOR A + - 10 POR CIENTO A LO PROGRAMADO

SE ALCANZÓ UNA EFICIENCIA DEL 100% EN RELACIÓN A LA META TRIMESTRAL PROGRAMADA.

EVALUACIÓN DEL INDICADOR

EL CUMPLIMIENTO DE LA META ANUAL PROGRAMADA FUE DE UN 100%.

Elaboró

 C. AGUSTÍN SUÁREZ MONDRAGON
 DIRECTOR DE DESARROLLO AGROPECUARIO



AYUNTAMIENTO DE IXTLAHUACA
 2019 - 2021
 DIRECCIÓN DE
 DESARROLLO AGROPECUARIO

Vo. Bo.

 C. AGUSTÍN SUÁREZ MONDRAGON
 DIRECTOR DE DESARROLLO AGROPECUARIO



IXTLAHUACA
GOBIERNO MUNICIPAL
2019 - 2021

FICHA TÉCNICA DE SEGUIMIENTO DE INDICADORES 2021
DE GESTION O ESTRATÉGICO



ACTIVIDAD 2.1

PILAR TEMÁTICO/EJE TRANSVERSAL: 02 PILAR ECONÓMICO: MUNICIPIO COMPETITIVO, PRODUCTIVO E INNOVADOR
 TEMA DE DESARROLLO: 01 DESARROLLO ECONÓMICO
 PROGRAMA PRESUPUESTARIO: 03020103 DESARROLLO PECUARIO
 PROYECTO: 030201030105 DESARROLLO DE CAPACIDADES PECUARIAS
 SE REFIERE A LAS ACCIONES ORIENTADAS A INCREMENTAR LA PRODUCCION PECUARIA Y DISMINUIR LA DEPENDENCIA DEL ESTADO DE MÉXICO EN SU CONJUNTO DE PRODUCTOS CÁRNICOS Y LÁCTEOS DEL MERCADO NACIONAL E INTERNACIONAL Y CONSOLIDAR AGROEMPRESAS Y ORGANIZACIONES RENTABLES QUE PROPICIEN EL DESARROLLO INTEGRAL Y SOSTENIBLE DE LA ACTIVIDAD PECUARIA, GENERANDO VALOR AGREGADO A LA PRODUCCIÓN.
 OBJETIVO DEL PROGRAMA PRESUPUESTARIO: DESARROLLO AGROPECUARIO
 DEPENDENCIA GENERAL: N01 DESARROLLO AGRÍCOLA Y GANADERO
 DEPENDENCIA AUXILIAR: 130

ESTRUCTURA DEL INDICADOR

NOMBRE DEL INDICADOR: PORCENTAJE DE CONVENIOS DEPENDENCIAS FEDERALES Y ESTATALES PARA LA OBTENCIÓN DE ASISTENCIA TÉCNICA.
 FÓRMULA DE CÁLCULO: (TOTAL DE CONVENIOS CELEBRADOS/TOTAL DE CONVENIOS GESTIONADOS) *100
 INTERPRETACIÓN: ES EN BASE AL INDICE NACIONAL DE PRECIOS AL CONSUMIDOR
 MENSIÓN QUE ATIENDE: EFICIENCIA FRECUENCIA DE MEDICIÓN: TRIMESTRAL
 DESCRIPCIÓN DEL FACTOR DE COMPARACIÓN: SE COMPARA EL AÑO ANTERIOR CON EL AÑO ACTUAL DEL TOTAL DE CONVENIOS CELEBRADOS Y GESTIONADOS, DE ACUERDO A LA TASA DE ACTUALIZACIÓN DEL INPC.
 AMBITO GEOGRAFICO: TODO EL MUNICIPIO
 COBERTURA: TODA LA POBLACIÓN
 LINEA BASE: 1 CONVENIO

COMPORTAMIENTO DE LAS VARIABLES DURANTE EL CUARTO TRIMESTRE

VARIABLES DEL INDICADOR	UNIDAD DE MEDIDA	TIPO DE OPERACIÓN	METÁ ANUAL	AVANCE TRIMESTRAL				AVANCE ACUMULADO			
				PROG.	%	ALCAN.	%	PROG.	%	ALCAN.	%
Proyectos productivos apoyados	Convenio	Sumable	1	0	0	0	0	1	100	1	100
Proyectos productivos elaborados	Convenio	Constante	1	0	0	0	0	1	100	1	100

COMPORTAMIENTO DEL INDICADOR

DURANTE EL CUARTO TRIMESTRE NO SE PROGRAMO LA FIRMA DE CONVENIOS.

DESCRIPCIÓN DE LA META ANUAL

LLEVAR A CABO UN CONVENIO CON ALGUNA DEPENDENCIA PECUARIA.

META ANUAL	TERCER TRIMESTRE				AVANCE ACUMULADO			
	PROG.	ALCAN.	EF %	SEMAFORO	PROG.	ALCAN.	EF %	SEMAFORO
1	0	0	0	VERDE	1	1	100	VERDE

DESCRIPCIÓN DE RESULTADOS Y JUSTIFICACIÓN EN SU CASO DE VARIACIÓN SUPERIOR A +- 10 POR CIENTO A LO PROGRAMADO

DURANTE EL CUARTO TRIMESTRE NO HUBO FIRMA DE CONVENIOS.

EVALUACIÓN DEL INDICADOR

EL CUMPLIMIENTO DE LA META ANUAL PROGRAMADA FUE EN UN 100%.

Elaboró

C. AGUSTÍN SUÁREZ MONDRAGÓN
DIRECTOR DE DESARROLLO AGROPECUARIO



IXTLAHUACA
TIERRA CON RAÍCES MAZAHUAS



AYUNTAMIENTO DE IXTLAHUACA
2019 - 2021

DIRECCIÓN DE
DESARROLLO AGROPECUARIO

Vo. Bo.

C. AGUSTÍN SUÁREZ MONDRAGÓN
DIRECTOR DE DESARROLLO AGROPECUARIO



FICHA TÉCNICA DE SEGUIMIENTO DE INDICADORES 2021 DE GESTION O ESTRATÉGICO



FIN

PILAR TEMÁTICO/EJE TRANSVERSAL: Pilar 1: Social
TEMA DE DESARROLLO: 01 Educación Incluyente y de Calidad
PROGRAMA PRESUPUESTARIO: 02050101 Educación Básica
PROYECTO: 020501010105 Apoyo Municipal a la Educación Básica

OBJETIVO DEL PROGRAMA PRESUPUESTARIO:

Engloba las acciones de apoyo tendientes al mejoramiento de los servicios de educación en los diferentes sectores de la población en sus niveles inicial, preescolar, primaria y secundaria conforme a los programas de estudio establecidos en el plan y programas autorizados por la SEP, asimismo incluye las acciones de apoyo para el fortalecimiento de la formación, actualización, capacitación y profesionalización de docentes y administrativos en concordancia con las necesidades del proceso educativo.

DEPENDENCIA GENERAL: R00 Casa de Cultura
DEPENDENCIA AUXILIAR: 141 Educación

ESTRUCTURA DEL INDICADOR

NOMBRE DEL INDICADOR: Tasa de Variación en el Mejoramiento de Infraestructura Física Educativo
FÓRMULA DE CÁLCULO: Infraestructura Física Educativa Mejorada en el año anterior
INTERPRETACIÓN: Porcentaje de acciones realizadas
DIMENSIÓN QUE ATIENDE: Eficacia FRECUENCIA DE MEDICIÓN: Anual
DESCRIPCIÓN DEL FACTOR DE COMPARACIÓN: Resultado de años anteriores
BITO GEOGRÁFICO: Todo el municipio
COBERTURA: Toda la población
LINEA BASE: 1 Rehabilitación

COMPORTAMIENTO DE LAS VARIABLES DURANTE EL CUARTO TRIMESTRE

Table with 12 columns: VARIABLES DEL INDICADOR, UNIDAD DE MEDIDA, TIPO DE OPERACIÓN, META ANUAL, AVANCE TRIMESTRAL (PROG., %, ALCAN., %), AVANCE ACUMULADO (PROG., %, ALCAN., %). Rows show data for 'Mejoramiento de Infraestructura Física y Deporte' with values for 1st and 2nd trimesters.

COMPORTAMIENTO DEL INDICADOR

DESCRIPCIÓN DE LA META ANUAL:

Apoyar a los planteles educativos del Municipio que justifiquen su petición

Summary table for the 4th quarter showing META ANUAL (6), AVANCE TRIMESTRAL (6), AVANCE ACUMULADO (8), and SEMAFORO (VERDE).

DESCRIPCIÓN DE RESULTADOS Y JUSTIFICACIÓN EN SU CASO DE VARIACIÓN SUPERIOR A +/- 10 POR CIENTO A LO PROGRAMADO

Se realizaron 8 rehabilitaciones en Instituciones educativas.

EVALUACIÓN DEL INDICADOR

Se cumplió con la meta programada



AYUNTAMIENTO DE IXTLAHUACA 2019 - 2021

DIRECCIÓN DE EDUCACIÓN Y CULTURA

Elaboró: PROF. MARCO ANTONIO LÓPEZ RODRÍGUEZ DIRECTOR DE EDUCACIÓN Y CULTURA

Vo. Bo.: PROF. MARCO ANTONIO LÓPEZ RODRÍGUEZ DIRECTOR DE EDUCACIÓN Y CULTURA



FICHA TÉCNICA DE SEGUIMIENTO DE INDICADORES 2021 DE GESTION O ESTRATÉGICO



COMPONENTE 1

PILAR TEMÁTICO/EJE TRANSVERSAL:

TEMA DE DESARROLLO:

PROGRAMA PRESUPUESTARIO:

PROYECTO:

02050101

020501010106

Pilar 1: Social
Educación Incluyente y de Calidad
Educación Básica
Apoyos Municipal a la Educación Básica

Engloba las acciones de apoyo tendientes al mejoramiento de los servicios de educación en los diferentes sectores de la población en sus niveles inicial, preescolar, primaria y secundaria conforme a los programas de estudio establecidos en el plan y programas autorizados por la SEP, asimismo incluye las acciones de apoyo para el fortalecimiento de la formación, actualización, capacitación y profesionalización de docentes y administrativos en concordancia con las necesidades del proceso educativo.

OBJETIVO DEL PROGRAMA PRESUPUESTARIO:

DEPENDENCIA GENERAL:

R00

Casa de Cultura

DEPENDENCIA AUXILIAR:

141

Educación

ESTRUCTURA DEL INDICADOR

NOMBRE DEL INDICADOR:

Porcentaje de Planteles Educativos de Nivel Básico

FÓRMULA DE CÁLCULO:

Planteles Educativos de Nivel Básico Programados a Mejorar

INTERPRETACIÓN:

Porcentaje de acciones realizadas

DIMENSIÓN QUE ATIENDE:

Eficacia

FRECUENCIA DE MEDICIÓN: Semestral

DESCRIPCIÓN DEL FACTOR DE COMPARACIÓN:

Resultado de años anteriores

AMBITO GEOGRAFICO:

Todo el municipio

COBERTURA:

Toda la población

LINEA BASE:

N/A

COMPORTAMIENTO DE LAS VARIABLES DURANTE EL CUARTO TRIMESTRE

Table with 12 columns: VARIABLES DEL INDICADOR, UNIDAD DE MEDIDA, TIPO DE OPERACIÓN, META ANUAL, AVANCE TRIMESTRAL (PROG., %, ALCAN., %), AVANCE ACUMULADO (PROG., %, ALCAN., %). Rows for 'Planteles Educativos de Nivel Básico Mojerados'.

COMPORTAMIENTO DEL INDICADOR

DESCRIPCIÓN DE LA META ANUAL:

Apoyar a los planteles educativos del Municipio que justifiquen su petición

Table with 10 columns: META ANUAL, AVANCE TRIMESTRAL (PROG., ALCAN., EF.%, SEMAFORO), AVANCE ACUMULADO (PROG., ALCAN., EF.%, SEMAFORO). Values: 45, 5, 6, 120.00, VERDE, 45, 71, 157.78, VERDE.

DESCRIPCIÓN DE RESULTADOS Y JUSTIFICACIÓN EN SU CASO DE VARIACIÓN SUPERIOR A + - 10 POR CIENTO A LO PROGRAMADO

Se entregarán 6 apoyos en planteles educativos

EVALUACIÓN DEL INDICADOR:

Se cumplió con la meta programada



AYUNTAMIENTO DE IXTLAHUACA 2019 - 2021

DIRECCIÓN DE EDUCACIÓN Y CULTURA

Elaboró

PROFR. MARCO ANTONIO LÓPEZ RODRÍGUEZ DIRECTOR DE EDUCACIÓN Y CULTURA

Vo.Bo.

PROFR. MARCO ANTONIO LÓPEZ RODRÍGUEZ DIRECTOR DE EDUCACIÓN Y CULTURA



FICHA TÉCNICA DE SEGUIMIENTO DE INDICADORES 2021
DE GESTION O ESTRATÉGICO



ACTIVIDAD 1

PILAR TEMÁTICO/EJE TRANSVERSAL: Pilar 1: Social
TEMA DE DESARROLLO: Educación Incluyente y de Calidad
PROGRAMA PRESUPUESTARIO: 02050101 Educación Básica
PROYECTO: 020501010106 Apoyo Municipal a la Educación Básica

OBJETIVO DEL PROGRAMA PRESUPUESTARIO:

Engloba las acciones de apoyo tendientes al mejoramiento de los servicios de educación en los diferentes sectores de la población en sus niveles Inicial, preescolar, primaria y secundaria conforme a los programas de estudio establecidos en el plan y programas autorizados por la SEP, asimismo incluye las acciones de apoyo para el fortalecimiento de la formación, actualización, capacitación y profesionalización de docentes y administrativos en concordancia con las necesidades del proceso educativo.

DEPENDENCIA GENERAL: R00 Casa de Cultura
DEPENDENCIA AUXILIAR: 141 Educación

ESTRUCTURA DEL INDICADOR

NOMBRE DEL INDICADOR: Porcentaje de Mantenimiento y Equipamiento a Planteles Educativos
FÓRMULA DE CÁLCULO: Mantenimiento y Equipamiento a Planteles Educativos Programados
INTERPRETACIÓN: Porcentaje de Acciones realizadas/IZADAS
DIMENSIÓN QUE ATIENDE: Eficacia FRECUENCIA DE MEDICIÓN: Semestral
DESCRIPCIÓN DEL FACTOR DE COMPARACIÓN: Resulta de años anteriores
AMBITO GEOGRAFICO: Todo el municipio
COBERTURA: Toda la población
LINEA BASE: N/A

COMPORTAMIENTO DE LAS VARIABLES DURANTE EL CUARTO TRIMESTRE

VARIABLES DEL INDICADOR	UNIDAD DE MEDIDA	TIPO DE OPERACIÓN	META ANUAL	AVANCE TRIMESTRAL				AVANCE ACUMULADO			
				PROG.	%	ALCAN.	%	PROG.	%	ALCAN.	%
Mantenimiento y Equipamiento de la Infraestructura Física a Planteles Educativos	Apoyo	Sumable	80.00	10	12.50	15	18.75	80	100.00	85	106.25
Mantenimiento y Equipamiento de la Infraestructura Física a Planteles Educativos	Apoyo	Constante	80.00	10	12.50	15	18.75	80	100.00	85	106.25

COMPORTAMIENTO DEL INDICADOR

DESCRIPCIÓN DE LA META ANUAL:

Apoyar a los planteles educativos del Municipio que justifiquen su petición.

META ANUAL	CUARTO TRIMESTRE				AVANCE ACUMULADO			
	PROG.	ALCAN.	EF %	SEMAFORO	PROG.	ALCAN.	EF %	SEMAFORO
80	10	15	150.00	VERDE	80	85	106.25	VERDE

DESCRIPCIÓN DE RESULTADOS Y JUSTIFICACIÓN EN SU CASO DE VARIACIÓN SUPERIOR A + - 10 POR CIENTO A LO PROGRAMADO

Se entregaron 15 apoyos a diferentes instituciones educativas

EVALUACIÓN DEL INDICADOR

El cumplimiento con la meta programada.



AYUNTAMIENTO DE IXTLAHUACA
2019 - 2021

DIRECCIÓN DE EDUCACIÓN Y CULTURA

Elaboró

PROFR. MARCO ANTONIO LÓPEZ RODRÍGUEZ

Vo. Bo.

PROFR. MARCO ANTONIO LÓPEZ RODRÍGUEZ



FICHA TÉCNICA DE SEGUIMIENTO DE INDICADORES 2021 DE GESTION O ESTRATEGICO



ACTIVIDAD 2

PILAR TEMÁTICO/EJE TRANSVERSAL: Pilar 1: Social
TEMA DE DESARROLLO: Educación Incluyente y de Calidad
PROGRAMA PRESUPUESTARIO: 02050101 Educación Básica
PROYECTO: 020501010106 Apoyo Municipal a la Educación Básica

OBJETIVO DEL PROGRAMA PRESUPUESTARIO: Engloba las acciones de apoyo tendientes al mejoramiento de los servicios de educación en los diferentes sectores de la población en sus niveles inicial, preescolar, primaria y secundaria conforme a los programas de estudio establecidos en el plan y programas autorizados por la SEP, asimismo incluye las acciones de apoyo para el fortalecimiento de la formación, actualización, capacitación y profesionalización de docentes y administrativos en concordancia con las necesidades del proceso educativo.

DEPENDENCIA GENERAL: R00 Casa de Cultura
DEPENDENCIA AUXILIAR: 141 Educación

ESTRUCTURA DEL INDICADOR

NOMBRE DEL INDICADOR: Porcentaje de Solicitudes para Becas
FÓRMULA DE CÁLCULO: Solicitudes para Becas Recibidos
INTERPRETACIÓN: Porcentaje de Acciones Realizadas
DIMENSIÓN QUE ATIENDE: EFICACIA FRECUENCIA DE MEDICIÓN: Semestral
DESCRIPCIÓN DEL FACTOR DE COMPARACIÓN: Resulta de años anteriores
AMBITO GEOGRAFICO: Todo el municipio
COBERTURA: Toda la población
LINEA BASE: N/A

COMPORTAMIENTO DE LAS VARIABLES DURANTE EL CUARTO TRIMESTRE

Table with 12 columns: VARIABLES DEL INDICADOR, UNIDAD DE MEDIDA, TIPO DE OPERACIÓN, META ANUAL, AVANCE TRIMESTRAL (PROG., %, ALCAN., %), AVANCE ACUMULADO (PROG., %, ALCAN., %). Rows show validation of requests with 100% achievement.

COMPORTAMIENTO DEL INDICADOR

DESCRIPCIÓN DE LA META ANUAL:

Apoyar a los planteles educativos del Municipio que justifiquen su petición.

Summary table for the 4th quarter showing 35 annual target, 100% efficiency, and green status.

DESCRIPCIÓN DE RESULTADOS Y JUSTIFICACIÓN EN SU CASO DE VARIACIÓN SUPERIOR A + - 10 POR CIENTO A LO PROGRAMADO

se apoyo con 15 solicitudes de Instituciones Educativas

EVALUACIÓN DEL INDICADOR

Se cumplió con la meta programada



AYUNTAMIENTO DE IXTLAHUACA 2019 - 2021

DIRECCIÓN DE EDUCACIÓN Y CULTURA

Elaboró: PROF. MARCO ANTONIO LÓPEZ RODRÍGUEZ DIRECTOR DE EDUCACIÓN Y CULTURA

Vo.Bo. PROF. MARCO ANTONIO LÓPEZ RODRÍGUEZ DIRECTOR DE EDUCACIÓN Y CULTURA



FICHA TÉCNICA DE SEGUIMIENTO DE INDICADORES 2021 DE GESTIÓN O ESTRATÉGICO



FIN

PILAR TEMÁTICO/EJE TRANSVERSAL: 4 Seguridad
 TEMA DE DESARROLLO: 01 Seguridad con Visión Ciudadana
 PROGRAMA PRESUPUESTARIO: 01070101 Seguridad Pública
 PROYECTO: 010701010101 Operación y Vigilancia para la Seguridad y Prevención del Delito

OBJETIVO DEL PROGRAMA PRESUPUESTARIO:

Incluye los proyectos orientados a combatir la inseguridad pública con estricto apego a la ley para erradicar la impunidad y la corrupción, mediante la profesionalización de los cuerpos de seguridad, modificando los métodos y programas de estudio para humanizarlos, dignificarlos y hacerlos más eficientes, aplicando sistemas de reclutamiento y selección confiable y riguroso proceso estandarizado de evaluación, así como promover la participación social en acciones preventivas del delito.

DEPENDENCIA GENERAL: Q00 Seguridad Pública
 DEPENDENCIA AUXILIAR: 104 Seguridad Pública

ESTRUCTURA DEL INDICADOR

NOMBRE DEL INDICADOR: Contribuir a mejorar la calidad de vida de las personas que han sido víctimas de un delito en su entorno, a través de la correcta operación del Servicio de Seguridad Pública
 FÓRMULA DE CÁLCULO: (Personas que han sido víctimas de un delito en su entorno Colonia o Comunidad/Total de la Población Municipal)*100
 INTERPRETACIÓN: Mide el Porcentaje de Personas Seguras
 DIMENSIÓN QUE ATIENDE: Eficacia FRECUENCIA DE MEDICIÓN: Anual
 DESCRIPCIÓN DEL FACTOR DE COMPARACIÓN: Datos de Años Anteriores
 AMBITO GEOGRAFICO: Todo el Municipio
 COBERTURA: Toda la Población
 LINEA BASE: No Aplica

COMPORTAMIENTO DE LAS VARIABLES DURANTE EL CUARTO TRIMESTRE

VARIABLES DEL INDICADOR	UNIDAD DE MEDIDA	TIPO DE OPERACIÓN	META ANUAL	AVANCE TRIMESTRAL				AVANCE ACUMULADO			
				PROG.	%	ALCAN.	%	PROG.	%	ALCAN.	%
Personas que han sido víctimas de un delito en su entorno Colonia o Comunidad	DELITOS	SUMABLE	1,200	400	33.33	210	52.50	1,200	100.00	918	76.50
Total de la Población Municipal	DELITOS	CONSTANTE	1,200	400	33.33	210	52.50	1,200	100.00	918	76.50

COMPORTAMIENTO DEL INDICADOR

DESCRIPCIÓN DE LA META ANUAL:

Contribuir a mejorar la calidad de vida de las personas que han sido víctimas de un delito en su entorno colonia o comunidad

META ANUAL	CUARTO TRIMESTRE				AVANCE ACUMULADO			
	PROG.	ALCAN.	EF %	SEMAFORO	PROG.	ALCAN.	EF %	SEMAFORO
1,200	400	210	52.50	VERDE	1,200	918	76.50	VERDE

DESCRIPCIÓN DE RESULTADOS Y JUSTIFICACIÓN EN SU CASO DE VARIACIÓN SUPERIOR A + - 10 POR CIENTO A LO PROGRAMADO

EVALUACIÓN DEL INDICADOR

Elaboró
 LIC. ANGÉLICA MARGARITA DEL VALLE CASTILLO
 SECRETARÍA TÉCNICA

AYUNTAMIENTO DE IXTLAHUACA
 2019-2021
 DIRECCIÓN DE SEGURIDAD PÚBLICA Y TRÁNSITO MUNICIPAL



FICHA TÉCNICA DE SEGUIMIENTO DE INDICADORES 2021 DE GESTION O ESTRATÉGICO



PROPÓSITO

PILAR TEMÁTICO/EJE TRANSVERSAL: 4 Seguridad
 TEMA DE DESARROLLO: 01 Seguridad con Visión Ciudadana
 PROGRAMA PRESUPUESTARIO: 01070101 Seguridad Pública
 PROYECTO: 0107010101 Operación y Vigilancia para la Seguridad y Prevención del Delito

OBJETIVO DEL PROGRAMA PRESUPUESTARIO:

Incluye los proyectos orientados a combatir la inseguridad pública con estricto apego a la ley para erradicar la impunidad y la corrupción, mediante la profesionalización de los cuerpos de seguridad, modificando los métodos y programas de estudio para humanizarlos, dignificarlos y hacerlos más eficientes, aplicando sistemas de reclutamiento y selección confiable y riguroso proceso estandarizado de evaluación, así como promover la participación social en acciones preventivas del delito.

DEPENDENCIA GENERAL: Q00 Seguridad Pública
 DEPENDENCIA AUXILIAR: 104 Seguridad Pública

ESTRUCTURA DEL INDICADOR

NOMBRE DEL INDICADOR: La Población del Municipio cuenta con un servicio de Seguridad Pública Confiable, Eficiente y Eficaz
 FÓRMULA DE CÁLCULO: (Número de Delitos en el Semestre Actual/Total de Delitos del Semestre Anterior-1)*100
 INTERPRETACIÓN: Mide el Índice Delictivo en el Municipio
 DIMENSIÓN QUE ATIENDE: Eficacia FRECUENCIA DE MEDICIÓN: Semestral
 DESCRIPCIÓN DEL FACTOR DE COMPARACIÓN: Datos de Años Anteriores
 AMBITO GEOGRAFICO: Todo el Municipio
 COBERTURA: Toda la Población
 LINEA BASE: No Aplica

COMPORTAMIENTO DE LAS VARIABLES DURANTE EL CUARTO TRIMESTRE

VARIABLES DEL INDICADOR	UNIDAD DE MEDIDA	TIPO DE OPERACIÓN	META ANUAL	AVANCE TRIMESTRAL				AVANCE ACUMULADO			
				PROG.	%	ALCAN.	%	PROG.	%	ALCAN.	%
Número de Delitos en el Semestre Actual	DELITOS	SUMABLE	1,200	400	33.33	210	52.50	1,200	100.00	918	76.50
Total de Delitos del Semestre Anterior	DELITOS	CONSTANTE	1,200	400	33.33	210	52.50	1,200	100.00	918	76.50

COMPORTAMIENTO DEL INDICADOR

DESCRIPCIÓN DE LA META ANUAL:

Tener una Población más Segura

META ANUAL	CUARTO TRIMESTRE				AVANCE ACUMULADO			
	PROG.	ALCAN.	EF %	SEMAFORO	PROG.	ALCAN.	EF %	SEMAFORO
1,200	400	210	52.50	VERDE	1,200	918	76.50	VERDE

DESCRIPCIÓN DE RESULTADOS Y JUSTIFICACIÓN EN SU CASO DE VARIACIÓN SUPERIOR A +- 10 POR CIENTO A LO PROGRAMADO

EVALUACIÓN DEL INDICADOR



Elaboró
 AYUNTAMIENTO DE IXTLAHUACA
 2019 - 2021
 SECRETARÍA DE SEGURIDAD PÚBLICA Y TRÁNSITO
 LIC. ANGÉLICA MARGARITA DEL VALLE CASTILLO
 SECRETARÍA TÉCNICA



Ip. Bo.
 AYUNTAMIENTO DE IXTLAHUACA
 2019 - 2021
 DIRECCIÓN DE SEGURIDAD PÚBLICA Y TRÁNSITO MUNICIPAL
 PÚBLICA Y TRÁNSITO



FICHA TÉCNICA DE SEGUIMIENTO DE INDICADORES 2021 DE GESTION O ESTRATÉGICO



COMPONENTE 1

PILAR TEMÁTICO/EJE TRANSVERSAL: 4 Seguridad
 TEMA DE DESARROLLO: 01 Seguridad con Visión Ciudadana
 PROGRAMA PRESUPUESTARIO: 01070101 Seguridad Pública
 PROYECTO: 010701010101 Operación y Vigilancia para la Seguridad y Prevención del Delito

OBJETIVO DEL PROGRAMA PRESUPUESTARIO:

Incluye los proyectos orientados a combatir la inseguridad pública con estricto apego a la ley para erradicar la impunidad y la corrupción, mediante la profesionalización de los cuerpos de seguridad, modificando los métodos y programas de estudio para humanizarlos, dignificarlos y hacerlos más eficientes, aplicando sistemas de reclutamiento y selección confiable y riguroso proceso estandarizado de evaluación, así como promover la participación social en acciones preventivas del delito.

DEPENDENCIA GENERAL: Q00 Seguridad Pública
 DEPENDENCIA AUXILIAR: 104 Seguridad Pública

ESTRUCTURA DEL INDICADOR

NOMBRE DEL INDICADOR: Acciones en materia de Seguridad y Prevención del Delito Realizadas
 FÓRMULA DE CÁLCULO: (Total de Acciones en materia de Prevención Realizadas/Total de Acciones en materia de Prevención Programadas a realizar)*100
 INTERPRETACIÓN: Mide las Acciones realizadas en materia de Prevención del Delito
 DIMENSIÓN QUE ATIENDE: Eficacia FRECUENCIA DE MEDICIÓN: Trimestral
 DESCRIPCIÓN DEL FACTOR DE COMPARACIÓN: Datos de Años Anteriores
 AMBITO GEOGRAFICO: Todo el Municipio
 COBERTURA: Toda la Población
 LINEA BASE: No Aplica

COMPORTAMIENTO DE LAS VARIABLES DURANTE EL CUARTO TRIMESTRE

VARIABLES DEL INDICADOR	UNIDAD DE MEDIDA	TIPO DE OPERACIÓN	METÁ ANUAL	AVANCE TRIMESTRAL				AVANCE ACUMULADO			
				PROG.	%	ALCAN.	%	PROG.	%	ALCAN.	%
Total de Acciones en materia de Prevención Realizadas	ACCIONES	SUMABLE	100	25	25.00	20	80.00	100	100.00	90	90.00
Total de Acciones en materia de Prevención Programadas a realizar	ACCIONES	CONSTANTE	100	25	25.00	20	80.00	100	100.00	90	90.00

COMPORTAMIENTO DEL INDICADOR

DESCRIPCIÓN DE LA META ANUAL:

Tener una Población más Participativa en materia de Prevención del Delito

META ANUAL	CUARTO TRIMESTRE				AVANCE ACUMULADO			
	PROG.	ALCAN.	EF %	SEMAFORO	PROG.	ALCAN.	EF %	SEMAFORO
100	25	20	80.00	VERDE	100	90	90.00	VERDE

DESCRIPCIÓN DE RESULTADOS Y JUSTIFICACIÓN EN SU CASO DE VARIACIÓN SUPERIOR A + - 10 POR CIENTO A LO PROGRAMADO

Empty box for description of results and justification.

EVALUACIÓN DEL INDICADOR

Empty box for evaluation of the indicator.



Elaboró
 AYUNTAMIENTO DE IXTLAHUACA
 2019-2021
 SECRETARÍA
 LIC. ANGÉLICA MARGARITA DEL VALLE CASTILLO
 SECRETARÍA TÉCNICA



AYUNTAMIENTO DE IXTLAHUACA
 2019-2021
 DIRECCIÓN DE SEGURIDAD PÚBLICA Y TRÁNSITO MUNICIPAL
 PÚBLICA Y TRÁNSITO



FICHA TÉCNICA DE SEGUIMIENTO DE INDICADORES 2021 DE GESTION O ESTRATÉGICO



COMPONENTE 2

PILAR TEMÁTICO/EJE TRANSVERSAL: 4 Seguridad
 TEMA DE DESARROLLO: 01 Seguridad con Visión Ciudadana
 PROGRAMA PRESUPUESTARIO: 01070101 Seguridad Pública
 PROYECTO: 010701010101 Operación y Vigilancia para la Seguridad y Prevención del Delito

OBJETIVO DEL PROGRAMA PRESUPUESTARIO:

Incluye los proyectos orientados a combatir la inseguridad pública con estricto apego a la ley para erradicar la Impunidad y la corrupción, mediante la profesionalización de los cuerpos de seguridad, modificando los métodos y programas de estudio para humanizarlos, dignificarlos y hacerlos más eficientes, aplicando sistemas de reclutamiento y selección confiable y riguroso proceso estandarizado de evaluación, así como promover la participación social en acciones preventivas del delito.

DEPENDENCIA GENERAL: Q00 Seguridad Pública
 DEPENDENCIA AUXILIAR: 104 Seguridad Pública

ESTRUCTURA DEL INDICADOR

NOMBRE DEL INDICADOR: Sistemas de Información, Comunicación y Tecnología en Operación para la Prevención del Delito Operando
 FÓRMULA DE CÁLCULO: (Número de Sistemas de Información, Comunicación y Tecnología en Funcionamiento Óptimo/Total de Sistemas de Información, Comunicación y Tecnología en el Municipio)*100
 INTERPRETACIÓN: Mide el óptimo Funcionamiento de los Sistemas para la Prevención del Delito
 DIMENSIÓN QUE ATIENDE: Eficacia FRECUENCIA DE MEDICIÓN: Trimestral
 DESCRIPCIÓN DEL FACTOR DE COMPARACIÓN: Datos de Años Anteriores
 AMBITO GEOGRAFICO: Todo el Municipio
 COBERTURA: Toda la Población
 LINEA BASE: No Aplica

COMPORTAMIENTO DE LAS VARIABLES DURANTE EL CUARTO TRIMESTRE

VARIABLES DEL INDICADOR	UNIDAD DE MEDIDA	TIPO DE OPERACIÓN	META ANUAL	AVANCE TRIMESTRAL				AVANCE ACUMULADO			
				PROG.	%	ALCAN.	%	PROG.	%	ALCAN.	%
Número de Sistemas de Información, Comunicación y Tecnología en Funcionamiento Óptimo	SISTEMAS	SUMABLE	4	1	25.00	1	100.00	4	100.00	4	100.00
Total de Sistemas de Información, Comunicación y Tecnología en el Municipio	SISTEMAS	CONSTANTE	4	1	25.00	1	100.00	4	100.00	4	100.00

COMPORTAMIENTO DEL INDICADOR

DESCRIPCIÓN DE LA META ANUAL:

Contar con Equipos y Sistemas en óptimas condiciones para la Prevención del Delito y tener una Población más Segura

META ANUAL	CUARTO TRIMESTRE				AVANCE ACUMULADO			
	PROG.	ALCAN.	EF %	SEMAFORO	PROG.	ALCAN.	EF %	SEMAFORO
4	1	1	100.00	VERDE	4	4	100.00	VERDE

DESCRIPCIÓN DE RESULTADOS Y JUSTIFICACIÓN EN SU CASO DE VARIACIÓN SUPERIOR A +- 10 POR CIENTO A LO PROGRAMADO

[Empty box for description of results and justification]

EVALUACIÓN DEL INDICADOR

[Empty box for evaluation of the indicator]



Elabora
 AYUNTAMIENTO DE IXTLAHUACA
 2019-2021
 SECRETARÍA
 LIC. ANGÉLICA MARGARITA DEL VALLE CASTILLO
 SECRETARÍA TÉCNICA



AYUNTAMIENTO DE IXTLAHUACA
 2019-2021
 DIRECTOR DE SEGURIDAD PÚBLICA Y TRÁNSITO MUNICIPAL
 DIRECCIÓN DE SEGURIDAD PÚBLICA Y TRÁNSITO



FICHA TÉCNICA DE SEGUIMIENTO DE INDICADORES 2021
DE GESTION O ESTRATÉGICO



COMPONENTE 3

PILAR TEMÁTICO/EJE TRANSVERSAL: 4 Seguridad
 TEMA DE DESARROLLO: 01 Seguridad con Visión Ciudadana
 PROGRAMA PRESUPUESTARIO: 01070101 Seguridad Pública
 PROYECTO: 010701010101 Operación y Vigilancia para la Seguridad y Prevención del Delito

OBJETIVO DEL PROGRAMA PRESUPUESTARIO:

Incluye los proyectos orientados a combatir la inseguridad pública con estricto apego a la ley para erradicar la impunidad y la corrupción, mediante la profesionalización de los cuerpos de seguridad, modificando los métodos y programas de estudio para humanizarlos, dignificarlos y hacerlos más eficientes, aplicando sistemas de reclutamiento y selección confiable y riguroso proceso estandarizado de evaluación, así como promover la participación social en acciones preventivas del delito.

DEPENDENCIA GENERAL: Q00 Seguridad Pública
 DEPENDENCIA AUXILIAR: 104 Seguridad Pública

ESTRUCTURA DEL INDICADOR

NOMBRE DEL INDICADOR: Elementos Policiacos con Formación Profesional Especializada Capacitados
 FÓRMULA DE CÁLCULO: (Número de Policias Capacitados/Total de elementos Policiacos en el Municipio)*100
 INTERPRETACIÓN: Mide que los Policias se encuentren debidamente Capacitados
 DIMENSIÓN QUE ATIENDE: Eficacia FRECUENCIA DE MEDICIÓN: Trimestral
 DESCRIPCIÓN DEL FACTOR DE COMPARACIÓN: Datos de Años Anteriores
 AMBITO GEOGRAFICO: Todo el Municipio
 COBERTURA: Toda la Población
 LINEA BASE: No Aplica

COMPORTAMIENTO DE LAS VARIABLES DURANTE EL CUARTO TRIMESTRE

VARIABLES DEL INDICADOR	UNIDAD DE MEDIDA	TIPO DE OPERACIÓN	META ANUAL	AVANCE TRIMESTRAL				AVANCE ACUMULADO			
				PROG.	%	ALCAN.	%	PROG.	%	ALCAN.	%
Número de Policias Capacitados	POLICIAS	SUMABLE	80	20	25.00	20	100.00	80	100.00	80	100.00
Total de elementos Policiacos en el Municipio	POLICIAS	CONSTANTE	80	20	25.00	20	100.00	80	100.00	80	100.00

COMPORTAMIENTO DEL INDICADOR

DESCRIPCIÓN DE LA META ANUAL:

Contar con elementos altamente Capacitados

META ANUAL	CUARTO TRIMESTRE							
	AVANCE TRIMESTRAL				AVANCE ACUMULADO			
	PROG.	ALCAN.	EF %	SEMAFORO	PROG.	ALCAN.	EF %	SEMAFORO
80	20	20	100.00	VERDE	80	80	100.00	VERDE

DESCRIPCIÓN DE RESULTADOS Y JUSTIFICACIÓN EN SU CASO DE VARIACIÓN SUPERIOR A + - 10 POR CIENTO A LO PROGRAMADO

EVALUACIÓN DEL INDICADOR



AYUNTAMIENTO DE IXTLAHUACA
 LIC. ANGÉLICA MARGARITA DEL VALLE CASTILLO
 SECRETARÍA TÉCNICA



AYUNTAMIENTO DE IXTLAHUACA
 2019 - 2021
 C. ACUSTIN MIEYBA SAMANO
 DIRECTOR DE SEGURIDAD PÚBLICA Y TRÁNSITO MUNICIPAL
 PÚBLICA Y TRÁNSITO



FICHA TÉCNICA DE SEGUIMIENTO DE INDICADORES 2021
DE GESTION O ESTRATÉGICO



COMPONENTE 4

PILAR TEMÁTICO/EJE TRANSVERSAL: 4 Seguridad
 TEMA DE DESARROLLO: 01 Seguridad con Visión Ciudadana
 PROGRAMA PRESUPUESTARIO: 01070101 Seguridad Pública
 PROYECTO: 010701010101 Operación y Vigilancia para la Seguridad y Prevención del Delito

OBJETIVO DEL PROGRAMA PRESUPUESTARIO:

Incluye los proyectos orientados a combatir la inseguridad pública con estricto apego a la ley para erradicar la impunidad y la corrupción, mediante la profesionalización de los cuerpos de seguridad, modificando los métodos y programas de estudio para humanizarlos, dignificarlos y hacerlos más eficientes, aplicando sistemas de reclutamiento y selección confiable y riguroso proceso estandarizado de evaluación, así como promover la participación social en acciones preventivas del delito.

DEPENDENCIA GENERAL: Q00 Seguridad Pública
 DEPENDENCIA AUXILIAR: 104 Seguridad Pública

ESTRUCTURA DEL INDICADOR

NOMBRE DEL INDICADOR: Acciones de Vinculación, Participación, Prevención y Denuncia Social realizadas para la Prevención del Delito
 FÓRMULA DE CÁLCULO: (Total de asistentes en las acciones y eventos de prevención/Total de eventos y acciones de prevención)
 INTERPRETACIÓN: Medir el número de personas que participan en las acciones de Prevención del Delito
 DIMENSIÓN QUE ATIENDE: Eficacia FRECUENCIA DE MEDICIÓN: Trimestral
 DESCRIPCIÓN DEL FACTOR DE COMPARACIÓN: Datos de Años Anteriores
 AMBITO GEOGRAFICO: Todo el Municipio
 COBERTURA: Toda la Población
 LINEA BASE: No Aplica

COMPORTAMIENTO DE LAS VARIABLES DURANTE EL CUARTO TRIMESTRE

VARIABLES DEL INDICADOR	UNIDAD DE MEDIDA	TIPO DE OPERACIÓN	META ANUAL	AVANCE TRIMESTRAL				AVANCE ACUMULADO			
				PROG.	%	ALCAN.	%	PROG.	%	ALCAN.	%
Total de asistentes en las acciones y eventos de prevención	CAMPAÑAS	SUMABLE	4	1	25.00	1	100.00	4	100.00	4	100.00
Total de eventos y acciones de prevención	CAMPAÑAS	CONSTANTE	4	1	25.00	1	100.00	4	100.00	4	100.00

COMPORTAMIENTO DEL INDICADOR

DESCRIPCIÓN DE LA META ANUAL:

Que la Población participe activamente en los elementos de Prevención del Delito

META ANUAL	CUARTO TRIMESTRE							
	AVANCE TRIMESTRAL				AVANCE ACUMULADO			
	PROG.	ALCAN.	EF %	SEMAFORO	PROG.	ALCAN.	EF %	SEMAFORO
4	1	1	100.00	VERDE	4	4	100.00	VERDE

DESCRIPCIÓN DE RESULTADOS Y JUSTIFICACIÓN EN SU CASO DE VARIACIÓN SUPERIOR A + - 10 POR CIENTO A LO PROGRAMADO

[Empty box for description of results and justification]

EVALUACIÓN DEL INDICADOR

[Empty box for evaluation of the indicator]



Elaboró
 AYUNTAMIENTO DE IXTLAHUACA
 2019 - 2021
 LIC. ANGÉLICA MARGARITA DEL VALLE CASTILLO
 SECRETARÍA TÉCNICA



AYUNTAMIENTO DE IXTLAHUACA
 2019 - 2021
 DIRECTOR DE SEGURIDAD PÚBLICA Y TRÁNSITO MUNICIPAL
 PÚBLICA Y TRÁNSITO



FICHA TÉCNICA DE SEGUIMIENTO DE INDICADORES 2021 DE GESTION O ESTRATÉGICO



ACTIVIDAD 1

PILAR TEMÁTICO/EJE TRANSVERSAL: 4 Seguridad
TEMA DE DESARROLLO: 01 Seguridad con Visión Ciudadana
PROGRAMA PRESUPUESTARIO: 01070101 Seguridad Pública
PROYECTO: 010701010101 Operación y Vigilancia para la Seguridad y Prevención del Delito

OBJETIVO DEL PROGRAMA PRESUPUESTARIO:

Incluye los proyectos orientados a combatir la inseguridad pública con estricto apego a la ley para erradicar la impunidad y la corrupción, mediante la profesionalización de los cuerpos de seguridad, modificando los métodos y programas de estudio para humanizarlos, dignificarlos y hacerlos más eficientes, aplicando sistemas de reclutamiento y selección confiable y riguroso proceso estandarizado de evaluación, así como promover la participación social en acciones preventivas del delito.

DEPENDENCIA GENERAL: Q00 Seguridad Pública
DEPENDENCIA AUXILIAR: 104 Seguridad Pública

ESTRUCTURA DEL INDICADOR

NOMBRE DEL INDICADOR: Realización de Investigación de Inteligencia para la Prevención y Combate del Delito
FÓRMULA DE CÁLCULO: (Documento de Análisis Delictivo-Realizados/Documento de Análisis Delictivo-Programadas)*100
INTERPRETACIÓN: Mide el Cumplimiento en la Elaboración del Análisis Delictivo
DIMENSIÓN QUE ATIENDE: Eficacia FRECUENCIA DE MEDICIÓN: Trimestral
DESCRIPCIÓN DEL FACTOR DE COMPARACIÓN: Datos de Años Anteriores
AMBITO GEOGRAFICO: Todo el Municipio
COBERTURA: Toda la Población
LINEA BASE: No Aplica

COMPORTAMIENTO DE LAS VARIABLES DURANTE EL CUARTO TRIMESTRE

Table with 12 columns: Variables del Indicador, Unidad de Medida, Tipo de Operación, Meta Anual, and two sets of columns for Trimestral and Acumulado progress (Prog., Alcán., %).

COMPORTAMIENTO DEL INDICADOR

DESCRIPCIÓN DE LA META ANUAL:

Contar con un Análisis Delictivo en el que se identifiquen las Zonas o Localidades con mayor Incidencia de Delitos

Table showing annual and quarterly progress metrics for the indicator, including Prog., Alcán., EF %, and Semáforo.

DESCRIPCIÓN DE RESULTADOS Y JUSTIFICACIÓN EN SU CASO DE VARIACIÓN SUPERIOR A +- 10 POR CIENTO A LO PROGRAMADO

Empty box for results and justification.

EVALUACIÓN DEL INDICADOR

Empty box for evaluation.



AYUNTAMIENTO DE IXTLAHUACA 2019-2021

LIC. ANGÉLICA MARGARITA DEL VALLE CASTILLO SECRETARÍA TÉCNICA



AYUNTAMIENTO DE IXTLAHUACA C. ARACELIO VIEYER SAMANO

DIRECCIÓN DE SEGURIDAD PÚBLICA Y TRÁNSITO MUNICIPAL PÚBLICA Y TRÁNSITO



FICHA TÉCNICA DE SEGUIMIENTO DE INDICADORES 2021
DE GESTIÓN O ESTRATÉGICO



ACTIVIDAD 2

PILAR TEMÁTICO/EJE TRANSVERSAL: 4 Seguridad
TEMA DE DESARROLLO: 01 Seguridad con Visión Ciudadana
PROGRAMA PRESUPUESTARIO: 01070101 Seguridad Pública
PROYECTO: 010701010101 Operación y Vigilancia para la Seguridad y Prevención del Delito

OBJETIVO DEL PROGRAMA PRESUPUESTARIO:

Incluye los proyectos orientados a combatir la inseguridad pública con estricto apego a la ley para erradicar la impunidad y la corrupción, mediante la profesionalización de los cuerpos de seguridad, modificando los métodos y programas de estudio para humanizarlos, dignificarlos y hacerlos más eficientes, aplicando sistemas de reclutamiento y selección confiable y riguroso proceso estandarizado de evaluación, así como promover la participación social en acciones preventivas del delito.

DEPENDENCIA GENERAL: Q00 Seguridad Pública
DEPENDENCIA AUXILIAR: 104 Seguridad Pública

ESTRUCTURA DEL INDICADOR

NOMBRE DEL INDICADOR: Generación de los Informes Policiales Homologados de la Plataforma México
FÓRMULA DE CÁLCULO: (Informes Policiales Homologados Realizados/Informes Policiales Homologados Programados)*100
INTERPRETACIÓN: Mide el óptimo funcionamiento de la Generación de Informes Policiales Homologados
DIMENSIÓN QUE ATIENDE: Eficacia FRECUENCIA DE MEDICIÓN: Trimestral
DESCRIPCIÓN DEL FACTOR DE COMPARACIÓN: Datos de Años Anteriores
AMBITO GEOGRAFICO: Todo el Municipio
COBERTURA: Toda la Población
LINEA BASE: No Aplica

COMPORTAMIENTO DE LAS VARIABLES DURANTE EL CUARTO TRIMESTRE

VARIABLES DEL INDICADOR	UNIDAD DE MEDIDA	TIPO DE OPERACIÓN	META ANUAL	AVANCE TRIMESTRAL				AVANCE ACUMULADO			
				PROG.	%	ALCAN.	%	PROG.	%	ALCAN.	%
Informes Policiales Homologados Realizados	IPH	SUMABLE	1,600	300	18.75	195	65.00	1,600	100.00	852	53.25
Informes Policiales Homologados Programados	IPH	CONSTANTE	1,600	300	18.75	195	65.00	1,600	100.00	852	53.25

COMPORTAMIENTO DEL INDICADOR

DESCRIPCIÓN DE LA META ANUAL:

Generar Informes Policiales Homologados

META ANUAL	CUARTO TRIMESTRE				AVANCE ACUMULADO			
	PROG.	ALCAN.	EF %	SEMAFORO	PROG.	ALCAN.	EF %	SEMAFORO
1,600	300	195	65.00	VERDE	1,600	852	53.25	VERDE

DESCRIPCIÓN DE RESULTADOS Y JUSTIFICACIÓN EN SU CASO DE VARIACIÓN SUPERIOR A + - 10 POR CIENTO A LO PROGRAMADO

[Empty box for description of results and justification]

EVALUACIÓN DEL INDICADOR

[Empty box for evaluation of the indicator]



Elaboró:
AYUNTAMIENTO DE IXTLAHUACA
2019-2021
LIC. ANGELOCA MARGARITA DEL VALLE CASTILLO
SECRETARÍA TÉCNICA



AYUNTAMIENTO DE IXTLAHUACA
2019-2021
DIRECCIÓN DE SEGURIDAD PÚBLICA Y TRÁNSITO MUNICIPAL
DIRECCIÓN DE SEGURIDAD PÚBLICA Y TRÁNSITO



FICHA TÉCNICA DE SEGUIMIENTO DE INDICADORES 2021
DE GESTIÓN O ESTRATÉGICO



ACTIVIDAD 3

PILAR TEMÁTICO/EJE TRANSVERSAL: 4 Seguridad
TEMA DE DESARROLLO: 01 Seguridad con Visión Ciudadana
PROGRAMA PRESUPUESTARIO: 01070101 Seguridad Pública
PROYECTO: 010701010101 Operación y Vigilancia para la Seguridad y Prevención del Delito

OBJETIVO DEL PROGRAMA PRESUPUESTARIO:

Incluye los proyectos orientados a combatir la inseguridad pública con estricto apego a la ley para erradicar la impunidad y la corrupción, mediante la profesionalización de los cuerpos de seguridad, modificando los métodos y programas de estudio para humanizarlos, dignificarlos y hacerlos más eficientes, aplicando sistemas de reclutamiento y selección confiable y riguroso proceso estandarizado de evaluación, así como promover la participación social en acciones preventivas del delito.

DEPENDENCIA GENERAL: Q00 Seguridad Pública
DEPENDENCIA AUXILIAR: 104 Seguridad Pública

ESTRUCTURA DEL INDICADOR

NOMBRE DEL INDICADOR: Certificación Única Policial de Elementos de Seguridad Municipal
FÓRMULA DE CÁLCULO: (Elementos de Seguridad con Certificado Único Policial/Total de Elementos de Seguridad en Activo del Municipio)*100
INTERPRETACIÓN: Medir la Eficacia en tener una Policía Certificada
DIMENSIÓN QUE ATIENDE: Eficacia FRECUENCIA DE MEDICIÓN: Trimestral
DESCRIPCIÓN DEL FACTOR DE COMPARACIÓN: Datos de Años Anteriores
AMBITO GEOGRÁFICO: Todo el Municipio
COBERTURA: Toda la Población
LINEA BASE: No Aplica

COMPORTAMIENTO DE LAS VARIABLES DURANTE EL CUARTO TRIMESTRE

VARIABLES DEL INDICADOR	UNIDAD DE MEDIDA	TIPO DE OPERACIÓN	META ANUAL	AVANCE TRIMESTRAL				AVANCE ACUMULADO			
				PROG.	%	ALCAN.	%	PROG.	%	ALCAN.	%
Elementos de Seguridad con Certificado Único Policial	POLICIAS	SUMABLE	3	0	-	0	#DIV/0!	3	100.00	3	100.00
Total de Elementos de Seguridad en Activo del Municipio	POLICIAS	CONSTANTE	3	0	-	0	#DIV/0!	3	100.00	3	100.00

COMPORTAMIENTO DEL INDICADOR

DESCRIPCIÓN DE LA META ANUAL:

Tener una Policía Certificada

META ANUAL	CUARTO TRIMESTRE				AVANCE ACUMULADO			
	PROG.	ALCAN.	EF %	SEMAFORO	PROG.	ALCAN.	EF %	SEMAFORO
3	0	0	#DIV/0!	VERDE	3	3	100.00	VERDE

DESCRIPCIÓN DE RESULTADOS Y JUSTIFICACIÓN EN SU CASO DE VARIACIÓN SUPERIOR A +- 10 POR CIENTO A LO PROGRAMADO

Empty box for description of results and justification.

EVALUACIÓN DEL INDICADOR

Empty box for evaluation of the indicator.



AYUNTAMIENTO DE IXTLAHUACA
2019-2021
SECRETARÍA
LIC. ANGELOCA MARGARITA DEL VALLE CASTILLO
TÉCNICA



AYUNTAMIENTO DE IXTLAHUACA
2019-2021
DIRECCIÓN DE SEGURIDAD PÚBLICA Y TRANSITO MUNICIPAL
AGUSTIN VIEIRA SAMANO
DIRECTOR DE SEGURIDAD PÚBLICA Y TRANSITO MUNICIPAL



FICHA TÉCNICA DE SEGUIMIENTO DE INDICADORES 2021
DE GESTIÓN O ESTRATÉGICO



ACTIVIDAD 4

PILAR TEMÁTICO/EJE TRANSVERSAL: 4 Seguridad
 TEMA DE DESARROLLO: 01 Seguridad con Visión Ciudadana
 PROGRAMA PRESUPUESTARIO: 01070101 Seguridad Pública
 PROYECTO: 010701010101 Operación y Vigilancia para la Seguridad y Prevención del Delito

OBJETIVO DEL PROGRAMA PRESUPUESTARIO:

Incluye los proyectos orientados a combatir la inseguridad pública con estricto apego a la ley para erradicar la impunidad y la corrupción, mediante la profesionalización de los cuerpos de seguridad, modificando los métodos y programas de estudio para humanizarlos, dignificarlos y hacerlos más eficientes, aplicando sistemas de reclutamiento y selección confiable y riguroso proceso estandarizado de evaluación, así como promover la participación social en acciones preventivas del delito.

DEPENDENCIA GENERAL: Q00 Seguridad Pública
 DEPENDENCIA AUXILIAR: 104 Seguridad Pública

ESTRUCTURA DEL INDICADOR

NOMBRE DEL INDICADOR: Aplicación de Exámenes de Control de Confianza a los Elementos Policiales Municipales
 FÓRMULA DE CÁLCULO: (Elementos con Exámenes Aprobatorios y Vigentes/Total de Elementos del Estado de Fuerza Municipal)*100
 INTERPRETACIÓN: Medir la Eficacia en contar una Policía Certificada
 DIMENSIÓN QUE ATIENDE: Eficacia FRECUENCIA DE MEDICIÓN: Trimestral
 DESCRIPCIÓN DEL FACTOR DE COMPARACIÓN: Datos de Años Anteriores
 AMBITO GEOGRAFICO: Todo el Municipio
 COBERTURA: Toda la Población
 LINEA BASE: No Aplica

COMPORTAMIENTO DE LAS VARIABLES DURANTE EL CUARTO TRIMESTRE

VARIABLES DEL INDICADOR	UNIDAD DE MEDIDA	TIPO DE OPERACIÓN	META ANUAL	AVANCE TRIMESTRAL				AVANCE ACUMULADO			
				PROG.	%	ALCAN.	%	PROG.	%	ALCAN.	%
Elementos con Exámenes Aprobatorios y Vigentes	POLICIAS	SUMABLE	7	3	42.86	0	0.00	7	100.00	7	100.00
Total de Elementos del Estado de Fuerza Municipal	POLICIAS	CONSTANTE	7	3	42.86	7	0.00	7	100.00	7	100.00

COMPORTAMIENTO DEL INDICADOR

DESCRIPCIÓN DE LA META ANUAL:

Contar con una Policía Certificada

META ANUAL	CUARTO TRIMESTRE				AVANCE ACUMULADO			
	PROG.	ALCAN.	EF %	SEMAFORO	PROG.	ALCAN.	EF %	SEMAFORO
7	3	0	0.00	VERDE	7	7	100.00	VERDE

DESCRIPCIÓN DE RESULTADOS Y JUSTIFICACIÓN EN SU CASO DE VARIACIÓN SUPERIOR A + - 10 POR CIENTO A LO PROGRAMADO

EVALUACIÓN DEL INDICADOR

IXTLAHUACA
 TIERRA CON RAÍCES MAZAHUAS
 LIC. ANGÉLICA MARGARITA DEL VALLE CASTILLO
 SECRETARÍA TÉCNICA
 AYUNTAMIENTO DE IXTLAHUACA
 2019 - 2021
SECRETARÍA TÉCNICA

IXTLAHUACA
 TIERRA CON RAÍCES MAZAHUAS
 AYUNTAMIENTO DE IXTLAHUACA
 2019 - 2021
 C. AGUSTÍN VIÉTRA SAMANO
 DIRECTOR DE SEGURIDAD PÚBLICA Y TRÁNSITO MUNICIPAL
DIRECCIÓN DE SEGURIDAD PÚBLICA Y TRÁNSITO



FICHA TÉCNICA DE SEGUIMIENTO DE INDICADORES 2021 DE GESTION O ESTRATÉGICO



ACTIVIDAD 5

PILAR TEMÁTICO/EJE TRANSVERSAL: 4 Seguridad
TEMA DE DESARROLLO: 01 Seguridad con Visión Ciudadana
PROGRAMA PRESUPUESTARIO: 01070101 Seguridad Pública
PROYECTO: 010701010101 Operación y Vigilancia para la Seguridad y Prevención del Delito

OBJETIVO DEL PROGRAMA PRESUPUESTARIO:

Incluye los proyectos orientados a combatir la inseguridad pública con estricto apego a la ley para erradicar la impunidad y la corrupción, mediante la profesionalización de los cuerpos de seguridad, modificando los métodos y programas de estudio para humanizarlos, dignificarlos y hacerlos más eficientes, aplicando sistemas de reclutamiento y selección confiable y riguroso proceso estandarizado de evaluación, así como promover la participación social en acciones preventivas del delito.

DEPENDENCIA GENERAL: Q00 Seguridad Pública
DEPENDENCIA AUXILIAR: 104 Seguridad Pública

ESTRUCTURA DEL INDICADOR

NOMBRE DEL INDICADOR: Actualización y Capacitación en materia del Sistema de Justicia Penal a los Elementos de Seguridad Municipal
FÓRMULA DE CÁLCULO: (Elementos de Seguridad Capacitados en materia del Sistema de Justicia Penal/Total de Elementos de Seguridad en Activo del Municipio)*100
INTERPRETACIÓN: Mide que los Policias se encuentren debidamente capacitados
DIMENSIÓN QUE ATIENDE: Eficacia FRECUENCIA DE MEDICIÓN: Trimestral
DESCRIPCIÓN DEL FACTOR DE COMPARACIÓN: Datos de Años Anteriores
AMBITO GEOGRAFICO: Todo el Municipio
COBERTURA: Toda la Población
LINEA BASE: No Aplica

COMPORTAMIENTO DE LAS VARIABLES DURANTE EL CUARTO TRIMESTRE

Table with 12 columns: Variables del Indicador, Unidad de Medida, Tipo de Operación, Meta Anual, and columns for Trimestral and Acumulado progress (Prog, %, Alcan, %).

COMPORTAMIENTO DEL INDICADOR

DESCRIPCIÓN DE LA META ANUAL:

Contar con elementos debidamente capacitados

Table showing quarterly performance: META ANUAL, CUARTO TRIMESTRE, and AVANCE ACUMULADO with columns for Prog, Alcan, EF %, and Semaforo.

DESCRIPCIÓN DE RESULTADOS Y JUSTIFICACIÓN EN SU CASO DE VARIACIÓN SUPERIOR A +- 10 POR CIENTO A LO PROGRAMADO

Empty box for description of results and justification.

EVALUACIÓN DEL INDICADOR

Empty box for evaluation of the indicator.



AYUNTAMIENTO DE IXTLAHUACA
LIC. ANGÉLICA MARGARITA DEL VALLE CASTILLO
SECRETARÍA TÉCNICA



AYUNTAMIENTO DE IXTLAHUACA
DIRECCIÓN DE SEGURIDAD PÚBLICA Y TRÁNSITO



FICHA TÉCNICA DE SEGUIMIENTO DE INDICADORES 2021 DE GESTION O ESTRATÉGICO



ACTIVIDAD 6

PILAR TEMÁTICO/EJE TRANSVERSAL: 4 Seguridad
 TEMA DE DESARROLLO: 01 Seguridad con Visión Ciudadana
 PROGRAMA PRESUPUESTARIO: 01070201 Seguridad Pública
 PROYECTO: 0107010101 Operación y Vigilancia para la Seguridad y Prevención del Delito

OBJETIVO DEL PROGRAMA PRESUPUESTARIO: Incluye los proyectos orientados a combatir la Inseguridad pública con estricto apego a la ley para erradicar la Impunidad y la corrupción, mediante la profesionalización de los cuerpos de seguridad, modificando los métodos y programas de estudio para humanizarlos, dignificarlos y hacerlos más eficientes, aplicando sistemas de reclutamiento y selección confiable y riguroso proceso estandarizado de evaluación, así como promover la participación social en acciones preventivas del delito.

DEPENDENCIA GENERAL: C00 Seguridad Pública
 DEPENDENCIA AUXILIAR: 104 Seguridad Pública

ESTRUCTURA DEL INDICADOR

NOMBRE DEL INDICADOR: Aprobación del Reglamento de la Comisión de Honor y Justicia por el Cabildo
 FÓRMULA DE CÁLCULO: (Reglamento de Honor y Justicia Aprobado/Reglamento de Honor y Justicia Programado)*100
 INTERPRETACIÓN: Medir la Eficacia en la Elaboración y Aprobación del Reglamento de Honor y Justicia
 DIMENSIÓN QUE ATIENDE: Eficacia FRECUENCIA DE MEDICIÓN: Trimestral
 DESCRIPCIÓN DEL FACTOR DE COMPARACIÓN: Datos de Años Anteriores
 AMBITO GEOGRAFICO: Todo el Municipio
 COBERTURA: Toda la Población
 LINEA BASE: No Aplica

COMPORTAMIENTO DE LAS VARIABLES DURANTE EL CUARTO TRIMESTRE

VARIABLES DEL INDICADOR	UNIDAD DE MEDIDA	TIPO DE OPERACIÓN	META ANUAL	AVANCE TRIMESTRAL				AVANCE ACUMULADO			
				PROG.	%	ALCAN.	%	PROG.	%	ALCAN.	%
Reglamento de Honor y Justicia Aprobado	REGLAMENTO	SUMABLE	1	0	-	0	# DIV/0	1	100.00	1	100.00
Reglamento de Honor y Justicia Programado	REGLAMENTO	CONSTANTE	1	0	-	0	# DIV/0	1	100.00	1	100.00

COMPORTAMIENTO DEL INDICADOR

DESCRIPCIÓN DE LA META ANUAL:

Que el Cabildo apruebe el Reglamento de Honor y Justicia

META ANUAL	CUARTO TRIMESTRE							
	AVANCE TRIMESTRAL				AVANCE ACUMULADO			
	PROG.	ALCAN.	EF %	SEMAFORO	PROG.	ALCAN.	EF %	SEMAFORO
1	0	0	# DIV/0	VERDE	1	1	100.00	VERDE

DESCRIPCIÓN DE RESULTADOS Y JUSTIFICACIÓN EN SU CASO DE VARIACIÓN SUPERIOR A +- 10 POR CIENTO A LO PROGRAMADO

EVALUACIÓN DEL INDICADOR



AYUNTAMIENTO DE IXTLAHUACA
 2019-2021
 LIC. ANGÉLICA MARGARITA DEL VALLE CASTILLO
 SECRETARÍA TÉCNICA



AYUNTAMIENTO DE IXTLAHUACA
 2019-2021
 DIRECCIÓN DE SEGURIDAD PÚBLICA Y TRANSITO MUNICIPAL
 AGUSTÍN VIEYRA SAMANO
 DIRECTOR DE SEGURIDAD PÚBLICA Y TRANSITO MUNICIPAL



FICHA TÉCNICA DE SEGUIMIENTO DE INDICADORES 2021
DE GESTIÓN O ESTRATÉGICO



ACTIVIDAD 7

PILAR TEMÁTICO/EJE TRANSVERSAL: 4 Seguridad
TEMA DE DESARROLLO: 01 Seguridad con Visión Ciudadana
PROGRAMA PRESUPUESTARIO: 01070101 Seguridad Pública
PROYECTO: 010701010101 Operación y Vigilancia para la Seguridad y Prevención del Delito

OBJETIVO DEL PROGRAMA PRESUPUESTARIO:

Incluye los proyectos orientados a combatir la Inseguridad pública con estricto apego a la ley para erradicar la impunidad y la corrupción, mediante la profesionalización de los cuerpos de seguridad, modificando los métodos y programas de estudio para humanizarlos, dignificarlos y hacerlos más eficientes, aplicando sistemas de reclutamiento y selección confiable y riguroso proceso estandarizado de evaluación, así como promover la participación social en acciones preventivas del delito.

DEPENDENCIA GENERAL: Q00 Seguridad Pública
DEPENDENCIA AUXILIAR: 104 Seguridad Pública

ESTRUCTURA DEL INDICADOR

NOMBRE DEL INDICADOR: Elaboración del Diagnóstico sobre la Situación de la Prevención Social de la Violencia y la Delincuencia en el Municipio
FÓRMULA DE CÁLCULO: (Diagnóstico Municipal de Prevención Social de la Violencia y la Delincuencia Realizado/Diagnóstico Programado)*100
INTERPRETACIÓN: Mide el cumplimiento en la Elaboración del Análisis Delictivo
DIMENSIÓN QUE ATIENDE: Eficacia FRECUENCIA DE MEDICIÓN: Trimestral
DESCRIPCIÓN DEL FACTOR DE COMPARACIÓN: Datos de Años Anteriores
AMBITO GEOGRAFICO: Todo el Municipio
COBERTURA: Toda la Población
LINEA BASE: No Aplica

COMPORTAMIENTO DE LAS VARIABLES DURANTE EL CUARTO TRIMESTRE

VARIABLES DEL INDICADOR	UNIDAD DE MEDIDA	TIPO DE OPERACIÓN	META ANUAL	AVANCE TRIMESTRAL				AVANCE ACUMULADO			
				PROG.	%	ALCAN.	%	PROG.	%	ALCAN.	%
Diagnóstico Municipal de Prevención Social de la Violencia y la Delincuencia Realizado	DOCUMENTO	SUMABLE	1	0	-	0	#DIV/0!	1	100.00	1	100.00
Diagnóstico Programado	DOCUMENTO	CONSTANTE	1	0	-	0	#DIV/0!	1	100.00	1	100.00

COMPORTAMIENTO DEL INDICADOR

DESCRIPCIÓN DE LA META ANUAL:

Contar con un Análisis donde se Indique las Zonas con mayor Índice Delictivo, así como que tipo de Delitos se comete en cada Zona

META ANUAL	CUARTO TRIMESTRE				AVANCE ACUMULADO			
	PROG.	ALCAN.	EF %	SEMAFORO	PROG.	ALCAN.	EF %	SEMAFORO
1	0	0	#DIV/0!	VERDE	1	1	100.00	VERDE

DESCRIPCIÓN DE RESULTADOS Y JUSTIFICACIÓN EN SU CASO DE VARIACIÓN SUPERIOR A + - 10 POR CIENTO A LO PROGRAMADO

[Empty box for description of results and justification]

EVALUACIÓN DEL INDICADOR

[Empty box for evaluation of the indicator]



AYUNTAMIENTO DE IXTLAHUACA
LIC. ANGÉLICA MARGARITA DEL VALLE CASTILLO
SECRETARÍA TÉCNICA



AYUNTAMIENTO DE IXTLAHUACA
DIRECCIÓN DE SEGURIDAD PÚBLICA Y TRÁNSITO MUNICIPAL



FICHA TÉCNICA DE SEGUIMIENTO DE INDICADORES 2021 DE GESTION O ESTRATÉGICO



ACTIVIDAD 8

PILAR TEMÁTICO/EJE TRANSVERSAL: 4 Seguridad
 TEMA DE DESARROLLO: 01 Seguridad con Visión Ciudadana
 PROGRAMA PRESUPUESTARIO: 01070101 Seguridad Pública
 PROYECTO: 010701010101 Operación y Vigilancia para la Seguridad y Prevención del Delito

OBJETIVO DEL PROGRAMA PRESUPUESTARIO:

Incluye los proyectos orientados a combatir la inseguridad pública con estricto apego a la ley para erradicar la impunidad y la corrupción, mediante la profesionalización de los cuerpos de seguridad, modificando los métodos y programas de estudio para humanizarlos, dignificarlos y hacerlos más eficientes, aplicando sistemas de reclutamiento y selección confiable y riguroso proceso estandarizado de evaluación, así como promover la participación social en acciones preventivas del delito.

DEPENDENCIA GENERAL: Q00 Seguridad Pública
 DEPENDENCIA AUXILIAR: 104 Seguridad Pública

ESTRUCTURA DEL INDICADOR

NOMBRE DEL INDICADOR: Asistencia de Personas a las Pláticas o Talleres en Materia de Prevención
 FÓRMULA DE CÁLCULO: (Total de personas que han recibido pláticas o talleres en el periodo/Población que requiere asistir a las pláticas o talleres en materia de Prevención)*100
 INTERPRETACIÓN: Medir el número de personas que asisten a las pláticas de prevención del delito
 DIMENSIÓN QUE ATIENDE: Eficacia FRECUENCIA DE MEDICIÓN: Trimestral
 DESCRIPCIÓN DEL FACTOR DE COMPARACIÓN: Datos de Años Anteriores
 AMBITO GEOGRAFICO: Todo el Municipio
 COBERTURA: Toda la Población
 LINEA BASE: No Aplica

COMPORTAMIENTO DE LAS VARIABLES DURANTE EL CUARTO TRIMESTRE

VARIABLES DEL INDICADOR	UNIDAD DE MEDIDA	TIPO DE OPERACIÓN	META ANUAL	AVANCE TRIMESTRAL				AVANCE ACUMULADO			
				PROG.	%	ALCAN.	%	PROG.	%	ALCAN.	%
Total de personas que han recibido pláticas o talleres en el periodo	PERSONAS	SUMABLE	1,000	300	30.00	300	100.00	1,000	100.00	1,010	101.00
Población que requiere asistir a las pláticas o talleres en materia de Prevención	PERSONAS	CONSTANTE	1,000	300	30.00	300	100.00	1,000	100.00	1,010	101.00

COMPORTAMIENTO DEL INDICADOR

DESCRIPCIÓN DE LA META ANUAL:

Contar con una Población más Informada acerca de la prevención del delito

META ANUAL	CUARTO TRIMESTRE							
	AVANCE TRIMESTRAL				AVANCE ACUMULADO			
	PROG.	ALCAN.	EF %	SEMAFORO	PROG.	ALCAN.	EF %	SEMAFORO
1,000	300	300	100.00	VERDE	1,000	1,010	101.00	VERDE

DESCRIPCIÓN DE RESULTADOS Y JUSTIFICACIÓN EN SU CASO DE VARIACIÓN SUPERIOR A + - 10 POR CIENTO A LO PROGRAMADO

EVALUACIÓN DEL INDICADOR



AYUNTAMIENTO DE IXTLAHUACA
 2019 - 2021
 SECRETARÍA
 LIC. ANGELICA MARGARITA DEL VALLE CASTILLO
 SECRETARÍA TÉCNICA



AYUNTAMIENTO DE IXTLAHUACA
 2019 - 2021
 C. AGUSTÍN VIEYRA SAMANO
 DIRECCIÓN DE SEGURIDAD PÚBLICA Y TRÁNSITO MUNICIPAL
 PÚBLICA Y TRÁNSITO



FICHA TÉCNICA DE SEGUIMIENTO DE INDICADORES 2021 DE GESTION O ESTRATÉGICO



FIN

PILAR TEMÁTICO/EJE TRANSVERSAL:

TEMA DE DESARROLLO:

PROGRAMA PRESUPUESTARIO:

PROYECTO:

020608060201

OBJETIVO DEL PROGRAMA PRESUPUESTARIO:

DEPENDENCIA GENERAL:

ROO

DEPENDENCIA AUXILIAR:

143

SOCIAL

DESARROLLO HUMANO INCLUYENTE, SIN DISCRIMINACIÓN Y LIBRE DE VIOLENCIA

OPORTUNIDADES PARA LOS JÓVENES

EXPRESIÓN JUVENIL

COMPRENDE ACCIONES DIRIGIDAS A LOS JÓVENES CON LA FINALIDAD DE RECONOCER SU TALENTO CREANDO ESPACIOS DE PARTICIPACIÓN Y EXPRESIÓN SOCIAL, CULTURAL Y POLÍTICA.

CASA DE CULTURA

ATENCIÓN A LA JUVENTUD

ESTRUCTURA DEL INDICADOR

NOMBRE DEL INDICADOR:

TASA DE VARIACIÓN DE LA POBLACIÓN JUVENIL ATENDIDA A TRAVÉS DE PROGRAMAS DE ASISTENCIA SOCIAL

FÓRMULA DE CÁLCULO:

((POBLACION JUVENIL ATENDIDA A TRAVÉS DE PROGRAMAS DE ASISTENCIA SOCIAL EN EL AÑO ACTUAL/POBLACION JUVENIL ATENDIDA A TRAVÉS DE PROGRAMAS DE ASISTENCIA SOCIAL EN EL AÑO ANTERIOR)-1)*100

INTERPRETACIÓN

MIDE EL NUMERO DE POBLACION JUVENIL ATENDIDA A TRAVÉS DE PROGRAMAS DE ASISTENCIA SOCIAL.

DIMENSIÓN QUE ATENDE:

EFICACIA

FRECUENCIA DE MEDICIÓN: ANUAL

DESCRIPCIÓN DEL FACTOR DE COMPARACIÓN:

MUNICIPAL RESULTADOS DE AÑOS ANTERIORES

TIPO DE INDICADOR: ESTRATEGICO

LINEA BASE:

COMPORTAMIENTO DE LAS VARIABLES DURANTE EL CUARTO TRIMESTRE

VARIABLES DEL INDICADOR	UNIDAD DE MEDIDA	TIPO DE OPERACIÓN	META ANUAL	AVANCE TRIMESTRAL				AVANCE ACUMULADO			
				PROG.	%	ALCAN.	%	PROG.	%	ALCAN.	%
Población atendida a través de programas de asistencia social de año actual	jóvenes	Sumable	9,000.00	2,400	26.67	703	7.81	9,000	100.00	3,829	42.54
Población atendida a través de programas de asistencia social en el año anterior	jóvenes	Constante	9,000.00	2,400	26.67	703	7.81	9,000	100.00	3,829	42.54

COMPORTAMIENTO DEL INDICADOR

DESCRIPCIÓN DE LA META ANUAL:

9,000.00 Jóvenes atendidos a través de programas de asistencia social

META ANUAL	CUARTO TRIMESTRE				AVANCE ACUMULADO			
	PROG.	ALCAN.	EF %	SEMAFORO	PROG.	ALCAN.	EF %	SEMAFORO
9,000	2,400	703	29.29	ROJO	9,000	3,829	42.54	ROJO

DESCRIPCIÓN DE RESULTADOS Y JUSTIFICACIÓN EN SU CASO DE VARIACIÓN SUPERIOR A + - 10 POR CIENTO A LO PROGRAMADO

Las actividades programadas no se realizaron en su totalidad, en razón a que en las Escuelas de Nivel Medio Superior han tratado de recuperar espacios presenciales y siguiendo las medidas de seguridad referente a la contingencia del Covid - 19, no han permitido el acceso a las mismas para la impartición de pláticas.

EVALUACIÓN DEL INDICADOR

El cumplimiento de la meta esta en proceso

Elaboró

C. ERNESTO HERNÁNDEZ FERRER
TÉCNICO OPERATIVO ADMINISTRATIVO



IXTLAHUACA
TIERRA CON RAÍCES MAZAHUAS



AYUNTAMIENTO DE IXTLAHUACA
2019 - 2021

INSTITUTO MUNICIPAL
DE LA JUVENTUD

Vo. Bo.

LIG. EDSON NEPTALI MEDEL GÓMAR
TITULAR DEL INSTITUTO MUNICIPAL DE LA JUVENTUD



FICHA TÉCNICA DE SEGUIMIENTO DE INDICADORES 2021 DE GESTION O ESTRATÉGICO



PROPOSITO

PILAR TEMÁTICO/EJE TRANSVERSAL: 01 SOCIAL
 TEMA DE DESARROLLO: DESARROLLO HUMANO INCLUYENTE, SIN DISCRIMINACIÓN Y LIBRE DE VIOLENCIA
 PROGRAMA PRESUPUESTARIO: OPORTUNIDADES PARA LOS JÓVENES
 PROYECTO: 020608060201 EXPRESIÓN JUVENIL
 OBJETIVO DEL PROGRAMA PRESUPUESTARIO: COMPRENDE ACCIONES DIRIGIDAS A LOS JÓVENES CON LA FINALIDAD DE RECONOCER SU TALENTO CREANDO ESPACIOS DE PARTICIPACION Y EXPRESION SOCIAL, CULTURA Y POLÍTICA
 DEPENDENCIA GENERAL: R00 CASA DE CULTURA
 DEPENDENCIA AUXILIAR: 143 ATENCIÓN A LA JUVENTUD

ESTRUCTURA DEL INDICADOR

NOMBRE DEL INDICADOR: PORCENTAJE DE ATENCIÓN A LA POBLACIÓN JUVENIL
 FÓRMULA DE CÁLCULO: (POBLACIÓN JUVENIL BENEFICIADA CON PROGRAMAS DE ASISTENCIA SOCIAL/ POBLACIÓN JUVENIL DEL MUNICIPIO)*100
 INTERPRETACIÓN: MIDE EL NÚMERO DE POBLACIÓN BENEFICIADA CON PROGRAMAS DE ASISTENCIA SOCIAL.
 DIMENSIÓN QUE ATIENDE: EFICIENCIA FRECUENCIA DE MEDICIÓN: ANUAL
 FACTOR DE COMPARACIÓN: MUNICIPAL, RESULTADOS DE AÑOS ANTERIORES TIPO DE INDICADOR: ESTRATÉGICO
 DESCRIPCIÓN DEL FACTOR DE COMPARACIÓN: RESULTADOS DE AÑOS ANTERIORES

LINEA BASE:

COMPORTAMIENTO DE LAS VARIABLES DURANTE EL CUARTO TRIMESTRE

VARIABLES DEL INDICADOR	UNIDAD DE MEDIDA	TIPO DE OPERACIÓN	META ANUAL	AVANCE TRIMESTRAL				AVANCE ACUMULADO			
				PROG.	%	ALCAN.	%	PROG.	%	ALCAN.	%
Población juvenil beneficiada con programas de asistencia social	Jóvenes	Sumable	2,500.00	500	20.00	550	22.00	2,500	100.00	2,525	101.00
Población juvenil del municipio	Jóvenes	Constante	2,500.00	500	20.00	550	22.00	2,500	100.00	2,525	101.00

COMPORTAMIENTO DEL INDICADOR

DESCRIPCIÓN DE LA META ANUAL:

2500.00 Jóvenes atendidos a través de programas de asistencia social

META ANUAL	CUARTO TRIMESTRE				AVANCE ACUMULADO			
	PROG.	ALCAN.	EF %	SEMAFORO	PROG.	ALCAN.	EF %	SEMAFORO
2,500	500	550	110.00	VERDE	2,500	2,525	101.00	VERDE

DESCRIPCIÓN DE RESULTADOS Y JUSTIFICACIÓN EN SU CASO DE VARIACIÓN SUPERIOR A +- 10 POR CIENTO A LO PROGRAMADO

2,525 Jóvenes beneficiados con programas de asistencia social "Centro Poder Joven"

EVALUACIÓN DEL INDICADOR

META CUMPLIDA

Elaboró

 C. ERNESTO HERNÁNDEZ FERRER
 TÉCNICO OPERATIVO ADMINISTRATIVO



AYUNTAMIENTO DE IXTLAHUACA
 2019 - 2021
 INSTITUTO MUNICIPAL
 DE LA JUVENTUD

Vo. Bo.

 LIC. EDSON NEFTALÍ MEDEL GOMAR
 TITULAR DEL INSTITUTO MUNICIPAL DE LA JUVENTUD



FICHA TÉCNICA DE SEGUIMIENTO DE INDICADORES 2021 DE GESTION O ESTRATÉGICO



COMPONENTE 1

PILAR TEMÁTICO/EJE TRANSVERSAL: 01 SOCIAL
 TEMA DE DESARROLLO: DESARROLLO HUMANO INCLUYENTE, SIN DISCRIMINACIÓN Y LIBRE DE VIOLENCIA
 PROGRAMA PRESUPUESTARIO: OPORTUNIDADES PARA LOS JÓVENES
 PROYECTO: 020608060201 EXPRESIÓN JUVENIL
 OBJETIVO DEL PROGRAMA PRESUPUESTARIO: CONTIENE ACCIONES QUE SE ORIENTAN A BRINDAR MÁS Y MEJORES OPORTUNIDADES A LOS JÓVENES QUE LES PERMITAN ALCANZAR SU DESARROLLO FISICO- MENTAL ADECUADO, QUE LES PERMITA INCORPORARSE A LA SOCIEDAD DE MANERA PRODUCTIVA.
 DEPENDENCIA GENERAL: R00 CASA DE CULTURA
 DEPENDENCIA AUXILIAR: 143 ATENCIÓN A LA JUVENTUD

ESTRUCTURA DEL INDICADOR

NOMBRE DEL INDICADOR: PORCENTAJE DE ACTIVIDADES ENFOCADAS A LA PREVENCIÓN DE ADICCIONES REALIZADAS.
 FÓRMULA DE CÁLCULO: (ACTIVIDADES ENFOCADAS A PREVENCIÓN DE ADICCIONES REALIZADAS/ACTIVIDADES ENFOCADAS A LA PREVENCIÓN DE ADICCIONES PROGRAMADAS)*100
 INTERPRETACIÓN: MIDE EL NÚMERO DE POBLACION BENEFICIADA CON ACTIVIDADES DE PREVENCIÓN DE ADICCIONES.
 DIMENSIÓN QUE ATIENDE: EFICIENCIA FRECUENCIA DE MEDICIÓN: SEMESTRAL
 DESCRIPCIÓN DEL FACTOR DE COMPARACIÓN: MUNICIPAL, RESULTADOS DE AÑOS ANTERIORES TIPO DE INDICADOR: GESTIÓN

LINEA BASE:

COMPORTAMIENTO DE LAS VARIABLES DURANTE EL CUARTO TRIMESTRE

VARIABLES DEL INDICADOR	UNIDAD DE MEDIDA	TIPO DE OPERACIÓN	META ANUAL	AVANCE TRIMESTRAL				AVANCE ACUMULADO			
				PROG.	%	ALCAN.	%	PROG.	%	ALCAN.	%
Actividades enfocadas a la prevención de adicciones realizadas	Jóvenes	Sumable	3,500.00	1,000	28.57	300	8.57	3,500	100.00	1,299	37.11
Actividades enfocadas a la prevención de adicciones programadas	Jóvenes	Constante	3,500.00	900	28.57	300	8.57	3,500	100.00	1,299	37.11

COMPORTAMIENTO DEL INDICADOR

DESCRIPCIÓN DE LA META ANUAL:

3,500 Jóvenes atendidos con actividades enfocadas a la prevención de adicciones.

META ANUAL	CUARTO TRIMESTRE				AVANCE ACUMULADO			
	PROG.	ALCAN.	EF %	SEMAFORO	PROG.	ALCAN.	EF %	SEMAFORO
3,500	1,000	300	30.00	ROJO	3,500	1,299	37.11	ROJO

DESCRIPCIÓN DE RESULTADOS Y JUSTIFICACIÓN EN SU CASO DE VARIACIÓN SUPERIOR A +- 10 POR CIENTO A LO PROGRAMADO

Las actividades programadas no se realizaron en su totalidad, debido a la debido a la contingencia de Covid - 19 que de ha presentado a nivel nacional.

EVALUACIÓN DEL INDICADOR

El cumplimiento de la meta esta en proceso



AYUNTAMIENTO DE IXTLAHUACA 2019 - 2021

INSTITUTO MUNICIPAL DE LA JUVENTUD

Elaboró

C. ERNESTO HERNANDEZ FERRER
TÉCNICO OPERATIVO ADMINISTRATIVO

Va. Bo.

LIC. EDSON NEFTALI MEDEL GOMAR
TITULAR DEL INSTITUTO MUNICIPAL DE LA JUVENTUD



FICHA TÉCNICA DE SEGUIMIENTO DE INDICADORES 2021 DE GESTION O ESTRATÉGICO



COMPONENTE 2

PILAR TEMÁTICO/EJE TRANSVERSAL: 01 SOCIAL
 TEMA DE DESARROLLO: DESARROLLO HUMANO INCLUYENTE, SIN DISCRIMINACIÓN Y LIBRE DE VIOLENCIA
 PROGRAMA PRESUPUESTARIO: OPORTUNIDADES PARA LOS JÓVENES
 PROYECTO: 020608060201 EXPRESIÓN JUVENIL
 OBJETIVO DEL PROGRAMA PRESUPUESTARIO: COMPRENDE ACCIONES DIRIGIDAS A LOS JÓVENES CON LA FINALIDAD DE RECONOCER SU TALENTO CREANDO ESPACIOS DE PARTICIPACION Y EXPRESIÓN SOCIAL, CULTURAL Y POLÍTICA.
 DEPENDENCIA GENERAL: R00 CASA DE CULTURA
 DEPENDENCIA AUXILIAR: 143 ATENCIÓN A LA JUVENTUD

ESTRUCTURA DEL INDICADOR

NOMBRE DEL INDICADOR: PORCENTAJE DE CONCURSOS REALIZADOS
 FÓRMULA DE CÁLCULO: (CONCURSOS REALIZADOS/CONCURSOS PROGRAMADOS)*100
 INTERPRETACIÓN: MIDE EL PORCENTAJE DE CONCURSOS REALIZADOS
 DIMENSIÓN QUE ATIENDE: EFICIENCIA FRECUENCIA DE MEDICIÓN: SEMESTRAL
 DESCRIPCIÓN DEL FACTOR DE COMPARACIÓN: MUNICIPAL RESULTADOS DE AÑOS ANTERIORES

LINEA BASE:

COMPORTAMIENTO DE LAS VARIABLES DURANTE EL CUARTO TRIMESTRE

VARIABLES DEL INDICADOR	UNIDAD DE MEDIDA	TIPO DE OPERACIÓN	META ANUAL	AVANCE TRIMESTRAL				AVANCE ACUMULADO			
				PROG.	%	ALCAN.	%	PROG.	%	ALCAN.	%
Concursos realizados	Concursos	Sumable	10.00	2	20.00	3	30.00	10	100.00	6	60.00
Concursos programados	Concursos	Constante	10.00	2	20.00	3	30.00	10	100.00	6	60.00

COMPORTAMIENTO DEL INDICADOR

DESCRIPCIÓN DE LA META ANUAL:

10 concursos realizados

META ANUAL	CUARTO TRIMESTRE				AVANCE ACUMULADO			
	PROG.	ALCAN.	EF %	SEMAFORO	PROG.	ALCAN.	EF %	SEMAFORO
10	2	3	150.00	VERDE	10	6	60.00	AMARILLO

DESCRIPCIÓN DE RESULTADOS Y JUSTIFICACIÓN EN SU CASO DE VARIACIÓN SUPERIOR A + - 10 POR CIENTO A LO PROGRAMADO

Las actividades programadas no se realizaron en su totalidad, debido a la contingencia de Covid-19 que se ha presentado a nivel nacional.

EVALUACIÓN DEL INDICADOR

El cumplimiento de la meta esta en proceso



IXTLAHUACA TIERRA CON RAÍCES MAZAHUAS



AYUNTAMIENTO DE IXTLAHUACA 2019 - 2021

INSTITUTO MUNICIPAL DE LA JUVENTUD

Elaboró

C. ERNESTO HERNÁNDEZ FERRER TÉCNICO OPERATIVO ADMINISTRATIVO

Vo. Bo.

LIC. EDSON NEFTALÍ MEDEL GOMAR TITULAR DEL INSTITUTO MUNICIPAL DE LA JUVENTUD



FICHA TÉCNICA DE SEGUIMIENTO DE INDICADORES 2021 DE GESTIÓN O ESTRATÉGICO



COMPONENTE 3

PILAR TEMÁTICO/EJE TRANSVERSAL: 01 SOCIAL
 TEMA DE DESARROLLO: DESARROLLO HUMANO INCLUYENTE, SIN DISCRIMINACIÓN Y LIBRE DE VIOLENCIA
 PROGRAMA PRESUPUESTARIO: OPORTUNIDADES PARA LOS JÓVENES
 PROYECTO: 020608060201 EXPRESIÓN JUVENIL
 OBJETIVO DEL PROGRAMA PRESUPUESTARIO: COMPRENDE ACCIONES DIRIGIDAS A LOS JÓVENES CON LA FINALIDAD DE CONOCER SU TALENTO CREANDO ESPACIOS DE PARTICIPACIÓN Y EXPRESIÓN SOCIAL, CULTURA Y POLÍTICA.
 DEPENDENCIA GENERAL: R00 CASA DE CULTURA
 DEPENDENCIA AUXILIAR: 143 ATENCIÓN AL MUNICIPIO.

ESTRUCTURA DEL INDICADOR

NOMBRE DEL INDICADOR: PORCENTAJE DE ESPACIOS REABILITADOS
 FÓRMULA DE CÁLCULO: (ESPACIOS REABILITADOS/ ESPACIOS CONCENTRADOS)*100
 INTERPRETACIÓN: MIDE EL PORCENTAJE DE ESPACIOS REABILITADOS
 DIMENSIÓN QUE ATIENDE: EFICIENCIA FRECUENCIA DE MEDICIÓN: SEMESTRAL
 DESCRIPCIÓN DEL FACTOR DE COMPARACIÓN: MUNICIPAL RESULTADOS DE AÑOS ANTERIORES TIPO DE INDICADOR: GESTIÓN

LINEA BASE:

COMPORTAMIENTO DE LAS VARIABLES DURANTE EL CUARTO TRIMESTRE

VARIABLES DEL INDICADOR	UNIDAD DE MEDIDA	TIPO DE OPERACIÓN	META ANUAL	AVANCE TRIMESTRAL				AVANCE ACUMULADO			
				PROG.	%	ALCAN.	%	PROG.	%	ALCAN.	%
Espacios rehabilitados	Espacios	Sumable	15.00	4	26.67	7	46.67	15	100.00	7	46.67
Espacios concertados	Espacios	Constante	15.00	4	26.67	7	46.67	15	100.00	7	46.67

COMPORTAMIENTO DEL INDICADOR

DESCRIPCIÓN DE LA META ANUAL:

15 Espacios de esparcimiento y deportivos rehabilitados.

META ANUAL	CUARTO TRIMESTRE							
	AVANCE TRIMESTRAL				AVANCE ACUMULADO			
	PROG.	ALCAN.	EF %	SEMAFORO	PROG.	ALCAN.	EF %	SEMAFORO
15	4	7	175.00	VERDE	15	7	46.67	ROJO

DESCRIPCIÓN DE RESULTADOS Y JUSTIFICACIÓN EN SU CASO DE VARIACIÓN SUPERIOR A + - 10 POR CIENTO A LO PROGRAMADO

Las actividades programadas no se realizaron en su totalidad, debido a la contingencia de Covid-19 que se ha presentado a nivel nacional.

EVALUACIÓN DEL INDICADOR:

El cumplimiento de la meta esta en proceso



AYUNTAMIENTO DE IXTLAHUACA 2019 - 2021

INSTITUTO MUNICIPAL DE LA JUVENTUD

Elaboró

C. ERNESTO HERNANDEZ FERRER
TECNICO OPERATIVO ADMINISTRATIVO

Vo.Bo.

[Signature]

LIC. EDSON NEFTALI MEDEL GOMAR
TITULAR DEL INSTITUTO MUNICIPAL DE LA JUVENTUD



FICHA TÉCNICA DE SEGUIMIENTO DE INDICADORES 2021 DE GESTIÓN O ESTRATÉGICO



ACTIVIDAD 1

PILAR TEMÁTICO/EJE TRANSVERSAL: 01 SOCIAL
 TEMA DE DESARROLLO: DESARROLLO HUMANO INCLUYENTE, SIN DISCRIMINACIÓN Y LIBRE DE VIOLENCIA
 PROGRAMA PRESUPUESTARIO: OPORTUNIDADES PARA LOS JÓVENES
 PROYECTO: 020608060201 EXPRESIÓN JUVENIL
 OBJETIVO DEL PROGRAMA PRESUPUESTARIO: COMPRENDE ACCIONES DIRIGIDAS A LOS JÓVENES CON LA FINALIDAD DE RECONOCER SU TALENTO CREANDO ESPACIOS DE PARTICIPACIÓN Y EXPRESIÓN SOCIAL, CULTURAL Y POLÍTICA.
 DEPENDENCIA GENERAL: R00 CASA DE CULTURA
 DEPENDENCIA AUXILIAR: 143 ATENCIÓN A LA JUVENTUD.

ESTRUCTURA DEL INDICADOR

NOMBRE DEL INDICADOR: EFICACIA DE LOS RECURSOS GESTIONADOS
 FÓRMULA DE CÁLCULO: (ESTÍMULOS OTORGADOS/ ESTÍMULOS GESTIONADOS)*100
 INTERPRETACIÓN: MIDE EL PORCENTAJE DE ESTÍMULOS GESTIONADOS
 DIMENSIÓN QUE ATIENDE: EFICACIA FRECUENCIA DE MEDICIÓN: TRIMESTRAL
 FACTOR DE COMPARACIÓN: MUNICIPAL RESULTADO DE AÑOS ANTERIORES TIPO DE INDICADOR: GESTIÓN
 DESCRIPCIÓN DEL FACTOR DE COMPAR: MUNICIPAL RESULTADOS DE AÑOS ANTERIORES

LINEA BASE:

COMPORTAMIENTO DE LAS VARIABLES DURANTE EL CUARTO TRIMESTRE

VARIABLES DEL INDICADOR	UNIDAD DE MEDIDA	TIPO DE OPERACIÓN	META ANUAL	AVANCE TRIMESTRAL				AVANCE ACUMULADO			
				PROG.	%	ALCAN.	%	PROG.	%	ALCAN.	%
ESTÍMULOS OTORGADOS	BENEFICIARIOS	Sumable	40.00	10	25.00	7	0.00	40	100.00	37	92.50
ESTÍMULOS GESTIONADOS	BENEFICIARIOS	Constante	40.00	10	25.00	7	0.00	40	100.00	37	92.50

COMPORTAMIENTO DEL INDICADOR

DESCRIPCIÓN DE LA META ANUAL:

40 Beneficiarios de otorgamiento de estímulos.

META ANUAL	CUARTO TRIMESTRE				AVANCE ACUMULADO			
	PROG.	ALCAN.	EF %	SEMAFORO	PROG.	ALCAN.	EF %	SEMAFORO
40	10	7	70.00	AMARILLO	40	37	92.50	VERDE

DESCRIPCIÓN DE RESULTADOS Y JUSTIFICACIÓN EN SU CASO DE VARIACIÓN SUPERIOR A +- 10 POR CIENTO A LO PROGRAMADO

[Empty box for description of results and justification]

EVALUACIÓN DEL INDICADOR:

El cumplimiento de la meta esta en proceso.

Elaboró

 C. ERNESTO HERNÁNDEZ FERRER
 TÉCNICO OPERATIVO ADMINISTRATIVO

IXTLAHUACA
 TIERRA CON RAÍCES MAZAHUAS

 AYUNTAMIENTO DE IXTLAHUACA
 2019 - 2021
 INSTITUTO MUNICIPAL
 DE LA JUVENTUD

Vo. Bo.

 LIC. EDSON NEFTALÍ MEDEL-GÓMEZ
 TITULAR DEL INSTITUTO MUNICIPAL DE LA JUVENTUD



FICHA TÉCNICA DE SEGUIMIENTO DE INDICADORES 2021 DE GESTION O ESTRATEGICO



FIN

PILAR TEMÁTICO/EJE TRANSVERSAL: 03 TERRITORIAL
 TEMA DE DESARROLLO: 01 CIUDADES Y COMUNIDADES SOSTENIBLES
 PROGRAMA PRESUPUESTARIO: 02040201 CULTURA Y ARTE
 PROYECTO: 02040201 SERVICIOS CULTURALES
 OBJETIVO DEL PROGRAMA PRESUPUESTARIO: ACCIONES ENCAMINADAS A PROMOVER LA DIFUSIÓN Y DESARROLLO DE LAS DIFERENTES MANIFESTACIONES CULTURALES Y ARTÍSTICAS.
 DEPENDENCIA GENERAL: R00 CASA DE LA CULTURA
 DEPENDENCIA AUXILIAR: 150 CASA DE CULTURA

ESTRUCTURA DEL INDICADOR

NOMBRE DEL INDICADOR: Tasa de variación en la realización de eventos
 FÓRMULA DE CÁLCULO: ((Eventos culturales efectuados en el presente ejercicio/Eventos culturales efectuados en el año anterior)-1) *100
 INTERPRETACIÓN: Porcentaje de eventos culturales
 DIMENSIÓN QUE ATIENDE: Eficiencia FRECUENCIA DE MEDICIÓN: Anual
 DESCRIPCIÓN DEL FACTOR DE COMPARACIÓN: Resultados del año pasado
 AMBITO GEOGRAFICO: TODO EL MUNICIPIO
 COBERTURA: TODA LA POBLACIÓN
 LINEA BASE: Evento

COMPORTAMIENTO DE LAS VARIABLES DURANTE EL CUARTO TRIMESTRE

VARIABLES DEL INDICADOR	UNIDAD DE MEDIDA	TIPO DE OPERACIÓN	META ANUAL	AVANCE TRIMESTRAL				AVANCE ACUMULADO			
				PROG.	%	ALCAN.	%	PROG.	%	ALCAN.	%
Eventos culturales efectuados en el presente ejercicio	evento	Sumable	6.00	2	33.33	2	33.33	6	100.00	5	83.33
Eventos culturales efectuados en el año anterior	evento	Constante	6.00	2	33.33	2	33.33	6	100.00	5	83.33

COMPORTAMIENTO DEL INDICADOR

DESCRIPCIÓN DE LA META ANUAL:

Contribuir para que la población del municipio acceda y participe en las manifestaciones artísticas mediante el fomento y producción de servicios culturales.

META ANUAL	CUARTO TRIMESTRE							
	AVANCE TRIMESTRAL				AVANCE ACUMULADO			
	PROG.	ALCAN.	EF %	SEMAFORO	PROG.	ALCAN.	EF %	SEMAFORO
6	2	2	100.00	VERDE	6	5	83.33	VERDE

DESCRIPCIÓN DE RESULTADOS Y JUSTIFICACIÓN EN SU CASO DE VARIACIÓN SUPERIOR A + - 10 POR CIENTO A LO PROGRAMADO

Derivado de la contingencia de salud, solo se pudo realizar dos eventos

EVALUACIÓN DEL INDICADOR

El cumplimiento de la meta esta en proceso



AYUNTAMIENTO DE IXTLAHUACA 2019 - 2021

DIRECCIÓN DE EDUCACIÓN Y CULTURA

Elaboró

 PROF. MARCO ANTONIO LÓPEZ RODRÍGUEZ
 DIRECTOR DE EDUCACIÓN Y CULTURA

Vd. Bo.

 PROF. MARCO ANTONIO LÓPEZ RODRÍGUEZ
 DIRECTOR DE EDUCACIÓN Y CULTURA



FICHA TÉCNICA DE SEGUIMIENTO DE INDICADORES 2021 DE GESTION O ESTRATÉGICO



PROPÓSITO

PILAR TEMÁTICO/EJE TRANSVERSAL: 03 TERRITORIAL
 TEMA DE DESARROLLO: 01 CIUDADES Y COMUNIDADES SOSTENIBLES
 PROGRAMA PRESUPUESTARIO: 02040201 CULTURA Y ARTE
 PROYECTO: 02040201 SERVICIOS CULTURALES
 OBJETIVO DEL PROGRAMA PRESUPUESTARIO: ACCIONES ENCAMINADAS A PROMOVER LA DIFUSIÓN Y DESARROLLO DE LAS DIFERENTES MANIFESTACIONES CULTURALES Y ARTÍSTICAS.
 DEPENDENCIA GENERAL: R00 CASA DE LA CULTURA
 DEPENDENCIA AUXILIAR: 150 CASA DE CULTURA

ESTRUCTURA DEL INDICADOR

NOMBRE DEL INDICADOR: Porcentaje de Población municipal Incorporada a la actividad artística y cultural
 FÓRMULA DE CÁLCULO: (Total de asistentes registrados en eventos culturales y artísticos municipales/Total de la población municipal) *100
 INTERPRETACIÓN: Porcentaje de Población municipal Incorporada a la actividad artística y cultural
 DIMENSIÓN QUE ATIENDE: Eficiencia FRECUENCIA DE MEDICIÓN: Anual
 DESCRIPCIÓN DEL FACTOR DE COMPARACIÓN: Resultados del año pasado
 AMBITO GEOGRAFICO: TODO EL MUNICIPIO
 COBERTURA: TODA LA POBLACIÓN
 LINEA BASE: asistentes

COMPORTAMIENTO DE LAS VARIABLES DURANTE EL CUARTO TRIMESTRE

VARIABLES DEL INDICADOR	UNIDAD DE MEDIDA	TIPO DE OPERACIÓN	METÁ ANUAL	AVANCE TRIMESTRAL				AVANCE ACUMULADO			
				PROG.	%	ALCAN.	%	PROG.	%	ALCAN.	%
Total de asistentes registrados en eventos culturales y artísticos municipales	asistentes	Sumable	1,000.00	300	30.00	200	20.00	1,000	100.00	700	70.00
Total de la población municipal	asistentes	Constante	1,000.00	300	30.00	200	20.00	1,000	100.00	700	70.00

COMPORTAMIENTO DEL INDICADOR

DESCRIPCIÓN DE LA META ANUAL:

La población municipal cuenta con eventos culturales y artísticos que promueven el sano esparcimiento en la sociedad.

METÁ ANUAL	CUARTO TRIMESTRE:							
	AVANCE TRIMESTRAL				AVANCE ACUMULADO			
	PROG.	ALCAN.	EF %	SEMAFORO	PROG.	ALCAN.	EF %	SEMAFORO
1,000	300	200	66.67	AMARRILLO	1,000	700	70.00	AMARRILLO

DESCRIPCIÓN DE RESULTADOS Y JUSTIFICACIÓN EN SU CASO DE VARIACIÓN SUPERIOR A +- 20 POR CIENTO A LO PROGRAMADO

La cantidad de asistentes registrados en eventos culturales, están en proceso

EVALUACIÓN DEL INDICADOR

El cumplimiento de la meta esta en proceso



AYUNTAMIENTO DE IXTLAHUACA
 2019 - 2021
DIRECCIÓN DE EDUCACIÓN Y CULTURA

Elaboró

 PROF. MARCO ANTONIO LÓPEZ RODRÍGUEZ
 DIRECTOR DE EDUCACIÓN Y CULTURA

o. Bo.

 PROF. MARCO ANTONIO LÓPEZ RODRÍGUEZ
 DIRECTOR DE EDUCACIÓN Y CULTURA



FICHA TÉCNICA DE SEGUIMIENTO DE INDICADORES 2021 DE GESTION O ESTRATÉGICO



COMPONENTE 1

PILAR TEMÁTICO/EJE TRANSVERSAL: 03 TERRITORIAL
 TEMA DE DESARROLLO: 01 CIUDADES Y COMUNIDADES SOSTENIBLES
 PROGRAMA PRESUPUESTARIO: 02040201 CULTURA Y ARTE
 PROYECTO: 02040201 SERVICIOS CULTURALES
 OBJETIVO DEL PROGRAMA PRESUPUESTARIO: ACCIONES ENCAMINADAS A PROMOVER LA DIFUSIÓN Y DESARROLLO DE LAS DIFERENTES MANIFESTACIONES CULTURALES Y ARTÍSTICAS.
 DEPENDENCIA GENERAL: R00 CASA DE LA CULTURA
 DEPENDENCIA AUXILIAR: 150 CASA DE CULTURA

ESTRUCTURA DEL INDICADOR

NOMBRE DEL INDICADOR: Porcentaje de eficiencia en la realización de eventos culturales y artísticos.
 FÓRMULA DE CÁLCULO: (Eventos Culturales y Artísticos realizados/Eventos Culturales y Artísticos programados) *100
 INTERPRETACIÓN: porcentaje de actividades culturales realizadas
 DIMENSIÓN QUE ATIENDE: Eficiencia FRECUENCIA DE MEDICIÓN: Semestral
 DESCRIPCIÓN DEL FACTOR DE COMPARACIÓN: Resultados del año anterior
 AMBITO GEOGRAFICO: Todo el municipio
 COBERTURA: Toda la población
 LINEA BASE: evento

COMPORTAMIENTO DE LAS VARIABLES DURANTE EL CUARTO TRIMESTRE

VARIABLES DEL INDICADOR	UNIDAD DE MEDIDA	TIPO DE OPERACIÓN	META ANUAL	AVANCE TRIMESTRAL				AVANCE ACUMULADO			
				PROG.	%	ALCAN.	%	PROG.	%	ALCAN.	%
Eventos Culturales y Artísticos realizados	evento	Sumable	5.00	2	40.00	1	20.00	5	100.00	3	60.00
Eventos Culturales y Artísticos programados	evento	Constante	5.00	2	40.00	1	20.00	5	100.00	3	60.00

COMPORTAMIENTO DEL INDICADOR

Los eventos realizados corresponden a los que se agendaron
 DESCRIPCIÓN DE LA META ANUAL:

Actividades culturales y artísticas otorgadas al público en general

META ANUAL	CUARTO TRIMESTRE							
	AVANCE TRIMESTRAL				AVANCE ACUMULADO			
	PROG.	ALCAN.	EF %	SEMAFORO	PROG.	ALCAN.	EF %	SEMAFORO
5	2	1	50.00	ROJO	5	3	60.00	AMARRILLO

DESCRIPCIÓN DE RESULTADOS Y JUSTIFICACIÓN EN SU CASO DE VARIACIÓN SUPERIOR A +- 10 POR CIENTO A LO PROGRAMADO

Se realizo un evento cultural con los talleres que se realizan en Casa de Cultura

EVALUACIÓN DEL INDICADOR

El cumplimiento de la meta esta en proceso



AYUNTAMIENTO DE IXTLAHUACA 2019 - 2021

DIRECCIÓN DE EDUCACIÓN Y CULTURA

Elaboró

[Signature]

PROFR. MARCO ANTONIO LÓPEZ RODRÍGUEZ DIRECTOR DE EDUCACIÓN Y CULTURA

Vo. Pp.

[Signature]

PROFR. MARCO ANTONIO LÓPEZ RODRÍGUEZ DIRECTOR DE EDUCACIÓN Y CULTURA



FICHA TÉCNICA DE SEGUIMIENTO DE INDICADORES 2021 DE GESTION O ESTRATÉGICO



ACTIVIDAD 1

PILAR TEMÁTICO/EJE TRANSVERSAL: 03 TERRITORIAL
 TEMA DE DESARROLLO: 01 CIUDADES Y COMUNIDADES SOSTENIBLES
 PROGRAMA PRESUPUESTARIO: 02040201 CULTURA Y ARTE
 PROYECTO: 02040201 SERVICIOS CULTURALES
 OBJETIVO DEL PROGRAMA PRESUPUESTARIO: ACCIONES ENCAMINADAS A PROMOVER LA DIFUSIÓN Y DESARROLLO DE LAS DIFERENTES MANIFESTACIONES CULTURALES Y ARTÍSTICAS.
 DEPENDENCIA GENERAL: R00 CASA DE LA CULTURA
 DEPENDENCIA AUXILIAR: 150 CASA DE CULTURA

ESTRUCTURA DEL INDICADOR

NOMBRE DEL INDICADOR: Porcentaje de vida cultural en días naturales
 FÓRMULA DE CÁLCULO: (Días calendario con eventos culturales y artísticos programados/Días Calendario Naturales) *100
 INTERPRETACIÓN: Eventos culturales y artísticos programados al año
 DIMENSIÓN QUE ATIENDE: Eficiencia FRECUENCIA DE MEDICIÓN: ANUAL
 DESCRIPCIÓN DEL FACTOR DE COMPARACIÓN: Reportes del año anterior
 AMBITO GEOGRAFICO: Todo el municipio
 COBERTURA: Toda la población
 LINEA BASE: evento

COMPORTAMIENTO DE LAS VARIABLES DURANTE EL CUARTO TRIMESTRE

VARIABLES DEL INDICADOR	UNIDAD DE MEDIDA	TIPO DE OPERACIÓN	META ANUAL	AVANCE TRIMESTRAL				AVANCE ACUMULADO			
				PROG.	%	ALCAN.	%	PROG.	%	ALCAN.	%
Días calendario con eventos culturales y artísticos programados	evento	Sumable	5.00	2	40.00	2	40.00	5	100.00	4	80.00
Días Calendario Naturales	evento	Constante	5.00	2	40.00	2	40.00	5	100.00	4	80.00

COMPORTAMIENTO DEL INDICADOR

DESCRIPCIÓN DE LA META ANUAL:

Elaboración de un programa cultural y artístico

META ANUAL	CUARTO TRIMESTRE							
	AVANCE TRIMESTRAL				AVANCE ACUMULADO			
	PROG.	ALCAN.	EF %	SEMAFORO	PROG.	ALCAN.	EF %	SEMAFORO
5	2	2	100.00	VERDE	5	4	80.00	VERDE

DESCRIPCIÓN DE RESULTADOS Y JUSTIFICACIÓN EN SU CASO DE VARIACIÓN SUPERIOR A +- 10 POR CIENTO A LO PROGRAMADO

se realizaron dos eventos culturales y artísticos

EVALUACIÓN DEL INDICADOR

se cumplió con la meta programada

Elaboró

 PROF. MARCO ANTONIO LÓPEZ RODRÍGUEZ
 DIRECTOR DE EDUCACIÓN Y CULTURA



AYUNTAMIENTO DE IXTLAHUACA 2019 - 2021
DIRECCIÓN DE EDUCACIÓN Y CULTURA

Y.Bo.

 PROF. MARCO ANTONIO LÓPEZ RODRÍGUEZ
 DIRECTOR DE EDUCACIÓN Y CULTURA



FICHA TÉCNICA DE SEGUIMIENTO DE INDICADORES 2021
DE GESTIÓN O ESTRATÉGICO



ACTIVIDAD 2

PILAR TEMÁTICO/EJE TRANSVERSAL: 03 TERRITORIAL
TEMA DE DESARROLLO: 01 CIUDADES Y COMUNIDADES SOSTENIBLES
PROGRAMA PRESUPUESTARIO: 02040201 CULTURA Y ARTE
PROYECTO: 02040201 SERVICIOS CULTURALES
OBJETIVO DEL PROGRAMA PRESUPUESTARIO: ACCIONES ENCAMINADAS A PROMOVER LA DIFUSIÓN Y DESARROLLO DE LAS DIFERENTES MANIFESTACIONES CULTURALES Y ARTÍSTICAS.
DEPENDENCIA GENERAL: R00 CASA DE LA CULTURA
DEPENDENCIA AUXILIAR: 150 CASA DE CULTURA

ESTRUCTURA DEL INDICADOR

NOMBRE DEL INDICADOR: Porcentaje de promoción de actividades en la página web y redes
FÓRMULA DE CÁLCULO: (Actividades y eventos publicados en el trimestre / Total de eventos programados en el año actual) *100
INTERPRETACIÓN: Eventos culturales y artísticos publicados al año
DIMENSIÓN QUE ATIENDE: Eficiencia FRECUENCIA DE MEDICIÓN: ANUAL
DESCRIPCIÓN DEL FACTOR DE COMPARACIÓN: Eventos culturales y artísticos publicados al año
AMBITO GEOGRAFICO: Todo el municipio
COBERTURA: Toda la población
LINEA BASE: eventos

COMPORTAMIENTO DE LAS VARIABLES DURANTE EL CUARTO TRIMESTRE

VARIABLES DEL INDICADOR	UNIDAD DE MEDIDA	TIPO DE OPERACIÓN	META ANUAL	AVANCE TRIMESTRAL				AVANCE ACUMULADO			
				PROG.	%	ALCAN.	%	PROG.	%	ALCAN.	%
Actividades y eventos publicados en el trimestre	publicaciones	Sumable	6.00	2	33.33	1	16.67	6	100.00	5	83.33
Total de eventos programados en el año actual	publicaciones	Constante	6.00	2	33.33	1	16.67	6	100.00	5	83.33

COMPORTAMIENTO DEL INDICADOR

DESCRIPCIÓN DE LA META ANUAL:

Promoción de las actividades culturales a través del sitio web y redes sociales del municipio dedicado a las actividades

META ANUAL	CUARTO TRIMESTRE							
	AVANCE TRIMESTRAL				AVANCE ACUMULADO			
	PROG.	ALCAN.	EF %	SEMAFORO	PROG.	ALCAN.	EF %	SEMAFORO
6	2	1	50.00	ROJO	6	5	83.33	VERDE

DESCRIPCIÓN DE RESULTADOS Y JUSTIFICACIÓN EN SU CASO DE VARIACIÓN SUPERIOR A + - 10 POR CIENTO A LO PROGRAMADO

Se llevo a cabo la publicación de un evento cultural

EVALUACIÓN DEL INDICADOR

el cumplimiento de la meta esta en proceso



Elaboró

PROFR. MARCO ANTONIO LÓPEZ RODRÍGUEZ
DIRECTOR DE EDUCACIÓN Y CULTURA

AYUNTAMIENTO DE IXTLAHUACA
2019 - 2021
DIRECCIÓN DE
EDUCACIÓN Y CULTURA

Vo.Bo.

PROFR. MARCO ANTONIO LÓPEZ RODRÍGUEZ
DIRECTOR DE EDUCACIÓN Y CULTURA



FICHA TÉCNICA DE SEGUIMIENTO DE INDICADORES 2021 DE GESTIÓN O ESTRATÉGICO



ACTIVIDAD 3

PILAR TEMÁTICO/EJE TRANSVERSAL: 03 TERRITORIAL
 TEMA DE DESARROLLO: 01 CIUDADES Y COMUNIDADES SOSTENIBLES
 PROGRAMA PRESUPUESTARIO: 02040201 CULTURA Y ARTE
 PROYECTO: 02040201 SERVICIOS CULTURALES
 OBJETIVO DEL PROGRAMA PRESUPUESTARIO: ACCIONES ENCAMINADAS A PROMOVER LA DIFUSIÓN Y DESARROLLO DE LAS DIFERENTES MANIFESTACIONES CULTURALES Y ARTÍSTICAS.
 DEPENDENCIA GENERAL: R00 CASA DE LA CULTURA
 DEPENDENCIA AUXILIAR: 150 CASA DE CULTURA

ESTRUCTURA DEL INDICADOR

NOMBRE DEL INDICADOR: Porcentaje de aprovechamiento de espacios con expresiones artísticas
 FÓRMULA DE CÁLCULO: (Espacios que albergaron expresiones artísticas y culturales /Total de espacios susceptibles para albergar expresiones artísticas y culturales) *100
 INTERPRETACIÓN: Espacios que albergan eventos culturales y artísticos en el municipio
 DIMENSIÓN QUE ATIENDE: Espacios FRECUENCIA DE MEDICIÓN: ANUAL
 DESCRIPCIÓN DEL FACTOR DE COMPARACIÓN: Espacios en donde se realizan eventos culturales al año
 AMBITO GEOGRAFICO: Todo el municipio
 COBERTURA: Toda la población
 LINEA BASE: eventos

COMPORTAMIENTO DE LAS VARIABLES DURANTE EL CUARTO TRIMESTRE

VARIABLES DEL INDICADOR	UNIDAD DE MEDIDA	TIPO DE OPERACIÓN	META ANUAL	AVANCE TRIMESTRAL				AVANCE ACUMULADO			
				PROG.	%	ALCAN.	%	PROG.	%	ALCAN.	%
Espacios que albergaron expresiones artísticas y culturales	espacios	Sumable	6.00	2	33.33	1	16.67	6	100.00	4	66.67
Total de espacios susceptibles para albergar expresiones artísticas y culturales	espacios	Constante	6.00	2	33.33	1	16.67	6	100.00	4	66.67

COMPORTAMIENTO DEL INDICADOR

DESCRIPCIÓN DE LA META ANUAL:

Espacios donde se celebran expresiones artísticas y culturales

META ANUAL	CUARTO TRIMESTRE							
	AVANCE TRIMESTRAL				AVANCE ACUMULADO			
	PROG.	ALCAN.	EF %	SEMAFORO	PROG.	ALCAN.	EF %	SEMAFORO
6	2	1	50.00	ROJO	6	4	66.67	AMARILLO

DESCRIPCIÓN DE RESULTADOS Y JUSTIFICACIÓN EN SU CASO DE VARIACIÓN SUPERIOR A + - 10 POR CIENTO A LO PROGRAMADO

solo se realizo un evento, con espacios que albergaron expresiones artísticas y culturales

EVALUACIÓN DEL INDICADOR

Se cumplimiento de la meta esta en proceso



Elaboró

 PROF. MARCO ANTONIO LÓPEZ RODRÍGUEZ
 DIRECTOR DE EDUCACIÓN Y CULTURA

AYUNTAMIENTO DE IXTLAHUACA
 2019 - 2021
DIRECCIÓN DE EDUCACIÓN Y CULTURA

Vo. Bo.

 PROF. MARCO ANTONIO LÓPEZ RODRÍGUEZ
 DIRECTOR DE EDUCACIÓN Y CULTURA



FICHA TÉCNICA DE SEGUIMIENTO DE INDICADORES 2021
DE GESTION O ESTRATEGICO



ACTIVIDAD 4

PILAR TEMÁTICO/EJE TRANSVERSAL: 03 TERRITORIAL
 TEMA DE DESARROLLO: 01 CIUDADES Y COMUNIDADES SOSTENIBLES
 PROGRAMA PRESUPUESTARIO: 02040201 CULTURA Y ARTE
 PROYECTO: 02040201 SERVICIOS CULTURALES
 OBJETIVO DEL PROGRAMA PRESUPUESTARIO: ACCIONES ENCAMINADAS A PROMOVER LA DIFUSIÓN Y DESARROLLO DE LAS DIFERENTES MANIFESTACIONES CULTURALES Y ARTÍSTICAS.
 DEPENDENCIA GENERAL: R00 CASA DE LA CULTURA
 DEPENDENCIA AUXILIAR: 150 CASA DE CULTURA

ESTRUCTURA DEL INDICADOR

NOMBRE DEL INDICADOR: Porcentaje de expresiones artísticas y culturales realizadas
 FÓRMULA DE CÁLCULO: (Expresiones artísticas y culturales realizadas / Solicitudes de expresiones artísticas y culturales recibidas) *100
 INTERPRETACIÓN: Eventos culturales y artísticos programados realizados al año
 DIMENSIÓN QUE ATIENDE: Eficiencia FRECUENCIA DE MEDICIÓN: ANUAL
 DESCRIPCIÓN DEL FACTOR DE COMPARACIÓN: Resultados del año anterior
 AMBITO GEOGRAFICO: Todo el municipio
 COBERTURA: Toda la población
 LINEA BASE: evento

COMPORTAMIENTO DE LAS VARIABLES DURANTE EL CUARTO TRIMESTRE

VARIABLES DEL INDICADOR	UNIDAD DE MEDIDA	TIPO DE OPERACIÓN	META ANUAL	AVANCE TRIMESTRAL				AVANCE ACUMULADO			
				PROG.	%	ALCAN.	%	PROG.	%	ALCAN.	%
Expresiones artísticas y culturales realizadas	evento	Sumable	5.00	2	40.00	1	20.00	5	100.00	4	80.00
Solicitudes de expresiones artísticas y culturales recibidas	evento	Constante	5.00	2	40.00	1	20.00	5	100.00	4	80.00

COMPORTAMIENTO DEL INDICADOR

DESCRIPCIÓN DE LA META ANUAL:

Atender solicitudes en materia de expresiones artísticas y culturales

META ANUAL	CUARTO TRIMESTRE				AVANCE ACUMULADO			
	PROG.	ALCAN.	EF %	SEMAFORO	PROG.	ALCAN.	EF %	SEMAFORO
5	2	1	50.00	ROJO	5	4	80.00	VERDE

DESCRIPCIÓN DE RESULTADOS Y JUSTIFICACIÓN EN SU CASO DE VARIACIÓN SUPERIOR A + - 10 POR CIENTO A LO PROGRAMADO

el cumplimiento de la meta de expresiones artísticas y culturales se realizo una

EVALUACIÓN DEL INDICADOR

El cumplimiento de la meta esta en proceso



Elaboró

 PROF. MARCO ANTONIO LÓPEZ RODRÍGUEZ
 DIRECTOR DE EDUCACIÓN Y CULTURA

AYUNTAMIENTO DE IXTLAHUACA
 2019 - 2021
**DIRECCIÓN DE
 EDUCACIÓN Y CULTURA**

Vo. Bo.

 PROF. MARCO ANTONIO LÓPEZ RODRÍGUEZ
 DIRECTOR DE EDUCACIÓN Y CULTURA



FICHA TÉCNICA DE SEGUIMIENTO DE INDICADORES 2021
DE GESTIÓN O ESTRATÉGICO



FIN

PILAR TEMÁTICO/EJE TRANSVERSAL: 02 Gobierno Moderno, Capaz y Responsable
TEMA DE DESARROLLO: 01 Gestión para Resultados y evaluación del desempeño
PROGRAMA PRESUPUESTARIO: 01050205 Planeación y presupuesto basado en resultados
PROYECTO: 010309030101 Planeación y evaluación para el desarrollo municipal
 Incluye las acciones y procedimientos necesarios para desarrollar y fortalecer las fases para la planeación, programación, presupuestación, seguimiento y evaluación programático-presupuestal, considerando las fases del registro contable-presupuestal y el correspondiente proceso de rendición de cuentas, adicionalmente incluye los procedimientos de planeación y evaluación de los Planes de Desarrollo Municipal, los programas regionales y sectoriales que de él derivan.
OBJETIVO DEL PROGRAMA PRESUPUESTARIO:
DEPENDENCIA GENERAL: 500 Unidad de Información, Planeación, Programación y Evaluación
DEPENDENCIA AUXILIAR: 500 Unidad de Información, Planeación, Programación y Evaluación

ESTRUCTURA DEL INDICADOR

NOMBRE DEL INDICADOR: Tasa de variación de las evaluaciones efectuadas al Plan de Desarrollo Municipal
FÓRMULA DE CÁLCULO: ((Evaluaciones al Plan de Desarrollo Municipal efectuadas en el año actual/ Evaluaciones al Plan de Desarrollo Municipal efectuadas en el año anterior)-1) * 100
INTERPRETACIÓN: Muestra las evaluaciones trimestrales hechas al plan de desarrollo municipal.
DIMENSIÓN QUE ATIENDE: Eficacia Frecuencia de Medición: Anual
DESCRIPCIÓN DEL FACTOR DE COMPARACIÓN: Reportes de años anteriores
AMBITO GEOGRAFICO: Todo el municipio
COBERTURA: Toda la población
LINEA BASE: 4 Evaluaciones

COMPORTAMIENTO DE LAS VARIABLES DURANTE EL CUARTO TRIMESTRE

VARIABLES DEL INDICADOR	UNIDAD DE MEDIDA	TIPO DE OPERACIÓN	META ANUAL	AVANCE TRIMESTRAL				AVANCE ACUMULADO			
				PROG.	%	ALCAN.	%	PROG.	%	ALCAN.	%
Evaluaciones al Plan de Desarrollo Municipal efectuadas en el año actual	Evaluación	Sumable	4.00	1	25.00	1	25.00	4	100.00	4	100.00
Evaluaciones al Plan de Desarrollo Municipal efectuadas en el año anterior	Evaluación	Constante	4.00	1	25.00	1	25.00	4	100.00	4	100.00

COMPORTAMIENTO DEL INDICADOR

DESCRIPCIÓN DE LA META ANUAL:

Llevar a cabo cuatro evaluaciones trimestrales de las físicas al Plan de Desarrollo Municipal 2019-2021

META ANUAL	CUARTO TRIMESTRE								
	AVANCE TRIMESTRAL				SEMAFORO	AVANCE ACUMULADO			
	PROG.	ALCAN.	EF %	SEMAFORO		PROG.	ALCAN.	EF %	SEMAFORO
4	1	1	100.00	Verde	4	4	100.00	Verde	

DESCRIPCIÓN DE RESULTADOS Y JUSTIFICACIÓN EN SU CASO DE VARIACIÓN SUPERIOR A + - 10 POR CIENTO A LO PROGRAMADO

Se llevo a cabo la cuarta evaluación trimestral 2021

EVALUACIÓN DEL INDICADOR

Se cumplió con la meta programada



AYUNTAMIENTO DE IXTLAHUACA
2019 - 2021
UNIDAD DE INFORMACIÓN,
PLANEACIÓN, PROGRAMACIÓN
Y EVALUACIÓN

Elaboró
[Signature]
C. Sebastián Castro Navarro
Jefe de Departamento

Verificó
[Signature]
C.F.T. Jesús Dávila Mondragón
Director de la UIPE



FICHA TÉCNICA DE SEGUIMIENTO DE INDICADORES 2021 DE GESTION O ESTRATÉGICO



PROPÓSITO

PILAR TEMÁTICO/EJE TRANSVERSAL: 02 Gobierno Moderno, Capaz y Responsable
TEMA DE DESARROLLO: 01 Gestión para Resultados y evaluación del desempeño
PROGRAMA PRESUPUESTARIO: 01050205 Planeación y presupuesto basado en resultados
PROYECTO: 010309030101 Planeación y evaluación para el desarrollo municipal
 Incluye las acciones y procedimientos necesarios para desarrollar y fortalecer las fases para la planeación, programación, presupuestación, seguimiento y evaluación programático-presupuestal, considerando las fases del registro contable-presupuestal y el correspondiente proceso de rendición de cuentas, adicionalmente incluye los procedimientos de planeación y evaluación de los Planes de Desarrollo Municipal, los programas regionales y sectoriales que de él derivan.

OBJETIVO DEL PROGRAMA PRESUPUESTARIO:

DEPENDENCIA GENERAL: 500 Unidad de Información, Planeación, Programación y Evaluación
DEPENDENCIA AUXILIAR: 500 Unidad de Información, Planeación, Programación y Evaluación

ESTRUCTURA DEL INDICADOR

NOMBRE DEL INDICADOR: Tasa de variación de indicadores estratégicos y de gestión implementados en el año
FÓRMULA DE CÁLCULO: ((Número de indicadores estratégicos y de gestión implementados en año actual/Número de indicadores estratégicos y de gestión implementados en el año anterior)-1) *100ACTUA
INTERPRETACIÓN: Muestra el número de indicadores estratégicos y de gestión implementados.
DIMENSIÓN QUE ATIENDE: Eficacia Frecuencia de Medición: Anual
DESCRIPCIÓN DEL FACTOR DE COMPARACIÓN: Reportes de años anteriores
AMBITO GEOGRAFICO: Todo el municipio
COBERTURA: Toda la población
LINEA BASE: 279

COMPORTAMIENTO DE LAS VARIABLES DURANTE EL CUARTO TRIMESTRE

VARIABLES DEL INDICADOR	UNIDAD DE MEDIDA	TIPO DE OPERACIÓN	META ANUAL	AVANCE TRIMESTRAL				AVANCE ACUMULADO			
				PROG.	%	ALCAN.	%	PROG.	%	ALCAN.	%
Número de indicadores estratégicos y de gestión implementados en año actual	Indicadores	Sumable	283.00	0	-	0	# DIV/0	283	100.00	283	100.00
Número de indicadores estratégicos y de gestión implementados en el año anterior	Indicadores	Constante	283.00	0	-	0	# DIV/0	283	100.00	283	100.00

COMPORTAMIENTO DEL INDICADOR

DESCRIPCIÓN DE LA META ANUAL:

Implementar 279 Indicadores de gestión y estratégicos que contribuyan a los procesos de evaluación del PDM

META ANUAL	CUARTO TRIMESTRE							
	AVANCE TRIMESTRAL				AVANCE ACUMULADO			
	PROG.	ALCAN.	EF %	SEMAFORO	PROG.	ALCAN.	EF %	SEMAFORO
283	0	0	# DIV/DI	Verde	283	283	100.00	Verde

DESCRIPCIÓN DE RESULTADOS Y JUSTIFICACIÓN EN SU CASO DE VARIACIÓN SUPERIOR A +- 10 POR CIENTO A LO PROGRAMADO

Se Implementaron 283 Indicadores de gestión y estratégicos para llevar a cabo los procesos de evaluación del PDM

EVALUACIÓN DEL INDICADOR

Se cumplió con la meta programada



AYUNTAMIENTO DE IXTLAHUACA 2019 - 2021 UNIDAD DE INFORMACIÓN, PLANEACION, PROGRAMACION Y EVALUACION

Elaboro
 C. Sebastián Castro Navarro
 Jefe de Departamento

Vo. So.
 C. F. J. Jesús Dávila Mondragón
 Director de la UIPPE



FICHA TÉCNICA DE SEGUIMIENTO DE INDICADORES 2021
DE GESTION O ESTRATÉGICO



COMPONENTE 1

PILAR TEMÁTICO/EJE TRANSVERSAL: 02 Gobierno Moderno, Capaz y Responsable
TEMA DE DESARROLLO: 01 Gestión para Resultados y evaluación del desempeño
PROGRAMA PRESUPUESTARIO: 01050205 Planeación y presupuesto basado en resultados
PROYECTO: 010309030101 Planeación y evaluación para el desarrollo municipal

OBJETIVO DEL PROGRAMA PRESUPUESTARIO:
 Incluye las acciones y procedimientos necesarios para desarrollar y fortalecer las fases para la planeación, programación, presupuestación, seguimiento y evaluación programático-presupuestal, considerando las fases del registro contable-presupuestal y el correspondiente proceso de rendición de cuentas, adicionalmente incluye los procedimientos de planeación y evaluación de los Planes de Desarrollo Municipal, los programas regionales y sectoriales que de él derivan.

DEPENDENCIA GENERAL: 500 Unidad de Información, Planeación, Programación y Evaluación
DEPENDENCIA AUXILIAR: 500 Unidad de Información, Planeación, Programación y Evaluación

ESTRUCTURA DEL INDICADOR

NOMBRE DEL INDICADOR: Porcentaje de matrices de indicadores de resultados bajo la MML adoptadas.
FÓRMULA DE CÁLCULO: (Matrices de indicadores por resultados adoptadas por el municipio/Matrices de indicadores por resultados aprobadas) *100ACTUAL/DIFERENDOS RESUELTOS REGISTRADOS ENTRE
INTERPRETACIÓN: Muestra el número de matrices de indicadores por resultados adoptadas por el municipio.
DIMENSIÓN QUE ATIENDE: Eficacia Frecuencia de Medición: Anual
DESCRIPCIÓN DEL FACTOR DE COMPARACIÓN: Reportes de años anteriores
AMBITO GEOGRAFICO: Todo el municipio
COBERTURA: Toda la población
LINEA BASE: 43 Matrices

COMPORTAMIENTO DE LAS VARIABLES DURANTE EL CUARTO TRIMESTRE

VARIABLES DEL INDICADOR	UNIDAD DE MEDIDA	TIPO DE OPERACIÓN	META ANUAL	AVANCE TRIMESTRAL				AVANCE ACUMULADO			
				PROG.	%	ALCAN.	%	PROG.	%	ALCAN.	%
Matrices de indicadores por resultados adoptadas por el municipio	Matrices	Sumable	43	0	-	0	#DIV/0!	43	100.00	43	100.00
Matrices de indicadores por resultados aprobadas	Matrices	Constante	43	0	-	0	#DIV/0!	43	100.00	43	100.00

COMPORTAMIENTO DEL INDICADOR

DESCRIPCIÓN DE LA META ANUAL:

Adoptar 43 Matrices de Indicadores de Resultados Tipo

META ANUAL	CUARTO TRIMESTRE							
	AVANCE TRIMESTRAL				AVANCE ACUMULADO			
	PROG.	ALCAN.	EF %	SEMAFORO	PROG.	ALCAN.	EF %	SEMAFORO
43	0	0	#DIV/0!	Verde	43	43	100.00	Verde

DESCRIPCIÓN DE RESULTADOS Y JUSTIFICACIÓN EN SU CASO DE VARIACIÓN SUPERIOR A +- 10 POR CIENTO A LO PROGRAMADO

Se adoptaron las Matrices Tipo de Indicadores de Resultados (MIR), bajo la metodología del Marco Lógico (MML)

EVALUACIÓN DEL INDICADOR

Se cumplió con la meta programada

[Handwritten Signature]
C. Sebastián Castro Navarro
 Jefe de Departamento



AYUNTAMIENTO DE IXTLAHUACA
 2019 - 2021
 UNIDAD DE INFORMACIÓN,
 PLANEACIÓN, PROGRAMACIÓN
 Y EVALUACIÓN

[Handwritten Signature]
C.F. Jesús Dávila Mondragón
 Director de la UIPPE



FICHA TÉCNICA DE SEGUIMIENTO DE INDICADORES 2021
DE GESTIÓN O ESTRATÉGICO



COMPONENTE 2

PILAR TEMÁTICO/EJE TRANSVERSAL: 02 Gobierno Moderno, Capaz y Responsable
TEMA DE DESARROLLO: 01 Gestión para Resultados y evaluación del desempeño
PROGRAMA PRESUPUESTARIO: 01050205 Planeación y presupuesto basado en resultados
PROYECTO: 010309030101 Planeación y evaluación para el desarrollo municipal
 Incluye las acciones y procedimientos necesarios para desarrollar y fortalecer las fases para la planeación, programación, presupuestación, seguimiento y evaluación programático-presupuestal, considerando las fases del registro contable-presupuestal y el correspondiente proceso de rendición de cuentas, adicionalmente incluye los procedimientos de planeación y evaluación de los Planes de Desarrollo Municipal, los programas regionales y sectoriales que de él derivan.
OBJETIVO DEL PROGRAMA PRESUPUESTARIO:
DEPENDENCIA GENERAL: S00 Unidad de Información, Planeación, Programación y Evaluación
DEPENDENCIA AUXILIAR: S00 Unidad de Información, Planeación, Programación y Evaluación

ESTRUCTURA DEL INDICADOR

NOMBRE DEL INDICADOR: Porcentaje de asesorías brindadas en materia del Sistema de Evaluación del Desempeño Municipal.
FÓRMULA DE CÁLCULO: (Total de asesorías brindadas en materia del SED / Total de asesorías solicitadas en materia del SED) * 100
INTERPRETACIÓN: Muestra el número de orientaciones y asesorías otorgadas.
DIMENSIÓN QUE ATIENDE: Eficacia Frecuencia de Medición: Trimestral
DESCRIPCIÓN DEL FACTOR DE COMPARACIÓN: Reportes de años anteriores
AMBITO GEOGRAFICO: Todo el municipio
COBERTURA: Toda la población
LÍNEA BASE: 200 Asesorías

COMPORTAMIENTO DE LAS VARIABLES DURANTE EL CUARTO TRIMESTRE

VARIABLES DEL INDICADOR	UNIDAD DE MEDIDA	TIPO DE OPERACIÓN	META ANUAL	AVANCE TRIMESTRAL				AVANCE ACUMULADO			
				PROG.	%	ALCAN.	%	PROG.	%	ALCAN.	%
Total de asesorías brindadas en materia del SED	Asesorías	Sumable	200.00	50	25.00	50	25.00	200	100.00	200	100.00
Total de asesorías solicitadas en materia del SED	Asesorías	Constante	200.00	50	25.00	50	25.00	200	100.00	200	100.00

COMPORTAMIENTO DEL INDICADOR

DESCRIPCIÓN DE LA META ANUAL:

200 orientaciones y asesorías en materia del sistema de evaluación del desempeño municipal.

META ANUAL	CUARTO TRIMESTRE							
	AVANCE TRIMESTRAL				AVANCE ACUMULADO			
	PROG.	ALCAN.	EF %	SEMAFORO	PROG.	ALCAN.	EF %	SEMAFORO
200	50	50	100.00	Verde	200	200	100.00	Verde

DESCRIPCIÓN DE RESULTADOS Y JUSTIFICACIÓN EN SU CASO DE VARIACIÓN SUPERIOR A +- 10 POR CIENTO A LO PROGRAMADO

Se otorgaron 50 asesorías a los enlaces de las diferentes áreas administrativas en materia de evaluación.

EVALUACIÓN DEL INDICADOR

Se cumplió con la meta programada



AYUNTAMIENTO DE IXTLAHUACA
2019 - 2021
UNIDAD DE INFORMACIÓN,
PLANEACIÓN, PROGRAMACIÓN
Y EVALUACIÓN

[Signature]
Ejecutor
C. Sebastián Castro Navarro
Jefe de Departamento

Vo. Bo.
[Signature]
P.F. J. Jesús Dávila Mondragón
Director de la UIPE



FICHA TÉCNICA DE SEGUIMIENTO DE INDICADORES 2021 DE GESTION O ESTRATÉGICO



COMPONENTE 2

PILAR TEMÁTICO/EJE TRANSVERSAL: 02 Gobierno Moderno, Capaz y Responsable
TEMA DE DESARROLLO: 01 Gestión para Resultados y evaluación del desempeño
PROGRAMA PRESUPUESTARIO: 01050205 Planeación y presupuesto basado en resultados
PROYECTO: 010309030101 Planeación y evaluación para el desarrollo municipal

Objetivo del programa presupuestario: Incluye las acciones y procedimientos necesarios para desarrollar y fortalecer las fases para la planeación, programación, presupuestación, seguimiento y evaluación programático-presupuestal, considerando las fases del registro contable-presupuestal y el correspondiente proceso de rendición de cuentas...

DEPENDENCIA GENERAL: 500 Unidad de Información, Planeación, Programación y Evaluación
DEPENDENCIA AUXILIAR: 500 Unidad de Información, Planeación, Programación y Evaluación

ESTRUCTURA DEL INDICADOR

NOMBRE DEL INDICADOR: Porcentaje de cumplimiento en la elaboración y publicación del PAE.
FÓRMULA DE CÁLCULO: (Elaboración y publicación del PAE / Documento programado a elaborar y publicar).
INTERPRETACIÓN: Muestra el número de publicaciones de evaluaciones hechas.
DIMENSIÓN QUE ATIENDE: Eficacia Frecuencia de Medición: Trimestral
DESCRIPCIÓN DEL FACTOR DE COMPARACIÓN: Reportes de años anteriores
AMBITO GEOGRAFICO: Todo el municipio
COBERTURA: Toda la población
LINEA BASE: N/A

COMPORTAMIENTO DE LAS VARIABLES DURANTE EL CUARTO TRIMESTRE

Table with 11 columns: Variables del indicador, Unidad de medida, Tipo de operación, Meta anual, and four columns for Trimestral and Acumulado progress (Prog., %, Alcan., %).

COMPORTAMIENTO DEL INDICADOR

DESCRIPCIÓN DE LA META ANUAL:

Elaboración y publicación del PAE

Summary table for the indicator showing Meta Anual, Trimestral, and Acumulado progress with semaforo indicators.

DESCRIPCIÓN DE RESULTADOS Y JUSTIFICACIÓN EN SU CASO DE VARIACIÓN SUPERIOR A +- 10 POR CIENTO A LO PROGRAMADO

Se llevo a cabo la publicación en tiempo y forma del Programa Anual de Evaluación PAE 2021

EVALUACIÓN DEL INDICADOR

Se cumplió con la meta programada

Handwritten signature of Sebastián Castro Navarro, Jefe de Departamento



AYUNTAMIENTO DE IXTLAHUACA 2019 - 2021
UNIDAD DE INFORMACIÓN, PLANEACIÓN, PROGRAMACIÓN Y EVALUACIÓN

Handwritten signature of CFE J. Jesús Dávila Mondragón, Director de la UIPPE



FICHA TÉCNICA DE SEGUIMIENTO DE INDICADORES 2021
DE GESTIÓN O ESTRATÉGICO



COMPONENTE 2

PILAR TEMÁTICO/EJE TRANSVERSAL: 02 Gobierno Moderno, Capaz y Responsable
TEMA DE DESARROLLO: 01 Gestión para Resultados y evaluación del desempeño
PROGRAMA PRESUPUESTARIO: 01050205 Planeación y presupuesto basado en resultados
PROYECTO: 010309030101 Planeación y evaluación para el desarrollo municipal
 Incluye las acciones y procedimientos necesarios para desarrollar y fortalecer las fases para la planeación, programación, presupuestación, seguimiento y evaluación programático-presupuestal, considerando las fases del registro contable-presupuestal y el correspondiente proceso de rendición de cuentas, adicionalmente incluye los procedimientos de planeación y evaluación de los Planes de Desarrollo Municipal, los programas regionales y sectoriales que de él derivan.
DEPENDENCIA GENERAL: 500 Unidad de Información, Planeación, Programación y Evaluación
DEPENDENCIA AUXILIAR: 500 Unidad de Información, Planeación, Programación y Evaluación

ESTRUCTURA DEL INDICADOR

NOMBRE DEL INDICADOR: Porcentaje de alineación de formatos de PbrM en cumplimiento al Manual de Planeación, programación y presupuestación.
FÓRMULA DE CÁLCULO: (Formatos PbrM requisitados en alineación al Manual de Planeación, programación y Presupuestación vigente/Total de formatos PbrM manejados por el ayuntamiento) *100
INTERPRETACIÓN: Muestra el número de formatos del PbrM alineados y utilizados en el PbrM
DIMENSIÓN QUE ATIENDE: Eficacia Frecuencia de Medición: Trimestral
DESCRIPCIÓN DEL FACTOR DE COMPARACIÓN: Reportes de años anteriores
AMBITO GEOGRAFICO: Todo el municipio
COBERTURA: Toda la población
LINEA BASE: 276 Indicadores

COMPORTAMIENTO DE LAS VARIABLES DURANTE EL CUARTO TRIMESTRE

VARIABLES DEL INDICADOR	UNIDAD DE MEDIDA	TIPO DE OPERACIÓN	META ANUAL	AVANCE TRIMESTRAL				AVANCE ACUMULADO			
				PROG.	%	ALCAN.	%	PROG.	%	ALCAN.	%
Formatos PbrM requisitados en alineación al Manual de Planeación, programación y Presupuestación vigente	Formatos	Sumable	283	0	-	0	0.00	283	100.00	283	100.00
Total de formatos PbrM manejados por el ayuntamiento	Formatos	Constante	283	0	-	0	0.00	283	100.00	283	100.00

COMPORTAMIENTO DEL INDICADOR

DESCRIPCIÓN DE LA META ANUAL:

283 formatos utilizados para el PbrM

META ANUAL	CUARTO TRIMESTRE								
	AVANCE TRIMESTRAL				SEMAFORO	AVANCE ACUMULADO			
	PROG.	ALCAN.	EF%	#DIV/OI		PRÓG.	ALCAN.	EF%	SEMAFORO
283	0	0	#DIV/OI	Verde	283	283	100.00	Verde	

DESCRIPCIÓN DE RESULTADOS Y JUSTIFICACIÓN EN SU CASO DE VARIACIÓN SUPERIOR A +- 10 POR CIENTO A LO PROGRAMADO

Se alinearon 283 formatos PbrM en cumplimiento al Manual de Planeación, programación y presupuestación

EVALUACIÓN DEL INDICADOR

Se cumplió con la meta programada

[Signature]
 E. Espino
 Sr. Sebastián Castro Navarro
 Jefe de Departamento



AYUNTAMIENTO DE IXTLAHUACA
 2019 - 2021
 UNIDAD DE INFORMACIÓN,
 PLANEACIÓN, PROGRAMACIÓN
 Y EVALUACIÓN

[Signature]
 Vo. Bo.
 Sr. F. J. Jesús Dávila Mondragón
 Director de la UIPPE



FICHA TÉCNICA DE SEGUIMIENTO DE INDICADORES 2021
DE GESTIÓN O ESTRATÉGICO



ACTIVIDAD 2

PILAR TEMÁTICO/EJE TRANSVERSAL: 02 Gobierno Moderno, Capaz y Responsable
TEMA DE DESARROLLO: 01 Gestión para Resultados y evaluación del desempeño
PROGRAMA PRESUPUESTARIO: 01050205 Planeación y presupuesto basado en resultados
PROYECTO: 010309030101 Planeación y evaluación para el desarrollo municipal
OBJETIVO DEL PROGRAMA PRESUPUESTARIO: Incluye las acciones y procedimientos necesarios para desarrollar y fortalecer las fases para la planeación, programación, presupuestación, seguimiento y evaluación programático-presupuestal, considerando las fases del registro contable-presupuestal y el correspondiente proceso de rendición de cuentas, adicionalmente incluye los procedimientos de planeación y evaluación de los Planes de Desarrollo Municipal, los programas regionales y sectoriales que de él derivan.
DEPENDENCIA GENERAL: 500 Unidad de Información, Planeación, Programación y Evaluación
DEPENDENCIA AUXILIAR: 500 Unidad de Información, Planeación, Programación y Evaluación

ESTRUCTURA DEL INDICADOR

NOMBRE DEL INDICADOR: Porcentaje de asesorías en materia de indicadores de desempeño.
FÓRMULA DE CÁLCULO: (Asesorías en materia de indicadores / Total de asesorías brindadas en materia del SEDM) * 100
INTERPRETACIÓN: Muestra el número de orientaciones y asesorías otorgadas.
DIMENSIÓN QUE ATIENDE: Eficacia Frecuencia de Mdición: Trimestral
DESCRIPCIÓN DEL FACTOR DE COMPARACIÓN: Reportes de años anteriores
AMBITO GEOGRAFICO: Todo el municipio
COBERTURA: Toda la población
LINEA BASE: 200 asesorías

COMPORTAMIENTO DE LAS VARIABLES DURANTE EL CUARTO TRIMESTRE

VARIABLES DEL INDICADOR	UNIDAD DE MEDIDA	TIPO DE OPERACIÓN	META ANUAL	AVANCE TRIMESTRAL				AVANCE ACUMULADO			
				PROG.	%	ALCAN.	%	PROG.	%	ALCAN.	%
Asesorías en materia de indicadores	Asesorías	Sumable	200.00	50	25.00	50	25.00	200	100.00	200	100.00
Total de asesorías brindadas en materia del SEDM	Asesorías	Constante	200.00	50	25.00	50	25.00	200	100.00	200	100.00

COMPORTAMIENTO DEL INDICADOR

DESCRIPCIÓN DE LA META ANUAL:

200 orientaciones y asesorías en materia del sistema de evaluación del desempeño municipal.

META ANUAL	CUARTO TRIMESTRE							
	AVANCE TRIMESTRAL				AVANCE ACUMULADO			
	PROG.	ALCAN.	EF %	SEMAFORO	PROG.	ALCAN.	EF %	SEMAFORO
200	50	50	100.00	Verde	200	200	100.00	Verde

DESCRIPCIÓN DE RESULTADOS Y JUSTIFICACIÓN EN SU CASO DE VARIACIÓN SUPERIOR A +- 10 POR CIENTO A LO PROGRAMADO

Se otorgaron 50 asesorías en el llenado de los formatos de evaluación y seguimiento de la metas físicas

EVALUACIÓN DEL INDICADOR

Se cumplió con la meta programada

C. Sebastián Castro-Navarro
 Jefe de Departamento



AYUNTAMIENTO DE IXTLAHUACA
 2019 - 2021
 UNIDAD DE INFORMACIÓN,
 PLANEACIÓN, PROGRAMACIÓN
 Y EVALUACIÓN

C.F. Jesús Dávila Mondragón
 Director de la UIPPE



FICHA TÉCNICA DE SEGUIMIENTO DE INDICADORES 2021
DE GESTIÓN ESTRATÉGICO



ACTIVIDAD 2

PILAR TEMÁTICO/EJE TRANSVERSAL: 02 Gobierno Moderno, Capaz y Responsable
TEMA DE DESARROLLO: 01 Gestión para Resultados y evaluación del desempeño
PROGRAMA PRESUPUESTARIO: 01050205 Planeación y presupuesto basado en resultados
PROYECTO: 010309030101 Planeación y evaluación para el desarrollo municipal
OBJETIVO DEL PROGRAMA PRESUPUESTARIO: Incluye las acciones y procedimientos necesarios para desarrollar y fortalecer las fases para la planeación, programación, presupuestación, seguimiento y evaluación programático-presupuestal, considerando las fases del registro contable-presupuestal y el correspondiente proceso de rendición de cuentas, adicionalmente incluye los procedimientos de planeación y evaluación de los Planes de Desarrollo Municipal, los programas regionales y sectoriales que de él derivan.
DEPENDENCIA GENERAL: 500 Unidad de Información, Planeación, Programación y Evaluación
DEPENDENCIA AUXILIAR: 500 Unidad de Información, Planeación, Programación y Evaluación

ESTRUCTURA DEL INDICADOR

NOMBRE DEL INDICADOR: Porcentaje de asesorías en materia de evaluaciones.
FÓRMULA DE CÁLCULO: (Asesorías en materia de evaluaciones/Total de asesorías brindadas en materia del SEDM) *100
INTERPRETACIÓN: Muestra el número de orientaciones y asesorías otorgadas.
DIMENSIÓN QUE ATIENDE: Eficacia Frecuencia de Mdición: Trimestral
DESCRIPCIÓN DEL FACTOR DE COMPARACIÓN: Reportes de años anteriores
AMBITO GEOGRAFICO: Todo el municipio
COBERTURA: Toda la población
LINEA BASE: 200 asesorías

COMPORTAMIENTO DE LAS VARIABLES DURANTE EL CUARTO TRIMESTRE

VARIABLES DEL INDICADOR	UNIDAD DE MEDIDA	TIPO DE OPERACIÓN	META ANUAL	AVANCE TRIMESTRAL				AVANCE ACUMULADO			
				PROG.	%	ALCAN.	%	PROG.	%	ALCAN.	%
Asesorías en materia de evaluaciones	Asesorías	Sumable	200	50	25.00	50	25.00	200	100.00	200	100.00
Total de asesorías brindadas en materia del SEDM	Asesorías	Constante	200	50	25.00	50	25.00	200	100.00	200	100.00

COMPORTAMIENTO DEL INDICADOR

DESCRIPCIÓN DE LA META ANUAL:

200 orientaciones y asesorías en materia del sistema de evaluación del desempeño municipal.

META ANUAL	CUARTO TRIMESTRE							
	AVANCE TRIMESTRAL				AVANCE ACUMULADO			
	PROG.	ALCAN.	EF %	SEMAFORO	PROG.	ALCAN.	EF %	SEMAFORO
200	50	50	100.00	Verde	200	200	100.00	Verde

DESCRIPCIÓN DE RESULTADOS Y JUSTIFICACIÓN EN SU CASO DE VARIACIÓN SUPERIOR A +- 10 POR CIENTO A LO PROGRAMADO

Se otorgaron 50 asesorías en el llenado de los formatos de evaluación y seguimiento de la metas físicas

EVALUACIÓN DEL INDICADOR

Se cumplió con la meta programada

Elaboró

 C. Sebastián Castro Navarro
 Jefe de Departamento



AYUNTAMIENTO DE IXTLAHUACA
 2019 - 2021
 UNIDAD DE INFORMACIÓN,
 PLANEACIÓN, PROGRAMACIÓN
 Y EVALUACIÓN

Vo. Bo.

 C.E. Jesús Dávila Mondragón
 Director de la UIPPE



FICHA TÉCNICA DE SEGUIMIENTO DE INDICADORES 2021
DE GESTIÓN O ESTRATÉGICO



ACTIVIDAD 1

PILAR TEMÁTICO/EJE TRANSVERSAL: 02 Gobierno Moderno, Capaz y Responsable
 TEMA DE DESARROLLO: 01 Gestión para Resultados y evaluación del desempeño
 PROGRAMA PRESUPUESTARIO: 01050205 Planeación y presupuesto basado en resultados
 PROYECTO: 010309030101 Planeación y evaluación para el desarrollo municipal

Objetivo del programa presupuestario: Incluye las acciones y procedimientos necesarios para desarrollar y fortalecer las fases para la planeación, programación, presupuestación, seguimiento y evaluación programático-presupuestal, considerando las fases del registro contable-presupuestal y el correspondiente proceso de rendición de cuentas, adicionalmente incluye los procedimientos de planeación y evaluación de los Planes de Desarrollo Municipal, los programas regionales y sectoriales que de él derivan.

DEPENDENCIA GENERAL: 500 Unidad de Información, Planeación, Programación y Evaluación
 DEPENDENCIA AUXILIAR: 500 Unidad de Información, Planeación, Programación y Evaluación

ESTRUCTURA DEL INDICADOR

NOMBRE DEL INDICADOR: Porcentaje de cumplimiento de las evaluaciones señaladas en el PAE.
 FÓRMULA DE CÁLCULO: $(\text{Total de evaluaciones realizadas señaladas en el PAE} / \text{Total de evaluaciones señaladas en el PAE}) * 100$
 INTERPRETACIÓN: Muestra el número de evaluaciones realizadas señaladas en el PAE.
 DIMENSIÓN QUE ATIENDE: Eficacia Frecuencia de Medición: Trimestral
 DESCRIPCIÓN DEL FACTOR DE COMPARACIÓN: Reportes de años anteriores
 AMBITO GEOGRAFICO: Todo el municipio
 COBERTURA: Toda la población
 LINEA BASE: N/A

COMPORTAMIENTO DE LAS VARIABLES DURANTE EL CUARTO TRIMESTRE

VARIABLES DEL INDICADOR	UNIDAD DE MEDIDA	TIPO DE OPERACIÓN	META ANUAL	AVANCE TRIMESTRAL				AVANCE ACUMULADO			
				PROG.	%	ALCAN.	%	PROG.	%	ALCAN.	%
Total de evaluaciones realizadas señaladas en el PAE	Evaluaciones	Sumable	2.00	0	-	2	# DIV 0	2	100.00	2	100.00
Total de evaluaciones señaladas en el PAE	Evaluaciones	Constante	2.00	0	-	2	# DIV 0	2	100.00	2	100.00

COMPORTAMIENTO DEL INDICADOR

DESCRIPCIÓN DE LA META ANUAL:

Cumplimiento de las evaluaciones señaladas en el PAE.

META ANUAL	CUARTO TRIMESTRE							
	AVANCE TRIMESTRAL				AVANCE ACUMULADO			
	PROG.	ALCAN.	EF %	SEMAFORO	PROG.	ALCAN.	EF %	SEMAFORO
2	2	2	100.00	Verde	2	2	100.00	Verde

DESCRIPCIÓN DE RESULTADOS Y JUSTIFICACIÓN EN SU CASO DE VARIACIÓN SUPERIOR A +-10 POR CIENTO A LO PROGRAMADO

Se realizó la presentación y publicación de las evaluaciones señaladas en el PAE.

EVALUACIÓN DEL INDICADOR

Se cumplió con la meta programada

Elaboró:

 C. Sebastián Castro Navarro
 Jefe de Departamento



AYUNTAMIENTO DE IXTLAHUACA
 2019 - 2021
 UNIDAD DE INFORMACIÓN,
 PLANEACIÓN, PROGRAMACIÓN
 Y EVALUACIÓN

Vo. Bo.

 C.F. J. Jesús Dávila Mondragón
 Director de la UIPEE



FICHA TÉCNICA DE SEGUIMIENTO DE INDICADORES 2021 DE GESTION O ESTRATÉGICO



COMPONENTE 1

PILAR TEMÁTICO/EJE TRANSVERSAL: 02 Eje transversal II Gobierno Moderno, Capaz y Responsable
 TEMA DE DESARROLLO: 02 Transparencia y rendición de cuentas
 PROGRAMA PRESUPUESTARIO: 01080401 Transparencia
 PROYECTO: 010804010101 Vinculación ciudadana con la Administración Pública
 Se refiere a la obligación que tiene el sector público en el ejercicio de sus atribuciones para generar un ambiente de confianza, seguridad y franqueza, de tal forma que se tenga informada a la ciudadanía sobre las responsabilidades, procedimientos, reglas, normas y demás información que se genera en el sector, en un marco de abierta participación social y escrutinio público; así como garantizar la protección de sus datos personales en posesión de los sujetos obligados.

OBJETIVO DEL PROGRAMA PRESUPUESTARIO:
 DEPENDENCIA GENERAL: S00 Unidad de Información, Planeación, Programación y Evaluación
 DEPENDENCIA AUXILIAR: 122 Unidad de Transparencia

ESTRUCTURA DEL INDICADOR

NOMBRE DEL INDICADOR: Porcentaje de recursos de revisión resueltos.
 FÓRMULA DE CÁLCULO: (Recursos de revisión resueltos/Recursos de revisión presentados) *100
 INTERPRETACIÓN: Medidas de recursos de revision resueltos
 DIMENSIÓN QUE ATIENDE: Eficacia Frecuencia de Medición: Trimestral
 DESCRIPCIÓN DEL FACTOR DE COMPARACIÓN: Reportes de años anteriores
 AMBITO GEOGRAFICO: Todo el municipio
 COBERTURA: Toda la población
 LINEA BASE: 37 Matrices

COMPORTAMIENTO DE LAS VARIABLES DURANTE EL CUARTO TRIMESTRE

VARIABLES DEL INDICADOR	UNIDAD DE MEDIDA	TIPO DE OPERACIÓN	META ANUAL	AVANCE TRIMESTRAL				AVANCE ACUMULADO			
				PROG.	%	ALCAN.	%	PROG.	%	ALCAN.	%
Número de Recursos de Revisión resueltos	Recursos resueltos	Sumable	4.00	1	25.00	5	500.00	4	100.00	11	275.00
Número de Recursos de Revisión resueltos	Recursos resueltos	Constante	4.00	1	25.00	5	500.00	4	100.00	11	275.00

COMPORTAMIENTO DEL INDICADOR

DESCRIPCIÓN DE LA META ANUAL:

Dar atención oportuna a los resolutivos emitidos por el INFOEM, en atención a los recursos de Revisión.

META ANUAL	CUARTO TRIMESTRE							
	AVANCE TRIMESTRAL				AVANCE ACUMULADO			
	PROG.	ALCAN.	EF %	SEMAFORO	PROG.	ALCAN.	EF %	SEMAFORO
4	1	5	500.00	Verde	4	11	275.00	Verde

DESCRIPCIÓN DE RESULTADOS Y JUSTIFICACIÓN EN SU CASO DE VARIACIÓN SUPERIOR A +- 10 POR CIENTO A LO PROGRAMADO

Se dio atención oportuna a 5 Recursos de Revisión resolutivo por parte del INFOEM.

EVALUACIÓN DEL INDICADOR

Se cumplió con la meta programada



AYUNTAMIENTO DE IXTLAHUACA 2019 - 2021

UNIDAD DE TRANSPARENCIA Y ACCESO A LA INFORMACIÓN

Elaboró

 M.A. N. ANDRÉS LUZ NIETO GONZÁLEZ
 TÉCNICO OPERATIVO ESPECIALIZADO

Vo. Bo.

 L.D. LUDIVINA ERIKA VIEYRA URBINA
 Director de la UTAIPM



FICHA TÉCNICA DE SEGUIMIENTO DE INDICADORES 2021 DE GESTION O ESTRATÉGICO



ACTIVIDAD 2

PILAR TEMÁTICO/EJE TRANSVERSAL: 02 Eje transversal II Gobierno Moderno, Capaz y Responsable
TEMA DE DESARROLLO: 02 Transparencia y rendición de cuentas
PROGRAMA PRESUPUESTARIO: 01080401 Transparencia
PROYECTO: 010804010101 Vinculación ciudadana con la Administración Pública

OBJETIVO DEL PROGRAMA PRESUPUESTARIO:

Se refiere a la obligación que tiene el sector público en el ejercicio de sus atribuciones para generar un ambiente de confianza, seguridad y franqueza, de tal forma que se tenga informada a la ciudadanía sobre las responsabilidades, procedimientos, reglas, normas y demás información que se genera en el sector, en un marco de abierta participación social y escrutinio público; así como garantizar la protección de sus datos personales en posesión de los sujetos obligados.

DEPENDENCIA GENERAL: 500 Unidad de Información, Planeación, Programación y Evaluación
DEPENDENCIA AUXILIAR: 122 Unidad de Transparencia

ESTRUCTURA DEL INDICADOR

NOMBRE DEL INDICADOR: Porcentaje de personal capacitado en materia de transparencia y acceso a la información pública y protección de datos personales.
FÓRMULA DE CÁLCULO: (Número de personas capacitadas/ Número de personas programadas a ser capacitadas) *100
INTERPRETACIÓN: Mide el número de capacitaciones y mesas de trabajo impartidas a los Servidores Habilitados en Materia de Transparencia de las áreas administrativas que integran al Sujeto Obligado.
DIMENSIÓN QUE ATIENDE: Eficacia Frecuencia de Mdición: Mensual
DESCRIPCIÓN DEL FACTOR DE COMPARACIÓN: Reportes de años anteriores
AMBITO GEOGRAFICO: Todo el municipio
COBERTURA: Toda la población
LINEA BASE: 200 asesorías

COMPORTAMIENTO DE LAS VARIABLES DURANTE EL CUARTO TRIMESTRE

Table with 12 columns: VARIABLES DEL INDICADOR, UNIDAD DE MEDIDA, TIPO DE OPERACIÓN, META ANUAL, AVANCE TRIMESTRAL (PROG., %, ALCAN., %), AVANCE ACUMULADO (PROG., %, ALCAN., %). Rows show data for 'Número de personas capacitadas' with values for 2021 Q4 and cumulative totals.

COMPORTAMIENTO DEL INDICADOR

DESCRIPCIÓN DE LA META ANUAL:

Proporcionar capacitación continua y especializada en coordinación con el INFOEM, al personal que funge como servidores publicos habilitados e integrantes del Comita de Transparencia, en temas de transparencia, acceso a la información, rendición de cuentas y protección de datos personales.

Summary table for 'CUARTO TRIMESTRE' with columns for META ANUAL, AVANCE TRIMESTRAL (PROG., ALCAN., EF%), SEMAFORO, and AVANCE ACUMULADO (PROG., ALCAN., EF%, SEMAFORO).

DESCRIPCIÓN DE RESULTADOS Y JUSTIFICACIÓN EN SU CASO DE VARIACIÓN SUPERIOR A + - 10 POR CIENTO A LO PROGRAMADO

Se participo en 1 capacitación en materia de Transparencia y servicio público.

EVALUACIÓN DEL INDICADOR

Se cumplio con la meta programada en los trimestres anteriores



AYUNTAMIENTO DE IXTLAHUACA 2019 - 2021

UNIDAD DE TRANSPARENCIA Y ACCESO A LA INFORMACIÓN

Elaboró: M.A.N. ANA LIZ MENDO GONZÁLEZ TÉCNICO OPERATIVO ESPECIALIZADO

Vo. Bo. L.D. LUDIVINA ERIKA VIEYRA URBINA Director de la UTAIPM



FICHA TÉCNICA DE SEGUIMIENTO DE INDICADORES 2021
DE GESTION O ESTRATÉGICO



COMPONENTE 1

PILAR TEMÁTICO/EJE TRANSVERSAL: 02 Eje transversal II Gobierno Moderno, Capaz y Responsable
TEMA DE DESARROLLO: 02 Transparencia y rendición de cuentas
PROGRAMA PRESUPUESTARIO: 01080401 Transparencia
PROYECTO: 010804010101 Vinculación ciudadana con la Administración Pública
 Se refiere a la obligación que tiene el sector público en el ejercicio de sus atribuciones para generar un ambiente de confianza, seguridad y franqueza, de tal forma que se tenga informada a la ciudadanía sobre las responsabilidades, procedimientos, reglas, normas y demás información que se genera en el sector, en un marco de abierta participación social y escrutinio público; así como garantizar la protección de sus datos personales en posesión de los sujetos obligados.
OBJETIVO DEL PROGRAMA PRESUPUESTARIO:
DEPENDENCIA GENERAL: S00 Unidad de Información, Planeación, Programación y Evaluación
DEPENDENCIA AUXILIAR: 122 Unidad de Transparencia

ESTRUCTURA DEL INDICADOR

NOMBRE DEL INDICADOR: Porcentaje de cumplimiento de fracciones de la ley de Transparencia y Acceso a la Información.
FÓRMULA DE CÁLCULO: (Total de fracciones actualizadas y publicadas/Total de fracciones señaladas en la Ley de Transparencia y Acceso a la Información) *100
INTERPRETACIÓN: Mide las fracciones actualizadas del portal IPOMEX aplicables al Sujeto Obligado
DIMENSIÓN QUE ATIENDE: Eficacia Frecuencia de Medición: Semestral
DESCRIPCIÓN DEL FACTOR DE COMPARACIÓN: Reportes de años anteriores
AMBITO GEOGRAFICO: Todo el municipio
COBERTURA: Toda la población
LINEA BASE: 37 Matrices

COMPORTAMIENTO DE LAS VARIABLES DURANTE EL CUARTO TRIMESTRE

VARIABLES DEL INDICADOR	UNIDAD DE MEDIDA	TIPO DE OPERACIÓN	META ANUAL	AVANCE TRIMESTRAL				AVANCE ACUMULADO			
				PROG.	%	ALCAN.	%	PROG.	%	ALCAN.	%
Total de fracciones actualizadas y publicadas	Actualizaciones	Sumable	6.00	1	16.67	1	100.00	6	100.00	7	116.67
Total de fracciones actualizadas y publicadas	Actualizaciones	Constante	6.00	1	16.67	1	100.00	6	100.00	7	116.67

COMPORTAMIENTO DEL INDICADOR

DESCRIPCIÓN DE LA META ANUAL:

Poner a disposición del público de manera permanente y actualizada en el portal IPOMEX, la información que genera el Sujeto Obligado de acuerdo a las fracciones aplicables en materia de transparencia.

META ANUAL	CUARTO TRIMESTRE							
	AVANCE TRIMESTRAL				AVANCE ACUMULADO			
	PROG.	ALCAN.	EF %	SEMAFORO	PROG.	ALCAN.	EF %	SEMAFORO
6	1	1	100.00	Verde	6	7	116.67	Verde

DESCRIPCIÓN DE RESULTADOS Y JUSTIFICACIÓN EN SU CASO DE VARIACIÓN SUPERIOR A +- 10 POR CIENTO A LO PROGRAMADO

Se realizó una actualización de las fracciones aplicables al Sujeto Obligado del portal IPOMEX, correspondiente a la carga de información por parte de los SPH

EVALUACIÓN DEL INDICADOR

Se cumplió con la meta programada



AYUNTAMIENTO DE IXTLAHUACA
2019 - 2021

UNIDAD DE TRANSPARENCIA Y
ACCESO A LA INFORMACIÓN

Elaboró
[Signature]
M.A.N. EMILIA LUZ NIETO GONZÁLEZ
TÉCNICO OPERATIVO ESPECIALIZADO

Vo. Bo.

[Signature]
L.D. LUDIVINA ERIKA VIEYRA URBINA
Director de la UTAIPM



FICHA TÉCNICA DE SEGUIMIENTO DE INDICADORES 2021 DE GESTION O ESTRATÉGICO



PROPÓSITO

PILAR TEMÁTICO/EJE TRANSVERSAL: 02 Eje transversal II Gobierno Moderno, Capaz y Responsable
 TEMA DE DESARROLLO: 02 Transparencia y rendición de cuentas
 PROGRAMA PRESUPUESTARIO: 01080401 Transparencia
 PROYECTO: 0108040101 Vinculación ciudadana con la Administración Pública

OBJETIVO DEL PROGRAMA PRESUPUESTARIO: Se refiere a la obligación que tiene el sector público en el ejercicio de sus atribuciones para generar un ambiente de confianza, seguridad y franqueza, de tal forma que se tenga informada a la ciudadanía sobre las responsabilidades, procedimientos, reglas, normas y demás información que se genera en el sector, en un marco de abierta participación social y escrutinio público; así como garantizar la protección de sus datos personales en posesión de los sujetos obligados.

DEPENDENCIA GENERAL: S09 Unidad de Información, Planeación, Programación y Evaluación
 DEPENDENCIA AUXILIAR: 122 Unidad de Transparencia

ESTRUCTURA DEL INDICADOR

NOMBRE DEL INDICADOR: Porcentaje de atención a las solicitudes de transparencia y acceso a la información que presentaron recurso de revisión.
 FÓRMULA DE CÁLCULO: (Solicitudes atendidas que presentaron recurso de revisión / Total de solicitudes atendidas) *100
 INTERPRETACIÓN: Mide el número de solicitudes atendidas a través del Sistema electrónico SAIMEX.
 DIMENSIÓN QUE ATIENDE: Eficacia Frecuencia de Medición: Anual
 DESCRIPCIÓN DEL FACTOR DE COMPARACIÓN: Reportes de años anteriores
 AMBITO GEOGRAFICO: Todo el municipio
 COBERTURA: Toda la población
 LINEA BASE: 179

COMPORTAMIENTO DE LAS VARIABLES DURANTE EL CUARTO TRIMESTRE

VARIABLES DEL INDICADOR	UNIDAD DE MEDIDA	TIPO DE OPERACIÓN	META ANUAL	AVANCE TRIMESTRAL				AVANCE ACUMULADO			
				PROG.	%	ALCAN.	%	PROG.	%	ALCAN.	%
Solicitudes atendidas que presentaron recurso de revisión	Solicitudes	Sumable	180.00	45	25.00	103	228.89	180	100.00	252	140.00
Solicitudes atendidas que presentaron recurso de revisión	Solicitudes	Constante	180.00	45	25.00	103	228.89	180	100.00	252	140.00

COMPORTAMIENTO DEL INDICADOR

DESCRIPCIÓN DE LA META ANUAL:

Garantizar las medidas y condiciones de accesibilidad para que toda persona pueda ejercer el derecho de acceso a la información pública municipal mediante solicitudes de información

META ANUAL	CUARTO TRIMESTRE								
	AVANCE TRIMESTRAL				SEMAFORO	AVANCE ACUMULADO			
	PROG.	ALCAN.	EF %	SEMAFORO		PROG.	ALCAN.	EF %	SEMAFORO
180	45	103	228.89	Verde	180	252	140.00	Verde	

DESCRIPCIÓN DE RESULTADOS Y JUSTIFICACIÓN EN SU CASO DE VARIACIÓN SUPERIOR A + - 10 POR CIENTO A LO PROGRAMADO

Se recibieron 103 solicitudes de información pública

EVALUACIÓN DEL INDICADOR

Se cumplió con la meta programada



AYUNTAMIENTO DE IXTLAHUACA 2019 - 2021

UNIDAD DE TRANSPARENCIA Y ACCESO A LA INFORMACIÓN

ALMA LUZ NIETO GONZÁLEZ
 TÉCNICO OPERATIVO ESPECIALIZADO

Vo. Bo.

E.D. LUDIVINA ERIKA VIEYRA URBINA
 Director de la UTAIPM



FICHA TÉCNICA DE SEGUIMIENTO DE INDICADORES 2021 DE GESTION O ESTRATÉGICO



FIN

PILAR TEMÁTICO/EJE TRANSVERSAL: 02 Eje transversal II Gobierno Moderno, Capaz y Responsable
 TEMA DE DESARROLLO: 02 Transparencia y rendición de cuentas
 PROGRAMA PRESUPUESTARIO: 01080401 Transparencia
 PROYECTO: 010804010101 Vinculación ciudadana con la Administración Pública

OBJETIVO DEL PROGRAMA PRESUPUESTARIO: Se refiere a la obligación que tiene el sector público en el ejercicio de sus atribuciones para generar un ambiente de confianza, seguridad y franqueza, de tal forma que se tenga informada a la ciudadanía sobre las responsabilidades, procedimientos, reglas, normas y demás información que se genera en el sector, en un marco de abierta participación social y escrutinio público; así como garantizar la protección de sus datos personales en posesión de los sujetos obligados.

DEPENDENCIA GENERAL: S00 Unidad de Información, Planeación, Programación y Evaluación
 DEPENDENCIA AUXILIAR: 122 Unidad de Transparencia

ESTRUCTURA DEL INDICADOR

NOMBRE DEL INDICADOR: Tasa de variación del resultado de evaluación de la verificación virtual oficiosa del portal IPOMEX Municipal
 FÓRMULA DE CÁLCULO: (Resultado de evaluación de la verificación virtual oficiosa del portal IPOMEX Municipal en el año actual/ Resultado de evaluación de la verificación virtual oficiosa del portal IPOMEX Municipal portal IPOMEX Municipal en el año anterior)-1) *100
 INTERPRETACIÓN: Mide el numero de verificaciones realizadas por parte del INFOEM al portal de obligaciones en materia de transparencia del sujeto obligado
 DIMENSIÓN QUE ATIENDE: Eficacia Frecuencia de Medición: Anual
 DESCRIPCIÓN DEL FACTOR DE COMPARACIÓN: Reportes de años anteriores
 AMBITO GEOGRAFICO: Todo el municipio
 COBERTURA: Toda la población
 LINEA BASE: 4 Evaluaciones

COMPORTAMIENTO DE LAS VARIABLES DURANTE EL CUARTO TRIMESTRE

VARIABLES DEL INDICADOR	UNIDAD DE MEDIDA	TIPO DE OPERACIÓN	META ANUAL	AVANCE TRIMESTRAL				AVANCE ACUMULADO			
				PROG.	%	ALCAN.	%	PROG.	%	ALCAN.	%
Resultado de evaluación de la verificación virtual oficiosa del portal IPOMEX Municipal en el año actual	Verificación	Sumable	1.00	0	-	0	0.00	1	100.00	1	100.00
Resultado de evaluación de la verificación virtual oficiosa del portal IPOMEX Municipal en el año actual	Verificación	Constante	1.00	0	-	0	0.00	1	100.00	1	100.00

COMPORTAMIENTO DEL INDICADOR

DESCRIPCIÓN DE LA META ANUAL:

Revisar y constatar el debido cumplimiento a las obligaciones de transparencia según corresponda a las obligaciones de transparencia en terminos de la Ley en materia de transparencia.

META ANUAL	CUARTO TRIMESTRE							
	AVANCE TRIMESTRAL				AVANCE ACUMULADO			
	PROG.	ALCAN.	EF %	SEMAFORO	PROG.	ALCAN.	EF %	SEMAFORO
1	0	0	#DIV/0!	Verde	1	1	100.00	Verde

DESCRIPCIÓN DE RESULTADOS Y JUSTIFICACIÓN EN SU CASO DE VARIACIÓN SUPERIOR A + - 10 POR CIENTO A LO PROGRAMADO

No se programo verificación en este trimestre.

EVALUACIÓN DEL INDICADOR

El cumplimiento de la meta ya se cumplió



AYUNTAMIENTO DE IXTLAHUACA
 2019 - 2021
 UNIDAD DE TRANSPARENCIA Y
 ACCESO A LA INFORMACIÓN

Elaborado

 M.A.N. ALMA LUZ NIETO GONZÁLEZ
 TÉCNICO OPERATIVO ESPECIALIZADO

Vo. Bo.

 L.D. LUDIVINA ERIKA VIEYRA URBINA
 Director de la UTAIPM



FICHA TÉCNICA DE SEGUIMIENTO DE INDICADORES 2021 DE GESTION O ESTRATÉGICO



ACTIVIDAD 1

PILAR TEMÁTICO/EJE TRANSVERSAL: 02 Eje transversal II Gobierno Moderno, Capaz y Responsable
TEMA DE DESARROLLO: 02 Transparencia y rendición de cuentas
PROGRAMA PRESUPUESTARIO: 01080401 Transparencia
PROYECTO: 010804010101 Vinculación ciudadana con la Administración Pública
 Se refiere a la obligación que tiene el sector público en el ejercicio de sus atribuciones para generar un ambiente de confianza, seguridad y franqueza, de tal forma que se tenga informada a la ciudadanía sobre las responsabilidades, procedimientos, reglas, normas y demás información que se genera en el sector, en un marco de abierta participación social y escrutinio público; así como garantizar la protección de sus datos personales en posesión de los sujetos obligados.

OBJETIVO DEL PROGRAMA PRESUPUESTARIO:
 Unidad de Información, Planeación, Programación y Evaluación

DEPENDENCIA GENERAL: S00
DEPENDENCIA AUXILIAR: 122 Unidad de Transparencia

ESTRUCTURA DEL INDICADOR

NOMBRE DEL INDICADOR: Porcentaje de seguimiento a los SPH en cumplimiento de sus obligaciones.
FÓRMULA DE CÁLCULO: (Total de SPH que cumplen con sus obligaciones en materia de Transparencia y Acceso a la Información Pública y Protección de Datos Personales/ total de SPH para el cumplimiento de sus obligaciones en transparencia, el acceso a la información pública y la protección de los datos personales) *100
INTERPRETACIÓN: Mide las fracciones actualizadas a través de la carga de Información por parte de los Servidores Habilitados.
DIMENSIÓN QUE ATIENDE: Eficacia Frecuencia de Medición: Trimestral
DESCRIPCIÓN DEL FACTOR DE COMPARACIÓN: Reportes de años anteriores
AMBITO GEOGRAFICO: Todo el municipio
COBERTURA: Toda la población
LINEA BASE: N/A

COMPORTAMIENTO DE LAS VARIABLES DURANTE EL CUARTO TRIMESTRE

VARIABLES DEL INDICADOR	UNIDAD DE MEDIDA	TIPO DE OPERACIÓN	META ANUAL	AVANCE TRIMESTRAL				AVANCE ACUMULADO			
				PROG.	%	ALCAN.	%	PROG.	%	ALCAN.	%
Total de SPH que cumplen con sus obligaciones en materia de Transparencia y Acceso a la Información Pública y Protección de Datos Personales	Reportes	Sumable	12.00	3	25.00	4	133.33	12	100.00	12	100.00
Total de SPH que cumplen con sus obligaciones en materia de Transparencia y Acceso a la Información Pública y Protección de Datos Personales	Reportes	Constante	12.00	3	25.00	4	133.33	12	100.00	12	100.00

COMPORTAMIENTO DEL INDICADOR

DESCRIPCIÓN DE LA META ANUAL:

Propiciar que las áreas la actualicen periódicamente conforme a la normatividad aplicable.

META ANUAL	TERCER TRIMESTRE				AVANCE ACUMULADO			
	PROG.	ALCAN.	EF %	SEMAFORO	PROG.	ALCAN.	EF %	SEMAFORO
12	3	4	133.33	Verde	12	12	100.00	Verde

DESCRIPCIÓN DE RESULTADOS Y JUSTIFICACIÓN EN SU CASO DE VARIACIÓN SUPERIOR A +- 10 POR CIENTO A LO PROGRAMADO

El seguimiento trimestral de los SPH, en la carga de información se llevo a cabo correctamente a través de oficinas de requerimiento.

EVALUACIÓN DEL INDICADOR

Se cumplió con la meta programada

Elaboró

 M. C. ALMÁRUZ NIEFO GONZÁLEZ
 TÉCNICO OPERATIVO ESPECIALIZADO



AYUNTAMIENTO DE IXTLAHUACA 2019 - 2021

Vo. Bo.

L.D. LUDIVINA ERIKA VIEYRA URBINA
 Director de la UTAIPM

UNIDAD DE TRANSPARENCIA Y ACCESO A LA INFORMACIÓN



FICHA TÉCNICA DE SEGUIMIENTO DE INDICADORES 2021 DE GESTION O ESTRATÉGICO



FIN

PILAR TEMÁTICO/EJE TRANSVERSAL: 03 SOCIEDAD PROTEGIDA
 TEMA DE DESARROLLO: 03 PROTECCION CIVIL
 PROGRAMA PRESUPUESTARIO: 01070201 PROTECCION CIVIL
 PROYECTO: PREVENCIÓN, EVALUACIÓN Y DICTAMINACION DE RIESGOS
 OBJETIVO DEL PROGRAMA PRESUPUESTARIO: PROTEGER LA VIDA E INTEGRIDAD FÍSICA DE LAS PERSONAS, A TRAVÉS DE LA CÁPACITACIÓN Y ORGANIZACIÓN DE LA SOCIEDAD, PARA
 DEPENDENCIA GENERAL: T00 COORDINACION MUNICIPAL DE PROTECCIÓN CIVIL Y BOMBEROS
 DEPENDENCIA AUXILIAR: 105 PROTECCION CIVIL

ESTRUCTURA DEL INDICADOR

NOMBRE DEL INDICADOR: TASA DE VARIACION DE EMERGENCIAS ATENDIDAS
 FÓRMULA DE CÁLCULO: ((NUMERO DE EMERGENCIAS ATENDIDAS EN EL AÑO ACTUAL/NUMERO DE EMERGENCIAS ATENDIDAS EN EL AÑO ANTERIOR)-1)*100
 INTERPRETACIÓN: PORCENTAJE DE ACCIONES REALIZADAS
 DIMENSIÓN QUE ATIENDE: EFICACIA FRECUENCIA DE MEDICIÓN: ANUAL
 DESCRIPCIÓN DEL FACTOR DE COMPARACIÓN: REPORTES DE AÑOS ANTERIORES
 AMBITO GEOGRAFICO: TODO EL MUNICIPIO
 COBERTURA: TODA LA POBLACIÓN
 LINEA BASE: 200 ASISTENCIAS

COMPORTAMIENTO DE LAS VARIABLES DURANTE EL CUARTO TRIMESTRE

VARIABLES DEL INDICADOR	UNIDAD DE MEDIDA	TIPO DE OPERACIÓN	META ANUAL	AVANCE TRIMESTRAL				AVANCE ACUMULADO			
				PROG.	%	ALCAN.	%	PROG.	%	ALCAN.	%
EMERGENCIAS ATENDIDAS EN EL AÑO ACTUAL	EMERGENCIAS	Sumable	200	50	25.00	183	91.50	200	100.00	375	187.50
EMERGENCIAS ATENDIDAS EN EL AÑO ANTERIOR	EMERGENCIAS	Constante	200	50	25.00	183	91.50	200	100.00	375	187.50

COMPORTAMIENTO DEL INDICADOR

DESCRIPCIÓN DE LA META ANUAL:

SE REALIZAN 183 ASISTENCIAS A LAS DIFERENTES COMUNIDADES DEL MUNICIPIO DE IXTLAHUACA

META ANUAL	CUARTO TRIMESTRE				SEMAFORO	AVANCE ACUMULADO			
	PROG.	ALCAN.	EF %	SEMAFORO		PROG.	ALCAN.	EF %	SEMAFORO
200	50	183	366.00	VERDE	200	375	187.50	VERDE	

DESCRIPCIÓN DE RESULTADOS Y JUSTIFICACIÓN EN SU CASO DE VARIACIÓN SUPERIOR A + - 10 POR CIENTO A LO PROGRAMADO

EN ESTE PERIODO SE INFORMA QUE SE REBASO LA META POR LA TEMPORADA DE LLUVIAS

EVALUACIÓN DEL INDICADOR

SE LOGRÓ EL RESULTADO DE ESTE INDICADOR POR LA GRAN DEMANDA CIUDADANA

Elaboró

 LIC. RODOLFO BARRIDOS GÓMEZ
 TEC. ESPECIALIZADO DE UNIDAD



AYUNTAMIENTO DE IXTLAHUACA
 2019 - 2021
 COORDINACIÓN MUNICIPAL DE
 PROTECCIÓN CIVIL Y BOMBEROS

Va. Ba.

 ING. ALFONSO OSORIO DIAZ
 TITULAR DE LA COORDINACION MUNICIPAL DE PROTECCION CIVIL
 Y BOMBEROS



FICHA TÉCNICA DE SEGUIMIENTO DE INDICADORES 2021 DE GESTION O ESTRATÉGICO



PROPÓSITO

PILAR TEMÁTICO/EJE TRANSVERSAL: 03 SOCIEDAD PROTEGIDA
 TEMA DE DESARROLLO: 03 PROTECCION CIVIL
 PROGRAMA PRESUPUESTARIO: 01070201 PROTECCION CIVIL
 PROYECTO: PREVENCIÓN, EVALUACIÓN Y DICTAMINACION DE RIESGOS
 OBJETIVO DEL PROGRAMA PRESUPUESTARIO: ROTEGER LA VIDA E INTEGRIDAD FÍSICA DE LAS PERSONAS, A TRAVÉS DE LA CÁPCAPITACIÓN Y ORGANIZACIÓN DE LA SOCIEDAD, PARA EVITAR
 DEPENDENCIA GENERAL: 700 COORDINACION MUNICIPAL DE PROTECCIÓN CIVIL Y BOMBEROS
 DEPENDENCIA AUXILIAR: 105 PROTECCION CIVIL
 LINEA BASE: 240 ATENCIONES

ESTRUCTURA DEL INDICADOR

NOMBRE DEL INDICADOR: TASA DE VARIACIÓN DE PERSONAS ATENDIDAS EN MATERIA DE PROTECCIÓN CIVIL
 FÓRMULA DE CÁLCULO: ((TOTAL DE PERSONAS ATENDIDAS EN MATERIA DE PROTECCIÓN CIVIL EN EL AÑO ACTUAL/TOTAL DE PERSONAS ATENDIDAS EN MATERIA DE PROTECCIÓN CIVIL EN EL AÑO ANTERIOR)-1)*100
 INTERPRETACIÓN: PORCENTAJE DE ACCIONES REALIZADAS
 DIMENSIÓN QUE ATIENDE: EFICACIA FRECUENCIA DE MEDICIÓN: ANUAL
 DESCRIPCIÓN DEL FACTOR DE COMPARACIÓN: REPORTES DE AÑOS ANTERIORES
 AMBITO GEOGRAFICO: TODO EL MUNICIPIO
 COBERTURA: TODA LA POBLACIÓN
 LINEA BASE: 240 ATENCIONES

COMPORTAMIENTO DE LAS VARIABLES DURANTE EL CUARTO TRIMESTRE

VARIABLES DEL INDICADOR	UNIDAD DE MEDIDA	TIPO DE OPERACIÓN	META ANUAL	AVANCE TRIMESTRAL				AVANCE ACUMULADO			
				PROG.	%	ALCAN.	%	PROG.	%	ALCAN.	%
PERSONAS ATENDIDAS EN MATERIA DE PROTECCIÓN CIVIL EN EL AÑO ACTUAL	ATENCIÓN	Sumable	240	60	25.00	145	60.42	240	100.00	343	142.92
PERSONAS ATENDIDAS EN MATERIA DE PROTECCIÓN CIVIL EN EL AÑO ANTERIOR	ATENCIÓN	Constante	240	60	25.00	145	60.42	240	100.00	343	142.92

COMPORTAMIENTO DEL INDICADOR

DESCRIPCIÓN DE LA META ANUAL:

SE DIO ATENCION A 145 DIFERENTES URGENCIAS EN TODO MUNICIPIO DE IXTLAHUACA


META ANUAL	CUARTO TRIMESTRE					AVANCE ACUMULADO			
	PROG.	ALCAN.	EF %	SEMAFORO	PROG.	ALCAN.	EF %	SEMAFORO	
240	60	145	241.67	VERDE	240	343	142.92	VERDE	

DESCRIPCIÓN DE RESULTADOS Y JUSTIFICACIÓN EN SU CASO DE VARIACIÓN SUPERIOR A +- 10 POR CIENTO A LO PROGRAMADO

EN ESTE PERIODO SE INFORMA QUE SE REBASO LA META POR EL AUMENTO DE TASA DE ENFERMEDADES CRONICAS DEGENERATIVAS, ASI MISMO EL LEVANTAMIENTO DE DICTAMENES TECNICOS DE ARBOLES, ASI COMO ESTERILIZACIONES DE CANINO Y FELINOS

EVALUACIÓN DEL INDICADOR

SE LOGRÓ EL RESULTADO DE ESTE INDICADOR POR LA GRAN DEMANDA CIUDADANA



AYUNTAMIENTO DE IXTLAHUACA
 2019 - 2021
 COORDINACIÓN MUNICIPAL DE
 PROTECCIÓN CIVIL Y BOMBEROS

Elaboró

 LIC. ROCIO BARRÓN GÓMEZ
 TEC. ESPECIALIZADO DE UNIDAD

Vp. Bo.

 ING. ALFONSO OSORIO DÍAZ
 TITULAR DE LA COORDINACIÓN MUNICIPAL DE PROTECCION CIVIL Y BOMBEROS



FICHA TÉCNICA DE SEGUIMIENTO DE INDICADORES 2021 DE GESTION O ESTRATÉGICO



COMPONENTE 1

PILAR TEMÁTICO/EJE TRANSVERSAL: 03 SOCIEDAD PROTEGIDA
 TEMA DE DESARROLLO: 03 PROTECCION CIVIL
 PROGRAMA PRESUPUESTARIO: 01070201 PROTECCION CIVIL
 PROYECTO: PREVENCIÓN, EVALUACIÓN Y DICTAMINACION DE RIESGOS
 OBJETIVO DEL PROGRAMA PRESUPUESTARIO: ROTEGER LA VIDA E INTEGRIDAD FÍSICA DE LAS PERSONAS, A TRAVÉS DE LA CÁPACITACIÓN Y ORGANIZACIÓN DE LA SOCIEDAD, PARA EVITAR
 DEPENDENCIA GENERAL: T00 COORDINACIÓN MUNICIPAL DE PROTECCIÓN CIVIL Y BOMBEROS
 DEPENDENCIA AUXILIAR: 105 PROTECCION CIVIL

ESTRUCTURA DEL INDICADOR

NOMBRE DEL INDICADOR: PORCENTAJE DE ACCIONES DE PREVENCIÓN DE ACCIDENTES IMPLEMENTADAS EN TERRITORIO MUNICIPAL
 FÓRMULA DE CÁLCULO: ((MEDIDAS DE PREVENCIÓN DE ACCIDENTES IMPLEMENTADAS EN EL AÑO ACTUAL/MEDIDAS DE PREVENCIÓN DE ACCIDENTES IMPLEMENTADAS EN EL AÑO ANTERIOR)*100
 INTERPRETACIÓN: PORCENTAJE DE ACCIONES REALIZADAS
 DIMENSIÓN QUE ATIENDE: EFICACIA FRECUENCIA DE MEDICIÓN: ANUAL
 DESCRIPCIÓN DEL FACTOR DE COMPARACIÓN: REPORTES DE AÑOS ANTERIORES
 AMBITO GEOGRAFICO: TODO EL MUNICIPIO
 COBERTURA: TODA LA POBLACIÓN
 LÍNEA BASE: 1,000 TRÍPTICOS REPARTIDOS DE TEMAS EN MATERIA DE PROTECCIÓN CIVIL

COMPORTAMIENTO DE LAS VARIABLES DURANTE EL CUARTO TRIMESTRE

VARIABLES DEL INDICADOR	UNIDAD DE MEDIDA	TIPO DE OPERACIÓN	META ANUAL	AVANCE TRIMESTRAL				AVANCE ACUMULADO			
				PROG.	%	ALCAN.	%	PROG.	%	ALCAN.	%
MEDIDAS DE PREVENCIÓN DE ACCIDENTES IMPLEMENTADAS EN EL AÑO ACTUAL	TRÍPTICOS	Sumable	4,000	1,000	25.00	1,000	25.00	4,000	100.00	4,000	100.00
MEDIDAS DE PREVENCIÓN DE ACCIDENTES IMPLEMENTADAS EN EL AÑO ANTERIOR	TRÍPTICOS	Constante	4,000	1,000	25.00	1,000	25.00	4,000	100.00	4,000	100.00

COMPORTAMIENTO DEL INDICADOR

DESCRIPCIÓN DE LA META ANUAL:

SE REPARTIERON 1,000 TRÍPTICOS EN INSTITUCIONES EDUCATIVAS Y A COMUNIDADES

META ANUAL	CUARTO TRIMESTRE				AVANCE ACUMULADO			
	PROG.	ALCAN.	EF %	SEMAFORO	PROG.	ALCAN.	EF %	SEMAFORO
4,000	1,000	1,000	100.00	VERDE	4,000	4,000	100.00	VERDE

DESCRIPCIÓN DE RESULTADOS Y JUSTIFICACIÓN EN SU CASO DE VARIACIÓN SUPERIOR A +- 10 POR CIENTO A LO PROGRAMADO

EN ESTE PERIODO SE INFORMA QUE ES DITUBIDA LA INFORMACION DE LAS MEDIDAS PREVENTIVAS ANTE LA PANDEMIA DEL COVID-19

EVALUACIÓN DEL INDICADOR

SE LOGRÓ EL RESULTADO DE ESTE INDICADOR POR LA GRAN DEMANDA CIUDADANA



Elaboró

 LIC. ROGELIO BARRINOS GÓMEZ
 TEC. ESPECIALIZADO DE UNIDAD

AYUNTAMIENTO DE IXTLAHUACA
 2019 - 2021
 COORDINACIÓN MUNICIPAL DE
 PROTECCIÓN CIVIL Y BOMBEROS

Vr. Br.

 ING. ALFONSO OSORIO DÍAZ
 TITULAR DE LA COORDINACIÓN MUNICIPAL DE PROTECCION CIVIL Y BOMBEROS



FICHA TÉCNICA DE SEGUIMIENTO DE INDICADORES 2021 DE GESTION O ESTRATÉGICO



COMPONENTE 2

PILAR TEMÁTICO/EJE TRANSVERSAL: .03 SOCIEDAD PROTEGIDA
TEMA DE DESARROLLO: 03 PROTECCION CIVIL
PROGRAMA PRESUPUESTARIO: 01070201 PROTECCION CIVIL
PROYECTO: PREVENCIÓN, EVALUACIÓN Y DICTAMINACION DE RIESGOS
OBJETIVO DEL PROGRAMA PRESUPUESTARIO: ROTEGER LA VIDA E INTEGRIDAD FÍSICA DE LAS PERSONAS, A TRAVÉS DE LA CÁPACITACIÓN Y ORGANIZACIÓN DE LA SOCIEDAD, PARA EVITAR
DEPENDENCIA GENERAL: T00 COORDINACION MUNICIPAL DE PROTECCIÓN CIVIL Y BOMBEROS
DEPENDENCIA AUXILIAR: 105 PROTECCION CIVIL

ESTRUCTURA DEL INDICADOR

NOMBRE DEL INDICADOR: PORCENTAJE DE POBLACIÓN CAPACITADA EN MATERIA DE PROTECCIÓN CIVIL
FÓRMULA DE CÁLCULO: ((PORCENTAJE DE POBLACIÓN CAPACITADA EN MATERIA DE PROTECCIÓN CIVIL EN EL AÑO ACTUAL/ PORCENTAJE DE POBLACIÓN CAPACITADA EN MATERIA DE PROTECCIÓN CIVIL EN EL AÑO ANTERIOR)*100
INTERPRETACIÓN: PORCENTAJE DE ACCIONES REALIZADAS
DIMENSIÓN QUE ATIENDE: EFICACIA FRECUCENCIA DE MEDICIÓN: ANUAL
DESCRIPCIÓN DEL FACTOR DE COMPARACIÓN: REPORTES DE AÑOS ANTERIORES
AMBITO GEOGRAFICO: TODO EL MUNICIPIO
COBERTURA: TODA LA POBLACIÓN
LÍNEA BASE: 100 CAPACITACIONES

COMPORTAMIENTO DE LAS VARIABLES DURANTE EL CUARTO TRIMESTRE

VARIABLES DEL INDICADOR	UNIDAD DE MEDIDA	TIPO DE OPERACIÓN	META ANUAL	AVANCE TRIMESTRAL				AVANCE ACUMULADO			
				PROG.	%	ALCAN.	%	PROG.	%	ALCAN.	%
POBLACIÓN CAPACITADA EN MATERIA DE PROTECCIÓN CIVIL EN EL AÑO ACTUAL	CAPACITACIONES	Sumable	100	25	25.00	26	26.00	100	100.00	101	101.00
POBLACIÓN CAPACITADA EN MATERIA DE PROTECCIÓN CIVIL EN EL AÑO ANTERIOR	CAPACITACIONES	Constante	100	25	25.00	26	26.00	100	100.00	101	101.00

COMPORTAMIENTO DEL INDICADOR

DESCRIPCIÓN DE LA META ANUAL:

SE REALIZAN 26 CAPACITACIONES

META ANUAL	CUARTO TRIMESTRE				AVANCE ACUMULADO			
	PROG.	ALCAN.	EF %	SEMAFORO	PROG.	ALCAN.	EF %	SEMAFORO
100	25	26	104.00	VERDE	100	101	101.00	VERDE

DESCRIPCIÓN DE RESULTADOS Y JUSTIFICACIÓN EN SU CASO DE VARIACIÓN SUPERIOR A +- 10 POR CIENTO A LO PROGRAMADO

EN ESTE PERIODO SE INFORMA SE REALIZAN CAPACITACIONES POR LA PANDEMIA DEL COVID-19, SIGUIENDO EL PROTOCOLO DE LAS MEDIDAS PREVENTIVAS EN MATERIA DE PROTECCION CIVIL, ASI MISMO PARA LA CAPACITACION DE COMO DESINFECTAR LAS INSTALACIONES.

EVALUACIÓN DEL INDICADOR

SE LOGRÓ EL RESULTADO DE ESTE INDICADOR POR LA GRAN DEMANDA CIUDADANA

Elaboró

 R. RODRÍGUEZ GÓMEZ
 TEC. ESPECIALIZADO DE UNIDAD

AYUNTAMIENTO DE IXTLAHUACA 2019 - 2021
 COORDINACIÓN MUNICIPAL DE PROTECCIÓN CIVIL Y BOMBEROS

 Vo. Bo.
 ING. ALFONSO OSORIO DÍAZ
 TITULAR DE LA COORDINACIÓN MUNICIPAL DE PROTECCION CIVIL Y BOMBEROS



FICHA TÉCNICA DE SEGUIMIENTO DE INDICADORES 2021 DE GESTION O ESTRATÉGICO



COMPONENTE 3

PILAR TEMÁTICO/EJE TRANSVERSAL: 03 SOCIEDAD PROTEGIDA
 TEMA DE DESARROLLO: 03 PROTECCION CIVIL
 PROGRAMA PRESUPUESTARIO: 01070201 PROTECCION CIVIL
 PROYECTO: PREVENCIÓN, EVALUACIÓN Y DICTAMINACION DE RIESGOS
 OBJETIVO DEL PROGRAMA PRESUPUESTARIO: PROTEGER LA VIDA E INTEGRIDAD FÍSICA DE LAS PERSONAS, A TRAVÉS DE LA CÁPACITACIÓN Y ORGANIZACIÓN DE LA SOCIEDAD, PARA EVITAR
 DEPENDENCIA GENERAL: T00 COORDINACION MUNICIPAL DE PROTECCIÓN CIVIL Y BOMBEROS
 DEPENDENCIA AUXILIAR: 105 PROTECCION CIVIL

ESTRUCTURA DEL INDICADOR

NOMBRE DEL INDICADOR: PORCENTAJE DE EMERGENCIAS Y DESASTRES ATENDIDOS
 FÓRMULA DE CÁLCULO: ((PORCENTAJE DE EMERGENCIAS Y DESASTRES ATENDIDOS EN EL AÑO ACTUAL/ PORCENTAJE DE EMERGENCIAS Y DESASTRES ATENDIDOS EN EL AÑO ANTERIOR)*100
 INTERPRETACIÓN: PORCENTAJE DE ACCIONES REALIZADAS
 DIMENSIÓN QUE ATIENDE: EFICACIA FRECUENCIA DE MEDICIÓN: ANUAL
 DESCRIPCIÓN DEL FACTOR DE COMPARACIÓN: REPORTES DE AÑOS ANTERIORES
 AMBITO GEOGRAFICO: TODO EL MUNICIPIO
 COBERTURA: TODA LA POBLACIÓN
 LINEA BASE: 200 EMERGENCIAS ATENDIDAS

COMPORTAMIENTO DE LAS VARIABLES DURANTE EL CUARTO TRIMESTRE

VARIABLES DEL INDICADOR	UNIDAD DE MEDIDA	TIPO DE OPERACIÓN	META ANUAL	AVANCE TRIMESTRAL				AVANCE ACUMULADO			
				PROG.	%	ALCAN.	%	PROG.	%	ALCAN.	%
EMERGENCIAS ATENDIDAS EN EL AÑO ACTUAL	DESASTRES	Sumable	200.00	50	25.00	102	51.00	200	100.00	302	151.00
EMERGENCIAS ATENDIDAS EN EL AÑO Anterior	DESASTRES	Constante	200.00	50	25.00	102	51.00	200	100.00	302	151.00

COMPORTAMIENTO DEL INDICADOR

DESCRIPCIÓN DE LA META ANUAL:

SE REALIZAN 102 ASISTENCIAS A LAS DIFERENTES COMUNIDADES DEL MUNICIPIO DE IXTLAHUACA

META ANUAL	CUARTO TRIMESTRE							
	AVANCE TRIMESTRAL				AVANCE ACUMULADO			
	PROG.	ALCAN.	EF %	SEMAFORO	PROG.	ALCAN.	EF %	SEMAFORO
200	50	102	204.00	VERDE	200	302	151.00	VERDE

DESCRIPCIÓN DE RESULTADOS Y JUSTIFICACIÓN EN SU CASO DE VARIACIÓN SUPERIOR A +- 10 POR CIENTO A LO PROGRAMADO

EN ESTE PERIODO SE INFORMA QUE SE REBASO POR LA TEMPORADA DE LLUVIAS Y PANDEMIA COVID- 19

EVALUACIÓN DEL INDICADOR

SE LOGRÓ EL RESULTADO DE ESTE INDICADOR POR LA GRAN DEMANDA CIUDADANA



AYUNTAMIENTO DE IXTLAHUACA 2019 - 2021

COORDINACIÓN MUNICIPAL DE PROTECCIÓN CIVIL Y BOMBEROS

Elaboró

 J.C. RODOLFO BARRIOS GÓMEZ
 TEC. ESPECIALIZADO DE UNIDAD

Vo. Bo.

 ING. ALFONSO OSORIO DÍAZ
 TITULAR DE LA COORDINACIÓN MUNICIPAL DE PROTECCION CIVIL Y BOMBEROS



FICHA TÉCNICA DE SEGUIMIENTO DE INDICADORES 2021 DE GESTION O ESTRATÉGICO



COMPONENTE 4

PILAR TEMÁTICO/EJE TRANSVERSAL: 03 SOCIEDAD PROTEGIDA
TEMA DE DESARROLLO: 03 PROTECCION CIVIL
PROGRAMA PRESUPUESTARIO: 01070201 PROTECCION CIVIL
PROYECTO: PREVENCIÓN, EVALUACIÓN Y DICTAMINACION DE RIESGOS
OBJETIVO DEL PROGRAMA PRESUPUESTARIO: ROTEGER LA VIDA E INTEGRIDAD FÍSICA DE LAS PERSONAS, A TRAVÉS DE LA CÁPACITACIÓN Y ORGANIZACIÓN DE LA SOCIEDAD, PARA EVITAR
DEPENDENCIA GENERAL: T00 COORDINACION MUNICIPAL DE PROTECCIÓN CIVIL Y BOMBEROS
DEPENDENCIA AUXILIAR: 105 PROTECCION CIVIL

ESTRUCTURA DEL INDICADOR

NOMBRE DEL INDICADOR: PORCENTAJE DE ACTUALIZACIÓN DE FACTORES DE RIESGO
FÓRMULA DE CÁLCULO: ((FACTORES DE RIESGO PRESENTADOS EN EL AÑO ACTUAL/ FACTORES DE RIESGO EN EL AÑO ANTERIOR)*100
INTERPRETACIÓN: PORCENTAJE DE ACCIONES REALIZADAS
DIMENSIÓN QUE ATIENDE: EFICACIA FRECUENCIA DE MEDICIÓN: ANUAL
DESCRIPCIÓN DEL FACTOR DE COMPARACIÓN: REPORTES DE AÑOS ANTERIORES
AMBITO GEOGRAFICO: TODO EL MUNICIPIO
COBERTURA: TODA LA POBLACIÓN
LINEA BASE: 01 ACTUALIZACION AL AÑO

COMPORTAMIENTO DE LAS VARIABLES DURANTE EL CUARTO TRIMESTRE

VARIABLES DEL INDICADOR	UNIDAD DE MEDIDA	TIPO DE OPERACIÓN	META ANUAL	AVANCE TRIMESTRAL			AVANCE ACUMULADO				
				PROG.	%	ALCAN.	%	PROG.	%	ALCAN.	%
FACTORES DE RIESGO PRESENTADOS EN EL AÑO ACTUAL	ACTUALIZACIONES DE ATLAS DE RIESGO	Sumable	1	0	-	1	100.00	1	100.00	0	0.00
FACTORES DE RIESGO PRESENTADOS EN EL AÑO ANTERIOR	ACTUALIZACIONES DE ATLAS DE RIESGO	Constante	1	0	-	0	100.00	1	100.00	0	0.00

COMPORTAMIENTO DEL INDICADOR

DESCRIPCIÓN DE LA META ANUAL:

INCORPORAR EVENTOS SOCIALES Y NATURALES QUE SE PRESENTEN EN EL MUNICIPIO


META ANUAL	CUARTO TRIMESTRE				AVANCE ACUMULADO			
	PROG.	ALCAN.	EF %	SEMAFORO	PROG.	ALCAN.	EF %	SEMAFORO
1	0	1	100.00	ROJO	1	0	0.00	ROJO

DESCRIPCIÓN DE RESULTADOS Y JUSTIFICACIÓN EN SU CASO DE VARIACIÓN SUPERIOR A + - 10 POR CIENTO A LO PROGRAMADO

LS ACTUALIZACIÓN ESTA EN PROCESO DE SER APROBADA

EVALUACIÓN DEL INDICADOR

EL CUMPLIMIENTO DE LA META ESTA EN PROCESO



AYUNTAMIENTO DE IXTLAHUACA 2019 - 2021

COORDINACIÓN MUNICIPAL DE PROTECCIÓN CIVIL Y BOMBEROS

Elaboró
[Signature]

LIC. ROCIO BARRIOS GÓMEZ
TEC. ESPECIALIZADO DE UNIDAD

Vo. Roe
[Signature]

ING. ALONSO OSORIO DÍAZ
TITULAR DE LA COORDINACIÓN MUNICIPAL DE PROTECCION CIVIL Y BOMBEROS



FICHA TÉCNICA DE SEGUIMIENTO DE INDICADORES 2021
DE GESTIÓN O ESTRATÉGICO



COMPONENTE 4

PILAR TEMÁTICO/EJE TRANSVERSAL: 03 SOCIEDAD PROTEGIDA
 TEMA DE DESARROLLO: 03 PROTECCION CIVIL
 PROGRAMA PRESUPUESTARIO: 01070201 PROTECCION CIVIL
 PROYECTO: PREVENCIÓN, EVALUACIÓN Y DICTAMINACION DE RIESGOS
 OBJETIVO DEL PROGRAMA PRESUPUESTARIO: ROTEGER LA VIDA E INTEGRIDAD FÍSICA DE LAS PERSONAS, A TRAVÉS DE LA CÁPACITACIÓN Y ORGANIZACIÓN DE LA SOCIEDAD, PARA EVITAR
 DEPENDENCIA GENERAL: T00 COORDINACIÓN MUNICIPAL DE PROTECCIÓN CIVIL Y BOMBEROS
 DEPENDENCIA AUXILIAR: 105 PROTECCION CIVIL

ESTRUCTURA DEL INDICADOR

NOMBRE DEL INDICADOR: PORCENTAJE EN LAS REUNIONES DEL CONSEJO MUNICIPAL DE PROTECCIÓN CIVIL.
 FÓRMULA DE CÁLCULO: ((REUNIONES DEL CONSEJO MUNICIPAL DE PROTECCIÓN CIVIL ATENDIDOS EN EL AÑO ACTUAL/ REUNIONES DEL CONSEJO MUNICIPAL DE PROTECCIÓN CIVIL ATENDIDOS EN EL AÑO ANTERIOR)*100
 INTERPRETACIÓN: PORCENTAJE DE ACCIONES REALIZADAS
 DIMENSIÓN QUE ATIENDE: EFICACIA FRECUENCIA DE MEDICIÓN: ANUAL
 DESCRIPCIÓN DEL FACTOR DE COMPARACIÓN: REPORTES DE AÑOS ANTERIORES
 AMBITO GEOGRAFICO: TODO EL MUNICIPIO
 COBERTURA: TODA LA POBLACIÓN
 LINEA BASE: 02 REUNIONES

COMPORTAMIENTO DE LAS VARIABLES DURANTE EL CUARTO TRIMESTRE

VARIABLES DEL INDICADOR	UNIDAD DE MEDIDA	TIPO DE OPERACIÓN	META ANUAL	AVANCE TRIMESTRAL				AVANCE ACUMULADO			
				PROG.	%	ALCAN.	%	PROG.	%	ALCAN.	%
REUNIONES DEL CONSEJO MUNICIPAL DE PROTECCIÓN CIVIL EN EL AÑO ACTUAL.	REUNIONES	Sumable	3	1	33.33	0	0.00	3	100.00	3	100.00
REUNIONES DEL CONSEJO MUNICIPAL DE PROTECCIÓN CIVIL EN EL AÑO ANTERIOR.	REUNIONES	Constante	3	1	33.33	0	0.00	3	100.00	3	100.00

COMPORTAMIENTO DEL INDICADOR

DESCRIPCIÓN DE LA META ANUAL:

PLANEAR Y COORDINAR LAS TAREAS Y ACCIONES DE LOS SECTORES PÚBLICO, PRIVADO Y SOCIAL, EN MATERIA DE PREVENCIÓN, AUXILIO, APOYO Y RECUPERACIÓN ANTE LA EVENTUALIDAD DE ALGUNA CATÁSTROFE, DESASTRE O CALAMIDAD PÚBLICA EN EL TERRITORIO MUNICIPAL O A PETICIÓN E INDICACIÓN DEL SISTEMA ESTATAL DE PROTECCIÓN CIVIL.


META ANUAL	CUARTO TRIMESTRE							
	AVANCE TRIMESTRAL			SEMAFORO	AVANCE ACUMULADO			SEMAFORO
	PROG.	ALCAN.	EF %		PROG.	ALCAN.	EF %	
3	1	0	0.00	VERDE	3	3	100.00	VERDE

DESCRIPCIÓN DE RESULTADOS Y JUSTIFICACIÓN EN SU CASO DE VARIACIÓN SUPERIOR A + - 10 POR CIENTO A LO PROGRAMADO

EN ESTE PERIODO SE INFORMA QUE SE LLEVO A CABO UNA REUNIÓN DEL CONSEJO MUNICIPAL DE PROTECCIÓN CIVIL

EVALUACIÓN DEL INDICADOR

SE CUMPLIO CON LA META PROGRAMADA



AYUNTAMIENTO DE IXTLAHUACA
2019 - 2021
COORDINACIÓN MUNICIPAL DE
PROTECCIÓN CIVIL Y BOMBEROS

Elaboró
[Signature]
LIC. ROCÍO BARRIOS GÓMEZ
TEC. ESPECIALIZADO DE UNIDAD

[Signature]
Vg. Sp.
ING. ALEJONSO OSORIO DIAZ
TITULAR DE LA COORDINACIÓN MUNICIPAL DE PROTECCION CIVIL Y BOMBEROS



FICHA TÉCNICA DE SEGUIMIENTO DE INDICADORES 2021 DE GESTION O ESTRATÉGICO



ACTIVIDAD 1

PILAR TEMÁTICO/EJE TRANSVERSAL: 03 SOCIEDAD PROTEGIDA
 TEMA DE DESARROLLO: 03 PROTECCION CIVIL
 PROGRAMA PRESUPUESTARIO: 01070201 PROTECCION CIVIL
 PROYECTO: PREVENCIÓN, EVALUACIÓN Y DICTAMINACION DE RIESGOS
 OBJETIVO DEL PROGRAMA PRESUPUESTARIO: ROTEGER LA VIDA E INTEGRIDAD FÍSICA DE LAS PERSONAS, A TRAVÉS DE LA CÁPACITACIÓN Y ORGANIZACIÓN DE LA SOCIEDAD, PARA EVITAR
 DEPENDENCIA GENERAL: 700 COORDINACION MUNICIPAL DE PROTECCION CIVIL Y BOMBEROS
 DEPENDENCIA AUXILIAR: 105 PROTECCION CIVIL

ESTRUCTURA DEL INDICADOR

NOMBRE DEL INDICADOR: PORCENTAJE DE POBLACIÓN CAPACITADA EN MATERIA DE PROTECCIÓN CIVIL
 FÓRMULA DE CÁLCULO: ((TOTAL DE PERSONAS ATENDIDAS EN MATERIA DE PROTECCIÓN CIVIL EN EL AÑO ACTUAL/TOTAL DE PERSONAS ATENDIDAS EN MATERIA DE PROTECCIÓN CIVIL EN EL AÑO ANTERIOR)-1)*100
 INTERPRETACIÓN: PORCENTAJE DE ACCIONES REALIZADAS
 DIMENSIÓN QUE ATIENDE: EFICACIA FRECUENCIA DE MEDICIÓN: ANUAL
 DESCRIPCIÓN DEL FACTOR DE COMPARACIÓN: REPORTES DE AÑOS ANTERIORES
 AMBITO GEOGRAFICO: TODO EL MUNICIPIO
 COBERTURA: TODA LA POBLACIÓN
 LINEA BASE: 265 VERIFICACIONES A COMERCIOS

COMPORTAMIENTO DE LAS VARIABLES DURANTE CUARTO TRIMESTRE

VARIABLES DEL INDICADOR	UNIDAD DE MEDIDA	TIPO DE OPERACIÓN	META ANUAL	AVANCE TRIMESTRAL				AVANCE ACUMULADO			
				PROG.	%	ALCAN.	%	PROG.	%	ALCAN.	%
MEDIDAS DE PREVENCIÓN DE ACCIDENTES IMPLEMENTADAS EN EL AÑO ACTUAL	VERIFICACIONES	Sumable	265.00	66	24.91	228	86.04	265	100.00	430	162.26
MEDIDAS DE PREVENCIÓN DE ACCIDENTES IMPLEMENTADAS EN EL AÑO ANTERIOR	VERIFICACIONES	Constante	265.00	66	24.91	228	86.04	265	100.00	430	162.26

COMPORTAMIENTO DEL INDICADOR

DESCRIPCIÓN DE LA META ANUAL:

QUE TODOS LOS COMERCIOS CUMPLAN CON LAS MEDIDAS PREVENTIVAS EN MATERIA DE PROTECCION CIVIL

META ANUAL	CUARTO TRIMESTRE					AVANCE ACUMULADO			
	PROG.	ALCAN.	EF %	SEMAFORO	PROG.	ALCAN.	EF %	SEMAFORO	
265	66	228	345.45	VERDE	265	430	162.26	VERDE	

DESCRIPCIÓN DE RESULTADOS Y JUSTIFICACIÓN EN SU CASO DE VARIACIÓN SUPERIOR A + - 10 POR CIENTO A LO PROGRAMADO

SE REALIZA LA REVISION A LOS COMERCIOS ESTABLECIDOS DE LAS MEDIDAS PREVENTIVAS EN MATERIA DE PROTECCION CIVIL DE LA PANDEMIA COVID-19

EVALUACIÓN DEL INDICADOR

SE CUMPLIO CON LA META PROGRAMADA

Elaboró

LIC. ROCIO BARRIOS GOMEZ
 TEC. ESPECIALIZADO DE UNIDAD



AYUNTAMIENTO DE IXTLAHUACA
 2019 - 2021
 COORDINACIÓN MUNICIPAL DE PROTECCIÓN CIVIL Y BOMBEROS

Vg. Bo.

ING. ALFONSO OSORIO DIAZ
 TITULAR DE LA COORDINACION MUNICIPAL DE PROTECCION CIVIL Y BOMBEROS