



ESTADO DE MEXICO

FICHA TÉCNICA DE SEGUIMIENTO DE INDICADORES 2023 DE GESTION O ESTRATÉGICO



FIN

PILAR TEMÁTICO/EJE TRANSVERSAL: 01 Pilar 1: Social
TEMA DE DESARROLLO: 01 Cultura de igualdad y prevención de la violencia contra las mujeres
PROGRAMA PRESUPUESTARIO: 02060805 Igualdad de trato y oportunidades para la mujer y el hombre
PROYECTO: 02060804102 Atención a víctimas por maltrato y abuso
OBJETIVO DEL PROGRAMA PRESUPUESTARIO: Engloba los proyectos para promover en todos los ámbitos sociales la igualdad sustantiva desde una perspectiva de genero como una condición necesaria p
DEPENDENCIA GENERAL: V00 Engloba los proyectos para promover en todos los ámbitos sociales la igualdad su
DEPENDENCIA AUXILIAR: 152 Dirección de las Mujeres
Atención a la Mujer

ESTRUCTURA DEL INDICADOR

NOMBRE DEL INDICADOR: tasa de variación de la participación de mujeres y hombres en las actividades de los programas de igualdad, equidad y prevención de
FÓRMULA DE CÁLCULO: ((Número de mujeres y hombres que participan en las actividades de igualdad, equidad y prevención de la violencia en el año actual / Total de mujeres y hombres que participan en las actividades de igualdad, eq
INTERPRETACIÓN: Mide el No. de personas atendidas a través de programas en temas de equidad de género
DIMENSIÓN QUE ATIENDE: Eficacia FRECUENCIA DE MEDICIÓN: Anual
DESCRIPCIÓN DEL FACTOR DE COMPARACIÓN: Resultados de los programas llevados a cabo en años anteriores por el Instituto de la Mujer
AMBITO GEOGRAFICO: Todo el Municipio
COBERTURA: Toda la Población
LINEA BASE: 0

COMPORTAMIENTO DE LAS VARIABLES DURANTE EL TERCER TRIMESTRE

Table with 10 columns: VARIABLES DEL INDICADOR, UNIDAD DE MEDIDA, TIPO DE OPERACIÓN, META ANUAL, AVANCE TRIMESTRAL (PROG., %, ALCAN., %), AVANCE AC (PROG., %). Rows show data for 'Número de mujeres y hombres que participan en las actividades de igualdad, equidad y prevención de la violencia en el año actual' and 'Total de mujeres y hombres que participan en las actividades de igualdad, equidad y prevención de la violencia en el año anterior'.

COMPORTAMIENTO DEL INDICADOR

DESCRIPCIÓN DE LA META ANUAL:

Atención de 1600 personas con orientaciones psicológicas en pro de la equidad de género y prevención de la violencia.

Table with 8 columns: META ANUAL, AVANCE TRIMESTRAL (PROG., ALCAN., EF %), SEMAFORO, AVANCE ACUMULADO (PROG., ALCAN., EF %). Shows progress for the 3rd trimester and cumulative progress.

DESCRIPCIÓN DE RESULTADOS Y JUSTIFICACIÓN EN SU CASO DE VARIACIÓN SUPERIOR A + - 10 POR CIENTO A LO PROGRAMADO

Se realizarón 400 atenciones psicológicas.

EVALUACIÓN DEL INDICADOR

Se cumplio la meta programada

Elaboró [Signature]

Lcda. Mariana Reyes Matías



[Signature]

Lcda. Carmen Sicaruu Luis S.



ESTADO DE MÉXICO

FICHA TÉCNICA DE SEGUIMIENTO DE INDICADORES 2023 DE GESTION O ESTRATÉGICO



PROPÓSITO

PILAR TEMÁTICO/EJE TRANSVERSAL: 01 Pilar 1: Social
 TEMA DE DESARROLLO: 01 Cultura de igualdad y prevención de la violencia contra las mujeres
 PROGRAMA PRESUPUESTARIO: 02060805 Igualdad de trato y oportunidades para la mujer y el hombre
 PROYECTO: 020608040102 Atención a víctimas por maltrato y abuso
 OBJETIVO DEL PROGRAMA PRESUPUESTARIO: Engloba los proyectos para promover en todos los ámbitos sociales la igualdad sustantiva desde una perspectiva de género como una condición necesaria para el desarrollo integral de la sociedad, en igualdad de condiciones, oportunidades, derechos y obligaciones.
 DEPENDENCIA GENERAL: V00 Dirección de las Mujeres
 DEPENDENCIA AUXILIAR: 152 Atención a la Mujer

ESTRUCTURA DEL INDICADOR

NOMBRE DEL INDICADOR: Porcentaje de mujeres y hombres beneficiados con los programas de igualdad, equidad y prevención de violencia.
 FÓRMULA DE CÁLCULO: (Número de mujeres y hombres beneficiados con programas de fomento a la igualdad, equidad y prevención de la violencia / Total de la población en el municipio) *100
 INTERPRETACIÓN: Mide el No. de personas atendidas a través de programas en temas de prevención de la violencia.
 DIMENSIÓN QUE ATIENDE: Eficacia FRECUENCIA DE MEDICIÓN: Anual
 DESCRIPCIÓN DEL FACTOR DE COMPARACIÓN: Resultados de los programas llevados a cabo en años anteriores por el Instituto de la Mujer
 AMBITO GEOGRAFICO: Todo el Municipio
 COBERTURA: Toda la Población
 LINEA BASE: 0

COMPORTAMIENTO DE LAS VARIABLES DURANTE EL TERCER TRIMESTRE

VARIABLES DEL INDICADOR	UNIDAD DE MEDIDA	TIPO DE OPERACIÓN	META ANUAL	AVANCE TRIMESTRAL				AVANCE ACUMULADO			
				PROG.	%	ALCAN.	%	PROG.	%	ALCAN.	%
Número de mujeres y hombres beneficiados con programas de fomento a la igualdad, equidad y prevención de la violencia	Asesorías	Sumable	1,600.00	400	25.00	400	100.00	1,200	75.00	1,200	75.00
Total de la población en el municipio) *100	Asesorías	Constante	1,600.00	400	25.00	400	100.00	1,200	75.00	1,200	75.00

COMPORTAMIENTO DEL INDICADOR

DESCRIPCIÓN DE LA META ANUAL:

Atención de 1600 asesorías jurídicas brindadas en pro de la equidad de género y prevención de la violencia

META ANUAL	TERCER TRIMESTRE							
	AVANCE TRIMESTRAL				AVANCE ACUMULADO			
	PROG.	ALCAN.	EF %	SEMAFORO	PROG.	ALCAN.	EF %	SEMAFORO
1,600	400	400	100.00	VERDE	1,200	1,200	100.00	VERDE

DESCRIPCIÓN DE RESULTADOS Y JUSTIFICACIÓN EN SU CASO DE VARIACIÓN SUPERIOR A +- 10 POR CIENTO A LO PROGRAMADO

Se realizarán 400 asesorías jurídicas en pro de la equidad de género y prevención de la violencia.

EVALUACIÓN DEL INDICADOR

Se cumplió la meta programada

Elaboró

Ltda. Mariana Reyes Matías
Téc. Analista Administrativo



Vb. Bo.

Ltda. Carmen Sicaruu Luis Santos
Titular del Instituto de la Mujer



ESTADO DE MÉXICO

FICHA TÉCNICA DE SEGUIMIENTO DE INDICADORES 2023 DE GESTION O ESTRATÉGICO



COMPONENTE

PILAR TEMÁTICO/EJE TRANSVERSAL: 01 Pilar 1: Social
 TEMA DE DESARROLLO: 01 Cultura de igualdad y prevención de la violencia contra las mujeres
 PROGRAMA PRESUPUESTARIO: 02060805 Igualdad de trato y oportunidades para la mujer y el hombre
 PROYECTO: 020608040102 Atención a víctimas por maltrato y abuso
 OBJETIVO DEL PROGRAMA PRESUPUESTARIO: Engloba los proyectos para promover en todos los ámbitos sociales la igualdad sustantiva desde una perspectiva de género como una condición necesaria para el desarrollo integral de la sociedad, en igualdad de condiciones, oportunidades, derechos y obligaciones.
 DEPENDENCIA GENERAL: V00 Dirección de las Mujeres
 DEPENDENCIA AUXILIAR: 152 Atención a la Mujer

ESTRUCTURA DEL INDICADOR

NOMBRE DEL INDICADOR: Capacitación de las mujeres y hombres para el trabajo realizada.
 FÓRMULA DE CÁLCULO: $(\text{Número de mujeres y hombres en edad productiva capacitados en el año actual} / \text{Número de mujeres y hombres en edad productiva capacitados en el año anterior}) - 1 * 100$.
 INTERPRETACIÓN: Mide el No. de personas atendidas a través de programas de capacitación en diversos temas.
 DIMENSIÓN QUE ATIENDE: Eficacia FRECUENCIA DE MEDICIÓN: Anual
 DESCRIPCIÓN DEL FACTOR DE COMPARACIÓN: Resultados de los programas llevados a cabo en años anteriores por el Instituto de la Mujer
 AMBITO GEOGRAFICO: Todo el Municipio
 COBERTURA: Toda la Población
 LINEA BASE: 0

COMPORTAMIENTO DE LAS VARIABLES DURANTE EL TERCER TRIMESTRE

VARIABLES DEL INDICADOR	UNIDAD DE MEDIDA	TIPO DE OPERACIÓN	META ANUAL	AVANCE TRIMESTRAL				AVANCE ACUMULADO			
				PROG.	%	ALCAN.	%	PROG.	%	ALCAN.	%
Número de mujeres y hombres en edad productiva capacitados en el año actual	Personas	Sumable	2,500.00	625	25.00	625	100.00	1,875	75.00	1,875	75.00
Número de mujeres y hombres en edad productiva capacitados en el año anterior(-1) *100	Personas	Constante	2,500.00	625	25.00	625	100.00	1,875	75.00	1,875	75.00

COMPORTAMIENTO DEL INDICADOR

DESCRIPCIÓN DE LA META ANUAL:

Atención a 2500 mujeres y hombres con pláticas y capacitaciones en temas diversos

META ANUAL	TERCER TRIMESTRE							
	AVANCE TRIMESTRAL				AVANCE ACUMULADO			
	PROG.	ALCAN.	EF %	SEMAFORO	PROG.	ALCAN.	EF %	SEMAFORO
2,500	625	625	100.00	VERDE	1,875	1,875	100.00	VERDE

DESCRIPCIÓN DE RESULTADOS Y JUSTIFICACIÓN EN SU CASO DE VARIACIÓN SUPERIOR A + - 10 POR CIENTO A LO PROGRAMADO


Se impartieron a 625 personas pláticas y/o capacitaciones en temas diversos.

EVALUACIÓN DEL INDICADOR

Se cumplió la meta programada

Elaboró

Lcda. Mariana Reyes Matías
Téc. Analista Administrativo



Vo. Bo.

Lcda. Carmen Alcaruu Luis Santos
Titular del Instituto de la Mujer



ESTADO DE MÉXICO

FICHA TÉCNICA DE SEGUIMIENTO DE INDICADORES 2023 DE GESTION O ESTRATÉGICO



ACTIVIDAD

PILAR TEMÁTICO/EJE TRANSVERSAL: 01 Pilar 1: Social
TEMA DE DESARROLLO: 01 Cultura de igualdad y prevención de la violencia contra las mujeres
PROGRAMA PRESUPUESTARIO: 02060805 Igualdad de trato y oportunidades para la mujer y el hombre
PROYECTO: 020608040102 Atención a víctimas por maltrato y abuso
OBJETIVO DEL PROGRAMA PRESUPUESTARIO: Engloba los proyectos para promover en todos los ámbitos sociales la igualdad sustantiva desde una perspectiva de género como una condición necesaria para el desarrollo integral de la sociedad, en igualdad de condiciones, oportunidades, derechos y obligaciones.
DEPENDENCIA GENERAL: V00 Dirección de las Mujeres
DEPENDENCIA AUXILIAR: 152 Atención a la Mujer

ESTRUCTURA DEL INDICADOR

NOMBRE DEL INDICADOR: Impartición de pláticas en temas con perspectiva de género en el territorio municipal.
FÓRMULA DE CÁLCULO: (Pláticas con perspectiva de género realizadas/Pláticas con perspectiva de género programadas) *100
INTERPRETACIÓN: Eficacia
DIMENSIÓN QUE ATIENDE: Eficacia FRECUENCIA DE MEDICIÓN: Anual
DESCRIPCIÓN DEL FACTOR DE COMPARACIÓN: Reporte de impartición de pláticas referentes a temas enfocados en perspectiva de género de años anteriores
AMBITO GEOGRAFICO: Todo el Municipio
COBERTURA: Toda la Población
LINEA BASE: 0

COMPORTAMIENTO DE LAS VARIABLES DURANTE EL TERCER TRIMESTRE

Table with 12 columns: VARIABLES DEL INDICADOR, UNIDAD DE MEDIDA, TIPO DE OPERACIÓN, META ANUAL, and two columns for AVANCE TRIMESTRAL and AVANCE ACUMULADO (each with PROG. and %).

COMPORTAMIENTO DEL INDICADOR

DESCRIPCIÓN DE LA META ANUAL:

Atención de 2500 personas con impartición de pláticas en temas con perspectiva de género

Summary table for the third trimester showing annual goal (2,500), quarterly progress (625), and cumulative progress (1,875) with 100% efficiency and green status.

DESCRIPCIÓN DE RESULTADOS Y JUSTIFICACIÓN EN SU CASO DE VARIACIÓN SUPERIOR A + - 10 POR CIENTO A LO PROGRAMADO


Se impartieron pláticas a 625 personas con temas referentes a perspectiva de género.

EVALUACIÓN DEL INDICADOR

Se cumplió la meta programada

Elaboró: [Signature]

Lcda. Mariana Reyes Matías
Téc. Analista Administrativo



Vc. Bo. [Signature]
Lcda. Carmen Sicaruu Luis Santos
Titular del Instituto de la Mujer



FICHA TÉCNICA DE SEGUIMIENTO DE INDICADORES 2023
DE GESTION O ESTRATÉGICO



COMPONENTE 4

PILAR TEMÁTICO/EJE TRANSVERSAL: 03 Sociedad protegida
 TEMA DE DESARROLLO: 03 Protección Civil
 PROGRAMA PRESUPUESTARIO: 01070201 Protección Civil
 PROYECTO: 010702010201 Prevención, evaluación y dictaminarían de riesgos
 OBJETIVO DEL PROGRAMA PRESUPUESTARIO: Proteger la vida e integridad física de las personas, a través de la capacitación y organización de la sociedad, para evitar y reducir los daños
 DEPENDENCIA GENERAL: T00 Coordinación Municipal de Protección Civil y Bomberos
 DEPENDENCIA AUXILIAR: 105 Protección Civil

ESTRUCTURA DEL INDICADOR

NOMBRE DEL INDICADOR: Porcentaje de la actualización de factores de riesgo
 FÓRMULA DE CÁLCULO: ((Porcentaje de la actualización de factores de riesgo en el año actual/ Porcentaje de la actualización de factores de riesgo en el año anterior)*100
 INTERPRETACIÓN: Porcentaje de acciones realizadas
 DIMENSIÓN QUE ATIENDE: Eficacia FRECUENCIA DE MEDICIÓN: Anual
 FACTOR DE COMPARACIÓN: Actualización de factores de riesgo en el año anterior TIPO DE INDICADOR: Estratégico
 DESCRIPCIÓN DEL FACTOR DE COMPARACIÓN: Actualización de factores de riesgo en el año anterior
 AMBITO GEOGRAFICO: Todo el Municipio
 COBERTURA: Toda la Población
 LINEA BASE: 01 Actualización en el año

COMPORTAMIENTO DE LAS VARIABLES DURANTE EL TERCER TRIMESTRE

VARIABLES DEL INDICADOR	UNIDAD DE MEDIDA	TIPO DE OPERACIÓN	META ANUAL	AVANCE TRIMESTRAL				AVANCE ACUMULADO			
				PROG.	%	ALCAN.	%	PROG.	%	ALCAN.	%
Factores de riesgo presentados en el año actual	Actualizaciones de atlas de riesgo	Sumable	1	0	-	0	#DIV/0!	1	100.00	1	100.00
Factores de riesgo presentados en el año anterior	Actualizaciones de atlas de riesgo	Constante	1	0	-	0	#DIV/0!	1	100.00	1	100.00

COMPORTAMIENTO DEL INDICADOR

DESCRIPCIÓN DE LA META ANUAL:

01 actualización durante el año de acuerdo a los cambios que se encuentren en el proceso

META ANUAL	TERCER TRIMESTRE							
	AVANCE TRIMESTRAL				AVANCE ACUMULADO			
	PROG.	ALCAN.	EF %	SEMAFORO	PROG.	ALCAN.	EF %	SEMAFORO
1	0	0	#DIV/0!	Rojo	1	1	100.00	Rojo

DESCRIPCIÓN DE RESULTADOS Y JUSTIFICACIÓN EN SU CASO DE VARIACIÓN SUPERIOR A +- 10 POR CIENTO A LO PROGRAMADO

Para este primer trimestre no se programo la actualización

EVALUACIÓN DEL INDICADOR

El cumplimiento de la meta esta en proceso

Elaboró

 Lic. Rocío Barrios Gómez
 Jefe de Unidad



Vo. Bo.

 Lic. Carlos Cesar Montes de Oca Rodríguez
 Coordinador Municipal de Protección Civil y Bomberos



FICHA TÉCNICA DE SEGUIMIENTO DE INDICADORES 2023
DE GESTIÓN O ESTRATÉGICO



FIN

PILAR TEMÁTICO/EJE TRANSVERSAL: 03 Sociedad protegida
 TEMA DE DESARROLLO: 03 Protección Civil
 PROGRAMA PRESUPUESTARIO: 01070201 Protección Civil
 PROYECTO: 010702010201 Prevención, evaluación y dictaminación de riesgos
 OBJETIVO DEL PROGRAMA PRESUPUESTARIO: Proteger la vida e integridad física de las personas, a través de la capacitación y organización de la sociedad, para evitar y reducir los daños
 DEPENDENCIA GENERAL: T00 Coordinación Municipal de Protección Civil y Bomberos
 DEPENDENCIA AUXILIAR: 105 Protección Civil

ESTRUCTURA DEL INDICADOR

NOMBRE DEL INDICADOR: Tasa de variación de emergencias atendidas
 FÓRMULA DE CÁLCULO: $((\text{Número de emergencias atendidas en el año actual} / \text{número de emergencias atendidas en el año anterior}) - 1) * 100$
 INTERPRETACIÓN: Porcentaje de acciones realizadas
 DIMENSIÓN QUE ATIENDE: Eficacia FRECUENCIA DE MEDICIÓN: Anual
 FACTOR DE COMPARACIÓN: Formatos PbRM de años anteriores requisitados de manera correcta TIPO DE INDICADOR: Estratégico
 DESCRIPCIÓN DEL FACTOR DE COMPARACIÓN: Formatos PbRM de años anteriores requisitados de manera correcta
 AMBITO GEOGRAFICO: Todo el Municipio
 COBERTURA: Toda la Población
 LINEA BASE: 200 Asistencias

COMPORTAMIENTO DE LAS VARIABLES DURANTE EL TERCER TRIMESTRE

VARIABLES DEL INDICADOR	UNIDAD DE MEDIDA	TIPO DE OPERACIÓN	META ANUAL	AVANCE TRIMESTRAL				AVANCE ACUMULADO			
				PROG.	%	ALCAN.	%	PROG.	%	ALCAN.	%
emergencias atendidas en el año actual	Emergencias	Sumable	240	60	25.00	68	28.33	180	75.00	202	84.17
emergencias atendidas en el año anterior	Emergencias	Constante	240	60	25.00	68	28.33	180	75.00	202	84.17

COMPORTAMIENTO DEL INDICADOR

DESCRIPCIÓN DE LA META ANUAL:

240 emergencias de atención prehospitalaria en todo el municipio de Ixtlahuaca

META ANUAL	TERCER TRIMESTRE							
	AVANCE TRIMESTRAL				SEMAFORO	AVANCE ACUMULADO		
	PROG.	ALCAN.	EF %	PROG.		ALCAN.	EF %	SEMAFORO
240	60	68	113.33	Verde	180	202	112.22	Verde

DESCRIPCIÓN DE RESULTADOS Y JUSTIFICACIÓN EN SU CASO DE VARIACIÓN SUPERIOR A + - 10 POR CIENTO A LO PROGRAMADO


se atendieron 68 emergencias solicitadas por la ciudadanía en todo el Municipio de Ixtlahuaca

EVALUACIÓN DEL INDICADOR

Se revaso la meta programada por la demanda Ciudadana

Elaboró

Lic. Rocío Barrios Gómez
Jefe de Unidad



Vo. Bo.

L. en A. Carlos Cesar Montes de Oca Rodríguez
Coordinador de Protección Civil y Bomberos



FICHA TÉCNICA DE SEGUIMIENTO DE INDICADORES 2023 DE GESTION O ESTRATEGICO



PROPÓSITO

PILAR TEMÁTICO/EJE TRANSVERSAL: 03 Sociedad protegida
TEMA DE DESARROLLO: 03 Protección Civil
PROGRAMA PRESUPUESTARIO: 01070201 Protección Civil
PROYECTO: 010702010201 Prevención, evaluación y dictaminarian de riesgos
OBJETIVO DEL PROGRAMA PRESUPUESTARIO: Proteger la vida e integridad física de las personas, a través de la capacitación y organización de la sociedad, para evitar y reducir los daños
DEPENDENCIA GENERAL: T00 Coordinación Municipal de Protección Civil y Bomberos
DEPENDENCIA AUXILIAR: 105 Protección Civil
LINEA BASE: 240 ATENCIONES

ESTRUCTURA DEL INDICADOR

NOMBRE DEL INDICADOR: Tasa de variación de personas atendidas en materia de Protección Civil
FÓRMULA DE CÁLCULO: ((Total de personas atendidas en materia de Protección Civil en el año Actual/ Total de personas atendidas en materia de Protección Civil en el año anterior)-1)*100
INTERPRETACIÓN: Porcentajes de acciones realizados
DIMENSIÓN QUE ATIENDE: Eficacia
FACTOR DE COMPARACIÓN: Formatos PbrM de años anteriores requisitados de manera correcta
TIPO DE INDICADOR: Estratégico
DESCRIPCIÓN DEL FACTOR DE COMPARACIÓN: Formatos PbrM de años anteriores requisitados de manera correcta
AMBITO GEOGRAFICO: Todo el Municipio
COBERTURA: Toda la Población
LINEA BASE: 240 Atenciones

COMPORTAMIENTO DE LAS VARIABLES DURANTE EL TERCER TRIMESTRE

Table with 12 columns: VARIABLES DEL INDICADOR, UNIDAD DE MEDIDA, TIPO DE OPERACIÓN, META ANUAL, AVANCE TRIMESTRAL (PROG., %, ALCAN., %), AVANCE ACUMULADO (PROG., %, ALCAN., %). Rows show data for 'Personas atendidas en materia de protección civil en el año Actual' and 'Personas atendidas en materia de Protección Civil en el año anterior'.

COMPORTAMIENTO DEL INDICADOR

DESCRIPCIÓN DE LA META ANUAL:

240 atenciones de Urgencia entodo el Municipio de Ixtlahuaca

Summary table for the third trimester showing META ANUAL (240), AVANCE TRIMESTRAL (60, 75, 125.00, Verde), and AVANCE ACUMULADO (180, 230, 127.78, Verde).

DESCRIPCIÓN DE RESULTADOS Y JUSTIFICACIÓN EN SU CASO DE VARIACIÓN SUPERIOR A +- 10 POR CIENTO A LO PROGRAMADO

Se brinda la atencion a 75 solicitudes de ciudadanos de traslados, dictámenes tecnicos de arboles

EVALUACIÓN DEL INDICADOR

Se logró el resultado de este indicador por la demanda Ciudadana

Elaboró

Signature of Lic. Rocío Barrios Gómez, Jefe de Unidad



Vo. Bo.

Signature of Lic. A. Carlos Cesar Montes de Oca Rodríguez, Coordinador de Protección Civil y Bomberos



FICHA TÉCNICA DE SEGUIMIENTO DE INDICADORES 2023
DE GESTION O ESTRATÉGICO



COMPONENTE 1

PILAR TEMÁTICO/EJE TRANSVERSAL: 03 Sociedad protegida
 TEMA DE DESARROLLO: 03 Protección Civil
 PROGRAMA PRESUPUESTARIO: 01070201 Protección Civil
 PROYECTO: 010702010201 Prevención, evaluación y dictaminarían de riesgos
 OBJETIVO DEL PROGRAMA PRESUPUESTARIO: Proteger la vida e integridad física de las personas, a través de la capacitación y organización de la sociedad, para evitar y reducir los daños
 DEPENDENCIA GENERAL: T00 Coordinación Municipal de Protección Civil y Bomberos
 DEPENDENCIA AUXILIAR: 105 Protección Civil

ESTRUCTURA DEL INDICADOR

NOMBRE DEL INDICADOR: Porcentaje de acciones de Prevención de accidentes implementadas en el territorio Municipal
 FÓRMULA DE CÁLCULO: ((Medidas de Prevención de accidentes implementadas en el año actual/Medidas de Prevención de accidentes implementadas en el año anterior)*100
 INTERPRETACIÓN: Porcentaje de acciones realizadas
 DIMENSIÓN QUE ATIENDE: Eficacia FRECUENCIA DE MEDICIÓN: Anual
 FACTOR DE COMPARACIÓN: Medidas de Prevención de accidentes implementadas en el año anterior TIPO DE INDICADOR: Estratégico
 DESCRIPCIÓN DEL FACTOR DE COMPARACIÓN: Medidas de Prevención de accidentes implementadas en el año anterior
 AMBITO GEOGRAFICO: Todo el Municipio
 COBERTURA: Toda la Población
 LINEA BASE: 1,000 TRIPTICOS REPARTIDOS DE TEMAS EN MATERIA DE PROTECCIÓN CIVIL

COMPORTAMIENTO DE LAS VARIABLES DURANTE EL TERCER TRIMESTRE

VARIABLES DEL INDICADOR	UNIDAD DE MEDIDA	TIPO DE OPERACIÓN	META ANUAL	AVANCE TRIMESTRAL				AVANCE ACUMULADO			
				PROG.	%	ALCAN.	%	PROG.	%	ALCAN.	%
Medidas de Prevención de accidentes implementadas en el año actual	Tripticos	Sumable	4,000	1,000	25.00	1,000	25.00	3,000	75.00	3,000	75.00
Medidas de Prevención de accidentes implementadas en el año anterior	Tripticos	Constante	4,000	1,000	25.00	1,000	25.00	3,000	75.00	3,000	75.00

COMPORTAMIENTO DEL INDICADOR

DESCRIPCIÓN DE LA META ANUAL:

4000 tripticos para mantener la autoproteccion de la Ciudadania en el Municipio de Ixtlahuaca

META ANUAL	TERCER TRIMESTRE							
	AVANCE TRIMESTRAL				AVANCE ACUMULADO			
	PROG.	ALCAN.	EF %	SEMAFORO	PROG.	ALCAN.	EF %	SEMAFORO
4,000	1,000	1,000	100.00	Verde	3,000	3,000	100.00	Verde

DESCRIPCIÓN DE RESULTADOS Y JUSTIFICACIÓN EN SU CASO DE VARIACIÓN SUPERIOR A + - 10 POR CIENTO A LO PROGRAMADO

Se repartieron 1,000 tripticos en el tianguis y comunidades del Municipio

EVALUACIÓN DEL INDICADOR

Se cumplió con la meta programada

Elaboró

Lic. Rocio Barrios Gómez
Jefe de Unidad



Va. Bo.

L. en A. Carlos Cesar Montes de Oca Rodriguez
Coordinador de Protección Civil y Bomberos



FICHA TÉCNICA DE SEGUIMIENTO DE INDICADORES 2023
DE GESTION O ESTRATÉGICO



COMPONENTE 2

PILAR TEMÁTICO/EJE TRANSVERSAL: 03 Sociedad protegida
 TEMA DE DESARROLLO: 03 Protección Civil
 PROGRAMA PRESUPUESTARIO: 01070201 Protección Civil
 PROYECTO: 010702010201 Prevención, evaluación y dictaminarian de riesgos
 OBJETIVO DEL PROGRAMA PRESUPUESTARIO: Proteger la vida e integridad física de las personas, a través de la capacitación y organización de la sociedad, para evitar y reducir los daños
 DEPENDENCIA GENERAL: T00 Coordinación Municipal de Protección Civil y Bomberos
 DEPENDENCIA AUXILIAR: 105 Protección Civil

ESTRUCTURA DEL INDICADOR

NOMBRE DEL INDICADOR: Porcentaje de Población Capacitada en Materia de Protección Civil
 FÓRMULA DE CÁLCULO: ((Porcentaje de Población Capacitada en Materia de Protección Civil en el año actual/ Porcentaje de Población Capacitada en Materia de Protección Civil en el año anterior)*100
 INTERPRETACIÓN: Porcentaje de acciones realizadas
 DIMENSIÓN QUE ATIENDE: Eficacia FRECUENCIA DE MEDICIÓN: Anual
 FACTOR DE COMPARACIÓN: Población Capacitada en Materia de Protección Civil en el año anterior TIPO DE INDICADOR: Estratégico
 DESCRIPCIÓN DEL FACTOR DE COMPARACIÓN: Población Capacitada en Materia de Protección Civil en el año anterior
 AMBITO GEOGRAFICO: Todo el Municipio
 COBERTURA: Toda la Población
 LINEA BASE: 100 Capacitaciones

COMPORTAMIENTO DE LAS VARIABLES DURANTE EL TERCER TRIMESTRE

VARIABLES DEL INDICADOR	UNIDAD DE MEDIDA	TIPO DE OPERACIÓN	META ANUAL	AVANCE TRIMESTRAL				AVANCE ACUMULADO			
				PROG.	%	ALCAN.	%	PROG.	%	ALCAN.	%
Población Capacitada en Materia de Protección Civil en el año actual	Capacitaciones	Sumable	100	25	25.00	25	25.00	75	75.00	75	75.00
Porcentaje de Población Capacitada en Materia de Protección Civil en el año anterior	Capacitaciones	Constante	100	25	25.00	25	25.00	75	75.00	75	75.00

COMPORTAMIENTO DEL INDICADOR

DESCRIPCIÓN DE LA META ANUAL:

100 capacitaciones para promover la Cultura de autoprotección en el Municipio de Ixtlahuaca

META ANUAL	TERCER TRIMESTRE							
	AVANCE TRIMESTRAL				AVANCE ACUMULADO			
	PROG.	ALCAN.	EF %	SEMAFORO	PROG.	ALCAN.	EF %	SEMAFORO
100	25	25	100.00	Verde	75	75	100.00	Verde

DESCRIPCIÓN DE RESULTADOS Y JUSTIFICACIÓN EN SU CASO DE VARIACIÓN SUPERIOR A +- 10 POR CIENTO A LO PROGRAMADO

Se imparten 25 capacitaciones a Instituciones Educativas

EVALUACIÓN DEL INDICADOR

Se cumplió con la meta programada

Elaboró

Lic. Rogelio Barrios Gómez
Jefe de Unidad



Vo. Bo.

L. en A. Carlos Cesar Montes de Oca Rodríguez
Coordinador de Protección Civil y Bomberos



FICHA TÉCNICA DE SEGUIMIENTO DE INDICADORES 2023
DE GESTION O ESTRATÉGICO



COMPONENTE 3

PILAR TEMÁTICO/EJE TRANSVERSAL: 03 Sociedad protegida
 TEMA DE DESARROLLO: 03 Protección Civil
 PROGRAMA PRESUPUESTARIO: 01070201 Protección Civil
 PROYECTO: 010702010201 Prevención, evaluación y dictaminarían de riesgos
 OBJETIVO DEL PROGRAMA PRESUPUESTARIO: Proteger la vida e integridad física de las personas, a través de la capacitación y organización de la sociedad, para evitar y reducir los daños
 DEPENDENCIA GENERAL: T00 Coordinación Municipal de Protección Civil y Bomberos
 DEPENDENCIA AUXILIAR: 105 Protección Civil

ESTRUCTURA DEL INDICADOR

NOMBRE DEL INDICADOR: Porcentaje de emergencias y desastres atendidos
 FÓRMULA DE CÁLCULO: ((Porcentaje de emergencias y desastres atendidos en el año actual/ Porcentaje de emergencias y desastres atendidos en el año anterior) *100
 INTERPRETACIÓN: Porcentaje de acciones realizadas
 DIMENSIÓN QUE ATIENDE: Eficacia FRECUENCIA DE MEDICIÓN: Anual
 FACTOR DE COMPARACIÓN: Formatos PbRM de años anteriores requisitados de manera correcta TIPO DE INDICADOR: Estratégico
 DESCRIPCIÓN DEL FACTOR DE COMPARACIÓN: Formatos PbRM de años anteriores requisitados de manera correcta
 AMBITO GEOGRAFICO: Todo el Municipio
 COBERTURA: Toda la Población
 LINEA BASE: 200 Emergencias atendidas

COMPORTAMIENTO DE LAS VARIABLES DURANTE EL TERCER TRIMESTRE

VARIABLES DEL INDICADOR	UNIDAD DE MEDIDA	TIPO DE OPERACIÓN	META ANUAL	AVANCE TRIMESTRAL				AVANCE ACUMULADO			
				PROG.	%	ALCAN.	%	PROG.	%	ALCAN.	%
emergencias y desastres atendidos en el año actual	Desastres	Sumable	200.00	50	25.00	50	25.00	150	75.00	150	75.00
emergencias y desastres atendidos en el año anterior	Desastres	Constante	200.00	50	25.00	50	25.00	150	75.00	150	75.00

COMPORTAMIENTO DEL INDICADOR

DESCRIPCIÓN DE LA META ANUAL:

200 atenciones a emergencias en todo el Municipio de Ixtlahuaca

META ANUAL	TERCER TRIMESTRE							
	AVANCE TRIMESTRAL				AVANCE ACUMULADO			
	PROG.	ALCAN.	EF %	SEMAFORO	PROG.	ALCAN.	EF %	SEMAFORO
200	50	50	100.00	Verde	150	150	100.00	Verde

DESCRIPCIÓN DE RESULTADOS Y JUSTIFICACIÓN EN SU CASO DE VARIACIÓN SUPERIOR A + - 10 POR CIENTO A LO PROGRAMADO

se atendieron 50 desastres en el Municipio de Ixtlahuaca

EVALUACIÓN DEL INDICADOR

Se cumplió con la meta programada

Elaboró

Lic. Rocio Barrios Gómez
Jefe de Unidad



Vo.Bo.

L. en A. Carlos Cesar Montes de Oca Rodríguez
Coordinador Municipal de Protección Civil y Bomberos



FICHA TÉCNICA DE SEGUIMIENTO DE INDICADORES 2023
DE GESTIÓN O ESTRATÉGICO



COMPONENTE 4

PILAR TEMÁTICO/EJE TRANSVERSAL: 03 Sociedad protegida
TEMA DE DESARROLLO: 03 Protección Civil
PROGRAMA PRESUPUESTARIO: 01070201 Protección Civil
PROYECTO: 010702010201 Prevención, evaluación y dictaminación de riesgos
OBJETIVO DEL PROGRAMA PRESUPUESTARIO: Proteger la vida e integridad física de las personas, a través de la capacitación y organización de la sociedad, para evitar y reducir los daños
DEPENDENCIA GENERAL: T00 Coordinación Municipal de Protección Civil y Bomberos
DEPENDENCIA AUXILIAR: 105 Protección Civil

ESTRUCTURA DEL INDICADOR

NOMBRE DEL INDICADOR: Porcentaje en las reuniones del consejo Municipal de Protección Civil y Bomberos
FÓRMULA DE CÁLCULO: ((Reuniones del Consejo Municipal de Protección Civil atendidos en el año actual/ Reuniones del Consejo Municipal de Protección Civil atendidos en el año anterior)*100
INTERPRETACIÓN: Porcentaje de acciones realizadas
DIMENSIÓN QUE ATIENDE: Eficacia FRECUENCIA DE MEDICIÓN: Anual
FACTOR DE COMPARACIÓN: Formatos PbrM de años anteriores requisitados de manera correcta TIPO DE INDICADOR: Estratégico
DESCRIPCIÓN DEL FACTOR DE COMPARACIÓN: Formatos PbrM de años anteriores requisitados de manera correcta
AMBITO GEOGRAFICO: Todo el Municipio
COBERTURA: Toda la Población
LINEA BASE: 03 Reuniones

COMPORTAMIENTO DE LAS VARIABLES DURANTE EL TERCER TRIMESTRE

VARIABLES DEL INDICADOR	UNIDAD DE MEDIDA	TIPO DE OPERACIÓN	META ANUAL	AVANCE TRIMESTRAL				AVANCE ACUMULADO			
				PROG.	%	ALCAN.	%	PROG.	%	ALCAN.	%
Reuniones del Consejo Municipal de Protección Civil atendidos en el año actual	Reuniones	Sumable	3	1	33.33	1	33.33	3	100.00	3	100.00
Reuniones del Consejo Municipal de Protección Civil atendidos en el año anterior	Reuniones	Constante	3	1	33.33	1	33.33	3	100.00	3	100.00

COMPORTAMIENTO DEL INDICADOR

DESCRIPCIÓN DE LA META ANUAL:

Planear y coordinar las tareas y acciones de los Sectores Público, Privado y Social, en materia de prevención, auxilio, apoyo y recuperación ante la eventualidad de alguna catástrofe, desastre o calamidad pública en el territorio municipal o a petición e indicación del sistema estatal de Protección Civil.

META ANUAL	TERCER TRIMESTRE								
	AVANCE TRIMESTRAL				SEMAFORO	AVANCE ACUMULADO			
	PROG.	ALCAN.	EF %	SEMAFORO		PROG.	ALCAN.	EF %	SEMAFORO
3	1	1	100.00	VERDE	3	3	100.00	VERDE	

DESCRIPCIÓN DE RESULTADOS Y JUSTIFICACIÓN EN SU CASO DE VARIACIÓN SUPERIOR A +- 10 POR CIENTO A LO PROGRAMADO


EN ESTE TRIMESTRE NO SE PROGRAMO REUNION

EVALUACIÓN DEL INDICADOR

Se cumplió con la meta programada

Elaboró

Lic. Rocío Barrios Gómez
Jefe de Unidad



Vo. Bo.

L. en A. Carlos Cesar Montes de Oca Rodríguez
Coordinador de Protección Civil y Bomberos



FICHA TÉCNICA DE SEGUIMIENTO DE INDICADORES 2023
DE GESTION O ESTRATÉGICO



ACTIVIDAD 1

PILAR TEMÁTICO/EJE TRANSVERSAL: 03 Sociedad protegida
 TEMA DE DESARROLLO: 03 Protección Civil
 PROGRAMA PRESUPUESTARIO: 01070201 Protección Civil
 PROYECTO: 010702010201 Prevención, evaluación y dictaminación de riesgos
 OBJETIVO DEL PROGRAMA PRESUPUESTARIO: Proteger la vida e integridad física de las personas, a través de la capacitación y organización de la sociedad, para evitar y reducir los daños
 DEPENDENCIA GENERAL: T00 Coordinación Municipal de Protección Civil y Bomberos
 DEPENDENCIA AUXILIAR: 105 Protección Civil

ESTRUCTURA DEL INDICADOR

NOMBRE DEL INDICADOR: Porcentaje de Población Capacitada en Materia de Protección Civil
 FÓRMULA DE CÁLCULO: $((\text{Total de personas atendidas en Materia de Protección Civil en el año actual} / \text{Total de personas atendidas en Materia de Protección Civil en el año anterior}) - 1) * 100$
 INTERPRETACIÓN: Porcentaje de acciones realizadas
 DIMENSIÓN QUE ATIENDE: Eficacia FRECUENCIA DE MEDICIÓN: Anual
 FACTOR DE COMPARACIÓN: Personas atendidas en Materia de Protección Civil en el año anterior TIPO DE INDICADOR: Estratégico
 DESCRIPCIÓN DEL FACTOR DE COMPARACIÓN: Personas atendidas en Materia de Protección Civil en el año anterior
 AMBITO GEOGRAFICO: Todo el Municipio
 COBERTURA: Toda la Población
 LINEA BASE: 265 Verificación de comercios

COMPORTAMIENTO DE LAS VARIABLES DURANTE SEGUNDO TRIMESTRE

VARIABLES DEL INDICADOR	UNIDAD DE MEDIDA	TIPO DE OPERACIÓN	META ANUAL	AVANCE TRIMESTRAL				AVANCE ACUMULADO			
				PROG.	%	ALCAN.	%	PROG.	%	ALCAN.	%
MEDIDAS DE PREVENCIÓN DE ACCIDENTES IMPLEMENTADAS EN EL AÑO ACTUAL	VERIFICACIONES	Sumable	265.00	65	24.53	70	26.42	199	75.09	215	81.13
MEDIDAS DE PREVENCIÓN DE ACCIDENTES IMPLEMENTADAS EN EL AÑO ANTERIOR	VERIFICACIONES	Constante	265.00	65	24.53	70	26.42	199	75.09	215	81.13

COMPORTAMIENTO DEL INDICADOR

DESCRIPCIÓN DE LA META ANUAL:

Realizar 265 verificaciones de comercios para que den cumplimiento a las medidas preventivas en Materia de Protección Civil

META ANUAL	SEGUNDO TRIMESTRE							
	AVANCE TRIMESTRAL				AVANCE ACUMULADO			
	PROG.	ALCAN.	EF %	SEMAFORO	PROG.	ALCAN.	EF %	SEMAFORO
265	65	70	107.69	VERDE	199	215	108.04	VERDE

DESCRIPCIÓN DE RESULTADOS Y JUSTIFICACIÓN EN SU CASO DE VARIACIÓN SUPERIOR A + - 10 POR CIENTO A LO PROGRAMADO


Se lleva a cabo la verificación de 70 establecimiento de comercio, con la finalidad de dar cumplimiento a las medidas preventivas en materia de protección Civil

EVALUACIÓN DEL INDICADOR

Se cumplió con la meta programada

Elaboró

 Lic. Rocío Barrios Gómez
 Jefe de Unidad



Vo. Bo.

 L. en A. Carlos Cesar Morites de Oca Rodríguez
 Coordinador de Protección Civil y Bomberos



FICHA TÉCNICA DE SEGUIMIENTO DE INDICADORES 2023
DE GESTION O ESTRATÉGICO



FIN

PILAR TEMÁTICO/EJE TRANSVERSAL: 02 Eje transversal II Gobierno Moderno, Capaz y Responsable
TEMA DE DESARROLLO: 02 Transparencia y rendición de cuentas
PROGRAMA PRESUPUESTARIO: 01080401 Transparencia
PROYECTO: 010804010101 Vinculación ciudadana con la Administración Pública
 Se refiere a la obligación que tiene el sector público en el ejercicio de sus atribuciones para generar un ambiente de confianza, seguridad y franqueza, de tal forma que se tenga informada a la ciudadanía sobre las responsabilidades, procedimientos, reglas, normas y demás información que se genera en el sector, en un marco de abierta participación social y escrutinio público; así como garantizar la protección de sus datos personales en posesión de los sujetos obligados.
OBJETIVO DEL PROGRAMA PRESUPUESTARIO: Unidad de Información, Planeación, Programación y Evaluación
DEPENDENCIA GENERAL: 500 Unidad de Información, Planeación, Programación y Evaluación
DEPENDENCIA AUXILIAR: 122 Unidad de Transparencia

ESTRUCTURA DEL INDICADOR

NOMBRE DEL INDICADOR: Tasa de variación del resultado de evaluación de la verificación virtual oficiosa del portal IPOMEX Municipal
FÓRMULA DE CÁLCULO: (Resultado de evaluación de la verificación virtual oficiosa del portal IPOMEX Municipal en el año actual/ Resultado de evaluación de la verificación virtual oficiosa del portal IPOMEX Municipal en el año anterior)-1) *100
INTERPRETACIÓN: Mide el numero de verificaciones realizadas por parte del INFOEM al portal de obligaciones en materia de transparencia del sujeto obligado
DIMENSIÓN QUE ATIENDE: Eficacia Frecuencia de Medición: Anual
DESCRIPCIÓN DEL FACTOR DE COMPARACIÓN: Reportes de años anteriores
AMBITO GEOGRAFICO: Todo el municipio
COBERTURA: Toda la población
LINEA BASE: 4 Evaluaciones

COMPORTAMIENTO DE LAS VARIABLES DURANTE EL TERCER TRIMESTRE

VARIABLES DEL INDICADOR	UNIDAD DE MEDIDA	TIPO DE OPERACIÓN	META ANUAL	AVANCE TRIMESTRAL				AVANCE ACUMULADO			
				PROG.	%	ALCAN.	%	PROG.	%	ALCAN.	%
Resultado de evaluación de la verificación virtual oficiosa del portal IPOMEX Municipal en el año actual	Verificación	Sumable	1.00	1	100.00	0	0.00	1	100.00	1	100.00
Resultado de evaluación de la verificación virtual oficiosa del portal IPOMEX Municipal en el año actual	Verificación	Constante	1.00	1	100.00	0	0.00	1	100.00	1	100.00

COMPORTAMIENTO DEL INDICADOR

DESCRIPCIÓN DE LA META ANUAL:

Revisar y constatar el debido cumplimiento a las obligaciones de transparencia según corresponda a las obligaciones de transparencia en terminos de la Ley en materia de transparencia.

META ANUAL	TERCER TRIMESTRE							
	AVANCE TRIMESTRAL				AVANCE ACUMULADO			
	PROG.	ALCAN.	EF %	SEMAFORO	PROG.	ALCAN.	EF %	SEMAFORO
1	1	0	0.00	Verde	1	1	100.00	Verde

DESCRIPCIÓN DE RESULTADOS Y JUSTIFICACIÓN EN SU CASO DE VARIACIÓN SUPERIOR A + - 10 POR CIENTO A LO PROGRAMADO

En el tercer trimestre 2023 no se programo verificación del portal ya que se cumplio en el segundo trimestre.

EVALUACIÓN DEL INDICADOR

El cumplimiento de la meta ya se cumplio

Elabora

 M.A.N.M. ALMA LUZ NIETO GONZÁLEZ
 TÉCNICO OPERATIVO ESPECIALIZADO



Vo. Bo.

 M. ANA KAREN MARTINEZ MATEOS
 Director de la UTAIPM



FICHA TÉCNICA DE SEGUIMIENTO DE INDICADORES 2023
DE GESTIÓN O ESTRATÉGICO



PROPÓSITO

PILAR TEMÁTICO/EJE TRANSVERSAL: 02 Eje transversal II Gobierno Moderno, Capaz y Responsable
TEMA DE DESARROLLO: 02 Transparencia y rendición de cuentas
PROGRAMA PRESUPUESTARIO: 01080401 Transparencia
PROYECTO: 010804010101 Vinculación ciudadana con la Administración Pública
 Se refiere a la obligación que tiene el sector público en el ejercicio de sus atribuciones para generar un ambiente de confianza, seguridad y franqueza, de tal forma que se tenga informada a la ciudadanía sobre las responsabilidades, procedimientos, reglas, normas y demás información que se genera en el sector, en un marco de abierta participación social y escrutinio público; así como garantizar la protección de sus datos personales en posesión de los sujetos obligados.
OBJETIVO DEL PROGRAMA PRESUPUESTARIO:
DEPENDENCIA GENERAL: 500 Unidad de Información, Planeación, Programación y Evaluación
DEPENDENCIA AUXILIAR: 122 Unidad de Transparencia

ESTRUCTURA DEL INDICADOR

NOMBRE DEL INDICADOR: Porcentaje de atención a las solicitudes de transparencia y acceso a la información que presentaron recurso de revisión.
FÓRMULA DE CÁLCULO: (Solicitudes atendidas que presentaron recurso de revisión / Total de solicitudes atendidas) *100
INTERPRETACIÓN: Mide el número de solicitudes atendidas a través del Sistema electrónico SAIMEX.
DIMENSIÓN QUE ATIENDE: Eficacia Frecuencia de Medición: Anual
DESCRIPCIÓN DEL FACTOR DE COMPARACIÓN: Reportes de años anteriores
AMBITO GEOGRAFICO: Todo el municipio
COBERTURA: Toda la población
LINEA BASE: 179

COMPORTAMIENTO DE LAS VARIABLES DURANTE EL TERCER TRIMESTRE

VARIABLES DEL INDICADOR	UNIDAD DE MEDIDA	TIPO DE OPERACIÓN	META ANUAL	AVANCE TRIMESTRAL				AVANCE ACUMULADO			
				PROG.	%	ALCAN.	%	PROG.	%	ALCAN.	%
Solicitudes atendidas que presentaron recurso de revisión	Solicitudes	Sumable	240.00	60	25.00	59	24.58	190	79.17	190	79.17
Solicitudes atendidas que presentaron recurso de revisión	Solicitudes	Constante	240.00	60	25.00	59	24.58	190	79.17	190	79.17

COMPORTAMIENTO DEL INDICADOR

DESCRIPCIÓN DE LA META ANUAL:

Garantizar las medidas y condiciones de accesibilidad para que toda persona pueda ejercer el derecho de acceso a la información pública municipal mediante solicitudes de información

META ANUAL	TERCER TRIMESTRE							
	AVANCE TRIMESTRAL				AVANCE ACUMULADO			
	PROG.	ALCAN.	EF%	SEMAFORO	PROG.	ALCAN.	EF%	SEMAFORO
240	60	59	24.58	Verde	190	190	79.17	Verde

DESCRIPCIÓN DE RESULTADOS Y JUSTIFICACIÓN EN SU CASO DE VARIACIÓN SUPERIOR A + - 10 POR CIENTO A LO PROGRAMADO

Se recibieron 66 solicitudes de información pública

EVALUACIÓN DEL INDICADOR

No se cumplió con la meta programada

Elaboró

 M.A. ALMA LUZ NIETO GONZÁLEZ
 TÉCNICO OPERATIVO ESPECIALIZADO

IXTLAHUACA
 ACCIONES QUE DEJAN HUELLA
 2022 - 2024
UNIDAD DE TRANSPARENCIA Y ACCESO A LA INFORMACIÓN PÚBLICA MUNICIPAL
 P. 20 Com. ANA KAREL MARTINEZ MATEOS
 Director de la UTAIPM



FICHA TÉCNICA DE SEGUIMIENTO DE INDICADORES 2023
DE GESTIÓN O ESTRATÉGICO



COMPONENTE 1

PILAR TEMÁTICO/EJE TRANSVERSAL: 02 Eje transversal II Gobierno Moderno, Capaz y Responsable
TEMA DE DESARROLLO: 02 Transparencia y rendición de cuentas
PROGRAMA PRESUPUESTARIO: 01080401 Transparencia
PROYECTO: 010804010101 Vinculación ciudadana con la Administración Pública
 Se refiere a la obligación que tiene el sector público en el ejercicio de sus atribuciones para generar un ambiente de confianza, seguridad y franqueza, de tal forma que se tenga informada a la ciudadanía sobre las responsabilidades, procedimientos, reglas, normas y demás información que se genera en el sector, en un marco de abierta participación social y escrutinio público; así como garantizar la protección de sus datos personales en posesión de los sujetos obligados.
OBJETIVO DEL PROGRAMA PRESUPUESTARIO: Unidad de Información, Planeación, Programación y Evaluación
DEPENDENCIA GENERAL: 500 Unidad de Información, Planeación, Programación y Evaluación
DEPENDENCIA AUXILIAR: 122 Unidad de Transparencia

ESTRUCTURA DEL INDICADOR

NOMBRE DEL INDICADOR: Porcentaje de cumplimiento de fracciones de la ley de Transparencia y Acceso a la información.
FÓRMULA DE CÁLCULO: [Total de fracciones actualizadas y publicadas/Total de fracciones señaladas en la Ley de Transparencia y Acceso a la información] *100
INTERPRETACIÓN: Mide las fracciones actualizadas del portal IPOMEX aplicables al Sujeto Obligado
DIMENSIÓN QUE ATIENDE: Eficacia Frecuencia de Medición: Semestral
DESCRIPCIÓN DEL FACTOR DE COMPARACIÓN: Reportes de años anteriores
AMBITO GEOGRAFICO: Todo el municipio
COBERTURA: Toda la población
LINEA BASE: 37 Matrices

COMPORTAMIENTO DE LAS VARIABLES DURANTE EL TERCER TRIMESTRE

VARIABLES DEL INDICADOR	UNIDAD DE MEDIDA	TIPO DE OPERACIÓN	META ANUAL	AVANCE TRIMESTRAL				AVANCE ACUMULADO			
				PROG.	%	ALCAN.	%	PROG.	%	ALCAN.	%
Total de fracciones actualizadas y publicadas	Actualizaciones	Sumable	8.00	2	25.00	2	25.00	6	75.00	6	75.00
Total de fracciones actualizadas y publicadas	Actualizaciones	Constante	8.00	2	25.00	2	25.00	6	75.00	6	75.00

COMPORTAMIENTO DEL INDICADOR

DESCRIPCIÓN DE LA META ANUAL:

Poner a disposición del público de manera permanente y actualizada en el portal IPOMEX, la información que genera el Sujeto Obligado de acuerdo a las fracciones aplicables en materia de transparencia.

META ANUAL	TERCER TRIMESTRE							
	AVANCE TRIMESTRAL				AVANCE ACUMULADO			
	PROG.	ALCAN.	EF %	SEMAFORO	PROG.	ALCAN.	EF %	SEMAFORO
8	2	2	25.00	Verde	6	6	75.00	Verde

DESCRIPCIÓN DE RESULTADOS Y JUSTIFICACIÓN EN SU CASO DE VARIACIÓN SUPERIOR A +- 10 POR CIENTO A LO PROGRAMADO

Se realizaron dos actualizaciones de las fracciones aplicables al Sujeto Obligado del portal IPOMEX, correspondiente a la carga de información por parte de los SPH.

EVALUACIÓN DEL INDICADOR

Se cumplió con la meta programada

Elaboró

 M.A. PALMA LUZ NIETO GONZÁLEZ
 TÉCNICO OPERATIVO ESPECIALIZADO



Vo. Bo.

P. en C. KARINA KAREN MARTINEZ MATEOS
 Director de la UTAIPM



FICHA TÉCNICA DE SEGUIMIENTO DE INDICADORES 2023
DE GESTIÓN O ESTRATÉGICO



COMPONENTE 2

PILAR TEMÁTICO/EJE TRANSVERSAL: 02 Eje transversal II Gobierno Moderno, Capaz y Responsable
TEMA DE DESARROLLO: 02 Transparencia y rendición de cuentas
PROGRAMA PRESUPUESTARIO: 01080401 Transparencia
PROYECTO: 010804010101 Vinculación ciudadana con la Administración Pública

Se refiere a la obligación que tiene el sector público en el ejercicio de sus atribuciones para generar un ambiente de confianza, seguridad y franqueza, de tal forma que se tenga informada a la ciudadanía sobre las responsabilidades, procedimientos, reglas, normas y demás información que se genera en el sector, en un marco de abierta participación social y escrutinio público; así como garantizar la protección de sus datos personales en posesión de los sujetos obligados.

OBJETIVO DEL PROGRAMA PRESUPUESTARIO:

DEPENDENCIA GENERAL: 500 Unidad de Información, Planeación, Programación y Evaluación
DEPENDENCIA AUXILIAR: 122 Unidad de Transparencia

ESTRUCTURA DEL INDICADOR

NOMBRE DEL INDICADOR: Porcentaje de recursos de revisión resueltos.
FÓRMULA DE CÁLCULO: (Recursos de revisión resueltos/Recursos de revisión presentados) * 100
INTERPRETACIÓN: Medidas de recursos de revisión resueltos
DIMENSIÓN QUE ATIENDE: Eficacia Frecuencia de Medición: Trimestral
DESCRIPCIÓN DEL FACTOR DE COMPARACIÓN: Reportes de años anteriores
AMBITO GEOGRAFICO: Todo el municipio
COBERTURA: Toda la población
LINEA BASE: 37 Matrices

COMPORTAMIENTO DE LAS VARIABLES DURANTE EL TERCER TRIMESTRE

VARIABLES DEL INDICADOR	UNIDAD DE MEDIDA	TIPO DE OPERACIÓN	META ANUAL	AVANCE TRIMESTRAL				AVANCE ACUMULADO			
				PROG.	%	ALCAN.	%	PROG.	%	ALCAN.	%
Número de Recursos de Revisión resueltos	Recursos resueltos	Sumable	10.00	2	20.00	2	20.00	8	80.00	8	80.00
Número de Recursos de Revisión resueltos	Recursos resueltos	Constante	10.00	2	20.00	2	20.00	8	80.00	8	80.00

COMPORTAMIENTO DEL INDICADOR

DESCRIPCIÓN DE LA META ANUAL:

Dar atención oportuna a los resolutivos emitidos por el INFOEM, en atención a los recursos de Revisión.

META ANUAL	TERCER TRIMESTRE							
	AVANCE TRIMESTRAL				AVANCE ACUMULADO			
	PROG.	ALCAN.	EF %	SEMAFORO	PROG.	ALCAN.	EF %	SEMAFORO
10	2	2	20.00	Verde	8	8	80.00	Verde

DESCRIPCIÓN DE RESULTADOS Y JUSTIFICACIÓN EN SU CASO DE VARIACIÓN SUPERIOR A +- 10 POR CIENTO A LO PROGRAMADO

Se dio atención oportuna a 2 Recursos de Revisión resolutivo por parte del INFOEM.

EVALUACIÓN DEL INDICADOR

Se cumplió con la meta programada

Elaboró

M. EN. ALMA LUZ NIETO GONZÁLEZ
TÉCNICO OPERATIVO ESPECIALIZADO



Vo. Bo.

P. en Crim. ANA KAREN MARTINEZ MATEOS
Director de la UTAIPM



FICHA TÉCNICA DE SEGUIMIENTO DE INDICADORES 2023
DE GESTIÓN O ESTRATÉGICO



ACTIVIDAD 2

PILAR TEMÁTICO/EJE TRANSVERSAL: 02 - Eje transversal II Gobierno Moderno, Capaz y Responsable
TEMA DE DESARROLLO: 02 - Transparencia y rendición de cuentas
PROGRAMA PRESUPUESTARIO: 01080401 - Transparencia
PROYECTO: 010804010101 - Vinculación ciudadana con la Administración Pública
 Se refiere a la obligación que tiene el sector público en el ejercicio de sus atribuciones para generar un ambiente de confianza, seguridad y franqueza, de tal forma que se tenga informada a la ciudadanía sobre las responsabilidades, procedimientos, reglas, normas y demás información que se genera en el sector, en un marco de abierta participación social y escrutinio público; así como garantizar la protección de sus datos personales en posesión de los sujetos obligados.
OBJETIVO DEL PROGRAMA PRESUPUESTARIO:
DEPENDENCIA GENERAL: 500 - Unidad de Información, Planeación, Programación y Evaluación
DEPENDENCIA AUXILIAR: 122 - Unidad de Transparencia

ESTRUCTURA DEL INDICADOR

NOMBRE DEL INDICADOR: Porcentaje de personal capacitado en materia de transparencia y acceso a la información pública y protección de datos personales.
FÓRMULA DE CÁLCULO: (Número de personas capacitadas/ Número de personas programadas a ser capacitadas) * 100
INTERPRETACIÓN: Mide el número de capacitaciones y mesas de trabajo impartidas a los Servidores Habilitados en Materia de Transparencia de las áreas administrativas que integran al Sujeto Obligado.
DIMENSIÓN QUE ATIENDE: Eficacia Frecuencia de Medición: Mensual
DESCRIPCIÓN DEL FACTOR DE COMPARACIÓN: Reportes de años anteriores
AMBITO GEOGRAFICO: Todo el municipio
COBERTURA: Toda la población
LINEA BASE: 200 asesorías

COMPORTAMIENTO DE LAS VARIABLES DURANTE EL TERCER TRIMESTRE

VARIABLES DEL INDICADOR	UNIDAD DE MEDIDA	TIPO DE OPERACIÓN	META ANUAL	AVANCE TRIMESTRAL				AVANCE ACUMULADO			
				PROG.	%	ALCAN.	%	PROG.	%	ALCAN.	%
Número de personas capacitadas	Capacitaciones	Sumable	20.00	5	25.00	8	40.00	15	75.00	18	90.00
Número de personas capacitadas	Capacitaciones	Constante	20.00	5	25.00	8	40.00	15	75.00	18	90.00

COMPORTAMIENTO DEL INDICADOR

DESCRIPCIÓN DE LA META ANUAL:

Proporcionar capacitación continua y especializada en coordinación con el INFOEM, al personal que funge como servidores públicos habilitados e integrantes del Comité de Transparencia, en temas de transparencia, acceso a la información, rendición de cuentas y protección de datos personales.

META ANUAL	TERCER TRIMESTRE							
	AVANCE TRIMESTRAL				AVANCE ACUMULADO			
	PROG.	ALCAN.	EF %	SEMAFORO	PROG.	ALCAN.	EF %	SEMAFORO
8	5	8	160.00	Verde	15	18	120.00	Verde

DESCRIPCIÓN DE RESULTADOS Y JUSTIFICACIÓN EN SU CASO DE VARIACIÓN SUPERIOR A + - 10 POR CIENTO A LO PROGRAMADO

Se participó en 8 capacitaciones en materia de Transparencia impartida por el INFOEM y la UTAIPM.

EVALUACIÓN DEL INDICADOR

Se cumplió con la meta programada.

M. A. ALMA LUZ NIETO GONZÁLEZ
 TÉCNICO OPERATIVO ESPECIALIZADO



P. en Crim. ANA KAREN MARTINEZ MATEOS
 Director de la UTAIPM



FICHA TÉCNICA DE SEGUIMIENTO DE INDICADORES 2023
DE GESTION O ESTRATÉGICO



ACTIVIDAD 1

PILAR TEMÁTICO/EJE TRANSVERSAL: 02 Eje transversal II Gobierno Moderno, Capaz y Responsable
TEMA DE DESARROLLO: 02 Transparencia y rendición de cuentas
PROGRAMA PRESUPUESTARIO: 01080401 Transparencia
PROYECTO: 010804010101 Vinculación ciudadana con la Administración Pública
 Se refiere a la obligación que tiene el sector público en el ejercicio de sus atribuciones para generar un ambiente de confianza, seguridad y franqueza, de tal forma que se tenga informada a la ciudadanía sobre las responsabilidades, procedimientos, reglas, normas y demás información que se genera en el sector, en un marco de abierta participación social y escrutinio público; así como garantizar la protección de sus datos personales en posesión de los sujetos obligados.
OBJETIVO DEL PROGRAMA PRESUPUESTARIO:
DEPENDENCIA GENERAL: 500 Unidad de Información, Planeación, Programación y Evaluación
DEPENDENCIA AUXILIAR: 122 Unidad de Transparencia

ESTRUCTURA DEL INDICADOR

NOMBRE DEL INDICADOR: Porcentaje de seguimiento a los SPH en cumplimiento de sus obligaciones.
FÓRMULA DE CÁLCULO: (Total de SPH que cumplen con sus obligaciones en materia de Transparencia y Acceso a la Información Pública y Protección de Datos Personales/ total de SPH para el cumplimiento de sus obligaciones en transparencia, el acceso a la información pública y la protección de los datos personales) *100
INTERPRETACIÓN: Mide las fracciones actualizadas a través de la carga de información por parte de los Servidores Habilitados.
DIMENSIÓN QUE ATIENDE: Eficacia Frecuencia de Medición: Trimestral
DESCRIPCIÓN DEL FACTOR DE COMPARACIÓN: Reportes de años anteriores
AMBITO GEOGRAFICO: Todo el municipio
COBERTURA: Toda la población
LINEA BASE: N/A

COMPORTAMIENTO DE LAS VARIABLES DURANTE EL TERCER TRIMESTRE

VARIABLES DEL INDICADOR	UNIDAD DE MEDIDA	TIPO DE OPERACIÓN	META ANUAL	AVANCE TRIMESTRAL				AVANCE ACUMULADO			
				PROG.	%	ALCAN.	%	PROG.	%	ALCAN.	%
Total de SPH que cumplen con sus obligaciones en materia de Transparencia y Acceso a la Información Pública y Protección de Datos Personales	Reportes	Sumable	12.00	3	25.00	3	25.00	9	75.00	9	75.00
Total de SPH que cumplen con sus obligaciones en materia de Transparencia y Acceso a la Información Pública y Protección de Datos Personales	Reportes	Constante	12.00	3	25.00	3	25.00	9	75.00	9	75.00

COMPORTAMIENTO DEL INDICADOR

DESCRIPCIÓN DE LA META ANUAL:

Propiciar que las áreas la actualicen periódicamente conforme a la normatividad aplicable.

META ANUAL	TERCER TRIMESTRE							
	AVANCE TRIMESTRAL				SEMAFORO	AVANCE ACUMULADO		
	PROG.	ALCAN.	EF %	PROG.		ALCAN.	EF %	SEMAFORO
12	3	3	25.00	Verde	9	9	75.00	Verde

DESCRIPCIÓN DE RESULTADOS Y JUSTIFICACIÓN EN SU CASO DE VARIACIÓN SUPERIOR A + - 10 POR CIENTO A LO PROGRAMADO

El seguimiento trimestral se generaron 3 reportes correspondientes al estado en el que encuentran las fracciones sel sistema IPOMEX.

EVALUACIÓN DEL INDICADOR

Se cumplió con la meta programada



Elaboró

 M.A. ALMA LUZ NIETO GONZÁLEZ
 TÉCNICO OPERATIVO ESPECIALIZADO



ESTADO DE MEXICO

FICHA TÉCNICA DE SEGUIMIENTO DE INDICADORES 2023 DE GESTION O ESTRATÉGICO



FIN

PILAR TEMÁTICO/EJE TRANSVERSAL: 02 Gobierno Moderno, Capaz y Responsable
TEMA DE DESARROLLO: 01 Gestión para Resultados y evaluación del desempeño
PROGRAMA PRESUPUESTARIO: 01050205 Planeación y presupuesto basado en resultados
PROYECTO: 010502050107 Planeación y evaluación para el desarrollo municipal
OBJETIVO DEL PROGRAMA PRESUPUESTARIO: Incluye las acciones y procedimientos necesarios para desarrollar y fortalecer las fases para la planeación, programación, presupuestación, seguimiento y evaluación programático-presupuestal, considerando las fases del registro contable-presupuestal y el correspondiente proceso de rendición de cuentas, adicionalmente incluye los procedimientos de planeación y evaluación de los Planes de Desarrollo Municipal, los programas regionales y sectoriales que de él derivan.
DEPENDENCIA GENERAL: 500 Unidad de Información, Planeación, Programación y Evaluación
DEPENDENCIA AUXILIAR: 500 Unidad de Información, Planeación, Programación y Evaluación

ESTRUCTURA DEL INDICADOR

NOMBRE DEL INDICADOR: Tasa de variación de las evaluaciones efectuadas al Plan de Desarrollo Municipal
FÓRMULA DE CÁLCULO: ((Evaluaciones al Plan de Desarrollo Municipal efectuadas en el año actual/ Evaluaciones al Plan de Desarrollo Municipal efectuadas en el año anterior)-1) *100
INTERPRETACIÓN: Muestra las evaluaciones trimestrales hechas al plan de desarrollo municipal.
DIMENSIÓN QUE ATIENDE: Eficacia Frecuencia de Medición: Anual
FACTOR DE COMPARACIÓN: Resultados de las evaluaciones trimestrales de años anteriores TIPO DE INDICADOR: Estratégico
DESCRIPCIÓN DEL FACTOR DE COMPARACIÓN: Reporte de cumplimiento de metas establecidas en el Plan de Desarrollo Municipal de la Administración Pública anterior.
AMBITO GEOGRAFICO: Todo el municipio
COBERTURA: Toda la población
LINEA BASE: 4 Evaluaciones

COMPORTAMIENTO DE LAS VARIABLES DURANTE EL TERCER TRIMESTRE

Table with 10 columns: VARIABLES DEL INDICADOR, UNIDAD DE MEDIDA, TIPO DE OPERACIÓN, META ANUAL, AVANCE TRIMESTRAL (PROG., %, ALCAN., %), AVANCE ACUMULADO (PROG., %, ALCAN., %). Rows show evaluation data for current and previous years.

COMPORTAMIENTO DEL INDICADOR

DESCRIPCIÓN DE LA META ANUAL:

Llevar a cabo cuatro evaluaciones trimestrales de las estrategias, líneas de acción y metas físicas al Plan de Desarrollo Municipal 2022-2024

Table showing annual and quarterly performance metrics for the third quarter, including progress, achievement, efficiency percentage, and traffic light status.


DESCRIPCIÓN DE RESULTADOS Y JUSTIFICACIÓN EN SU CASO DE VARIACIÓN SUPERIOR A + - 10 POR CIENTO A LO PROGRAMADO

El segundo reporte semestral de la plataforma SIMED del COPLADEM esta programado para el cuarto trimestre

EVALUACIÓN DEL INDICADOR

El cumplimiento de la meta esta en proceso

Handwritten signature of Lic. Sebastián Castro Navarro, Jefe de Departamento



Handwritten signature of Mtra. Piedad Jiménez Ortega, Titular de UIPPE



ESTADO DE MÉXICO
PROPÓSITO

FICHA TÉCNICA DE SEGUIMIENTO DE INDICADORES 2023
DE GESTIÓN O ESTRATÉGICO



PILAR TEMÁTICO/EJE TRANSVERSAL: 02 Gobierno Moderno, Capaz y Responsable
TEMA DE DESARROLLO: 01 Gestión para Resultados y evaluación del desempeño
PROGRAMA PRESUPUESTARIO: 01050205 Planeación y presupuesto basado en resultados
PROYECTO: 010502050107 Planeación y evaluación para el desarrollo municipal
 Incluye las acciones y procedimientos necesarios para desarrollar y fortalecer las fases para la planeación, programación, presupuestación, seguimiento y evaluación programático-presupuestal, considerando las fases del registro contable-presupuestal y el correspondiente proceso de rendición de cuentas, adicionalmente incluye los procedimientos de planeación y evaluación de los Planes de Desarrollo Municipal, los programas regionales y sectoriales que de él derivan.
OBJETIVO DEL PROGRAMA PRESUPUESTARIO:
DEPENDENCIA GENERAL: 500 Unidad de Información, Planeación, Programación y Evaluación
DEPENDENCIA AUXILIAR: 500 Unidad de Información, Planeación, Programación y Evaluación

ESTRUCTURA DEL INDICADOR

NOMBRE DEL INDICADOR: Tasa de variación de Indicadores estratégicos y de gestión implementados en el año
FÓRMULA DE CÁLCULO: ((Número de Indicadores estratégicos y de gestión implementados en año actual/Número de indicadores estratégicos y de gestión implementados en el año anterior)-1) * 100ACTUA
INTERPRETACIÓN: Muestra el número de indicadores estratégicos y de gestión implementados.
DIMENSIÓN QUE ATIENDE: Eficacia Frecuencia de Medición: Anual
FACTOR DE COMPARACIÓN: Indicadores estratégicos y de gestión establecidos en años anteriores **TIPO DE INDICADOR:** Gestión
DESCRIPCIÓN DEL FACTOR DE COMPARACIÓN: Formatos PbrM de años anteriores
AMBITO GEOGRAFICO: Todo el municipio
COBERTURA: Toda la población
LINEA BASE: 4 Evaluaciones

COMPORTAMIENTO DE LAS VARIABLES DURANTE EL TERCER TRIMESTRE

VARIABLES DEL INDICADOR	UNIDAD DE MEDIDA	TIPO DE OPERACIÓN	META ANUAL	AVANCE TRIMESTRAL				AVANCE ACUMULADO			
				PROG.	%	ALCAN.	%	PROG.	%	ALCAN.	%
Número de indicadores estratégicos y de gestión implementados en año actual	Indicadores	Sumable	283.00	0	-	0	#DIV/0!	283	100.00	283	100.00
Número de indicadores estratégicos y de gestión implementados en el año anterior	Indicadores	Constante	283.00	0	-	0	#DIV/0!	283	100.00	283	100.00

COMPORTAMIENTO DEL INDICADOR

DESCRIPCIÓN DE LA META ANUAL:

Implementar 283 indicadores de gestión y estratégicos que contribuyan a los procesos de evaluación del PDM

META ANUAL	TERCER TRIMESTRE							
	AVANCE TRIMESTRAL				AVANCE ACUMULADO			
	PROG.	ALCAN.	EF %	SEMAFORO	PROG.	ALCAN.	EF %	SEMAFORO
283	0	0	#DIV/0!	Verde	283	283	100.00	Verde


DESCRIPCIÓN DE RESULTADOS Y JUSTIFICACIÓN EN SU CASO DE VARIACIÓN SUPERIOR A +- 10 POR CIENTO A LO PROGRAMADO

Se Implementaron 283 indicadores de gestión y estratégicos para llevar a cabo los procesos de evaluación del PDM 2022-2024, con estas acciones se cumplió en su totalidad este indicador.

EVALUACIÓN DEL INDICADOR

Se cumplió con la meta programada

Elaboro
 Llc. Sebastián Castro Navarro
 Jefe de Departamento



Va. Bo.
 Mtra. Piedad Jiménez Ortega
 Titular de la UIPPE



ESTADO DE MEXICO

COMPONENTE 1

FICHA TÉCNICA DE SEGUIMIENTO DE INDICADORES 2023 DE GESTION O ESTRATEGICO



PILAR TEMÁTICO/EJE TRANSVERSAL: 02 Gobierno Moderno, Capaz y Responsable
TEMA DE DESARROLLO: 01 Gestión para Resultados y evaluación del desempeño
PROGRAMA PRESUPUESTARIO: 01050205 Planeación y presupuesto basado en resultados
PROYECTO: 010502050107 Planeación y evaluación para el desarrollo municipal

OBJETIVO DEL PROGRAMA PRESUPUESTARIO: Incluye las acciones y procedimientos necesarios para desarrollar y fortalecer las fases para la planeación, programación, presupuestación, seguimiento y evaluación programático-presupuestal, considerando las fases del registro contable-presupuestal y el correspondiente proceso de rendición de cuentas, adicionalmente incluye los procedimientos de planeación y evaluación de los Planes de Desarrollo Municipal, los programas regionales y sectoriales que de él derivan.

DEPENDENCIA GENERAL: 500 Unidad de Información, Planeación, Programación y Evaluación
DEPENDENCIA AUXILIAR: 500 Unidad de Información, Planeación, Programación y Evaluación

ESTRUCTURA DEL INDICADOR

NOMBRE DEL INDICADOR: Porcentaje de matrices de indicadores de resultados bajo la MML adoptadas.
FÓRMULA DE CÁLCULO: (Matrices de indicadores por resultados adoptadas por el municipio/Matrices de indicadores por resultados aprobadas) * 100ACTUAL/DIFERENDOS RESUELTOS REGISTRADOS ENTRE
INTERPRETACIÓN: Muestra el número de matrices de indicadores por resultados adoptadas por el municipio.
DIMENSIÓN QUE ATENDE: Eficacia Frecuencia de Medición: Anual
FACTOR DE COMPARACIÓN: Matrices de indicadores por resultados adoptadas por administraciones anteriores **TIPO DE INDICADOR:** Gestión
DESCRIPCIÓN DEL FACTOR DE COMPARACIÓN: Formatos PbRM de años anteriores
AMBITO GEOGRAFICO: Todo el municipio
COBERTURA: Toda la población
LINEA BASE: 4 Evaluaciones

COMPORTAMIENTO DE LAS VARIABLES DURANTE EL TERCER TRIMESTRE

VARIABLES DEL INDICADOR	UNIDAD DE MEDIDA	TIPO DE OPERACIÓN	META ANUAL	AVANCE TRIMESTRAL				AVANCE ACUMULADO			
				PROG.	%	ALCAN.	%	PROG.	%	ALCAN.	%
Matrices de indicadores por resultados adoptadas por el municipio	Matrices	Sumable	44	0	-	0	#DIV/0!	44	100.00	44	100.00
Matrices de indicadores por resultados aprobadas	Matrices	Constante	44	0	-	0	#DIV/0!	44	100.00	44	100.00

COMPORTAMIENTO DEL INDICADOR

DESCRIPCIÓN DE LA META ANUAL:

Adoptar las Matrices de Indicadores de Resultados Tipo necesarias para cumplir con la programación presupuestal

META ANUAL	TERCER TRIMESTRE							
	AVANCE TRIMESTRAL			SEMAFORO	AVANCE ACUMULADO			SEMAFORO
PROG.	ALCAN.	EF %	PROG.		ALCAN.	EF %		
44	0	0	#DIV/0!	Verde	44	44	100.00	Verde


DESCRIPCIÓN DE RESULTADOS Y JUSTIFICACIÓN EN SU CASO DE VARIACIÓN SUPERIOR A +- 10 POR CIENTO A LO PROGRAMADO

Se adoptaron 44 Matrices Tipo de Indicadores de Resultados (MIR), bajo la metodología del Marco Lógico (MML), con estas acciones se cumplió en su totalidad este indicador.

EVALUACIÓN DEL INDICADOR

Se cumplió con la meta programada

Llc. Sebastián Castro Navarro
 Jefe de Departamento



Vo. Bo.
 Mtra. Plodad Jiménez Ortega
 Titular de la UIPPE



ESTADO DE MÉXICO

COMPONENTE 2

FICHA TÉCNICA DE SEGUIMIENTO DE INDICADORES 2023 DE GESTION O ESTRATÉGICO



PILAR TEMÁTICO/EJE TRANSVERSAL: 02 Gobierno Moderno, Capaz y Responsable
TEMA DE DESARROLLO: 01 Gestión para Resultados y evaluación del desempeño
PROGRAMA PRESUPUESTARIO: 01050205 Planeación y presupuesto basado en resultados
PROYECTO: 010502050107 Planeación y evaluación para el desarrollo municipal

OBJETIVO DEL PROGRAMA PRESUPUESTARIO: Incluye las acciones y procedimientos necesarios para desarrollar y fortalecer las fases para la planeación, programación, presupuestación, seguimiento y evaluación programático-presupuestal, considerando las fases del registro contable-presupuestal y el correspondiente proceso de rendición de cuentas, adicionalmente incluye los procedimientos de planeación y evaluación de los Planes de Desarrollo Municipal, los programas regionales y sectoriales que de él derivan.

DEPENDENCIA GENERAL: 500 Unidad de Información, Planeación, Programación y Evaluación
DEPENDENCIA AUXILIAR: 500 Unidad de Información, Planeación, Programación y Evaluación

ESTRUCTURA DEL INDICADOR

NOMBRE DEL INDICADOR: Porcentaje de asesorías brindadas en materia del Sistema de Evaluación del Desempeño Municipal.
FÓRMULA DE CÁLCULO: (Total de asesorías brindadas en materia del SED / Total de asesorías solicitadas en materia del SED) * 100
INTERPRETACIÓN: Muestra el número de orientaciones y asesorías otorgadas.
DIMENSIÓN QUE ATIENDE: Eficacia Frecuencia de Medición: Trimestral
FACTOR DE COMPARACIÓN: Formatos PbrM de años anteriores requisitados de manera correcta TIPO DE INDICADOR: Gestión
DESCRIPCIÓN DEL FACTOR DE COMPARACIÓN: Formatos PbrM de años anteriores requisitados de manera correcta
AMBITO GEOGRAFICO: Todo el municipio
COBERTURA: Toda la población
LINEA BASE: 4 Evaluaciones

COMPORTAMIENTO DE LAS VARIABLES DURANTE EL TERCER TRIMESTRE

VARIABLES DEL INDICADOR	UNIDAD DE MEDIDA	TIPO DE OPERACIÓN	META ANUAL	AVANCE TRIMESTRAL				AVANCE ACUMULADO			
				PROG.	%	ALCAN.	%	PROG.	%	ALCAN.	%
Total de asesorías brindadas en materia del SED	Asesorías	Sumable	200.00	50	25.00	50	25.00	150	75.00	150	75.00
Total de asesorías solicitadas en materia del SED	Asesorías	Constante	200.00	50	25.00	50	25.00	150	75.00	150	75.00

COMPORTAMIENTO DEL INDICADOR

DESCRIPCIÓN DE LA META ANUAL:

200 orientaciones y asesorías en materia del sistema de evaluación del desempeño municipal.

META ANUAL	TERCER TRIMESTRE							
	AVANCE TRIMESTRAL				AVANCE ACUMULADO			
	PROG.	ALCAN.	EF%	SEMAFORO	PROG.	ALCAN.	EF%	SEMAFORO
200	50	50	100.00	Verde	150	150	100.00	Verde


DESCRIPCIÓN DE RESULTADOS Y JUSTIFICACIÓN EN SU CASO DE VARIACIÓN SUPERIOR A + - 10 POR CIENTO A LO PROGRAMADO

Se otorgaron 50 asesorías a los enlaces de las diferentes áreas administrativas en materia de evaluación.

EVALUACIÓN DEL INDICADOR

Se cumplió con la meta programada

Sr. Sebastián Castro Navarro
 Jefe de Departamento



Mtra. Piedad Jiménez Ortega
 Titular de la UIPE



ESTADO DE MÉXICO
COMPONENTE 2

FICHA TÉCNICA DE SEGUIMIENTO DE INDICADORES 2023
DE GESTIÓN O ESTRATÉGICO



PILAR TEMÁTICO/EJE TRANSVERSAL: 02 Gobierno Moderno, Capaz y Responsable
TEMA DE DESARROLLO: 01 Gestión para Resultados y evaluación del desempeño
PROGRAMA PRESUPUESTARIO: 01050205 Planeación y presupuesto basado en resultados
PROYECTO: 010502050107 Planeación y evaluación para el desarrollo municipal
 Incluye las acciones y procedimientos necesarios para desarrollar y fortalecer las fases para la planeación, programación, presupuestación, seguimiento y evaluación programático-presupuestal, considerando las fases del registro contable-presupuestal y el correspondiente proceso de rendición de cuentas, adicionalmente incluye los procedimientos de planeación y evaluación de los Planes de Desarrollo Municipal, los programas regionales y sectoriales que de él derivan.
OBJETIVO DEL PROGRAMA PRESUPUESTARIO:
DEPENDENCIA GENERAL: 500 Unidad de Información, Planeación, Programación y Evaluación
DEPENDENCIA AUXILIAR: 500 Unidad de Información, Planeación, Programación y Evaluación

ESTRUCTURA DEL INDICADOR

NOMBRE DEL INDICADOR: Porcentaje de cumplimiento en la elaboración y publicación del PAE.
FÓRMULA DE CÁLCULO: (Elaboración y publicación del PAE / Documento programado a elaborar y publicar).
INTERPRETACIÓN: Muestra el número de publicaciones de evaluaciones hechas.
DIMENSIÓN QUE ATIENDE: Eficacia Frecuencia de Medición: Trimestral
FACTOR DE COMPARACIÓN: Publicaciones del PAE de administraciones anteriores **TIPO DE INDICADOR:** Gestión
DESCRIPCIÓN DEL FACTOR DE COMPARACIÓN: Publicación del PAE en gaceta y página oficial del ayuntamiento en años anteriores
AMBITO GEOGRAFICO: Todo el municipio
COBERTURA: Toda la población
LINEA BASE: 4 Evaluaciones

COMPORTAMIENTO DE LAS VARIABLES DURANTE EL TERCER TRIMESTRE

VARIABLES DEL INDICADOR	UNIDAD DE MEDIDA	TIPO DE OPERACIÓN	META ANUAL	AVANCE TRIMESTRAL				AVANCE ACUMULADO			
				PROG.	%	ALCAN.	%	PROG.	%	ALCAN.	%
Elaboración y publicación del PAE	PAE	Sumable	1.00	0	-	0	#DIV/0!	1	100.00	1	100.00
Documento programado a elaborar y publicar	PAE	Constante	1.00	0	-	0	#DIV/0!	1	100.00	1	100.00

COMPORTAMIENTO DEL INDICADOR

DESCRIPCIÓN DE LA META ANUAL:

Elaboración y publicación del PAE 2022

META ANUAL	TERCER TRIMESTRE							
	AVANCE TRIMESTRAL				AVANCE ACUMULADO			
	PROG.	ALCAN.	EF %	SEMAFORO	PROG.	ALCAN.	EF %	SEMAFORO
1	0	0	#DIV/0!	Verde	1	1	100.00	Verde

DESCRIPCIÓN DE RESULTADOS Y JUSTIFICACIÓN EN SU CASO DE VARIACIÓN SUPERIOR A + - 10 POR CIENTO A LO PROGRAMADO


Se realizó la publicación del Programa Anual de Evaluación 2023 con dos programas presupuestarios a evaluar.

EVALUACIÓN DEL INDICADOR

Se cumplió con la meta programada

Elaboró

Lic. Sebastián Castro Navarro
Jefe de Departamento



Validó

Mtra. Piedad Jiménez Ortega
Titular de la JIPPE



ESTADO DE MÉXICO

COMPONENTE 2

FICHA TÉCNICA DE SEGUIMIENTO DE INDICADORES 2023 DE GESTION O ESTRATÉGICO



PILAR TEMÁTICO/EJE TRANSVERSAL: 02
TEMA DE DESARROLLO: 01
PROGRAMA PRESUPUESTARIO: 01050205
PROYECTO: 010502050107

Gobierno Moderno, Capaz y Responsable
Gestión para Resultados y evaluación del desempeño
Planeación y presupuesto basado en resultados
Planeación y evaluación para el desarrollo municipal
Incluye las acciones y procedimientos necesarios para desarrollar y fortalecer las fases para la planeación, programación, presupuestación, seguimiento y evaluación programático-presupuestal...

OBJETIVO DEL PROGRAMA PRESUPUESTARIO:

DEPENDENCIA GENERAL: 500
DEPENDENCIA AUXILIAR: 500

ESTRUCTURA DEL INDICADOR

NOMBRE DEL INDICADOR: Porcentaje de alineación de formatos de PbRM en cumplimiento al Manual de Planeación, programación y presupuestación.
FORMULA DE CÁLCULO: (Formatos PbRM requisitados en alineación al Manual de Planeación, programación y Presupuestación vigente / Total de formatos PbRM manejados por el ayuntamiento) * 100
INTERPRETACIÓN: Muestra el número de formatos del PbRM alineados y utilizados en el PbRM
DIMENSIÓN QUE ATIENDE: Eficacia
FRECUENCIA DE MEDICIÓN: Trimestral
TIPO DE INDICADOR: Gestión
DESCRIPCIÓN DEL FACTOR DE COMPARACIÓN: Formatos PbRM de años anteriores requisitados de manera correcta
AMBITO GEOGRAFICO: Todo el municipio
COBERTURA: Toda la población
LINEA BASE: 4 Evaluaciones

COMPORTAMIENTO DE LAS VARIABLES DURANTE EL TERCER TRIMESTRE

Table with 12 columns: VARIABLES DEL INDICADOR, UNIDAD DE MEDIDA, TIPO DE OPERACIÓN, META ANUAL, AVANCE TRIMESTRAL (PROG., %, ALCAN., %), AVANCE ACUMULADO (PROG., %, ALCAN., %). Rows show data for 'Formatos PbRM requisitados...' and 'Total de formatos PbRM manejados...'.

COMPORTAMIENTO DEL INDICADOR

DESCRIPCIÓN DE LA META ANUAL:

283 formatos utilizados para el PbRM

Table with 10 columns: META ANUAL, TERCER TRIMESTRE (AVANCE TRIMESTRAL, SEMAFORO), AVANCE ACUMULADO (PROG., ALCAN., EF %, SEMAFORO). Shows 283 as the annual goal and 283 as the current achievement with a 'Verde' status.


DESCRIPCIÓN DE RESULTADOS Y JUSTIFICACIÓN EN SU CASO DE VARIACIÓN SUPERIOR A +- 10 POR CIENTO A LO PROGRAMADO

Se Implementaron 283 Indicadores de gestión y estratégicos para llevar a cabo los procesos de evaluación del PDM 2022-2024, con estas acciones se cumplió en su totalidad este Indicador.

EVALUACIÓN DEL INDICADOR

Se cumplió con la meta programada

Handwritten signature of Lic. Sebastián Castro Navarro, Jefe de Departamento.



Handwritten signature of Mtro. Piedad Jiménez Ortega, Titular de la JIPPE.



ESTADO DE MEXICO

ACTIVIDAD 1

FICHA TÉCNICA DE SEGUIMIENTO DE INDICADORES 2023 DE GESTION O ESTRATÉGICO



PILAR TEMÁTICO/EJE TRANSVERSAL: 02
TEMA DE DESARROLLO: 01
PROGRAMA PRESUPUESTARIO: 01050205
PROYECTO: 010502050107

Gobierno Moderno, Capaz y Responsable
Gestión para Resultados y evaluación del desempeño
Planeación y presupuesto basado en resultados
Planeación y evaluación para el desarrollo municipal

OBJETIVO DEL PROGRAMA PRESUPUESTARIO:

Incluye las acciones y procedimientos necesarios para desarrollar y fortalecer las fases para la planeación, programación, presupuestación, seguimiento y evaluación programático-presupuestal, considerando las fases del registro contable-presupuestal y el correspondiente proceso de rendición de cuentas, adicionalmente Incluye los procedimientos de planeación y evaluación de los Planes de Desarrollo Municipal, los programas regionales y sectoriales que de él derivan.

DEPENDENCIA GENERAL: S00
DEPENDENCIA AUXILIAR: S00

Unidad de Información, Planeación, Programación y Evaluación
Unidad de Información, Planeación, Programación y Evaluación

ESTRUCTURA DEL INDICADOR

NOMBRE DEL INDICADOR: Porcentaje de asesorías en materia de Indicadores de desempeño.
FORMULA DE CÁLCULO: (Asesorías en materia de Indicadores / Total de asesorías brindadas en materia del SEDM) * 100
INTERPRETACIÓN: Muestra el número de orientaciones y asesorías otorgadas.
DIMENSIÓN QUE ATIENDE: Eficacia Frecuencia de Mdición: Trimestral
FACTOR DE COMPARACIÓN: Formatos PbRM de años anteriores requisitados de manera correcta TIPO DE INDICADOR: Gestión
DESCRIPCIÓN DEL FACTOR DE COMPARACIÓN: Formatos PbRM de años anteriores requisitados de manera correcta
AMBITO GEOGRAFICO: Todo el municipio
COBERTURA: Toda la población
LINEA BASE: 4 Evaluaciones

COMPORTAMIENTO DE LAS VARIABLES DURANTE EL TERCER TRIMESTRE

Table with 12 columns: VARIABLES DEL INDICADOR, UNIDAD DE MEDIDA, TIPO DE OPERACIÓN, META ANUAL, AVANCE TRIMESTRAL (PROG., %, ALCAN., %), AVANCE ACUMULADO (PROG., %, ALCAN., %). Rows include 'Asesorías en materia de indicadores' and 'Total de asesorías brindadas en materia del SEDM'.

COMPORTAMIENTO DEL INDICADOR

DESCRIPCIÓN DE LA META ANUAL:

200 orientaciones y asesorías en materia del sistema de evaluación del desempeño municipal.

Table with 9 columns: META ANUAL, TERCER TRIMESTRE (AVANCE TRIMESTRAL, SEMAFORO), AVANCE ACUMULADO (SEMAFORO). Row shows 200 meta with 50 prog, 50 alcan, 100.00 ef%, and 150 prog, 150 alcan, 100.00 ef%.


DESCRIPCIÓN DE RESULTADOS Y JUSTIFICACIÓN EN SU CASO DE VARIACIÓN SUPERIOR A +- 10 POR CIENTO A LO PROGRAMADO

Se otorgaron 50 asesorías en el llenado de los formatos de evaluación y seguimiento de la metas físicas

EVALUACIÓN DEL INDICADOR

Se cumplió con la meta programada

Handwritten signature of M.C. Sebastián Castro Navarro, Jefe de Departamento



Handwritten signature of Mtra. Plodis Jiménez Ortega, Titular de la UPPE



ESTADO DE MÉXICO
ACTIVIDAD 2

FICHA TÉCNICA DE SEGUIMIENTO DE INDICADORES 2023
DE GESTIÓN O ESTRATÉGICO



PILAR TEMÁTICO/EJE TRANSVERSAL: 02 Gobierno Moderno, Capaz y Responsable
TEMA DE DESARROLLO: 01 Gestión para Resultados y evaluación del desempeño
PROGRAMA PRESUPUESTARIO: 01050205 Planeación y presupuesto basado en resultados
PROYECTO: 010502050107 Planeación y evaluación para el desarrollo municipal
 Incluye las acciones y procedimientos necesarios para desarrollar y fortalecer las fases para la planeación, programación, presupuestación, seguimiento y evaluación programático-presupuestal, considerando las fases del registro contable-presupuestal y el correspondiente proceso de rendición de cuentas, adicionalmente incluye los procedimientos de planeación y evaluación de los Planes de Desarrollo Municipal, los programas regionales y sectoriales que de él derivan.
OBJETIVO DEL PROGRAMA PRESUPUESTARIO:
DEPENDENCIA GENERAL: 500 Unidad de Información, Planeación, Programación y Evaluación
DEPENDENCIA AUXILIAR: 500 Unidad de Información, Planeación, Programación y Evaluación

ESTRUCTURA DEL INDICADOR

NOMBRE DEL INDICADOR: Porcentaje de asesorías en materia de evaluaciones.
FÓRMULA DE CÁLCULO: (Asesorías en materia de evaluaciones/Total de asesorías brindadas en materia del SEDM) *100
INTERPRETACIÓN: Muestra el número de orientaciones y asesorías otorgadas.
DIMENSIÓN QUE ATIENDE: Eficacia Frecuencia de Mdición: Trimestral
FACTOR DE COMPARACIÓN: Formatos PbrM de años anteriores requisitados de manera correcta TIPO DE INDICADOR: Gestión
DESCRIPCIÓN DEL FACTOR DE COMPARACIÓN: Formatos PbrM de años anteriores requisitados de manera correcta
AMBITO GEOGRAFICO: Todo el municipio
COBERTURA: Toda la población
LINEA BASE: 4 Evaluaciones

COMPORTAMIENTO DE LAS VARIABLES DURANTE EL TERCER TRIMESTRE

VARIABLES DEL INDICADOR	UNIDAD DE MEDIDA	TIPO DE OPERACIÓN	META ANUAL	AVANCE TRIMESTRAL				AVANCE ACUMULADO			
				PROG.	%	ALCAN.	%	PROG.	%	ALCAN.	%
Asesorías en materia de evaluaciones	Asesorías	Sumable	200	50	25.00	50	25.00	150	75.00	150	75.00
Total de asesorías brindadas en materia del SEDM	Asesorías	Constante	200	50	25.00	50	25.00	150	75.00	150	75.00

COMPORTAMIENTO DEL INDICADOR

DESCRIPCIÓN DE LA META ANUAL:

200 orientaciones y asesorías en materia del sistema de evaluación del desempeño municipal.

META ANUAL	TERCER TRIMESTRE							
	AVANCE TRIMESTRAL				SEMAFORO	AVANCE ACUMULADO		
	PROG.	ALCAN.	EF %			PROG.	ALCAN.	EF %
200	50	50	100.00	Verde	150	150	100.00	Verde


DESCRIPCIÓN DE RESULTADOS Y JUSTIFICACIÓN EN SU CASO DE VARIACIÓN SUPERIOR A +- 10 POR CIENTO A LO PROGRAMADO

Se otorgaron 50 asesorías en el llenado de los formatos de evaluación y seguimiento de la metas físicas

EVALUACIÓN DEL INDICADOR

Se cumplió con la meta programada

[Signature]
 Esbozo
 Mtro. Sebastián Castro Navarro
 Jefe de Departamento



[Signature]
 Vo. SE.
 Mtra. Pladad Jiménez Ortega
 Titular de la DIFPE



ESTADO DE MÉXICO

ACTIVIDAD 3

FICHA TÉCNICA DE SEGUIMIENTO DE INDICADORES 2023 DE GESTION O ESTRATÉGICO



PILAR TEMÁTICO/EJE TRANSVERSAL: 02 Gobierno Moderno, Capaz y Responsable
TEMA DE DESARROLLO: 01 Gestión para Resultados y evaluación del desempeño
PROGRAMA PRESUPUESTARIO: 01050205 Planeación y presupuesto basado en resultados
PROYECTO: 010502050107 Planeación y evaluación para el desarrollo municipal

OBJETIVO DEL PROGRAMA PRESUPUESTARIO: Incluye las acciones y procedimientos necesarios para desarrollar y fortalecer las fases para la planeación, programación, presupuestación, seguimiento y evaluación programáticopresupuestal, considerando las fases del registro contable-presupuestal y el correspondiente proceso de rendición de cuentas, adicionalmente Incluye los procedimientos de planeación y evaluación de los Planes de Desarrollo Municipal, los programas regionales y sectoriales que de él derivan.

DEPENDENCIA GENERAL: S00 Unidad de Información, Planeación, Programación y Evaluación
DEPENDENCIA AUXILIAR: S00 Unidad de Información, Planeación, Programación y Evaluación

ESTRUCTURA DEL INDICADOR

NOMBRE DEL INDICADOR: Porcentaje de cumplimiento de las evaluaciones señaladas en el PAE.
FÓRMULA DE CÁLCULO: (Total de evaluaciones realizadas señaladas en el PAE / Total de evaluaciones señaladas en el PAE) *100
INTERPRETACIÓN: Muestra el número de evaluaciones realizadas señaladas en el PAE.
DIMENSIÓN QUE ATIENDE: Eficacia Frecuencia de Medición: Trimestral
FACTOR DE COMPARACIÓN: Publicaciones del PAE de administraciones anteriores **TIPO DE INDICADOR:** Gestión
DESCRIPCIÓN DEL FACTOR DE COMPARACIÓN: Publicación del PAE en gaceta y pagina oficial del ayuntamiento en años anteriores
AMBITO GEOGRAFICO: Todo el municipio
COBERTURA: Toda la población
LINEA BASE: 4 Evaluaciones

COMPORTAMIENTO DE LAS VARIABLES DURANTE EL TERCER TRIMESTRE

VARIABLES DEL INDICADOR	UNIDAD DE MEDIDA	TIPO DE OPERACIÓN	META ANUAL	AVANCE TRIMESTRAL				AVANCE ACUMULADO			
				PROG.	%	ALCAN.	%	PROG.	%	ALCAN.	%
Total de evaluaciones realizadas señaladas en el PAE	Evaluaciones	Sumable	2.00	0	-	0	#DIV/0!	0	-	0	#DIV/0!
Total de evaluaciones señaladas en el PAE	Evaluaciones	Constante	2.00	0	-	0	#DIV/0!	0	-	0	#DIV/0!

COMPORTAMIENTO DEL INDICADOR

DESCRIPCIÓN DE LA META ANUAL:

Cumplimiento de las evaluaciones señaladas en el PAE.

META ANUAL	TERCER TRIMESTRE							
	AVANCE TRIMESTRAL			SEMAFORO	AVANCE ACUMULADO			
	PRÓG.	ALCAN.	EF %		PRÓG.	ALCAN.	EF %	SEMAFORO
2	0	0	#DIV/0!	Verde	0	0	#DIV/0!	Verde


DESCRIPCIÓN DE RESULTADOS Y JUSTIFICACIÓN EN SU CASO DE VARIACIÓN SUPERIOR A +- 10 POR CIENTO A LO PROGRAMADO

La presentación y publicación de las evaluaciones señaladas en el PAE, estan programadas para el cuarto trimestre

EVALUACIÓN DEL INDICADOR

El cumplimiento de la meta está en proceso

Sr. Sebastián Castro Navarro
 Jefe de Departamento



Mtra. Pliedad Jiménez Ortega
 Titular de la UIIPE



FICHA TÉCNICA DE SEGUIMIENTO DE INDICADORES 2023
DE GESTIÓN O ESTRATÉGICO



FIN

PILAR TEMÁTICO/EJE TRANSVERSAL: 01 SOCIAL
TEMA DE DESARROLLO: 06 DESARROLLO HUMANO INCLUYENTE, SIN DISCRIMINACIÓN Y LIBRE DE VIOLENCIA
PROGRAMA PRESUPUESTARIO: 02060806 OPORTUNIDADES PARA LOS JÓVENES
PROYECTO: 020608060201 EXPRESIÓN JUVENIL
OBJETIVO DEL PROGRAMA PRESUPUESTARIO: COMPRENDE ACCIONES DIRIGIDAS A LOS JÓVENES CON LA FINALIDAD DE RECONOCER SU TALENTO CREANDO ESPACIOS DE PARTICIPACIÓN Y EXPRESIÓN SOCIAL, CULTURAL Y POLÍTICA.
DEPENDENCIA GENERAL: R00 CASA DE CULTURA
DEPENDENCIA AUXILIAR: 143 ATENCIÓN A LA JUVENTUD

ESTRUCTURA DEL INDICADOR

NOMBRE DEL INDICADOR: TASA DE VARIACIÓN DE LA POBLACIÓN JUVENIL ATENDIDA A TRAVÉS DE PROGRAMAS DE ASISTENCIA SOCIAL.
FÓRMULA DE CÁLCULO: $\frac{((\text{POBLACION JUVENIL ATENDIDA A TRAVÉS DE PROGRAMAS DE ASISTENCIA SOCIAL EN EL AÑO ACTUAL}) - \text{POBLACION JUVENIL ATENDIDA A TRAVÉS DE PROGRAMAS DE ASISTENCIA SOCIAL EN EL AÑO ANTERIOR})}{\text{POBLACION JUVENIL ATENDIDA A TRAVÉS DE PROGRAMAS DE ASISTENCIA SOCIAL EN EL AÑO ANTERIOR}} * 100$
INTERPRETACIÓN: MIDE EL NUMERO DE POBLACIÓN JUVENIL ATENDIDA A TRAVÉS DE PROGRAMAS DE ASISTENCIA SOCIAL.
DIMENSIÓN QUE ATIENDE: EFICACIA FRECUENCIA DE MEDICIÓN: ANUAL
DESCRIPCIÓN DEL FACTOR DE COMPARACIÓN: MUNICIPAL RESULTADOS DE AÑOS ANTERIORES TIPO DE INDICADOR: ESTRATEGICO

LINEA BASE:

COMPORTAMIENTO DE LAS VARIABLES DURANTE EL TERCER TRIMESTRE

VARIABLES DEL INDICADOR	UNIDAD DE MEDIDA	TIPO DE OPERACIÓN	META ANUAL	AVANCE TRIMESTRAL				AVANCE ACUMULADO			
				PROG.	%	ALCAN.	%	PROG.	%	ALCAN.	%
Población atendida a través de programas de asistencia social de año actual	Jóvenes	Sumable	12,000.00	3,000	25.00	3,000	25.00	9,000	75.00	10,218	85.15
Población atendida a través de programas de asistencia social en el año anterior	Jóvenes	Constante	12,000.00	3,000	25.00	3,000	25.00	9,000	75.00	10,218	85.15

COMPORTAMIENTO DEL INDICADOR

DESCRIPCIÓN DE LA META ANUAL:

3,000 Jóvenes atendidos a través de programas de asistencia social

META ANUAL	TERCER TRIMESTRE							
	AVANCE TRIMESTRAL				AVANCE ACUMULADO			
	PROG.	ALCAN.	EF %	SEMAFORO	PROG.	ALCAN.	EF %	SEMAFORO
12,000	3,000	3,000	100.00	Verde	9,000	10,218	113.53	Verde

DESCRIPCIÓN DE RESULTADOS Y JUSTIFICACIÓN EN SU CASO DE VARIACIÓN SUPERIOR A +- 10 POR CIENTO A LO PROGRAMADO

3,000 JÓVENES ATENDIDOS

EVALUACIÓN DEL INDICADOR

Se llevaron a cabo diversas actividades con temas actuales y de interés que aquejan a las y los jóvenes; a las cuales se les dio difusión en redes sociales, perifoneo y en las diversas escuelas de medio superior y superior del municipio; trabajando de la mano con las siguientes direcciones; Unidad de Transparencia, Instituto de la Mujer, Instituto del Emprendedor, Gobierno Digital, Preceptoría Juvenil, Policía de Género, Policía Estatal.

Elaboró:

L.E.I. YAZMIN BAYO RAMÍREZ
TÉCNICO ANALISTA ADMINISTRATIVO



Vo. Bo.

L.C.E. JUANA FELIPE MORALES
TITULAR DEL INSTITUTO DE LA JUVENTUD



FICHA TÉCNICA DE SEGUIMIENTO DE INDICADORES 2023
DE GESTIÓN O ESTRATÉGICO



PROPOSITO

PILAR TEMÁTICO/EJE TRANSVERSAL: 01 SOCIAL
TEMA DE DESARROLLO: 06 DESARROLLO HUMANO INCLUYENTE, SIN DISCRIMINACIÓN Y LIBRE DE VIOLENCIA
PROGRAMA PRESUPUESTARIO: 02060806 OPORTUNIDADES PARA LOS JÓVENES
PROYECTO: 020608060201 EXPRESIÓN JUVENIL
OBJETIVO DEL PROGRAMA PRESUPUESTARIO: COMPRENDE ACCIONES DIRIGIDAS A LOS JÓVENES CON LA FINALIDAD DE RECONOCER SU TALENTO CREANDO ESPACIOS DE PARTICIPACION Y EXPRESION SOCIAL, CULTURA Y POLÍTICA
DEPENDENCIA GENERAL: R00 CASA DE CULTURA
DEPENDENCIA AUXILIAR: 143 ATENCIÓN A LA JUVENTUD

ESTRUCTURA DEL INDICADOR

NOMBRE DEL INDICADOR: PORCENTAJE DE ATENCIÓN A LA POBLACIÓN JUVENIL
FÓRMULA DE CÁLCULO: (POBLACIÓN JUVENIL BENEFICIADA CON PROGRAMAS DE ASISTENCIA SOCIAL/ POBLACIÓN JUVENIL DEL MUNICIPIO)*100
INTERPRETACIÓN: MIDE EL NÚMERO DE POBLACIÓN BENEFICIADA CON PROGRAMAS DE ASISTENCIA SOCIAL.
DIMENSIÓN QUE ATIENDE: EFICIENCIA FRECUENCIA DE MEDICIÓN: ANUAL
FACTOR DE COMPARACIÓN: MUNICIPAL, RESULTADOS DE AÑOS ANTERIORES TIPO DE INDICADOR: ESTRATÉGICO
DESCRIPCIÓN DEL FACTOR DE COMPARACIÓN: RESULTADOS DE AÑOS ANTERIORES

LÍNEA BASE:

COMPORTAMIENTO DE LAS VARIABLES DURANTE EL TERCER TRIMESTRE

VARIABLES DEL INDICADOR	UNIDAD DE MEDIDA	TIPO DE OPERACIÓN	META ANUAL	AVANCE TRIMESTRAL				AVANCE ACUMULADO			
				PROG.	%	ALCAN.	%	PROG.	%	ALCAN.	%
Jóvenes beneficiados del Centro Poder Joven	Jóvenes	Sumable	2,500.00	625	25.00	625	25.00	1,875	75.00	2,027	81.08
Población juvenil del municipio	Jóvenes	Constante	2,500.00	625	25.00	625	25.00	1,875	75.00	2,027	81.08

COMPORTAMIENTO DEL INDICADOR

DESCRIPCIÓN DE LA META ANUAL:

625 Jóvenes beneficiados del Centro Poder Joven

META ANUAL	TERCER TRIMESTRE							
	AVANCE TRIMESTRAL				AVANCE ACUMULADO			
	PROG.	ALCAN.	EF %	SEMAFORO	PROG.	ALCAN.	EF %	SEMAFORO
2,500	625	625	100.00	Verde	1,875	2,027	108.11	Verde

DESCRIPCIÓN DE RESULTADOS Y JUSTIFICACIÓN EN SU CASO DE VARIACIÓN SUPERIOR A +- 10 POR CIENTO A LO PROGRAMADO

625 Jóvenes beneficiados del Centro Poder Joven

EVALUACIÓN DEL INDICADOR

Se cumplió con la meta trimestral derivado de la difusión que se ha realizado de los servicios con los que cuenta el Instituto de la Juventud.

L.E.I. YAZMIN RAYO RAMÍREZ
TÉCNICO ANALISTA ADMINISTRATIVO



Vo. Bo.

 L.C.E. JUANA FELIPE MORALES
 TITULAR DEL INSTITUTO DE LA JUVENTUD



FICHA TÉCNICA DE SEGUIMIENTO DE INDICADORES 2023
DE GESTIÓN O ESTRATÉGICO



COMPONENTE 1

PILAR TEMÁTICO/EJE TRANSVERSAL: 01 SOCIAL
TEMA DE DESARROLLO: 06 DESARROLLO HUMANO INCLUYENTE, SIN DISCRIMINACIÓN Y LIBRE DE VIOLENCIA
PROGRAMA PRESUPUESTARIO: 02060806 OPORTUNIDADES PARA LOS JÓVENES
PROYECTO: 020608060201 EXPRESIÓN JUVENIL
OBJETIVO DEL PROGRAMA PRESUPUESTARIO: CONTIENE ACCIONES QUE SE ORIENTAN A BRINDAR MÁS Y MEJORES OPORTUNIDADES A LOS JÓVENES QUE LES PERMITAN ALCANZAR SU DESARROLLO FÍSICO- MENTAL ADECUADO, QUE LES PERMITA INCORPORARSE A LA SOCIEDAD DE MANERA PRODUCTIVA.
DEPENDENCIA GENERAL: R00 CASA DE CULTURA
DEPENDENCIA AUXILIAR: 143 ATENCIÓN A LA JUVENTUD

ESTRUCTURA DEL INDICADOR

NOMBRE DEL INDICADOR: PORCENTAJE DE ACTIVIDADES ENFOCADAS A LA PREVENCIÓN DE ADICIONES REALIZADAS.
FÓRMULA DE CÁLCULO: (ACTIVIDADES ENFOCADAS A PREVENCIÓN DE ADICIONES REALIZADAS/ACTIVIDADES ENFOCADAS A LA PREVENCIÓN DE ADICIONES PROGRAMADAS)*100
INTERPRETACIÓN: MIDE EL NÚMERO DE POBLACION BENEFICIADA CON ACTIVIDADES DE PREVENCIÓN DE ADICIONES.
DIMENSIÓN QUE ATIENDE: EFICIENCIA FRECUENCIA DE MEDICIÓN: SEMESTRAL
DESCRIPCIÓN DEL FACTOR DE COMPARACIÓN: MUNICIPAL, RESULTADOS DE AÑOS ANTERIORES TIPO DE INDICADOR: GESTIÓN

LINEA BASE:

COMPORTAMIENTO DE LAS VARIABLES DURANTE EL TERCER TRIMESTRE

VARIABLES DEL INDICADOR	UNIDAD DE MEDIDA	TIPO DE OPERACIÓN	META ANUAL	AVANCE TRIMESTRAL				AVANCE ACUMULADO			
				PROG.	%	ALCAN.	%	PROG.	%	ALCAN.	%
Actividades enfocadas a la prevención de adicciones realizadas	Jóvenes	Sumable	5,000.00	1,250	25.00	1,250	25.00	5,000	100.00	4,273	85.46
Actividades enfocadas a la prevención de adicciones programadas	Jóvenes	Constante	5,000.00	1,250	25.00	1,250	25.00	5,000	100.00	4,273	85.46

COMPORTAMIENTO DEL INDICADOR

2998

DESCRIPCIÓN DE LA META ANUAL:

1,250 Jóvenes atendidos con actividades enfocadas a la prevención de adicciones.

META ANUAL	TERCER TRIMESTRE							
	AVANCE TRIMESTRAL				AVANCE ACUMULADO			
	PROG.	ALCAN.	EF %	SEMAFORO	PROG.	ALCAN.	EF %	SEMAFORO
5,000	1,250	1,250	100.00	Verde	5,000	4,273	85.46	Verde

DESCRIPCIÓN DE RESULTADOS Y JUSTIFICACIÓN EN SU CASO DE VARIACIÓN SUPERIOR A +- 20 POR CIENTO A LO PROGRAMADO

Se llevaron a cabo diversas actividades con temas actuales y de interés que aquejan a las y los jóvenes; a las cuales se les dio difusión en redes sociales y en las diversas Escuelas de medio Superior y Superior del Municipio; trabajando de la mano con las siguientes direcciones; Unidad de Transparencia, Instituto de la Mujer, Instituto del Emprendedor, Gobierno Digital, Preceptoría Juvenil, Policía Estatal, Policía de Género.

EVALUACIÓN DEL INDICADOR

Se llevarán a cabo actividades enfocadas a las y los jóvenes en el tema de adicciones y como subsanarlas; el cual es un tema prioritario dentro de las Instituciones Educativas.

L.E.I. YAZMIN RAYO RAMÍREZ
TÉCNICO ANALISTA ADMINISTRATIVO



Vo. Bo.
L.E.E. JUANA FELIPE MORALES
TITULAR DEL INSTITUTO DE LA JUVENTUD



FICHA TÉCNICA DE SEGUIMIENTO DE INDICADORES 2023
DE GESTIÓN O ESTRATÉGICO



COMPONENTE 2

PILAR TEMÁTICO/EJE TRANSVERSAL: 01 SOCIAL
TEMA DE DESARROLLO: 06 DESARROLLO HUMANO INCLUYENTE, SIN DISCRIMINACIÓN Y LIBRE DE VIOLENCIA
PROGRAMA PRESUPUESTARIO: 02060806 OPORTUNIDADES PARA LOS JÓVENES
PROYECTO: 020608060201 EXPRESIÓN JUVENIL
OBJETIVO DEL PROGRAMA PRESUPUESTARIO: COMPRENDE ACCIONES DIRIGIDAS A LOS JÓVENES CON LA FINALIDAD DE RECONOCER SU TALENTO CREANDO ESPACIOS DE PARTICIPACION Y EXPRESIÓN SOCIAL, CULTURAL Y POLÍTICA.
DEPENDENCIA GENERAL: R00 CASA DE CULTURA
DEPENDENCIA AUXILIAR: 143 ATENCIÓN A LA JUVENTUD

ESTRUCTURA DEL INDICADOR

NOMBRE DEL INDICADOR: PORCENTAJE DE CONCURSOS REALIZADOS
FÓRMULA DE CÁLCULO: (CONCURSOS REALIZADOS/CONCURSOS PROGRAMADOS)*100
INTERPRETACIÓN: MIDE EL PORCENTAJE DE CONCURSOS REALIZADOS
DIMENSIÓN QUE ATIENDE: EFICIENCIA FRECUENCIA DE MEDICIÓN: SEMESTRAL
DESCRIPCIÓN DEL FACTOR DE COMPARACIÓN: MUNICIPAL RESULTADOS DE AÑOS ANTERIORES

LINEA BASE:

COMPORTAMIENTO DE LAS VARIABLES DURANTE EL TERCER TRIMESTRE

VARIABLES DEL INDICADOR	UNIDAD DE MEDIDA	TIPO DE OPERACIÓN	META ANUAL	AVANCE TRIMESTRAL				AVANCE ACUMULADO			
				PROG.	%	ALCAN.	%	PROG.	%	ALCAN.	%
Concursos realizados	Concursos	Sumable	5.00	2	40.00	2	40.00	4	80.00	5	100.00
Concursos programados	Concursos	Constante	5.00	2	40.00	2	40.00	4	80.00	5	100.00

COMPORTAMIENTO DEL INDICADOR

DESCRIPCIÓN DE LA META ANUAL:

2 concursos realizados

META ANUAL	TERCER TRIMESTRE							
	AVANCE TRIMESTRAL				AVANCE ACUMULADO			
	PROG.	ALCAN.	EF %	SEMAFORO	PROG.	ALCAN.	EF %	SEMAFORO
5	2	2	100.00	Verde	4	5	125.00	Verde

DESCRIPCIÓN DE RESULTADOS Y JUSTIFICACIÓN EN SU CASO DE VARIACIÓN SUPERIOR A +- 10 POR CIENTO A LO PROGRAMADO

Se llevarán a cabo los concursos cumpliendo así la meta trimestral.

EVALUACIÓN DEL INDICADOR

Se cumplió con la meta establecida con apoyo de convocatorias, periferoneos e invitaciones en Instituciones Educativas.

Elaboró

L.E.I. YAZMIN RAYO RAMÍREZ
TÉCNICO ANALISTA ADMINISTRATIVO



INSTITUTO MUNICIPAL DE LA JUVENTUD

L.C.E. JUANA FELIPE MORALES
TITULAR DEL INSTITUTO DE LA JUVENTUD



FICHA TÉCNICA DE SEGUIMIENTO DE INDICADORES 2023
DE GESTIÓN O ESTRATÉGICO



COMPONENTE 2

PILAR TEMÁTICO/EJE TRANSVERSAL: 01 SOCIAL
TEMA DE DESARROLLO: 06 DESARROLLO HUMANO INCLUYENTE, SIN DISCRIMINACIÓN Y LIBRE DE VIOLENCIA
PROGRAMA PRESUPUESTARIO: 02060806 OPORTUNIDADES PARA LOS JÓVENES
PROYECTO: 020608060201 EXPRESIÓN JUVENIL
OBJETIVO DEL PROGRAMA PRESUPUESTARIO: COMPRENDE ACCIONES DIRIGIDAS A LOS JÓVENES CON LA FINALIDAD DE RECONOCER SU TALENTO CREANDO ESPACIOS DE PARTICIPACION Y EXPRESIÓN SOCIAL, CULTURAL Y POLÍTICA.
DEPENDENCIA GENERAL: R00 CASA DE CULTURA
DEPENDENCIA AUXILIAR: 143 ATENCIÓN A LA JUVENTUD

ESTRUCTURA DEL INDICADOR

NOMBRE DEL INDICADOR: Porcentaje de apoyos a proyectos de jóvenes emprendedores otorgados.
FÓRMULA DE CÁLCULO: (Apoyos a proyectos de jóvenes emprendedores otorgados/Apoyos a proyectos de jóvenes emprendedores programados)*100
INTERPRETACIÓN: Mide el número de población beneficiada con apoyos a proyectos de jóvenes emprendedores.
DIMENSIÓN QUE ATIENDE: EFICIENCIA FRECUENCIA DE MEDICIÓN: SEMESTRAL
DESCRIPCIÓN DEL FACTOR DE COMPARACIÓN: Municipal, resultado de años anteriores.

LINEA BASE: 0

COMPORTAMIENTO DE LAS VARIABLES DURANTE EL TERCER TRIMESTRE

VARIABLES DEL INDICADOR	UNIDAD DE MEDIDA	TIPO DE OPERACIÓN	META ANUAL	AVANCE TRIMESTRAL				AVANCE ACUMULADO			
				PROG.	%	ALCAN.	%	PROG.	%	ALCAN.	%
Apoyos a proyectos de jóvenes emprendedores otorgados	Jovenes	Sumable	200.00	50	25.00	50	25.00	150	25.00	64	32.00
Apoyos a proyectos de jóvenes emprendedores programados.	Jovenes	Constante	200.00	50	25.00	50	25.00	150	25.00	64	32.00

COMPORTAMIENTO DEL INDICADOR

DESCRIPCIÓN DE LA META ANUAL:

50 jóvenes beneficiados con apoyos a proyectos de jóvenes emprendedores.

META ANUAL	TERCER TRIMESTRE							
	AVANCE TRIMESTRAL				AVANCE ACUMULADO			
	PROG.	ALCAN.	EF %	SEMAFORO	PROG.	ALCAN.	EF %	SEMAFORO
200	50	50	100.00	VERDE	150	64	42.67	VERDE

DESCRIPCIÓN DE RESULTADOS Y JUSTIFICACIÓN EN SU CASO DE VARIACIÓN SUPERIOR A +- 10 POR CIENTO A LO PROGRAMADO

Se cumple con la meta establecida

EVALUACIÓN DEL INDICADOR

Se cumple con lo establecido en la meta trimestral.

Elaboró

L.E.I. YAZMÍN RAYO RAMÍREZ
TÉCNICO ANALISTA ADMINISTRATIVO



INSTITUTO MUNICIPAL DE LA JUVENTUD

L.C.E. JUANA FELIPE MORALES
TITULAR DEL INSTITUTO DE LA JUVENTUD



FICHA TÉCNICA DE SEGUIMIENTO DE INDICADORES 2023
DE GESTIÓN O ESTRATÉGICO



COMPONENTE 3

PILAR TEMÁTICO/EJE TRANSVERSAL: 01 SOCIAL
 TEMA DE DESARROLLO: 06 DESARROLLO HUMANO INCLUYENTE, SIN DISCRIMINACIÓN Y LIBRE DE VIOLENCIA
 PROGRAMA PRESUPUESTARIO: 02060806 OPORTUNIDADES PARA LOS JÓVENES
 PROYECTO: 020608060201 EXPRESIÓN JUVENIL
 OBJETIVO DEL PROGRAMA PRESUPUESTARIO: COMPRENDE ACCIONES DIRIGIDAS A LOS JÓVENES CON LA FINALIDAD DE CONOCER SU TALENTO CREANDO ESPACIOS DE PARTICIPACIÓN Y EXPRESIÓN SOCIAL, CULTURA Y POLÍTICA.
 DEPENDENCIA GENERAL: R00 CASA DE CULTURA
 DEPENDENCIA AUXILIAR: 143 ATENCIÓN AL MUNICIPIO.

ESTRUCTURA DEL INDICADOR

NOMBRE DEL INDICADOR: PORCENTAJE DE ESPACIOS REABILITADOS
 FÓRMULA DE CÁLCULO: (ESPACIOS REABILITADOS/ ESPACIOS CONCENTRADOS)*100
 INTERPRETACIÓN: MIDE EL PORCENTAJE DE ESPACIOS REABILITADOS
 DIMENSIÓN QUE ATIENDE: EFICIENCIA FRECUENCIA DE MEDICIÓN: SEMESTRAL
 DESCRIPCIÓN DEL FACTOR DE COMPARACIÓN: MUNICIPAL RESULTADOS DE AÑOS ANTERIORES TIPO DE INDICADOR: GESTIÓN

LINEA BASE:

COMPORTAMIENTO DE LAS VARIABLES DURANTE EL TERCER TRIMESTRE

VARIABLES DEL INDICADOR	UNIDAD DE MEDIDA	TIPO DE OPERACIÓN	META ANUAL	AVANCE TRIMESTRAL				AVANCE ACUMULADO			
				PROG.	%	ALCAN.	%	PROG.	%	ALCAN.	%
Espacios rehabilitados	Espacios	Sumable	5.00	2	40.00	2	40.00	4	80.00	4	80.00
Espacios concertados	Espacios	Constante	5.00	2	40.00	2	40.00	4	80.00	4	80.00

COMPORTAMIENTO DEL INDICADOR

DESCRIPCIÓN DE LA META ANUAL:

2 Espacios de esparcimiento y deportivo rehabilitado.

META ANUAL	TERCER TRIMESTRE							
	AVANCE TRIMESTRAL				AVANCE ACUMULADO			
	PROG.	ALCAN.	EF %	SEMAFORO	PROG.	ALCAN.	EF %	SEMAFORO
5	2	2	100.00	Verde	4	4	100.00	Verde

DESCRIPCIÓN DE RESULTADOS Y JUSTIFICACIÓN EN SU CASO DE VARIACIÓN SUPERIOR A + - 10 POR CIENTO A LO PROGRAMADO

Las actividades programadas se realizaron en su totalidad.

EVALUACIÓN DEL INDICADOR

Se cumple con la meta establecida.

Elabora

L.E.I. YAZMÍN RAYO RAMÍREZ
TÉCNICO ANALISTA ADMINISTRATIVO





FICHA TÉCNICA DE SEGUIMIENTO DE INDICADORES 2023
DE GESTIÓN O ESTRATÉGICO



ACTIVIDAD 1

PILAR TEMÁTICO/EJE TRANSVERSAL: 01 SOCIAL
TEMA DE DESARROLLO: 06 DESARROLLO HUMANO INCLUYENTE, SIN DISCRIMINACIÓN Y LIBRE DE VIOLENCIA
PROGRAMA PRESUPUESTARIO: 02060806 OPORTUNIDADES PARA LOS JÓVENES
PROYECTO: 020608060201 EXPRESIÓN JUVENIL
OBJETIVO DEL PROGRAMA PRESUPUESTARIO: COMPRENDE ACCIONES DIRIGIDAS A LOS JÓVENES CON LA FINALIDAD DE RECONOCER SU TALENTO CREANDO ESPACIOS DE PARTICIPACIÓN Y EXPRESIÓN SOCIAL, CULTURAL Y POLÍTICA.
DEPENDENCIA GENERAL: R00 CASA DE CULTURA
DEPENDENCIA AUXILIAR: 143 ATENCIÓN A LA JUVENTUD.

ESTRUCTURA DEL INDICADOR

NOMBRE DEL INDICADOR: EFICACIA DE LOS RECURSOS GESTIONADOS
FÓRMULA DE CÁLCULO: (ESTÍMULOS OTORGADOS/ ESTÍMULOS GESTIONADOS)*100
INTERPRETACIÓN: MIDE EL PORCENTAJE DE ESTIMULOS GESTIONADOS
DIMENSIÓN QUE ATIENDE: EFICACIA FRECUENCIA DE MEDICIÓN: TRIMESTRAL
FACTOR DE COMPARACIÓN: MUNICIPAL RESULTADO DE AÑOS ANTERIORES TIPO DE INDICADOR: GESTIÓN
DESCRIPCIÓN DEL FACTOR DE COMPARACIÓN: MUNICIPAL RESULTADOS DE AÑOS ANTERIORES

LINEA BASE:

COMPORTAMIENTO DE LAS VARIABLES DURANTE EL TERCER TRIMESTRE

VARIABLES DEL INDICADOR	UNIDAD DE MEDIDA	TIPO DE OPERACIÓN	META ANUAL	AVANCE TRIMESTRAL				AVANCE ACUMULADO			
				PROG.	%	ALCAN.	%	PROG.	%	ALCAN.	%
ESTÍMULOS OTORGADOS	BENEFICIARIOS	Sumable	50.00	15	30.00	15	30.00	40	80.00	164	328.00
ESTÍMULOS GESTIONADOS	BENEFICIARIOS	Constante	50.00	15	30.00	15	30.00	40	80.00	164	328.00

COMPORTAMIENTO DEL INDICADOR

DESCRIPCIÓN DE LA META ANUAL:

15 jóvenes beneficiarios de otorgamiento de estímulos.

META ANUAL	TERCER TRIMESTRE							
	AVANCE TRIMESTRAL				AVANCE ACUMULADO			
	PROG.	ALCAN.	EF %	SEMAFORO	PROG.	ALCAN.	EF %	SEMAFORO
50	15	15	100.00	Verde	40	164	410.00	Verde

DESCRIPCIÓN DE RESULTADOS Y JUSTIFICACIÓN EN SU CASO DE VARIACIÓN SUPERIOR A + - 10 POR CIENTO A LO PROGRAMADO

Se beneficio a 15 jóvenes del municipio.

EVALUACIÓN DEL INDICADOR

Se cumplió con la meta establecida.

Elaboró:

L.E.I. YAZMÁN RAYO RAMÍREZ
TÉCNICO ANALISTA ADMINISTRATIVO

MUNICIPIO DE IXTLAHUACA
ESTADO DE MEXICO

IXTLAHUACA
ACCIONES QUE DEJAN HUELLA
2022 - 2024

Vr. Bo.

INSTITUTO MUNICIPAL DE LA JUVENTUD
C.E. JUAN FELIPE MORALES
TITULAR DEL INSTITUTO DE LA JUVENTUD



FICHA TÉCNICA DE SEGUIMIENTO DE INDICADORES 2023
DE GESTIÓN O ESTRATÉGICO



FIN

PILAR TEMÁTICO/EJE TRANSVERSAL: 03 TERRITORIAL
TEMA DE DESARROLLO: 01 CIUDADES Y COMUNIDADES SOSTENIBLES
PROGRAMA PRESUPUESTARIO: 02040201 CULTURA Y ARTE
PROYECTO: 020402010101 SERVICIOS CULTURALES
OBJETIVO DEL PROGRAMA PRESUPUESTARIO: ACCIONES ENCAMINADAS A PROMOVER LA DIFUSIÓN Y DESARROLLO DE LAS DIFERENTES MANIFESTACIONES CULTURALES Y ARTÍSTICAS.
DEPENDENCIA GENERAL: R00 CASA DE LA CULTURA
DEPENDENCIA AUXILIAR: 150 CASA DE CULTURA

ESTRUCTURA DEL INDICADOR

NOMBRE DEL INDICADOR: Tasa de variación en la realización de eventos
FÓRMULA DE CÁLCULO: ((Eventos culturales efectuados en el presente ejercicio/Eventos culturales efectuados en el año anterior)-1) *100
INTERPRETACIÓN: Porcentaje de eventos culturales
DIMENSIÓN QUE ATIENDE: Eficiencia FRECUENCIA DE MEDICIÓN: Anual
DESCRIPCIÓN DEL FACTOR DE COMPARACIÓN: Resultados del año pasado
AMBITO GEOGRAFICO: TODO EL MUNICIPIO
COBERTURA: TODA LA POBLACIÓN
LINEA BASE: Evento

COMPORTAMIENTO DE LAS VARIABLES DURANTE EL TERCER TRIMESTRE

VARIABLES DEL INDICADOR	UNIDAD DE MEDIDA	TIPO DE OPERACIÓN	META ANUAL	AVANCE TRIMESTRAL				AVANCE ACUMULADO			
				PROG.	%	ALCAN.	%	PROG.	%	ALCAN.	%
Eventos culturales efectuados en el presente año	evento	Sumable	6.00	2	33.33	2	33.33	4	66.67	4	66.67
Eventos culturales efectuados en el año anterior	evento	Constante	6.00	2	33.33	2	33.33	4	66.67	4	66.67

COMPORTAMIENTO DEL INDICADOR

DESCRIPCIÓN DE LA META ANUAL:

Contribuir para que la población del municipio acceda y participe en las manifestaciones artísticas mediante el fomento y producción de servicios culturales.

META ANUAL	TERCER TRIMESTRE							
	AVANCE TRIMESTRAL				AVANCE ACUMULADO			
	PROG.		EF %	SEMAFORO	PROG.	ALCAN.	EF %	SEMAFORO
6	2	2	100.00	VERDE	4	4	100.00	VERDE

DESCRIPCIÓN DE RESULTADOS Y JUSTIFICACIÓN EN SU CASO DE VARIACIÓN SUPERIOR A + - 10 POR CIENTO A LO PROGRAMADO


se llevaron a cabo 2 eventos que fomentaron la participación de la ciudadanía a través de eventos culturales

EVALUACIÓN DEL INDICADOR

Se cumplió con la meta programada

Elaboró

MAGALI CONTRERAS VIDAL
ENLACE UIPPE



Vo. Bo.

L.A. ALICIA STEPHANIE ORTIZ UGALDE
DIRECTORA DE CULTURA, TURISMO Y FOMENTO ARTESANAL



FICHA TÉCNICA DE SEGUIMIENTO DE INDICADORES 2023
DE GESTIÓN O ESTRATÉGICO



PROPÓSITO

PILAR TEMÁTICO/EJE TRANSVERSAL: 03 TERRITORIAL
TEMA DE DESARROLLO: 01 CIUDADES Y COMUNIDADES SOSTENIBLES
PROGRAMA PRESUPUESTARIO: 02040201 CULTURA Y ARTE
PROYECTO: 020402010101 SERVICIOS CULTURALES
OBJETIVO DEL PROGRAMA PRESUPUESTARIO: ACCIONES ENCAMINADAS A PROMOVER LA DIFUSIÓN Y DESARROLLO DE LAS DIFERENTES MANIFESTACIONES CULTURALES Y ARTÍSTICAS.
DEPENDENCIA GENERAL: R00 CASA DE LA CULTURA
DEPENDENCIA AUXILIAR: 150 CASA DE CULTURA

ESTRUCTURA DEL INDICADOR

NOMBRE DEL INDICADOR: Porcentaje de Población municipal incorporada a la actividad artística y cultural
FÓRMULA DE CÁLCULO: (Total de asistentes registrados en eventos culturales y artísticos municipales / Total de la población municipal) * 100
INTERPRETACIÓN: Porcentaje de Población municipal incorporada a la actividad artística y cultural
DIMENSIÓN QUE ATIENDE: Eficiencia FRECUENCIA DE MEDICIÓN: Anual
DESCRIPCIÓN DEL FACTOR DE COMPARACIÓN: Resultados del año pasado
AMBITO GEOGRAFICO: TODO EL MUNICIPIO
COBERTURA: TODA LA POBLACIÓN
LINEA BASE: asistentes

COMPORTAMIENTO DE LAS VARIABLES DURANTE EL TERCER TRIMESTRE

VARIABLES DEL INDICADOR	UNIDAD DE MEDIDA	TIPO DE OPERACIÓN	META ANUAL	AVANCE TRIMESTRAL				AVANCE ACUMULADO			
				PROG.	%	ALCAN.	%	PROG.	%	ALCAN.	%
Total de asistentes registrados en eventos culturales y artísticos municipales	asistentes	Sumable	1,000.00	400	40.00	200	20.00	800	80.00	600	60.00
Total de la población municipal	asistentes	Constante	1,000.00	400	40.00	200	20.00	800	80.00	600	60.00

COMPORTAMIENTO DEL INDICADOR

DESCRIPCIÓN DE LA META ANUAL:

La población municipal cuenta con eventos culturales y artísticos que promueven el sano esparcimiento en la sociedad.

META ANUAL	TERCER TRIMESTRE								
	AVANCE TRIMESTRAL				SEMAFORO	AVANCE ACUMULADO			
	PROG.	ALCAN.	EF %	SEMAFORO		PROG.	ALCAN.	EF %	SEMAFORO
1,000	400	200	50.00	ROJO	800	600	75.00	AMARILLO	

DESCRIPCIÓN DE RESULTADOS Y JUSTIFICACIÓN EN SU CASO DE VARIACIÓN SUPERIOR A +- 10 POR CIENTO A LO PROGRAMADO

Se registro la asistencia de 200 personas solamente en los eventos culturales.

EVALUACIÓN DEL INDICADOR

El cumplimiento de la meta esta en proceso.

Elaboró

[Signature]

MAGALI CONTRERAS VIDAL
ENLACE DE UIPPE



Va. Bo.

[Signature]

L.A. ALICIA STEPHANIE ORTIZ UGALDE
DIRECTORA DE CULTURA, TURISMO Y FOMENTO ARTESANAL



FICHA TÉCNICA DE SEGUIMIENTO DE INDICADORES 2023
DE GESTIÓN O ESTRATÉGICO



FIN

PILAR TEMÁTICO/EJE TRANSVERSAL: 4 Seguridad
TEMA DE DESARROLLO: 01 Seguridad con Visión Ciudadana
PROGRAMA PRESUPUESTARIO: 01070101 Seguridad Pública
PROYECTO: 0107010101 Operación y Vigilancia para la Seguridad y Prevención del Delito

OBJETIVO DEL PROGRAMA PRESUPUESTARIO: Incluye los proyectos orientados a combatir la inseguridad pública con estricto apego a la ley para erradicar la impunidad y la corrupción, mediante la profesionalización de los cuerpos de seguridad, modificando los métodos y programas de estudio para humanizarlos, dignificarlos y hacerlos más eficientes, aplicando sistemas de reclutamiento y selección confiable y riguroso proceso estandarizado de evaluación, así como promover la participación social en acciones preventivas del delito.

DEPENDENCIA GENERAL: Q00 Seguridad Pública
DEPENDENCIA AUXILIAR: 104 Seguridad Pública

ESTRUCTURA DEL INDICADOR

NOMBRE DEL INDICADOR: Contribuir a mejorar la calidad de vida de las personas que han sido víctimas de un delito en su entorno, a través de la correcta operación del Servicio de Seguridad Pública
FÓRMULA DE CÁLCULO: (Personas que han sido víctimas de un delito en su entorno Colonia o Comunidad/Total de la Población Municipal)*100
INTERPRETACIÓN: Mide el Porcentaje de Personas Seguras
DIMENSIÓN QUE ATIENDE: Eficacia FRECUENCIA DE MEDICIÓN: Anual
DESCRIPCIÓN DEL FACTOR DE COMPARACIÓN: Datos de Años Anteriores
AMBITO GEOGRAFICO: Todo el Municipio
COBERTURA: Toda la Población
LINEA BASE: No Aplica

COMPORTAMIENTO DE LAS VARIABLES DURANTE EL TERCER TRIMESTRE

VARIABLES DEL INDICADOR	UNIDAD DE MEDIDA	TIPO DE OPERACIÓN	META ANUAL	AVANCE TRIMESTRAL				AVANCE ACUMULADO			
				PROG.	%	ALCAN.	%	PROG.	%	ALCAN.	%
Personas que han sido víctimas de un delito en su entorno Colonia o Comunidad	PERSONAS VÍCTIMAS DE UN DELITO	SUMABLE	1,000	250	25.00	277	27.70	700	70.00	660	66.00
Total de la Población Municipal	PERSONAS VÍCTIMAS DE UN DELITO	CONSTANTE	1,000	250	25.00	277	27.70	700	70.00	660	66.00

COMPORTAMIENTO DEL INDICADOR

DESCRIPCIÓN DE LA META ANUAL:

Contribuir a mejorar la calidad de vida de las personas que han sido víctimas de un delito en su entorno colonia o comunidad

META ANUAL	TERCER TRIMESTRE							
	AVANCE TRIMESTRAL				AVANCE ACUMULADO			
	PROG.	ALCAN.	EF %	SEMAFORO	PROG.	ALCAN.	EF %	SEMAFORO
1,000	250	277	110.80	VERDE	700	660	94.29	VERDE

DESCRIPCIÓN DE RESULTADOS Y JUSTIFICACIÓN EN SU CASO DE VARIACIÓN SUPERIOR A +- 10 POR CIENTO A LO PROGRAMADO

Se atendieron a 277 víctimas de un delito en su entorno Colonia o Comunidad

EVALUACIÓN DEL INDICADOR

La meta programada se rebaso

Elaboró

DIANA ANA MEDINA ENRIQUETA

SECRETARIA TÉCNICA DEL GOBIERNO MUNICIPAL DE SEGURIDAD PÚBLICA





FICHA TÉCNICA DE SEGUIMIENTO DE INDICADORES 2023
DE GESTION O ESTRATÉGICO



PROPÓSITO

PILAR TEMÁTICO/EJE TRANSVERSAL: 4 Seguridad
 TEMA DE DESARROLLO: 01 Seguridad con Visión Ciudadana
 PROGRAMA PRESUPUESTARIO: 01070101 Seguridad Pública
 PROYECTO: 010701010101 Operación y Vigilancia para la Seguridad y Prevención del Delito

OBJETIVO DEL PROGRAMA PRESUPUESTARIO:

Incluye los proyectos orientados a combatir la inseguridad pública con estricto apego a la ley para erradicar la impunidad y la corrupción, mediante la profesionalización de los cuerpos de seguridad, modificando los métodos y programas de estudio para humanizarlos, dignificarlos y hacerlos más eficientes, aplicando sistemas de reclutamiento y selección confiable y riguroso proceso estandarizado de evaluación, así como promover la participación social en acciones preventivas del delito.

DEPENDENCIA GENERAL: Q00 Seguridad Pública
 DEPENDENCIA AUXILIAR: 104 Seguridad Pública

ESTRUCTURA DEL INDICADOR

NOMBRE DEL INDICADOR: La Población del Municipio cuenta con un servicio de Seguridad Pública Confiable, Eficiente y Eficaz
 FÓRMULA DE CÁLCULO: (Número de Delitos en el Semestre Actual/Total de Delitos del Semestre Anterior)-1)*100
 INTERPRETACIÓN: Mide el Índice Delictivo en el Municipio
 DIMENSIÓN QUE ATIENDE: Eficacia FRECUENCIA DE MEDICIÓN: Semestral
 DESCRIPCIÓN DEL FACTOR DE COMPARACIÓN: Datos de Años Anteriores
 AMBITO GEOGRAFICO: Todo el Municipio
 COBERTURA: Toda la Población
 LINEA BASE: No Aplica

COMPORTAMIENTO DE LAS VARIABLES DURANTE EL TERCER TRIMESTRE

VARIABLES DEL INDICADOR	UNIDAD DE MEDIDA	TIPO DE OPERACIÓN	META ANUAL	AVANCE TRIMESTRAL				AVANCE ACUMULADO			
				PROG.	%	ALCAN.	%	PROG.	%	ALCAN.	%
Número de Delitos en el Semestre Actual	DELITOS	SUMABLE	1,000	250	25.00	256	25.60	700	70.00	639	63.90
Total de Delitos del Semestre Anterior	DELITOS	CONSTANTE	1,000	250	25.00	256	25.60	700	70.00	639	63.90

COMPORTAMIENTO DEL INDICADOR

DESCRIPCIÓN DE LA META ANUAL:

Tener una Población más Segura

META ANUAL	TERCER TRIMESTRE							
	AVANCE TRIMESTRAL				AVANCE ACUMULADO			
	PROG.	ALCAN.	EF %	SEMAFORO	PROG.	ALCAN.	EF %	SEMAFORO
1,000	250	256	102.40	VERDE	700	639	91.29	VERDE

DESCRIPCIÓN DE RESULTADOS Y JUSTIFICACIÓN EN SU CASO DE VARIACIÓN SUPERIOR A +- 10 POR CIENTO A LO PROGRAMADO

Se registraron 256 delitos en el periodo que se está informando

EVALUACIÓN DEL INDICADOR

La meta programada se rebaso

LIC. ANAHI MEDINA ENRIQUEZ

SECRETARÍA TÉCNICA DEL CONSEJO MUNICIPAL DE SEGURIDAD PÚBLICA





FICHA TÉCNICA DE SEGUIMIENTO DE INDICADORES 2023
DE GESTION O ESTRATÉGICO



COMPONENTE 1

PILAR TEMÁTICO/EJE TRANSVERSAL: 4 Seguridad
TEMA DE DESARROLLO: 01 Seguridad con Visión Ciudadana
PROGRAMA PRESUPUESTARIO: 01070101 Seguridad Pública
PROYECTO: 010701010101 Operación y Vigilancia para la Seguridad y Prevención del Delito

OBJETIVO DEL PROGRAMA PRESUPUESTARIO:

Incluye los proyectos orientados a combatir la inseguridad pública con estricto apego a la ley para erradicar la impunidad y la corrupción, mediante la profesionalización de los cuerpos de seguridad, modificando los métodos y programas de estudio para humanizarlos, dignificarlos y hacerlos más eficientes, aplicando sistemas de reclutamiento y selección confiable y riguroso proceso estandarizado de evaluación, así como promover la participación social en acciones preventivas del delito.

DEPENDENCIA GENERAL: Q00 Seguridad Pública
DEPENDENCIA AUXILIAR: 104 Seguridad Pública

ESTRUCTURA DEL INDICADOR

NOMBRE DEL INDICADOR: Acciones en materia de Seguridad y Prevención del Delito Realizadas
FÓRMULA DE CÁLCULO: (Total de Acciones en materia de Prevención Realizadas/Total de Acciones en materia de Prevención Programadas a realizar)*100
INTERPRETACIÓN: Mide las Acciones realizadas en materia de Prevención del Delito
DIMENSIÓN QUE ATIENDE: Eficacia FRECUENCIA DE MEDICIÓN: Trimestral
DESCRIPCIÓN DEL FACTOR DE COMPARACIÓN: Datos de Años Anteriores
AMBITO GEOGRAFICO: Todo el Municipio
COBERTURA: Toda la Población
LINEA BASE: No Aplica

COMPORTAMIENTO DE LAS VARIABLES DURANTE EL TERCER TRIMESTRE

VARIABLES DEL INDICADOR	UNIDAD DE MEDIDA	TIPO DE OPERACIÓN	META ANUAL	AVANCE TRIMESTRAL				AVANCE ACUMULADO			
				PROG.	%	ALCAN.	%	PROG.	%	ALCAN.	%
Total de Acciones en materia de Prevención Realizadas	ACCIONES	SUMABLE	100	25	25.00	25	25.00	75	75.00	114	114.00
Total de Acciones en materia de Prevención Programadas a realizar	ACCIONES	CONSTANTE	100	25	25.00	25	25.00	75	75.00	114	114.00

COMPORTAMIENTO DEL INDICADOR

DESCRIPCIÓN DE LA META ANUAL:

Tener una Población más Participativa en materia de Prevención del Delito

META ANUAL	TERCER TRIMESTRE							
	AVANCE TRIMESTRAL				AVANCE ACUMULADO			
	PROG.	ALCAN.	EF %	SEMAFORO	PROG.	ALCAN.	EF %	SEMAFORO
100	25	25	100.00	VERDE	75	114	152.00	VERDE

DESCRIPCIÓN DE RESULTADOS Y JUSTIFICACIÓN EN SU CASO DE VARIACIÓN SUPERIOR A +- 10 POR CIENTO A LO PROGRAMADO

Se llavaron a cabo 25 acciones en materia de prevención

EVALUACIÓN DEL INDICADOR

Se alcanzo con la meta programada

Elaboró

LIC. ANA H. MÉNDEZ ENRIQUEZ
SECRETARIA TECNICA DEL GOBIERNO MUNICIPAL DE SEGURIDAD PÚBLICA

Vo. Bo.
IXTLAHUACA
ESTADO DE MEXICO
COMISARIO ANTONIO DOMÍNGUEZ MONTES
DIRECTOR DE SEGURIDAD PÚBLICA, DES. VIAL Y TRÁNSITO



FICHA TÉCNICA DE SEGUIMIENTO DE INDICADORES 2023
DE GESTION O ESTRATÉGICO



COMPONENTE 2

PILAR TEMÁTICO/EJE TRANSVERSAL: 4 Seguridad
 TEMA DE DESARROLLO: 01 Seguridad con Visión Ciudadana
 PROGRAMA PRESUPUESTARIO: 01070101 Seguridad Pública
 PROYECTO: 0107010101 Operación y Vigilancia para la Seguridad y Prevención del Delito

OBJETIVO DEL PROGRAMA PRESUPUESTARIO:

Incluye los proyectos orientados a combatir la inseguridad pública con estricto apego a la ley para erradicar la impunidad y la corrupción, mediante la profesionalización de los cuerpos de seguridad, modificando los métodos y programas de estudio para humanizarlos, dignificarlos y hacerlos más eficientes, aplicando sistemas de reclutamiento y selección confiable y riguroso proceso estandarizado de evaluación, así como promover la participación social en acciones preventivas del delito.

DEPENDENCIA GENERAL: Q00 Seguridad Pública
 DEPENDENCIA AUXILIAR: 104 Seguridad Pública

ESTRUCTURA DEL INDICADOR

NOMBRE DEL INDICADOR: Sistemas de Información, Comunicación y Tecnología en Operación para la Prevención del Delito Operando
 FÓRMULA DE CÁLCULO: (Número de Sistemas de Información, Comunicación y Tecnología en Funcionamiento Óptimo/Total de Sistemas de Información, Comunicación y Tecnología en el Municipio)*100
 INTERPRETACIÓN: Mide el óptimo Funcionamiento de los Sistemas para la Prevención del Delito
 DIMENSIÓN QUE ATIENDE: Eficacia FRECUENCIA DE MEDICIÓN: Trimestral
 DESCRIPCIÓN DEL FACTOR DE COMPARACIÓN: Datos de Años Anteriores
 AMBITO GEOGRAFICO: Todo el Municipio
 COBERTURA: Toda la Población
 LINEA BASE: No Aplica

COMPORTAMIENTO DE LAS VARIABLES DURANTE EL TERCER TRIMESTRE

VARIABLES DEL INDICADOR	UNIDAD DE MEDIDA	TIPO DE OPERACIÓN	META ANUAL	AVANCE TRIMESTRAL				AVANCE ACUMULADO			
				PROG.	%	ALCAN.	%	PROG.	%	ALCAN.	%
Número de Sistemas de Información, Comunicación y Tecnología en Funcionamiento Óptimo	SISTEMAS	SUMABLE	4	1	25.00	1	25.00	3	75.00	3	75.00
Total de Sistemas de Información, Comunicación y Tecnología en el Municipio	SISTEMAS	CONSTANTE	4	1	25.00	1	25.00	3	75.00	3	75.00

COMPORTAMIENTO DEL INDICADOR

DESCRIPCIÓN DE LA META ANUAL:

Contar con Equipos y Sistemas en óptimas condiciones para la Prevención del Delito y tener una Población más Segura

META ANUAL	TERCER TRIMESTRE							
	AVANCE TRIMESTRAL				AVANCE ACUMULADO			
	PROG.	ALCAN.	EF %	SEMAFORO	PROG.	ALCAN.	EF %	SEMAFORO
4	1	1	100.00	VERDE	3	3	100.00	VERDE

DESCRIPCIÓN DE RESULTADOS Y JUSTIFICACIÓN EN SU CASO DE VARIACIÓN SUPERIOR A + - 10 POR CIENTO A LO PROGRAMADO

Sistemas de Información, Comunicación y Tecnología en Funcionamiento Óptimo 1

EVALUACIÓN DEL INDICADOR

Se cumplió con la meta programada

Elaboró

 LIC. ANA MARÍA MEDINA ENRIQUEZ
 SECRETARÍA TÉCNICA DEL CONSEJO MUNICIPAL DE SEGURIDAD PÚBLICA

MUNICIPIO DE IXTLAHUACA
 ESTADO DE MÉXICO
 Vo. Bo.
 IXTLAHUACA
 ACCIONES QUE DEJAN HUELLA
 2022-2024
 COMISARIO ANTONIO DOMÍNGUEZ MONTES
 DIRECTOR DE SEGURIDAD PÚBLICA DE VIAL Y TRÁNSITO



FICHA TÉCNICA DE SEGUIMIENTO DE INDICADORES 2023
DE GESTIÓN O ESTRATÉGICO



COMPONENTE 3

PILAR TEMÁTICO/EJE TRANSVERSAL: 4 Seguridad
 TEMA DE DESARROLLO: 01 Seguridad con Visión Ciudadana
 PROGRAMA PRESUPUESTARIO: 01070101 Seguridad Pública
 PROYECTO: 0107010101 Operación y Vigilancia para la Seguridad y Prevención del Delito

OBJETIVO DEL PROGRAMA PRESUPUESTARIO:

Incluye los proyectos orientados a combatir la inseguridad pública con estricto apego a la ley para erradicar la impunidad y la corrupción, mediante la profesionalización de los cuerpos de seguridad, modificando los métodos y programas de estudio para humanizarlos, dignificarlos y hacerlos más eficientes, aplicando sistemas de reclutamiento y selección confiable y riguroso proceso estandarizado de evaluación, así como promover la participación social en acciones preventivas del delito.

DEPENDENCIA GENERAL: Q00 Seguridad Pública
 DEPENDENCIA AUXILIAR: 104 Seguridad Pública

ESTRUCTURA DEL INDICADOR

NOMBRE DEL INDICADOR: Elementos Policiacos con Formación Profesional Especializada Capacitados
 FÓRMULA DE CÁLCULO: (Número de Policias Capacitados/Total de elementos Policiacos en el Municipio)*100
 INTERPRETACIÓN: Mide que los Policias se encuentren debidamente Capacitados
 DIMENSIÓN QUE ATIENDE: Eficacia FRECUENCIA DE MEDICIÓN: Trimestral
 DESCRIPCIÓN DEL FACTOR DE COMPARACIÓN: Datos de Años Anteriores
 AMBITO GEOGRAFICO: Todo el Municipio
 COBERTURA: Toda la Población
 LINEA BASE: No Aplica

COMPORTAMIENTO DE LAS VARIABLES DURANTE EL TERCER TRIMESTRE

VARIABLES DEL INDICADOR	UNIDAD DE MEDIDA	TIPO DE OPERACIÓN	META ANUAL	AVANCE TRIMESTRAL				AVANCE ACUMULADO			
				PROG.	%	ALCAN.	%	PROG.	%	ALCAN.	%
Número de Policias Capacitados	POLICIAS	SUMABLE	50	15	30.00	15	30.00	40	80.00	40	80.00
Total de elementos Policiacos en el Municipio	POLICIAS	CONSTANTE	50	15	30.00	15	30.00	40	80.00	40	80.00

COMPORTAMIENTO DEL INDICADOR

DESCRIPCIÓN DE LA META ANUAL:

Contar con elementos altamente Capacitados

META ANUAL	TERCER TRIMESTRE							
	AVANCE TRIMESTRAL				AVANCE ACUMULADO			
	PROG.	ALCAN.	EF %	SEMAFORO	PROG.	ALCAN.	EF %	SEMAFORO
50	15	15	100.00	VERDE	40	40	100.00	VERDE

DESCRIPCIÓN DE RESULTADOS Y JUSTIFICACIÓN EN SU CASO DE VARIACIÓN SUPERIOR A +- 10 POR CIENTO A LO PROGRAMADO

15 Policias Capacitados

EVALUACIÓN DEL INDICADOR

Se cumplió con la meta programada

Elaboró

 LIC. ANAHÍ MEDINA ENRIQUEZ
 SECRETARÍA TÉCNICA DEL CONSEJO MUNICIPAL DE SEGURIDAD PÚBLICA

MUNICIPIO DE IXTLAHUACA
 ESTADO DE MEXICO
 COMISARIO ANTONIO DOMÍNGUEZ MONTES
 DIRECTOR DE SEGURIDAD PÚBLICA DES. VIAL Y TRÁNSITO



FICHA TÉCNICA DE SEGUIMIENTO DE INDICADORES 2023
DE GESTIÓN O ESTRATÉGICO



COMPONENTE 4

PILAR TEMÁTICO/EJE TRANSVERSAL: 4 Seguridad
TEMA DE DESARROLLO: 01 Seguridad con Visión Ciudadana
PROGRAMA PRESUPUESTARIO: 01070101 Seguridad Pública
PROYECTO: 010701010101 Operación y Vigilancia para la Seguridad y Prevención del Delito

OBJETIVO DEL PROGRAMA PRESUPUESTARIO: Incluye los proyectos orientados a combatir la inseguridad pública con estricto apego a la ley para erradicar la impunidad y la corrupción, mediante la profesionalización de los cuerpos de seguridad, modificando los métodos y programas de estudio para humanizarlos, dignificarlos y hacerlos más eficientes, aplicando sistemas de reclutamiento y selección confiable y riguroso proceso estandarizado de evaluación, así como promover la participación social en acciones preventivas del delito.

DEPENDENCIA GENERAL: Q00 Seguridad Pública
DEPENDENCIA AUXILIAR: 104 Seguridad Pública

ESTRUCTURA DEL INDICADOR

NOMBRE DEL INDICADOR: Acciones de Vinculación, Participación, Prevención y Denuncia Social realizadas para la Prevención del Delito
FÓRMULA DE CÁLCULO: (Total de asistentes en las acciones y eventos de prevención/Total de eventos y acciones de prevención)
INTERPRETACIÓN: Medir el número de personas que participan en las acciones de Prevención del Delito
DIMENSIÓN QUE ATIENDE: Eficacia FRECUENCIA DE MEDICIÓN: Trimestral
DESCRIPCIÓN DEL FACTOR DE COMPARACIÓN: Datos de Años Anteriores
AMBITO GEOGRAFICO: Todo el Municipio
COBERTURA: Toda la Población
LINEA BASE: No Aplica

COMPORTAMIENTO DE LAS VARIABLES DURANTE EL TERCER TRIMESTRE

VARIABLES DEL INDICADOR	UNIDAD DE MEDIDA	TIPO DE OPERACIÓN	META ANUAL	AVANCE TRIMESTRAL				AVANCE ACUMULADO			
				PROG.	%	ALCAN.	%	PROG.	%	ALCAN.	%
Total de asistentes en las acciones y eventos de prevención	ACCIONES	SUMABLE	6	2	33.33	1	16.67	5	83.33	4	66.67
Total de eventos y acciones de prevención	ACCIONES	CONSTANTE	6	2	33.33	1	16.67	5	83.33	4	66.67

COMPORTAMIENTO DEL INDICADOR

DESCRIPCIÓN DE LA META ANUAL:

Que la Población participe activamente en los elementos de Prevención del Delito

META ANUAL	TERCER TRIMESTRE							
	AVANCE TRIMESTRAL				AVANCE ACUMULADO			
	PROG.	ALCAN.	EF %	SEMAFORO	PROG.	ALCAN.	EF %	SEMAFORO
6	2	1	50.00	ROJO	5	4	80.00	VERDE

DESCRIPCIÓN DE RESULTADOS Y JUSTIFICACIÓN EN SU CASO DE VARIACIÓN SUPERIOR A +- 10 POR CIENTO A LO PROGRAMADO

Campañas y acciones de Prevención del Delito

EVALUACIÓN DEL INDICADOR

No se cumplió con la meta programada

Elaboró

LIC. ANA M. MEDINA GONZALEZ

SECRETARÍA TÉCNICA DEL CONSEJO MUNICIPAL DE SEGURIDAD PÚBLICA





FICHA TÉCNICA DE SEGUIMIENTO DE INDICADORES 2023
DE GESTION O ESTRATÉGICO



ACTIVIDAD 1

PILAR TEMÁTICO/EJE TRANSVERSAL: 4 Seguridad
TEMA DE DESARROLLO: 01 Seguridad con Visión Ciudadana
PROGRAMA PRESUPUESTARIO: 01070101 Seguridad Pública
PROYECTO: 010701010101 Operación y Vigilancia para la Seguridad y Prevención del Delito

OBJETIVO DEL PROGRAMA PRESUPUESTARIO:

Incluye los proyectos orientados a combatir la inseguridad pública con estricto apego a la ley para erradicar la impunidad y la corrupción, mediante la profesionalización de los cuerpos de seguridad, modificando los métodos y programas de estudio para humanizarlos, dignificarlos y hacerlos más eficientes, aplicando sistemas de reclutamiento y selección confiable y riguroso proceso estandarizado de evaluación, así como promover la participación social en acciones preventivas del delito.

DEPENDENCIA GENERAL: Q00 Seguridad Pública
DEPENDENCIA AUXILIAR: 104 Seguridad Pública

ESTRUCTURA DEL INDICADOR

NOMBRE DEL INDICADOR: Realización de operativos de seguridad pública
FÓRMULA DE CÁLCULO: (Total de policías operativos - No. de policías en periodo vacacional/ No. de bajas - No. de incapacitados - No. de comisionados - No. de personal facultativo) / No. Total de población *1000 habitantes)
INTERPRETACIÓN: Mide la Fuerza Policial Efectiva por cada 1 mil habitantes
DIMENSIÓN QUE ATIENDE: Eficacia
DESCRIPCIÓN DEL FACTOR DE COMPARACIÓN: Datos de Años Anteriores
AMBITO GEOGRAFICO: Todo el Municipio
COBERTURA: Toda la Población
LINEA BASE: No Aplica
FRECUENCIA DE MEDICIÓN: Trimestral

COMPORTAMIENTO DE LAS VARIABLES DÚRANTE EL TERCER TRIMESTRE

VARIABLES DEL INDICADOR	UNIDAD DE MEDIDA	TIPO DE OPERACIÓN	META ANUAL	AVANCE TRIMESTRAL				AVANCE ACUMULADO			
				PROG.	%	ALCAN.	%	PROG.	%	ALCAN.	%
Total de Policías Operativos	POLICIAS	SUMABLE	20	5	25.00	5	25.00	15	75.00	15	75.00
Total de Elementos de Seguridad en Activo del Municipio	POLICIAS	CONSTANTE	20	5	25.00	5	25.00	15	75.00	15	75.00

COMPORTAMIENTO DEL INDICADOR

DESCRIPCIÓN DE LA META ANUAL:

Tener una Policía Certificada

META ANUAL	TERCER TRIMESTRE							
	AVANCE TRIMESTRAL				AVANCE ACUMULADO			
	PROG.	ALCAN.	EF %	SEMAFORO	PROG.	ALCAN.	EF %	SEMAFORO
20	5	5	0.00	VERDE	15	15	100.00	VERDE

DESCRIPCIÓN DE RESULTADOS Y JUSTIFICACIÓN EN SU CASO DE VARIACIÓN SUPERIOR A +- 10 POR CIENTO A LO PROGRAMADO

Se Llevarán a cabo 5 operativos en coordinación con otros municipios

EVALUACIÓN DEL INDICADOR

Se cumplió con la meta programada

Elaboró:

LIC. BLARÍN MEDINA ENRIQUEZ
SECRETARÍA TÉCNICA DEL CONSEJO MUNICIPAL DE SEGURIDAD PÚBLICA

COMISARI@ ANTONIO DOMÍNGUEZ MONTES
DIRECTOR DE SEGURIDAD PÚBLICA, VIAL Y TRÁNSITO



FICHA TÉCNICA DE SEGUIMIENTO DE INDICADORES 2023
DE GESTION O ESTRATÉGICO



ACTIVIDAD 2

PILAR TEMÁTICO/EJE TRANSVERSAL: 4 Seguridad
TEMA DE DESARROLLO: 01 Seguridad con Visión Ciudadana
PROGRAMA PRESUPUESTARIO: 01070101 Seguridad Pública
PROYECTO: 0107010101 Operación y Vigilancia para la Seguridad y Prevención del Delito

OBJETIVO DEL PROGRAMA PRESUPUESTARIO: Incluye los proyectos orientados a combatir la inseguridad pública con estricto apego a la ley para erradicar la impunidad y la corrupción, mediante la profesionalización de los cuerpos de seguridad, modificando los métodos y programas de estudio para humanizarlos, dignificarlos y hacerlos más eficientes, aplicando sistemas de reclutamiento y selección confiable y riguroso proceso estandarizado de evaluación, así como promover la participación social en acciones preventivas del delito.

DEPENDENCIA GENERAL: Q00 Seguridad Pública
DEPENDENCIA AUXILIAR: 104 Seguridad Pública

ESTRUCTURA DEL INDICADOR

NOMBRE DEL INDICADOR: Instalación estratégica de Sistemas de Videovigilancia en el municipio
FÓRMULA DE CÁLCULO: (No. De camaras de videovigilancia funcionando / Total de camaras de videovigilancia Instaladas)*100
INTERPRETACIÓN: Mide los reportes de señal y funcionamiento de camaras por parte del Centro de Mando
DIMENSIÓN QUE ATIENDE: Eficacia **FRECUENCIA DE MEDICIÓN:** Trimestral
DESCRIPCIÓN DEL FACTOR DE COMPARACIÓN: Datos de Años Anteriores
AMBITO GEOGRAFICO: Todo el Municipio
COBERTURA: Toda la Población
LINEA BASE: No Aplica

COMPORTAMIENTO DE LAS VARIABLES DURANTE EL TERCER TRIMESTRE

VARIABLES DEL INDICADOR	UNIDAD DE MEDIDA	TIPO DE OPERACIÓN	META ANUAL	AVANCE TRIMESTRAL				AVANCE ACUMULADO			
				PROG.	%	ALCAN.	%	PROG.	%	ALCAN.	%
Camaras de videovigilancia funcionando	CAMARAS	SUMABLE	8	2	25.00	4	50.00	6	75.00	8	100.00
Camaras de videovigilancia instaladas	CAMARAS	CONSTANTE	8	2	25.00	4	50.00	6	75.00	8	100.00

COMPORTAMIENTO DEL INDICADOR

DESCRIPCIÓN DE LA META ANUAL:

Generar Informes Policiales Homologados

META ANUAL	TERCER TRIMESTRE							
	AVANCE TRIMESTRAL				AVANCE ACUMULADO			
	PROG.	ALCAN.	EF %	SEMAFORO	PROG.	ALCAN.	EF %	SEMAFORO
8	2	4	200.00	VERDE	6	8	133.33	VERDE

DESCRIPCIÓN DE RESULTADOS Y JUSTIFICACIÓN EN SU CASO DE VARIACIÓN SUPERIOR A +- 10 POR CIENTO A LO PROGRAMADO

Se instalarán 4 camaras dentro del territorio municipal durante el segundo trimestre

EVALUACIÓN DEL INDICADOR

Se rebaso la meta programada

Elaboró

LIC. ANAHÍ PATRICIA ENRIQUEZ
SECRETARÍA TÉCNICA DEL CONSEJO MUNICIPAL DE SEGURIDAD PÚBLICA

MUNICIPIO DE IXTLAHUACA
ESTADO DE MEXICO
COMISARIO ANTONIO DOMÍNGUEZ MONTOS
DIRECTOR DE SEGURIDAD PÚBLICA DE VIAL Y TRÁNSITO



FICHA TÉCNICA DE SEGUIMIENTO DE INDICADORES 2023 DE GESTION O ESTRATÉGICO



ACTIVIDAD 3

PILAR TEMÁTICO/EJE TRANSVERSAL: 4 Seguridad
TEMA DE DESARROLLO: 01 Seguridad con Visión Ciudadana
PROGRAMA PRESUPUESTARIO: 01070101 Seguridad Pública
PROYECTO: 010701010101 Operación y Vigilancia para la Seguridad y Prevención del Delito

OBJETIVO DEL PROGRAMA PRESUPUESTARIO: Incluye los proyectos orientados a combatir la Inseguridad pública con estricto apego a la ley para erradicar la Impunidad y la corrupción, mediante la profesionalización de los cuerpos de seguridad, modificando los métodos y programas de estudio para humanizarlos, dignificarlos y hacerlos más eficientes, aplicando sistemas de reclutamiento y selección confiable y riguroso proceso estandarizado de evaluación, así como promover la participación social en acciones preventivas del delito.

DEPENDENCIA GENERAL: Q00 Seguridad Pública
DEPENDENCIA AUXILIAR: 104 Seguridad Pública

ESTRUCTURA DEL INDICADOR

NOMBRE DEL INDICADOR: Fortalecimiento del Estado de Fuerza Policial
FÓRMULA DE CÁLCULO: [Total de policías operativos - No. de policías en período vacacional- No. de bajas - No. de incapacitados - No. de comisionados - No. de personal facultativo] / No. Total de población por cada 1000 habitantes
INTERPRETACIÓN: Mide el estado de fuerza policial por cada 1 mil habitantes
DIMENSIÓN QUE ATIENDE: Eficacia FRECUENCIA DE MEDICIÓN: Trimestral
DESCRIPCIÓN DEL FACTOR DE COMPARACIÓN: Datos de Años Anteriores
AMBITO GEOGRAFICO: Todo el Municipio
COBERTURA: Toda la Población
LINEA BASE: No Aplica

COMPORTAMIENTO DE LAS VARIABLES DURANTE EL TERCER TRIMESTRE

Table with 12 columns: VARIABLES DEL INDICADOR, UNIDAD DE MEDIDA, TIPO DE OPERACIÓN, META ANUAL, and AVANCE TRIMESTRAL (PROG., %, ALCAN., %). Rows include 'Total de policías operativos' and 'Total de población por cada 1000 habitantes'.

COMPORTAMIENTO DEL INDICADOR

DESCRIPCIÓN DE LA META ANUAL:

Fortalecer el Estado de Fuerza policial a través de la contratación de nuevos policías

Summary table for the annual goal, showing 'META ANUAL' and 'TERCER TRIMESTRE' with columns for 'AVANCE TRIMESTRAL' and 'AVANCE ACUMULADO'.

DESCRIPCIÓN DE RESULTADOS Y JUSTIFICACIÓN EN SU CASO DE VARIACIÓN SUPERIOR A +- 10 POR CIENTO A LO PROGRAMADO

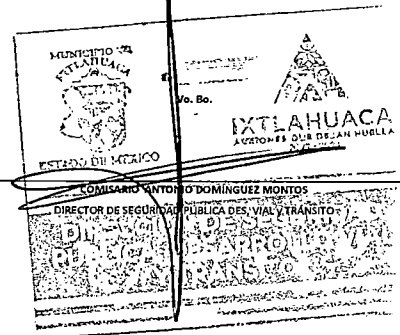
En el segundo semestre no se programaron contratación de policías.

EVALUACIÓN DEL INDICADOR

Se cumplió con la meta programada

Elaboró

SECRETARÍA TÉCNICA DEL CONSEJO MUNICIPAL DE SEGURIDAD PÚBLICA





FICHA TÉCNICA DE SEGUIMIENTO DE INDICADORES 2023
DE GESTION O ESTRATÉGICO



ACTIVIDAD 4

PILAR TEMÁTICO/EJE TRANSVERSAL: 4 Seguridad
TEMA DE DESARROLLO: 01 Seguridad con Visión Ciudadana
PROGRAMA PRESUPUESTARIO: 01070101 Seguridad Pública
PROYECTO: 010701010101 Operación y Vigilancia para la Seguridad y Prevención del Delito

OBJETIVO DEL PROGRAMA PRESUPUESTARIO: Incluye los proyectos orientados a combatir la inseguridad pública con estricto apego a la ley para erradicar la impunidad y la corrupción, mediante la profesionalización de los cuerpos de seguridad, modificando los métodos y programas de estudio para humanizarlos, dignificarlos y hacerlos más eficientes, aplicando sistemas de reclutamiento y selección confiable y riguroso proceso estandarizado de evaluación, así como promover la participación social en acciones preventivas del delito.

DEPENDENCIA GENERAL: Q00 Seguridad Pública
DEPENDENCIA AUXILIAR: 104 Seguridad Pública

ESTRUCTURA DEL INDICADOR

NOMBRE DEL INDICADOR: Creación de redes vecinales
FÓRMULA DE CÁLCULO: (Redes vecinales creadas/Redes vecinales programadas)*100
INTERPRETACIÓN: Mide el promedio de presencia policial por sector y turno
DIMENSIÓN QUE ATIENDE: Eficacia
DESCRIPCIÓN DEL FACTOR DE COMPARACIÓN: Datos de Años Anteriores
FRECUENCIA DE MEDICIÓN: Trimestral
AMBITO GEOGRAFICO: Todo el Municipio
COBERTURA: Toda la Población
LINEA BASE: No Aplica

COMPORTAMIENTO DE LAS VARIABLES DURANTE EL TERCER TRIMESTRE

VARIABLES DEL INDICADOR	UNIDAD DE MEDIDA	TIPO DE OPERACIÓN	META ANUAL	AVANCE TRIMESTRAL				AVANCE ACUMULADO			
				PROG.	%	ALCAN.	%	PROG.	%	ALCAN.	%
Redes vecinales creadas	REDES VECINALES	SUMABLE	8	2	25.00	2	25.00	6	75.00	6	75.00
Redes vecinales programadas	REDES VECINALES	CONSTANTE	8	2	25.00	2	25.00	6	75.00	6	75.00

COMPORTAMIENTO DEL INDICADOR

DESCRIPCIÓN DE LA META ANUAL:

Contar con una Policía Certificada

META ANUAL	TERCER TRIMESTRE							
	AVANCE TRIMESTRAL				AVANCE ACUMULADO			
	PROG.	ALCAN.	EF %	SEMAFORO	PROG.	ALCAN.	EF %	SEMAFORO
8	2	2	100.00	VERDE	6	6	100.00	VERDE


DESCRIPCIÓN DE RESULTADOS Y JUSTIFICACIÓN EN SU CASO DE VARIACIÓN SUPERIOR A + 10 POR CIENTO A LO PROGRAMADO

Se crearon dos redes vecinales en el municipio de Ixtlahuaca.

EVALUACIÓN DEL INDICADOR

Se cumplió con la meta programada

Elaboró
C. ANAHI MEDINA ENRIQUEZ
SECRETARÍA TÉCNICA DEL CONSEJO MUNICIPAL DE SEGURIDAD PÚBLICA





FICHA TÉCNICA DE SEGUIMIENTO DE INDICADORES 2023
DE GESTION O ESTRATÉGICO



ACTIVIDAD 5

PILAR TEMÁTICO/EJE TRANSVERSAL: 4 Seguridad
TEMA DE DESARROLLO: 01 Seguridad con Visión Ciudadana
PROGRAMA PRESUPUESTARIO: 01070101 Seguridad Pública
PROYECTO: 010701010101 Operación y Vigilancia para la Seguridad y Prevención del Delito

OBJETIVO DEL PROGRAMA PRESUPUESTARIO:

Incluye los proyectos orientados a combatir la inseguridad pública con estricto apego a la ley para erradicar la impunidad y la corrupción, mediante la profesionalización de los cuerpos de seguridad, modificando los métodos y programas de estudio para humanizarlos, dignificarlos y hacerlos más eficientes, aplicando sistemas de reclutamiento y selección confiable y riguroso proceso estandarizado de evaluación, así como promover la participación social en acciones preventivas del delito.

DEPENDENCIA GENERAL: Q00 Seguridad Pública
DEPENDENCIA AUXILIAR: 104 Seguridad Pública

ESTRUCTURA DEL INDICADOR

NOMBRE DEL INDICADOR: Generación de Información de los Informes policiales homologados de la Plataforma México
FÓRMULA DE CÁLCULO: (Informes Policiales Homologados Realizados / Informes Policiales Homologados Programados) *100
INTERPRETACIÓN: Mide el porcentaje de informes policiaicos homologados generados
DIMENSIÓN QUE ATIENDE: Eficacia FRECUENCIA DE MEDICIÓN: Trimestral
DESCRIPCIÓN DEL FACTOR DE COMPARACIÓN: Datos de Años Anteriores
AMBITO GEOGRAFICO: Todo el Municipio
COBERTURA: Toda la Población
LINEA BASE: No Aplica

COMPORTAMIENTO DE LAS VARIABLES DURANTE EL TERCER TRIMESTRE

VARIABLES DEL INDICADOR	UNIDAD DE MEDIDA	TIPO DE OPERACIÓN	META ANUAL	AVANCE TRIMESTRAL				AVANCE ACUMULADO			
				PROG.	%	ALCAN.	%	PROG.	%	ALCAN.	%
Informes Policiales Homologados Realizados	IPH	SUMABLE	1,200	300	25.00	254	21.17	900	75.00	868	72.33
Informes Policiales Homologados Programados	IPH	CONSTANTE	1,200	300	25.00	254	21.17	900	75.00	868	72.33

COMPORTAMIENTO DEL INDICADOR

DESCRIPCIÓN DE LA META ANUAL:

Contar con elementos debidamente capacitados

META ANUAL	TERCER TRIMESTRE							
	AVANCE TRIMESTRAL				AVANCE ACUMULADO			
	PROG.	ALCAN.	EF %	SEMAFORO	PROG.	ALCAN.	EF %	SEMAFORO
1,200	300	254	84.67	VERDE	900	868	96.44	VERDE

DESCRIPCIÓN DE RESULTADOS Y JUSTIFICACIÓN EN SU CASO DE VARIACIÓN SUPERIOR A + - 10 POR CIENTO A LO PROGRAMADO

Se generaron 254 IPH los cuales fueron capturados en Plataforma México.

EVALUACIÓN DEL INDICADOR

No se cumplió con la meta programada

Elaboró

LIC. ANA BELMIRA ENRIQUEZ
SECRETARÍA TÉCNICA DEL CONSEJO MUNICIPAL DE SEGURIDAD PÚBLICA





FICHA TÉCNICA DE SEGUIMIENTO DE INDICADORES 2023
DE GESTION O ESTRATÉGICO



ACTIVIDAD 6

PILAR TEMÁTICO/EJE TRANSVERSAL: 4 Seguridad
TEMA DE DESARROLLO: 01 Seguridad con Visión Ciudadana
PROGRAMA PRESUPUESTARIO: 01070101 Seguridad Pública
PROYECTO: 0107010101 Operación y Vigilancia para la Seguridad y Prevención del Delito

Incluye los proyectos orientados a combatir la inseguridad pública con estricto apego a la ley para erradicar la impunidad y la corrupción, mediante la profesionalización de los cuerpos de seguridad, modificando los métodos y programas de estudio para humanizarlos, dignificarlos y hacerlos más eficientes, aplicando sistemas de reclutamiento y selección confiable y riguroso proceso estandarizado de evaluación, así como promover la participación social en acciones preventivas del delito.

OBJETIVO DEL PROGRAMA PRESUPUESTARIO:

DEPENDENCIA GENERAL: Q00 Seguridad Pública
DEPENDENCIA AUXILIAR: 104 Seguridad Pública

ESTRUCTURA DEL INDICADOR

NOMBRE DEL INDICADOR: Certificación Única Policial de Elementos de Seguridad Pública Municipal
FÓRMULA DE CÁLCULO: (Elementos de seguridad con certificado Unico Policial/ Total de ementos de Seguridad en Activo del municipio)*100
INTERPRETACIÓN: Medir el porcentaje de elementos de seguridad con Cestificado Único Policial
DIMENSIÓN QUE ATIENDE: Eficacia **FRECUENCIA DE MEDICIÓN:** Trimestral
DESCRIPCIÓN DEL FACTOR DE COMPARACIÓN: Datos de Años Anteriores
AMBITO GEOGRAFICO: Todo el Municipio
COBERTURA: Toda la Población
LINEA BASE: No Aplica

COMPORTAMIENTO DE LAS VARIABLES DURANTE EL TERCER TRIMESTRE

VARIABLES DEL INDICADOR	UNIDAD DE MEDIDA	TIPO DE OPERACIÓN	META ANUAL	AVANCE TRIMESTRAL				AVANCE ACUMULADO			
				PROG.	%	ALCAN.	%	PROG.	%	ALCAN.	%
Elementos de seguridad con certificado Unico Policial	POLICÍAS	SUMABLE	70	35	50.00	35	50.00	35	50.00	35	50.00
Total de ementos de Seguridad en Activo del municipio	POLICÍAS	CONSTANTE	70	35	50.00	35	50.00	35	50.00	35	50.00

COMPORTAMIENTO DEL INDICADOR

DESCRIPCIÓN DE LA META ANUAL:

Que el Cabildo apruebe el Reglamento de Honor y Justicia

META ANUAL	TERCER TRIMESTRE							
	AVANCE TRIMESTRAL				AVANCE ACUMULADO			
	PROG.	ALCAN.	EF %	SEMAFORO	PROG.	ALCAN.	EF %	SEMAFORO
70	35	35	100.00	VERDE	35	35	100.00	VERDE

DESCRIPCIÓN DE RESULTADOS Y JUSTIFICACIÓN EN SU CASO DE VARIACIÓN SUPERIOR A + - 10 POR CIENTO A LO PROGRAMADO

Se registraron 35 elementos con Certificado Único Policial

EVALUACIÓN DEL INDICADOR

Se cumplió con la meta

Elaboró

LIC. ANA MEDINA ENRIQUEZ
SECRETARÍA TÉCNICA DEL CONSEJO MUNICIPAL DE SEGURIDAD PÚBLICA

MUNICIPIO DE IXTLAHUACA
ESTADO DE MÉXICO
Vo. Bo. IXTLAHUACA
ACCIONES QUE DEJAN HUELLA
COMISARIO ANTONIO DOMÍNGUEZ MONTES
DIRECTOR DE SEGURIDAD PÚBLICA DESVIAL Y TRANSITO



FICHA TÉCNICA DE SEGUIMIENTO DE INDICADORES 2023
DE GESTION O ESTRATÉGICO



ACTIVIDAD 7

PILAR TEMÁTICO/EJE TRANSVERSAL: 4 Seguridad
 TEMA DE DESARROLLO: 01 Seguridad con Visión Ciudadana
 PROGRAMA PRESUPUESTARIO: 01070101 Seguridad Pública
 PROYECTO: 010701010101 Operación y Vigilancia para la Seguridad y Prevención del Delito

OBJETIVO DEL PROGRAMA PRESUPUESTARIO: Incluye los proyectos orientados a combatir la inseguridad pública con estricto apego a la ley para erradicar la impunidad y la corrupción, mediante la profesionalización de los cuerpos de seguridad, modificando los métodos y programas de estudio para humanizarlos, dignificarlos y hacerlos más eficientes, aplicando sistemas de reclutamiento y selección confiable y riguroso proceso estandarizado de evaluación, así como promover la participación social en acciones preventivas del delito.

DEPENDENCIA GENERAL: Q00 Seguridad Pública
 DEPENDENCIA AUXILIAR: 104 Seguridad Pública

ESTRUCTURA DEL INDICADOR

NOMBRE DEL INDICADOR: Aplicación de exámenes de control y confianza a los Elementos Policiales Municipales
FÓRMULA DE CÁLCULO: (Elementos con exámenes aprobatorios y vigentes/Total de elementos del estado de fuerza municipal)*100
INTERPRETACIÓN: Mide el porcentaje de los elementos de seguridad con resultado aprobatorio del Cnetro de Control y Confianza
DIMENSIÓN QUE ATIENDE: Eficacia **FRECUENCIA DE MEDICIÓN:** Trimestral
DESCRIPCIÓN DEL FACTOR DE COMPARACIÓN: Datos de Años Anteriores
AMBITO GEOGRAFICO: Todo el Municipio
COBERTURA: Toda la Población
LINEA BASE: No Aplica

COMPORTAMIENTO DE LAS VARIABLES DURANTE EL TERCER TRIMESTRE

VARIABLES DEL INDICADOR	UNIDAD DE MEDIDA	TIPO DE OPERACIÓN	META ANUAL	AVANCE TRIMESTRAL				AVANCE ACUMULADO			
				PROG.	%	ALCAN.	%	PROG.	%	ALCAN.	%
Elementos con exámenes aprobatorios y vigentes	POLICÍAS	SUMABLE	38	19	50.00	19	50.00	38	100.00	38	100.00
Total de elementos del estado de fuerza municipal	POLICÍAS	CONSTANTE	38	19	50.00	19	50.00	38	100.00	38	100.00

COMPORTAMIENTO DEL INDICADOR

DESCRIPCIÓN DE LA META ANUAL:

Contar con un Análisis donde se Indique las Zonas con mayor Índice Delictivo, así como que tipo de Delitos se comete en cada Zona

META ANUAL	TERCER TRIMESTRE							
	AVANCE TRIMESTRAL				AVANCE ACUMULADO			
	PROG.	ALCAN.	EF %	SEMAFORO	PROG.	ALCAN.	EF %	SEMAFORO
38	19	19	100.00	VERDE	38	38	100.00	VERDE

DESCRIPCIÓN DE RESULTADOS Y JUSTIFICACIÓN EN SU CASO DE VARIACIÓN SUPERIOR A +- 10 POR CIENTO A LO PROGRAMADO


Se aplicaron 19 evaluaciones de Control y Confianza a policías y aspirantes a la Dirección de Seguridad Pública

EVALUACIÓN DEL INDICADOR

Se cumplió con la meta programada

Elaboró

LIC. ANA MEDINA ENRIQUEZ
SECRETARÍA TÉCNICA





FICHA TÉCNICA DE SEGUIMIENTO DE INDICADORES 2023
DE GESTION O ESTRATÉGICO



ACTIVIDAD 8

PILAR TEMÁTICO/EJE TRANSVERSAL: 4 Seguridad
TEMA DE DESARROLLO: 01 Seguridad con Visión Ciudadana
PROGRAMA PRESUPUESTARIO: 01070101 Seguridad Pública
PROYECTO: 010701010101 Operación y Vigilancia para la Seguridad y Prevención del Delito

OBJETIVO DEL PROGRAMA PRESUPUESTARIO: Incluye los proyectos orientados a combatir la inseguridad pública con estricto apego a la ley para erradicar la impunidad y la corrupción, mediante la profesionalización de los cuerpos de seguridad, modificando los métodos y programas de estudio para humanizarlos, dignificarlos y hacerlos más eficientes, aplicando sistemas de reclutamiento y selección confiable y riguroso proceso estandarizado de evaluación, así como promover la participación social en acciones preventivas del delito.

DEPENDENCIA GENERAL: Q00 Seguridad Pública
DEPENDENCIA AUXILIAR: 104 Seguridad Pública

ESTRUCTURA DEL INDICADOR

NOMBRE DEL INDICADOR: Asistencia de Personas a las Pláticas o Talleres en Materia de Prevención
FÓRMULA DE CÁLCULO: [Total de personas que han recibido pláticas o talleres en el periodo/Población que requiere asistir a las pláticas o talleres en materia de Prevención]*100
INTERPRETACIÓN: Medir el número de personas que asisten a las pláticas de prevención del delito
DIMENSIÓN QUE ATIENDE: Eficacia FRECUENCIA DE MEDICIÓN: Trimestral
DESCRIPCIÓN DEL FACTOR DE COMPARACIÓN: Datos de Años Anteriores
AMBITO GEOGRAFICO: Todo el Municipio
COBERTURA: Toda la Población
LINEA BASE: No Aplica

COMPORTAMIENTO DE LAS VARIABLES DURANTE EL TERCER TRIMESTRE

VARIABLES DEL INDICADOR	UNIDAD DE MEDIDA	TIPO DE OPERACIÓN	META ANUAL	AVANCE TRIMESTRAL				AVANCE ACUMULADO			
				PROG.	%	ALCAN.	%	PROG.	%	ALCAN.	%
Total de personas que han recibido pláticas o talleres en el periodo	PERSONAS	SUMABLE	1,000	350	35.00	350	35.00	700	70.00	1,452	145.20
Población que requiere asistir a las pláticas o talleres en materia de Prevención	PERSONAS	CONSTANTE	1,000	350	35.00	350	35.00	700	70.00	1,452	145.20

COMPORTAMIENTO DEL INDICADOR

DESCRIPCIÓN DE LA META ANUAL:

Contar con una Población más Informada acerca de la prevención del delito

META ANUAL	TERCER TRIMESTRE							
	AVANCE TRIMESTRAL				AVANCE ACUMULADO			
	PROG.	ALCAN.	EF %	SEMAFORO	PROG.	ALCAN.	EF %	SEMAFORO
1,000	350	350	100.00	VERDE	700	1,452	207.43	VERDE

DESCRIPCIÓN DE RESULTADOS Y JUSTIFICACIÓN EN SU CASO DE VARIACIÓN SUPERIOR A +- 10 POR CIENTO A LO PROGRAMADO

350 Personas han recibido pláticas o talleres con temas de prevención del delito

EVALUACIÓN DEL INDICADOR

Se cumplió con la meta programada

Elaboró

LIC. ANAHÍ MEDINA ENRIQUEZ
SECRETARÍA TÉCNICA DEL CONSEJO MUNICIPAL DE SEGURIDAD PÚBLICA

IXTLAHUACA
Vo. Bo. ACCIONES QUE DEJAN HUELLA
2021-2024

COMISARIO ANTONIO DOMÍNGUEZ MONTES
DIRECTOR DE SEGURIDAD PÚBLICA DE VIAL Y TRANSITO



ESTADO DE MEXICO

COMPONENTE 1

FICHA TÉCNICA DE SEGUIMIENTO DE INDICADORES 2023 DE GESTIÓN O ESTRATÉGICO



PILAR TEMÁTICO/EJE TRANSVERSAL: 02 Gobierno moderno, capaz y responsable clave de la gobernabilidad
TEMA DE DESARROLLO: 04 Comunicación y diálogo con la ciudadanía como elemento clave de la gobernabilidad
PROGRAMA PRESUPUESTARIO: 01030101 Conducción de las políticas generales de gobierno
PROYECTO: 010301010201 Audiencia pública y consulta popular
 Incluye las acciones que favorezcan el desarrollo de un gobierno democrático que impulse la participación social y ofrezca servicio de calidad en el marco de legalidad y justicia, para elevar las condiciones de vida de la población.
OBJETIVO DEL PROGRAMA PRESUPUESTARIO:
DEPENDENCIA GENERAL: P00 Atención ciudadana
DEPENDENCIA AUXILIAR: 100 Secretaría Particular

ESTRUCTURA DEL INDICADOR

NOMBRE DEL INDICADOR: Porcentaje en las demandas ciudadanas para la construcción de las políticas públicas municipales.
FÓRMULA DE CÁLCULO: (Demandas ciudadanas para la construcción de las políticas públicas municipales atendidas/Demandas ciudadanas para la construcción de políticas públicas municipales registradas)
INTERPRETACIÓN: Indica el porcentaje de participación ciudadana a través de las demandas recibidas
DIMENSIÓN QUE ATIENDE: EFICACIA FRECUENCIA DE MEDICIÓN: ANUAL
FACTOR DE COMPARACIÓN: Número de solicitudes recibidas en años anteriores TIPO DE INDICADOR: Gestión
DESCRIPCIÓN DEL FACTOR DE COMPARACIÓN: Registros de solicitudes ciudadanas a través de medios electrónicos y recepción de documentos en años anteriores
AMBITO GEOGRAFICO: Todo el municipio
COBERTURA: Toda la población
LINEA BASE: 3,848 domndes recibidas

COMPORTAMIENTO DE LAS VARIABLES DURANTE EL TERCER TRIMESTRE

VARIABLES DEL INDICADOR	UNIDAD DE MEDIDA	TIPO DE OPERACIÓN	META ANUAL	AVANCE TRIMESTRAL				AVANCE ACUMULADO			
				PROG.	%	ALCAN.	%	PROG.	%	ALCAN.	%
Demandas ciudadanas para la construcción de políticas públicas municipales registradas	Solicitudes	Sumable	3,000	750	25.00	1,134	37.80	2,250	75.00	3,787	126.23
Demandas ciudadanas para la construcción de las políticas públicas municipales atendidas	Solicitudes	Constante	3,000	750	25.00	1,134	37.80	2,250	75.00	3,787	126.23

COMPORTAMIENTO DEL INDICADOR

DESCRIPCIÓN DE LA META ANUAL:

Que los ciudadanos tengan garantizado el derecho a la manifestación de ideas, necesidades y demandas frente a la autoridad municipal, recibiendo 6,500 demandas ciudadanas

META ANUAL	TERCER TRIMESTRE							
	AVANCE TRIMESTRAL				AVANCE ACUMULADO			
	PROG.	ALCAN.	EF %	SEMAFORO	PROG.	ALCAN.	EF %	SEMAFORO
3,000	750	1,134	151.20	Verde	2,250	3,787	168.31	Verde

DESCRIPCIÓN DE RESULTADOS Y JUSTIFICACIÓN EN SU CASO DE VARIACIÓN SUPERIOR A +- 10 POR CIENTO A LO PROGRAMADO

Se recibieron 1,134 solicitudes ciudadanas

EVALUACIÓN DEL INDICADOR

Se cumplió con la meta programada

Elaboró

L.C. KARINA SALAZAR REYES
TÉCNICO OPERATIVO

MUNICIPIO DE IXTLAHUACA Vo. Bo.

ESTADO DE MEXICO
DRA. EN E. ADRIANA BECERRIL SÁNCHEZ
 SECRETARÍA PARTICULAR

SECRETARÍA PARTICULAR



ESTADO DE MEXICO

FICHA TÉCNICA DE SEGUIMIENTO DE INDICADORES 2023 DE GESTIÓN O ESTRATÉGICO



COMPONENTE 2

PILAR TEMÁTICO/EJE TRANSVERSAL: 02 Gobierno moderno, capaz y responsable clave de la gobernabilidad
TEMA DE DESARROLLO: 04 Comunicación y diálogo con la ciudadanía como elemento clave de la gobernabilidad
PROGRAMA PRESUPUESTARIO: 01030101 Conducción de las políticas generales de gobierno
PROYECTO: 010301010201 Audiencia pública y consulta popular
OBJETIVO DEL PROGRAMA PRESUPUESTARIO: Incluye las acciones que favorezcan el desarrollo de un gobierno democrático que impulse la participación social y ofrezca servicio de calidad en el marco de legalidad y justicia, para elevar las condiciones de vida de la población.
DEPENDENCIA GENERAL: P00 Atención ciudadana
DEPENDENCIA AUXILIAR: 100 Secretaría Particular

ESTRUCTURA DEL INDICADOR

NOMBRE DEL INDICADOR: Porcentaje de atenciones a la ciudadanía
FÓRMULA DE CÁLCULO: (Total de atenciones ciudadanas/Total de atenciones ciudadanas programadas) *100
INTERPRETACIÓN: Indica el porcentaje de atenciones ciudadanas otorgadas
DIMENSIÓN QUE ATIENDE: EFICACIA FRECUENCIA DE MEDICIÓN: Trimestral
FACTOR DE COMPARACIÓN: Número de atenciones ciudadanas otorgadas en años anteriores TIPO DE INDICADOR: Gestión
DESCRIPCIÓN DEL FACTOR DE COMPARACIÓN: Bitácoras de asistencia ciudadana registros de solicitudes de años anteriores
AMBITO GEOGRAFICO: Todo el municipio
COBERTURA: Toda la población
LINEA BASE: 1,732 atenciones ciudadanas

COMPORTAMIENTO DE LAS VARIABLES DURANTE EL TERCER TRIMESTRE

Table with 12 columns: VARIABLES DEL INDICADOR, UNIDAD DE MEDIDA, TIPO DE OPERACIÓN, META ANUAL, and two sets of AVANCE TRIMESTRAL and AVANCE ACUMULADO (PROG., %, ALCAN., %).

COMPORTAMIENTO DEL INDICADOR

DESCRIPCIÓN DE LA META ANUAL:

Que los ciudadanos tengan garantizado el derecho a la manifestación de ideas, necesidades y demandas frente a la autoridad municipal, dando atención a 1,500 personas

Table showing META ANUAL (1,500) and TERCER TRIMESTRE performance (PROG. 375, ALCAN. 754, EF % 201.07, SEMÁFORO Verde).

DESCRIPCIÓN DE RESULTADOS Y JUSTIFICACIÓN EN SU CASO DE VARIACIÓN SUPERIOR A +- 10 POR CIENTO A LO PROGRAMADO

Se dio atención a 198 ciudadanos

EVALUACIÓN DEL INDICADOR

El cumplimiento de la meta esta en proceso

Elaboró

L.C. KARINA SALAZAR REYES TÉCNICO OPERATIVO

Official stamp and signature block for the Municipality of Ixtlahuaca, including the name of the Secretary Particular, Dra. Enr. Adriana Becerril Sánchez.



FICHA TÉCNICA DE SEGUIMIENTO DE INDICADORES 2023
DE GESTION O ESTRATÉGICO



FIN

PILAR TEMÁTICO/EJE TRANSVERSAL: 01 Pilar 1: Social
TEMA DE DESARROLLO: 02050101 Educación Incluyente y de Calidad
PROGRAMA PRESUPUESTARIO: 0205010101 Educación Básica
PROYECTO: 020501010106 Apoyo Municipal a la Educación Básica

Engloba las acciones de apoyo tendientes al mejoramiento de los servicios de educación en los diferentes sectores de la población en sus niveles inicial, preescolar, primaria y secundaria conforme a los programas de estudio establecidos en el plan y programas autorizados por la SEP, asimismo incluye las acciones de apoyo para el fortalecimiento de la formación, actualización, capacitación y profesionalización de docentes y administrativos en concordancia con las necesidades del proceso educativo.

OBJETIVO DEL PROGRAMA PRESUPUESTARIO:

DEPENDENCIA GENERAL: 000 Educación Cultura y Bienestar Social
DEPENDENCIA AUXILIAR: 141 Educación

ESTRUCTURA DEL INDICADOR

NOMBRE DEL INDICADOR: Tasa de Variación en el Mejoramiento de Infraestructura Física Educativo
FÓRMULA DE CÁLCULO: $((\text{Infraestructura Física Educativa Mejorada en el año actual} / \text{Infraestructura física educativa mejorada en el año anterior}) - 1) * 100$
INTERPRETACIÓN: Porcentaje de acciones realizadas
DIMENSIÓN QUE ATIENDE: Eficacia
FRECUENCIA DE MEDICIÓN: Anual
FACTOR DE COMPARACIÓN: Reparación y rehabilitación hechas por el comité anterior
TIPO DE INDICADOR: Estratégico
DESCRIPCIÓN DEL FACTOR DE COMPARACIÓN: Reportar la rehabilitación y mantenimiento a la Infraestructura Física Educativa
AMBITO GEOGRAFICO: Todo el municipio
COBERTURA: Toda la población
LINEA BASE: 1 Rehabilitación

COMPORTAMIENTO DE LAS VARIABLES DURANTE EL TERCER TRIMESTRE

VARIABLES DEL INDICADOR	UNIDAD DE MEDIDA	TIPO DE OPERACIÓN	META ANUAL	AVANCE TRIMESTRAL				AVANCE ACUMULADO			
				PROG.	%	ALCAN.	%	PROG.	%	ALCAN.	%
Mejoramiento de Infraestructura Física Educativa	Rehabilitación	Sumable	6.00	2	33.33	2	33.33	4	66.67	4	66.67
Mejoramiento de Infraestructura Física Educativa	Rehabilitación	Constante	6.00	2	33.33	2	33.33	4	66.67	4	66.67

COMPORTAMIENTO DEL INDICADOR

DESCRIPCIÓN DE LA META ANUAL:

Apoyar a los planteles educativos del Municipio que justifiquen su petición de rehabilitación y mantenimiento

META ANUAL	TERCER TRIMESTRE							
	AVANCE TRIMESTRAL				AVANCE ACUMULADO			
	PROG.	ALCAN.	EF %	SEMAFORO	PROG.	ALCAN.	EF %	SEMAFORO
6	2	2	100.00	VERDE	4	4	100.00	VERDE

DESCRIPCIÓN DE RESULTADOS Y JUSTIFICACIÓN EN SU CASO DE VARIACIÓN SUPERIOR A + - 10 POR CIENTO A LO PROGRAMADO

se realizo 2 rehabilitación de infraestructura física educativa.

EVALUACIÓN DEL INDICADOR

Se cumplio con la meta programa.

Elaboró

L.E. VICTOR ARIAS REYES
DIRECTOR DE EDUCACIÓN



Vo. Bo.

VICTOR ARIAS REYES
DIRECTOR DE EDUCACIÓN



FICHA TÉCNICA DE SEGUIMIENTO DE INDICADORES 2023
DE GESTIÓN O ESTRATÉGICO



COMPONENTE 1

PILAR TEMÁTICO/EJE TRANSVERSAL: Pilar 1: Social
TEMA DE DESARROLLO: Educación Incluyente y de Calidad
PROGRAMA PRESUPUESTARIO: 02050101 Educación Básica
PROYECTO: 020501010106 Apoyos Municipal a la Educación Básica

OBJETIVO DEL PROGRAMA PRESUPUESTARIO:

Engloba las acciones de apoyo tendientes al mejoramiento de los servicios de educación en los diferentes sectores de la población en sus niveles inicial, preescolar, primaria y secundaria conforme a los programas de estudio establecidos en el plan y programas autorizados por la SEP, asimismo incluye las acciones de apoyo para el fortalecimiento de la formación, actualización, capacitación y profesionalización de docentes y administrativos en concordancia con las necesidades del proceso educativo.

DEPENDENCIA GENERAL: 000 Educación Cultura y Bienestar Social
DEPENDENCIA AUXILIAR: 141 Educación

ESTRUCTURA DEL INDICADOR

NOMBRE DEL INDICADOR: Porcentaje de Planteles Educativos de Nivel Básico Mejorados
FÓRMULA DE CÁLCULO: (Planteles Educativos de Nivel Básico mejorados/Planteles educativos de nivel básico programados a mejorar)*100
INTERPRETACIÓN: Porcentaje de acciones realizadas
DIMENSIÓN QUE ATIENDE: Eficacia FRECUENCIA DE MEDICIÓN: Semestral
FACTOR DE COMPARACIÓN: Mejoramiento de Instituciones en años anteriores TIPO DE INDICADOR: Gestión
DESCRIPCIÓN DEL FACTOR DE COMPARACIÓN: Mejoras hechas a las Instituciones Educativas del Municipio.
AMBITO GEOGRÁFICO: Todo el municipio
COBERTURA: Toda la población
LINEA BASE: N/A

COMPORTAMIENTO DE LAS VARIABLES DURANTE EL TERCER TRIMESTRE

VARIABLES DEL INDICADOR	UNIDAD DE MEDIDA	TIPO DE OPERACIÓN	META ANUAL	AVANCE TRIMESTRAL				AVANCE ACUMULADO			
				PROG.	%	ALCAN.	%	PROG.	%	ALCAN.	%
Planteles Educativos de Nivel Básico Mejorados	Apoyo	Sumable	45.00	15	33.33	0	0.00	35	77.78	10	22.22
Planteles Educativos de Nivel Básico Mejorados	Apoyo	Constante	45.00	15	33.33	0	0.00	35	77.78	10	22.22

COMPORTAMIENTO DEL INDICADOR

DESCRIPCIÓN DE LA META ANUAL:

Apoyar a los planteles educativos del Municipio que justifiquen su petición en el mejoramiento de los planteles

META ANUAL	TERCER TRIMESTRE							
	AVANCE TRIMESTRAL				AVANCE ACUMULADO			
	PROG.	ALCAN.	EF %	SEMAFORO	PROG.	ALCAN.	EF %	SEMAFORO
45	15	0	0.00	ROJO	35	10	28.57	ROJO


DESCRIPCIÓN DE RESULTADOS Y JUSTIFICACIÓN EN SU CASO DE VARIACIÓN SUPERIOR A + - 10 POR CIENTO A LO PROGRAMADO

No se autorizo continuar con el programa, por lo que no se cumplió con la meta programada.

EVALUACIÓN DEL INDICADOR

Se gestionan las medidas pertinentes para dar cumplimiento a las metas establecidas.

L.E. VICTORARIAS REYES
DIRECTOR DE EDUCACIÓN



L.E. VICTORARIAS REYES
DIRECTOR DE EDUCACIÓN



FICHA TÉCNICA DE SEGUIMIENTO DE INDICADORES 2023
DE GESTION O ESTRATÉGICO



ACTIVIDAD 1

PILAR TEMÁTICO/EJE TRANSVERSAL:
TEMA DE DESARROLLO:
PROGRAMA PRESUPUESTARIO:
PROYECTO:

02050101
020501010106

Pilar 1: Social
Educación Incluyente y de Calidad
Educación Básica
Apoyo Municipal a la Educación Básica

OBJETIVO DEL PROGRAMA PRESUPUESTARIO:

Engloba las acciones de apoyo tendientes al mejoramiento de los servicios de educación en los diferentes sectores de la población en sus niveles inicial, preescolar, primaria y secundaria conforme a los programas de estudio establecidos en el plan y programas autorizados por la SEP, asimismo incluye las acciones de apoyo para el fortalecimiento de la formación, actualización, capacitación y profesionalización de docentes y administrativos en concordancia con las necesidades del proceso educativo.

DEPENDENCIA GENERAL:
DEPENDENCIA AUXILIAR:

000
141

Educación Cultura y Bienestar Social
Educación

ESTRUCTURA DEL INDICADOR

NOMBRE DEL INDICADOR: Porcentaje de Mantenimiento y Equipamiento a Planteles Educativos realizados
FÓRMULA DE CÁLCULO: (Mantenimiento y Equipamiento a Planteles Educativos realizados/Mantenimiento y equipamiento a planteles educativos programados)*100
INTERPRETACIÓN: Porcentaje de Acciones realizadas ZADAS
DIMENSIÓN QUE ATIENDE: Eficacia
FACTOR DE COMPARACIÓN: Equipamiento en mobiliario por parte de Autoridades Municipales, Estatales y Federales
DESCRIPCIÓN DEL FACTOR DE COMPARACIÓN: El Equipo adquirido por distintos Medios.
AMBITO GEOGRAFICO: Todo el municipio
COBERTURA: Toda la población
LINEA BASE: N/A

FRECUENCIA DE MEDICIÓN: Semestral
TIPO DE INDICADOR: Gestión

COMPORTAMIENTO DE LAS VARIABLES DURANTE EL TERCER TRIMESTRE

VARIABLES DEL INDICADOR	UNIDAD DE MEDIDA	TIPO DE OPERACIÓN	META ANUAL	AVANCE TRIMESTRAL				AVANCE ACUMULADO			
				PROG.	%	ALCAN.	%	PROG.	%	ALCAN.	%
Mantenimiento y Equipamiento de la Infraestructura Física a Planteles Educativos	Apoyo	Sumable	80.00	25	31.25	10	12.50	55	68.75	40	50.00
Mantenimiento y Equipamiento de la Infraestructura Física a Planteles Educativos	Apoyo	Constante	80.00	25	31.25	10	12.50	55	68.75	40	50.00

COMPORTAMIENTO DEL INDICADOR

DESCRIPCIÓN DE LA META ANUAL:

Apoyar a los planteles educativos del Municipio que justifiquen su petición de mantenimiento y equipamiento.

META ANUAL	TERCER TRIMESTRE							
	AVANCE TRIMESTRAL				SEMAFORO	AVANCE ACUMULADO		
	PROG.	ALCAN.	EF %	PROG.		ALCAN.	EF %	SEMAFORO
80	25	10	40.00	ROJO	55	40	72.73	VERDE

DESCRIPCIÓN DE RESULTADOS Y JUSTIFICACIÓN EN SU CASO DE VARIACIÓN SUPERIOR A +- 10 POR CIENTO A LO PROGRAMADO

se entregarán 10 apoyos a diferentes instituciones educativas.

EVALUACIÓN DEL INDICADOR

No se cumplió con la meta, ya que no autizaron para continuar el programa.

Elaboró:

L.E. VÍCTOR ARRIAS REYES
DIRECTOR DE EDUCACIÓN



Revisó:

L.E. VÍCTOR ARRIAS REYES
DIRECTOR DE EDUCACIÓN



FICHA TÉCNICA DE SEGUIMIENTO DE INDICADORES 2023
DE GESTIÓN O ESTRATÉGICO



ACTIVIDAD 2

PILAR TEMÁTICO/EJE TRANSVERSAL: Pilar 1: Social
TEMA DE DESARROLLO: Educación Incluyente y de Calidad
PROGRAMA PRESUPUESTARIO: 02050101 Educación Básica
PROYECTO: 020501010106 Apoyo Municipal a la Educación Básica

OBJETIVO DEL PROGRAMA PRESUPUESTARIO:

Engloba las acciones de apoyo tendientes al mejoramiento de los servicios de educación en los diferentes sectores de la población en sus niveles inicial, preescolar, primaria y secundaria conforme a los programas de estudio establecidos en el plan y programas autorizados por la SEP, asimismo incluye las acciones de apoyo para el fortalecimiento de la formación, actualización, capacitación y profesionalización de docentes y administrativos en concordancia con las necesidades del proceso educativo.

DEPENDENCIA GENERAL: 000 Educación Cultura y Bienestar Social
DEPENDENCIA AUXILIAR: 141 Educación

ESTRUCTURA DEL INDICADOR

NOMBRE DEL INDICADOR: Porcentaje de Solicitudes para Becas validadas.
FÓRMULA DE CÁLCULO: (Solicitudes para Becas validadas/Solicitudes para becas recibidas)*100
INTERPRETACIÓN: Porcentaje de Acciones Realizadas
DIMENSIÓN QUE ATIENDE: EFICACIA FRECUENCIA DE MEDICIÓN: Semestral
FACTOR DE COMPARACIÓN: Se gestiono la solicitud en diversas Instancias. TIPO DE INDICADOR: Gestión
DESCRIPCIÓN DEL FACTOR DE COMPARACIÓN: se recibio diversos materiales en años anteriores.
AMBITO GEOGRAFICO: Todo el municipio
COBERTURA: Toda la población
LÍNEA BASE: N/A

COMPORTAMIENTO DE LAS VARIABLES DURANTE EL TERCER TRIMESTRE

VARIABLES DEL INDICADOR	UNIDAD DE MEDIDA	TIPO DE OPERACIÓN	META ANUAL	AVANCE TRIMESTRAL				AVANCE ACUMULADO			
				PROG.	%	ALCAN.	%	PROG.	%	ALCAN.	%
Validación de Solicitudes para becas	Solicitudes	Sumable	35.00	15	42.86	0	0.00	25	71.43	5	14.29
Validación de Solicitudes para becas	Solicitudes	Constante	35.00	15	42.86	0	0.00	25	71.43	5	14.29

COMPORTAMIENTO DEL INDICADOR

DESCRIPCIÓN DE LA META ANUAL:

Apoyar a los planteles educativos del Municipio que justifiquen su petición de solicitudes.

META ANUAL	TERCER TRIMESTRE							
	AVANCE TRIMESTRAL				AVANCE ACUMULADO			
	PROG.	ALCAN.	EF %	SEMAFORO	PROG.	ALCAN.	EF %	SEMAFORO
35	15	0	0.00	ROJO	25	5	20.00	ROJO

DESCRIPCIÓN DE RESULTADOS Y JUSTIFICACIÓN EN SU CASO DE VARIACIÓN SUPERIOR A +- 10 POR CIENTO A LO PROGRAMADO

No se cumplio con la meta establecida, ya que los directores escolares se negaron a realizar por escrito la solicitud y el agradecimiento, que solicita el area correspondiente.

EVALUACIÓN DEL INDICADOR

No se cumplio con la meta establecida.

L.E. VÍCTOR ARIAS REYES
DIRECTOR DE EDUCACIÓN



L.E. VÍCTOR ARIAS REYES
DIRECTOR DE EDUCACIÓN



**FICHA TÉCNICA DE SEGUIMIENTO DE INDICADORES 2023
DE GESTIÓN O ESTRATÉGICO**



FIN

PILAR TEMÁTICO/EJE TRANSVERSAL: 02 Pilar Económico: Municipal Competitivo, Productivo e Innovador
TEMA DE DESARROLLO: 01 Desarrollo Económico
PROGRAMA PRESUPUESTARIO: 03020101 Desarrollo Agrícola
PROYECTO: 030201010201 Apoyos Especiales a Productores Agrícolas

OBJETIVO DEL PROGRAMA PRESUPUESTARIO:

Agrupar los proyectos Institucionales que se desarrollan para incrementar de forma permanente y sostenida los niveles de producción, productividad y rentabilidad de las actividades agrícolas promoviendo la generación de valor agregado a la producción primaria, principalmente de los cultivos intensivos para satisfacer la demanda interna y reducir las importaciones y minimizar los impactos ambientales que derivan del desarrollo de las diferentes actividades agrícolas.

DEPENDENCIA GENERAL: N01 Desarrollo Agropecuario.
DEPENDENCIA AUXILIAR: 130 Desarrollo Agrícola y Ganadero

ESTRUCTURA DEL INDICADOR

NOMBRE DEL INDICADOR: Tasa de variación de los apoyos entregados a Productores Agrícolas.
FÓRMULA DE CÁLCULO: (Apoyos a los Productores Agrícolas entregados en ciclo Agrícolas actual/apoyos a los Productores Agrícolas entregados en el ciclo Agrícola anterior)-1)*100
INTERPRETACIÓN: Porcentaje de Acciones Realizadas
DIMENSIÓN QUE ATIENDE: Eficiencia **FRECUENCIA DE MEDICIÓN:** Anual
FACTOR DE COMPARACIÓN: Registro de apoyos a productores en años anteriores **TIPO DE INDICADOR:** Gestión
DESCRIPCIÓN DEL FACTOR DE COMPARACIÓN: Registro de apoyos a productores en años anteriores
AMBITO GEOGRAFICO: Todo el Municipio
COBERTURA: Toda la Población
LINEA BASE:

COMPORTAMIENTO DE LAS VARIABLES DURANTE EL TERCER TRIMESTRE

VARIABLES DEL INDICADOR	UNIDAD DE MEDIDA	TIPO DE OPERACIÓN	META ANUAL	AVANCE TRIMESTRAL				AVANCE ACUMULADO			
				PROG.	%	ALCAN.	%	PROG.	%	ALCAN.	%
Apoyos a los productores agrícolas entregados en ciclo agrícola actual	Apoyos	Sumable	5	0	0	1	20	5	100	6	120
Apoyos a los productores agrícolas entregados en ciclo agrícola anterior	Apoyos	Constante	5	0	0	1	20	5	100	6	120

COMPORTAMIENTO DEL INDICADOR

DESCRIPCIÓN DE LA META ANUAL:

Realizar la gestión de apoyos Agrícolas en beneficio de los Productores del Municipio.									
META ANUA	TERCER TRIMESTRE								
	AVANCE TRIMESTRAL				AVANCE ACUMULADO				
	PROG.	ALCAN.	EF %	SEMAFORO	PROG.	ALCAN.	EF %	SEMAFORO	
5	0	1	#DIV/0!	Verde	5	6	120	Verde	

DESCRIPCIÓN DE RESULTADOS Y JUSTIFICACIÓN EN SU CASO DE VARIACIÓN SUPERIOR A + - 10 POR CIENTO A LO PROGRAMADO

Apoyos Agrícolas en beneficio de los Productores del Municipio

EVALUACIÓN DEL INDICADOR

Se cumple con la meta programada

Elaboró

P.I.A.F. J. SERGIO BARRERA TORRES
 DIRECTOR DEL CAMPO

IXTLAHUACA
 ACCIONES QUE DEJAN HUELLA
 2017-2024
 ESTADO DE MEXICO
DIRECCIÓN DEL CAMPO
 Vo. Bo.
P.I.A.F. J. SERGIO BARRERA TORRES
 DIRECTOR DEL CAMPO



FICHA TÉCNICA DE SEGUIMIENTO DE INDICADORES 2023
DE GESTIÓN O ESTRATÉGICO



PROPÓSITO

PILAR TEMÁTICO/EJE TRANSVERSAL: 02 Pilar Económico: Municipal Competitivo, Productivo e Innovador
TEMA DE DESARROLLO: 01 Desarrollo Económico
PROGRAMA PRESUPUESTARIO: 03020101 Desarrollo Agrícola
PROYECTO: 030201010201 Apoyos Especiales a Productores Agrícolas

OBJETIVO DEL PROGRAMA PRESUPUESTARIO:

Agrupar los proyectos Institucionales que se desarrollan para incrementar de forma permanente y sostenida los niveles de producción, productividad y rentabilidad de las actividades agrícolas promoviendo la generación de valor agregado a la producción primaria, principalmente de los cultivos intensivos para satisfacer la demanda interna y reducir las importaciones y minimizar los impactos ambientales que derivan del desarrollo de las diferentes actividades agrícolas.

DEPENDENCIA GENERAL: N01 Desarrollo Agropecuario.
DEPENDENCIA AUXILIAR: 130 Desarrollo Agrícola y Ganadero

ESTRUCTURA DEL INDICADOR

NOMBRE DEL INDICADOR: Tasa de variación en el número de Productores Agrícolas beneficiados.
FÓRMULA DE CÁLCULO: ((Productores Agrícolas Beneficiados en el ciclo Agrícola actual /Productores es Agrícolas, beneficiados en el ciclo Agrícola anterior)-1) *100
INTERPRETACIÓN: Es en base al índice Nacional de precios al consumidor.
DIMENSIÓN QUE ATIENDE: Eficiencia **FRECUENCIA DE MEDICIÓN:** Anual
FACTOR DE COMPARACIÓN: Registro de apoyos a productores en años anteriores **TIPO DE INDICADOR:** Gestión
DESCRIPCIÓN DEL FACTOR DE COMPARACIÓN: Registro de apoyos a productores en años anteriores
AMBITO GEOGRAFICO: Todo el Municipio
COBERTURA: Toda la Población
LINEA BASE: 38 SOLICITUDES

COMPORTAMIENTO DE LAS VARIABLES DURANTE EL TERCER TRIMESTRE

VARIABLES DEL INDICADOR	UNIDAD DE MEDIDA	TIPO DE OPERACIÓN	META ANUAL	AVANCE TRIMESTRAL				AVANCE ACUMULADO			
				PROG.	%	ALCAN.	%	PROG.	%	ALCAN.	%
PRODUCTORES AGRICOLAS BENEFICIADOS EN EL CICLO AGRÍCOLA ACTUAL	PRODUCTORES	Sumable	1,200	400	33.333	398	33	800	67	714	60
PRODUCTORES AGRICOLAS BENEFICIADOS EN EL CICLO AGRÍCOLA ANTERIOR	PRODUCTORES	Constante	1,200	400	33.333	398	33	800	67	714	60

COMPORTAMIENTO DEL INDICADOR

DESCRIPCIÓN DE LA META ANUAL:

Beneficiar a Productores con apoyos Agrícolas

META ANUAL	TERCER TRIMESTRE							
	AVANCE TRIMESTRAL				AVANCE ACUMULADO			
	PROG.	ALCAN.	EF %	SEMAFORO	PROG.	ALCAN.	EF %	SEMAFORO
1,200	400	398	100	Verde	800	714	89	Verde

DESCRIPCIÓN DE RESULTADOS Y JUSTIFICACIÓN EN SU CASO DE VARIACIÓN SUPERIOR A +- 10 POR CIENTO A LO PROGRAMADO

Durante el tercer trimestre, se beneficiaran a 398 productores del municipio.

EVALUACIÓN DEL INDICADOR

El cumplimiento de la meta es este proceso

Elaboró

P.I.A.F. J. SERGIO BARRERA TORRES
DIRECTOR DEL CAMPO



Vp. Bo.

P.I.A.F. J. SERGIO BARRERA TORRES
DIRECTOR DEL CAMPO



**FICHA TÉCNICA DE SEGUIMIENTO DE INDICADORES 2023
DE GESTION O ESTRATÉGICO**



COMPONENTE 1

PILAR TEMÁTICO/EJE TRANSVERSAL: 02 Pilar Económico: Municipal Competitivo, Productivo e Innovador
TEMA DE DESARROLLO: 01 Desarrollo Económico
PROGRAMA PRESUPUESTARIO: 03020101 Desarrollo Agrícola
PROYECTO: 030201010201 Apoyos Especiales a Productores Agrícolas

OBJETIVO DEL PROGRAMA PRESUPUESTARIO:

Agrupar los proyectos institucionales que se desarrollan para incrementar de forma permanente y sostenida los niveles de producción, productividad y rentabilidad de las actividades agrícolas promoviendo la generación de valor agregado a la producción primaria, principalmente de los cultivos intensivos para satisfacer la demanda interna y reducir las importaciones y minimizar los impactos ambientales que derivan del desarrollo de las diferentes actividades agrícolas.

DEPENDENCIA GENERAL: N01 Desarrollo Agropecuario.
DEPENDENCIA AUXILIAR: 130 Desarrollo Agrícola y Ganadero

ESTRUCTURA DEL INDICADOR

NOMBRE DEL INDICADOR: Porcentaje de Apoyos Agrícolas Entregados
FÓRMULA DE CÁLCULO: (Apoyos a Productores Agrícolas otorgados/apoyos a Productores Agrícolas solicitados) *100
INTERPRETACIÓN: Es en base al índice nacional de precios al consumidor
DIMENSIÓN QUE ATIENDE: Eficiencia **FRECUENCIA DE MEDICIÓN:** Semestral
FACTOR DE COMPARACIÓN: Registro de apoyos a productores en años anteriores **TIPO DE INDICADOR:** Gestión
DESCRIPCIÓN DEL FACTOR DE COMPARACIÓN: Registro de apoyos a productores en años anteriores
AMBITO GEOGRAFICO: Todo el Municipio
COBERTURA: Toda la Población
LÍNEA BASE: 38 SOLICITUDES

COMPORTAMIENTO DE LAS VARIABLES DURANTE EL TERCER TRIMESTRE

VARIABLES DEL INDICADOR	UNIDAD DE MEDIDA	TIPO DE OPERACIÓN	META ANUAL	AVANCE TRIMESTRAL				AVANCE ACUMULADO			
				PROG.	%	ALCAN.	%	PROG.	%	ALCAN.	%
APOYOS A PRODUCTORES AGRÍCOLAS OTORGADOS	APOYOS	CONSTANTE	10	3	30	3	30	8	80	8	80
APOYOS A PRODUCTORES AGRÍCOLAS SOLICITADOS	APOYOS	SUMABLE	10	3	30	3	30	8	80	8	80

COMPORTAMIENTO DEL INDICADOR

DESCRIPCIÓN DE LA META ANUAL:

BRINDAR APOYOS A PRODUCTORES AGRÍCOLAS

META ANUAL	TERCER TRIMESTRE							
	AVANCE TRIMESTRAL				AVANCE ACUMULADO			
	PROG.	ALCAN.	EF %	SEMAFORO	PROG.	ALCAN.	EF %	SEMAFORO
10	3	3	100	Verde	8	8	100	Verde

DESCRIPCIÓN DE RESULTADOS Y JUSTIFICACIÓN EN SU CASO DE VARIACIÓN SUPERIOR A + - 10 POR CIENTO A LO PROGRAMADO

SE BRINDÓ 2 ASESORÍA TÉCNICA ESPECIALIZADAS AGRÍCOLA

EVALUACIÓN DEL INDICADOR

Se cumplió con la meta programada

Elaboró

P.I.A.F. J. SERGIO BARRERA TORRES
 DIRECTOR DEL CAMPO



vo. Bo.

P.I.A.F. J. SERGIO BARRERA TORRES
 DIRECTOR DEL CAMPO



**FICHA TÉCNICA DE SEGUIMIENTO DE INDICADORES 2023
DE GESTION O ESTRATÉGICO**



COMPONENTE 3

PILAR TEMÁTICO/EJE TRANSVERSAL: 02 Pilar Económico: Municipal Competitivo, Productivo e Innovador
TEMA DE DESARROLLO: 01 Desarrollo Económico
PROGRAMA PRESUPUESTARIO: 03020101 Desarrollo Agrícola
PROYECTO: 030201010201 Apoyos Especiales a Productores Agrícolas

Agrupar los proyectos institucionales que se desarrollan para incrementar de forma permanente y sostenida los niveles de producción, productividad y rentabilidad de las actividades agrícolas promoviendo la generación de valor agregado a la producción primaria, principalmente de los cultivos intensivos para satisfacer la demanda interna y reducir las importaciones y minimizar los impactos ambientales que derivan del desarrollo de las diferentes actividades agrícolas.

OBJETIVO DEL PROGRAMA PRESUPUESTARIO:

DEPENDENCIA GENERAL: N01 Desarrollo Agropecuario.
DEPENDENCIA AUXILIAR: 130 Desarrollo Agrícola y Ganadero

ESTRUCTURA DEL INDICADOR

NOMBRE DEL INDICADOR: Porcentaje de fertilizantes para cultivo entregados.
FÓRMULA DE CÁLCULO: (Fertilizantes para cultivo entregados/fertilizantes para cultivo solicitados) *100.
INTERPRETACIÓN: Es en base para cultivo entregados/fertilizante en base al índice nacional de precios al consumidor.
DIMENSIÓN QUE ATIENDE: Eficiencia **FRECUENCIA DE MEDICIÓN:** Semestral
FACTOR DE COMPARACIÓN: Registro de apoyos a productores en años anteriores **TIPO DE INDICADOR:** Gestión
DESCRIPCIÓN DEL FACTOR DE COMPARACIÓN: Registro de apoyos a productores en años anteriores
AMBITO GEOGRAFICO: Todo el Municipio
COBERTURA: Toda la Población
LÍNEA BASE: SOLICITUDES

COMPORTAMIENTO DE LAS VARIABLES DURANTE EL TERCER TRIMESTRE

VARIABLES DEL INDICADOR	UNIDAD DE MEDIDA	TIPO DE OPERACIÓN	META ANUAL	AVANCE TRIMESTRAL				AVANCE ACUMULADO			
				PROG.	%	ALCAN.	%	PROG.	%	ALCAN.	%
FERTILIZANTES PARA CULTIVO ENTREGADOS	APOYOS	CONSTANTE	400	0	0	0	0	400	100	371	93
FERTILIZANTES PARA CULTIVO SOLICITADOS	APOYOS	SUMABLE	400	0	0	0	0	400	100	371	93

COMPORTAMIENTO DEL INDICADOR

DESCRIPCIÓN DE LA META ANUAL:

BRINDAR APOYOS DE FERTILIZANTE A LOS PRODUCTORES AGRÍCOLAS DEL MUNICIPIO.


META ANUAL	TERCER TRIMESTRE							
	AVANCE TRIMESTRAL				AVANCE ACUMULADO			
	PROG.	ALCAN.	EF %	SEMAFORO	PROG.	ALCAN.	EF %	SEMAFORO
400	0	0	# DIV/O!	Verde	400	371	93	Verde

DESCRIPCIÓN DE RESULTADOS Y JUSTIFICACIÓN EN SU CASO DE VARIACIÓN SUPERIOR A +- 10 POR CIENTO A LO PROGRAMADO

Se entregaron 371 apoyos de fertilizante

EVALUACIÓN DEL INDICADOR

El cumplimiento de la meta está en proceso



Elaboró

P.J.A.F. J. SERGIO BARRERA TORRES
 DIRECTOR DEL CAMPO

Vo. Bu.

P.J.A.F. J. SERGIO BARRERA TORRES
 DIRECTOR DEL CAMPO



FICHA TÉCNICA DE SEGUIMIENTO DE INDICADORES 2023
DE GESTIÓN O ESTRATÉGICO



ACTIVIDAD 1.1

PILAR TEMÁTICO/EJE TRANSVERSAL: 02 Pilar Económico: Municipal Competitivo, Productivo e Innovador
TEMA DE DESARROLLO: 01 Desarrollo Económico
PROGRAMA PRESUPUESTARIO: 03020101 Desarrollo Agrícola
PROYECTO: 030201010201 Apoyos Especiales a Productores Agrícolas

OBJETIVO DEL PROGRAMA PRESUPUESTARIO:

Agrupar los proyectos Institucionales que se desarrollan para incrementar de forma permanente y sostenida los niveles de producción, productividad y rentabilidad de las actividades agrícolas promoviendo la *generación* de valor agregado a la producción primaria, principalmente de los cultivos intensivos para satisfacer la demanda interna y reducir las importaciones y minimizar los impactos ambientales que derivan del desarrollo de las diferentes actividades agrícolas.

DEPENDENCIA GENERAL: N01 Desarrollo Agropecuario.
DEPENDENCIA AUXILIAR: 130 Desarrollo Agrícola y Ganadero

ESTRUCTURA DEL INDICADOR

NOMBRE DEL INDICADOR: Porcentaje de solicitudes de los productores.
FÓRMULA DE CÁLCULO: (Solicitudes de los Productores atendidas/solicitudes de los Productores recibidas) *100.
INTERPRETACIÓN: Es en base al índice Nacional de precios al consumidor.
DIMENSIÓN QUE ATIENDE: Eficiencia **FRECUENCIA DE MEDICIÓN:** Trimestral
FACTOR DE COMPARACIÓN: Registro de solicitudes a productores en años **TIPO DE INDICADOR:** Gestión
DESCRIPCIÓN DEL FACTOR DE COMPARACIÓN: Registro de solicitudes a productores en años anteriores
AMBITO GEOGRAFICO: Todo el Municipio
COBERTURA: Toda la Población
LINEA BASE: 38 SOLICITUDES

COMPORTAMIENTO DE LAS VARIABLES DURANTE EL TERCER TRIMESTRE

VARIABLES DEL INDICADOR	UNIDAD DE MEDIDA	TIPO DE OPERACIÓN	META ANUAL	AVANCE TRIMESTRAL				AVANCE ACUMULADO			
				PROG.	%	ALCAN.	%	PROG.	%	ALCAN.	%
Solicitudes de los productores atendidas	Solicitudes	Sumable	800	200	25	188	24	600	75	555	69
Solicitudes de los productores recibidas	Solicitudes	Constante	800	200	25	188	24	600	75	555	69

COMPORTAMIENTO DEL INDICADOR

DESCRIPCIÓN DE LA META ANUAL:

ATENDER SOLICITUDES DE PRODUCTORES AGRÍCOLAS.

META ANUAL	TERCER TRIMESTRE							
	AVANCE TRIMESTRAL				AVANCE ACUMULADO			
	PROG.	ALCAN.	EF %	SEMAFORO	PROG.	ALCAN.	EF %	SEMAFORO
800	200	188	94	VERDE	600	555	93	VERDE

DESCRIPCIÓN DE RESULTADOS Y JUSTIFICACIÓN EN SU CASO DE VARIACIÓN SUPERIOR A +- 10 POR CIENTO A LO PROGRAMADO


Se atendieron solicitudes de productores Agrícolas.

EVALUACIÓN DEL INDICADOR

El cumplimiento de la meta está en proceso

Elaboró

P.I.A.F. J. SERGIO BARRERA TORRES
DIRECTOR DEL CAMPO



Vo. Bo.

P.I.A.F. J. SERGIO BARRERA TORRES
DIRECTOR DEL CAMPO



FICHA TÉCNICA DE SEGUIMIENTO DE INDICADORES 2023
DE GESTION O ESTRATÉGICO



FIN

PILAR TEMÁTICO/EJE TRANSVERSAL: 02 Pilar económico: municipio competitivo, productivo e innovador
TEMA DE DESARROLLO: 01 Desarrollo económico
PROGRAMA PRESUPUESTARIO: 03020103 Desarrollo pecuario
PROYECTO: 030201030105 Desarrollo de capacidades pecuarias

OBJETIVO DEL PROGRAMA PRESUPUESTARIO: Se refiere a las acciones orientadas a incrementar la producción pecuaria y disminuir la dependencia del estado de México en su conjunto de productos cárnicos y lácteos del mercado nacional e internacional y consolidar AGROEMPRESAS y organizaciones rentables que propicien el desarrollo Integral y sostenible de la actividad pecuaria, generando valor agregado a la producción.

DEPENDENCIA GENERAL: NO1 Desarrollo agropecuario
DEPENDENCIA AUXILIAR: 130 Desarrollo agrícola y ganadero

ESTRUCTURA DEL INDICADOR

NOMBRE DEL INDICADOR: Tasa de variación de la actividad económica del sector pecuario en el Municipio.

FÓRMULA DE CÁLCULO: $(\text{Actividad económica del sector pecuario en el año actual} / \text{actividad económica del sector pecuario en el año anterior} - 1) * 100$

INTERPRETA | Es en base al índice nacional de precios al consumidor

DIMENSIÓN QUE ATIENDE: Eficiencia FRECUENCIA DE MEDICIÓN: Anual

DESCRIPCIÓN DEL FACTOR DE COMPARACIÓN: Se compara el año anterior con el año actual de la actividad del sector pecuario, de acuerdo a la tasa de actualización del INPC.

AMBITO GEOGRAFICO: Todo el Municipio

COBERTURA: Toda la Población

LINEA BASE: AÑO 2020

COMPORTAMIENTO DE LAS VARIABLES DURANTE EL TERCER TRIMESTRE

VARIABLES DEL INDICADOR	UNIDAD DE MEDIDA	TIPO DE OPERACIÓN	META ANUAL	AVANCE TRIMESTRAL				AVANCE ACUMULADO			
				PROG.	%	ALCAN.	%	PROG.	%	ALCAN.	%
Actividad económica del sector pecuario en el año actual	Padrón	Sumable	3	0	0	0	0	3	100	3	100
Asistencia técnica otorgada a productores pecuarios	Padrón	Constante	3	0	0	0	0	3	100	3	100

COMPORTAMIENTO DEL INDICADOR

DESCRIPCIÓN DE LA META ANUAL:

Realizar padrones pecuario para medir la actividad económica del Sector Pecuario.

META ANUAL	TERCER TRIMESTRE				AVANCE ACUMULADO			
	PROG.	ALCAN.	EF %	SEMAFORO	PROG.	ALCAN.	EF %	SEMAFORO
3	0	0	0	Verde	3	3	100	Verde

#DIV/0!

DESCRIPCIÓN DE RESULTADOS Y JUSTIFICACIÓN EN SU CASO DE VARIACIÓN SUPERIOR A + - 10 POR CIENTO A LO PROGRAMADO

Se llevo acabo la elaboracion de de padrones pecuarios

Elaboró
P.I.A.F. J. SERGIO BARRERA TORRES
DIRECTOR DEL CAMPO



Vo. Bo.
P.I.A.F. J. SERGIO BARRERA TORRES
DIRECTOR DEL CAMPO



ESTADO DE MEXICO

FICHA TÉCNICA DE SEGUIMIENTO DE INDICADORES 2023 DE GESTION O ESTRATÉGICO



PROPÓSITO

PILAR TEMÁTICO/EJE TRANSVERSAL: 02 Pilar económico: municipio competitivo, productivo e innovador
TEMA DE DESARROLLO: 01 Desarrollo económico
PROGRAMA PRESUPUESTARIO: 03020103 Desarrollo pecuario
PROYECTO: 030201030105 Desarrollo de capacidades pecuarias

OBJETIVO DEL PROGRAMA PRESUPUESTARIO:

Se refiere a las acciones orientadas a incrementar la producción pecuaria y disminuir la dependencia del estado de México en su conjunto de productos cárnicos y lácteos del mercado nacional e internacional y consolidar AGROEMPRESAS y organizaciones rentables que propicien el desarrollo integral y sostenible de la actividad pecuaria, generando valor agregado a la producción.

DEPENDENCIA GENERAL: N01 Desarrollo agropecuario
DEPENDENCIA AUXILIAR: 130 Desarrollo agrícola y ganadero

ESTRUCTURA DEL INDICADOR

NOMBRE DEL INDICADOR: Porcentaje de créditos otorgados a los productores pecuarios.
FÓRMULA DE CÁLCULO: (Producción pecuaria en el año actual/producción pecuaria en el año anterior-1) *100
INTERPRETACIÓN: Es en base al índice nacional de precios al consumidor
DIMENSIÓN QUE ATIENDE: Eficiencia FRECUENCIA DE MEDICIÓN: Anual

DESCRIPCIÓN DEL FACTOR DE COMPARACIÓN: Se compara el año anterior con el año actual de la actividad del sector pecuario, de acuerdo a la tasa de actualización del INPC.

AMBITO GEOGRAFICO: Todo el Municipio
COBERTURA: Toda la Población
COMPORTA CENSO DEL AÑO ANTERIOR.

COMPORTAMIENTO DE LAS VARIABLES DURANTE EL TERCER TRIMESTRE

Table with 12 columns: VARIABLES DEL INDICADOR, UNIDAD DE MEDIDA, TIPO DE OPERACIÓN, META ANUAL, AVANCE TRIMESTRAL (PROG., %, ALCAN., %), AVANCE ACUMULADO (PROG., %, ALCAN., %). Rows include 'Asistencia técnica otorgada a productores pecuarios' and 'PRODUCCIÓN PECUARIA EN EL AÑO ANTERIOR'.

COMPORTAMIENTO DEL INDICADOR

Empty box for indicator behavior.

DESCRIPCIÓN DE LA META ANUAL:

REALIZAR CENSO DE PRODUCCIÓN PECUARIA.

Table with 9 columns: META ANUAL, AVANCE TRIMESTRAL (PROG., ALCAN., EF %, SEMAFORO), AVANCE ACUMULADO (PROG., ALCAN., EF %, SEMAFORO). Row 1: 1, 0, 0, #DIV/0!, Rojo, 1, 0, 0, Rojo.


DESCRIPCIÓN DE RESULTADOS Y JUSTIFICACIÓN EN SU CASO DE VARIACIÓN SUPERIOR A +- 10 POR CIENTO A LO PROGRAMADO

La elaboracion del censo se llevara para el cuarto trimestre

EVALUACIÓN DEL INDICADOR

Se esta trabajando para cumplir con la meta programada

Elaboró: P.I.A.F. J. SERGIO BARRERA TORRES DIRECTOR DEL CAMPO



Vo. Bo.: P.I.A.F. J. SERGIO BARRERA TORRES DIRECTOR DEL CAMPO



FICHA TÉCNICA DE SEGUIMIENTO DE INDICADORES 2023
DE GESTION O ESTRATÉGICO



COMPONENTE 2

PILAR TEMÁTICO/EJE TRANSVERSAL: 02 Pilar económico: municipio competitivo, productivo e innovador
TEMA DE DESARROLLO: 01 Desarrollo económico
PROGRAMA PRESUPUESTARIO: 03020103 Desarrollo pecuario
PROYECTO: 03020103010 Desarrollo de capacidades pecuarias

OBJETIVO DEL PROGRAMA PRESUPUESTARIO: Se refiere a las acciones orientadas a incrementar la producción pecuaria y disminuir la dependencia del estado de México en su conjunto de productos cárnicos y lácteos del mercado nacional e Internacional y consolidar AGROEMPRESAS y organizaciones rentables que propicien el desarrollo integral y sostenible de la actividad pecuaria, generando valor agregado a la producción.

DEPENDENCIA GENERAL: N01 Desarrollo agropecuario
DEPENDENCIA AUXILIAR: 130 Desarrollo agrícola y ganadero

ESTRUCTURA DEL INDICADOR

NOMBRE DEL INDICADOR: Porcentaje de asistencia técnica a productores pecuarios brindada
FÓRMULA DE CÁLCULO: (Asistencia técnica otorgada a productores pecuarios/Asistencia técnica programada a impartir) *100
INTERPRETACIÓN: En base al índice nacional de precios al consumidor.
DIMENSIÓN QUE ATIENDE: Eficiencia FRECUENCIA DE MEDICIÓN: Semestral
DESCRIPCIÓN DEL FACTOR DE COMPARACIÓN: Se compara el año anterior con el año actual de la asistencia técnica otorgada a productores con la asistencia técnica a impartir, de acuerdo a la tasa de actualización de INPC.
AMBITO GEOGRAFICO: Todo el Municipio
COBERTURA: Toda la Población
COMPORTAMIENTOS FORMATOS UNIVERSALES

COMPORTAMIENTO DE LAS VARIABLES DURANTE EL TERCER TRIMESTRE

VARIABLES DEL INDICADOR	UNIDAD DE MEDIDA	TIPO DE OPERACIÓN	META ANUAL	AVANCE TRIMESTRAL				AVANCE ACUMULADO			
				PROG.	%	ALCAN.	%	PROG.	%	ALCAN.	%
Asistencia técnica otorgada a productores pecuarios	Productores	CONSTANTE	45	15	33	15	33	35	78	35	78
Asistencia técnica programada a impartir	Productores	SUMABLE	45	15	33	15	33	35	78	35	78

COMPORTAMIENTO DEL INDICADOR

DESCRIPCIÓN DE LA META ANUAL:

Impartir asistencia técnica especializada a los productores pecuarios.

META ANUAL	TERCER TRIMESTRE							
	AVANCE TRIMESTRAL				AVANCE ACUMULADO			
	PROG.	ALCAN.	EF %	SEMAFORO	PROG.	ALCAN.	EF %	SEMAFORO
45	15	15	100	Verde	35	35	100	Amarillo

DESCRIPCIÓN DE RESULTADOS Y JUSTIFICACIÓN EN SU CASO DE VARIACIÓN SUPERIOR A + - 10 POR CIENTO A LO PROGRAMADO


Se dio asistencia técnica a productores pecuarios

EVALUACIÓN DEL INDICADOR

El cumplimiento de la meta esta en proceso

Elaboró

P.I.A.F. J. SERGIO BARRERA TORRES
DIRECTOR DEL CAMPO



Vo. Bo.

P.I.A.F. J. SERGIO BARRERA TORRES
DIRECTOR DEL CAMPO



ESTADO DE MÉXICO

FICHA TÉCNICA DE SEGUIMIENTO DE INDICADORES 2023 DE GESTION O ESTRATÉGICO



FIN

PILAR TEMÁTICO/EJE TRANSVERSAL: 02 Económico
 TEMA DE DESARROLLO: 01 Desarrollo Económico
 PROGRAMA PRESUPUESTARIO: 03040201 Modernización Industrial
 PROYECTO: 030402010102 Fortalecimiento a la Micro y Pequeña Empresa
 OBJETIVO DEL PROGRAMA PRESUPUESTARIO: Agrupar los proyectos orientados a fomentar una cultura empresarial que asegure la modernización industrial para atraer inversión productiva nacional y extranjera, con fuerte impulso de las exportaciones, donde las cadenas productivas concreten el fortalecimiento de la micro y pequeña empresa con absoluto respeto al medio ambiente.
 DEPENDENCIA GENERAL: N00 Dirección de Desarrollo Económico
 DEPENDENCIA AUXILIAR: 132 Desarrollo Comercial y de Servicios

ESTRUCTURA DEL INDICADOR

NOMBRE DEL INDICADOR: Micro y pequeñas empresas aperturadas
 FÓRMULA DE CÁLCULO: ((Micro y pequeñas empresas aperturadas en el año actual/micro y pequeñas empresas aperturadas en el año anterior)-1)*100
 INTERPRETACIÓN: Mide el número de gestiones realizadas ante instancias gubernamentales y municipales.
 FACTOR DE COMPARACIÓN: Resultados de las evaluaciones trimestrales de años TIPO DE INDICADOR: Estratégico
 DIMENSIÓN QUE ATIENDE: Todo el municipio FRECUENCIA DE MEDICIÓN: Anual
 DESCRIPCIÓN DEL FACTOR DE COMPARACIÓN: Número de gestiones alcanzadas en el año anterior Resultados de años anteriores
 LINEA BASE: N/A

COMPORTAMIENTO DE LAS VARIABLES DURANTE EL TERCER TRIMESTRE

VARIABLES DEL INDICADOR	UNIDAD DE MEDIDA	TIPO DE OPERACIÓN	META ANUAL	AVANCE TRIMESTRAL				AVANCE ACUMULADO			
				PROG.	%	ALCAN.	%	PROG.	%	ALCAN.	%
Micro y pequeñas empresas aperturadas en el año actual	Gestiones	Sumable	15.00	4	26.67	1	6.67	11	73.33	4	26.67
Micro y pequeñas empresas aperturadas en el año anterior	Gestiones	Constante	15.00	4	26.67	1	6.67	11	73.33	4	26.67

COMPORTAMIENTO DEL INDICADOR

DESCRIPCIÓN DE LA META ANUAL:

Lograr el mayor número de gestiones en instancias Federales, Estatales y del Municipio.

META ANUAL	TERCER TRIMESTRE							
	AVANCE TRIMESTRAL				AVANCE ACUMULADO			
	PROG.	ALCAN.	EF %	SEMAFORO	PROG.	ALCAN.	EF %	SEMAFORO
15	4	1	25.00	Rojo	11	4	36.36	Rojo

DESCRIPCIÓN DE RESULTADOS Y JUSTIFICACIÓN EN SU CASO DE VARIACIÓN SUPERIOR A + - 10 POR CIENTO A LO PROGRAMADO

Debido a que no se obtuvo ninguna respuesta concreta por parte de las demás dependencias, y solo se llevo a concretar 1 ante el Instituto Mexiquense del Emprendedor.

EVALUACIÓN DEL INDICADOR

El cumplimiento de la meta está en proceso

P.L.L. Y N. I. ANDONI BERTIN ARIAS MATIAS
TEC. ANALISTA. ADTVO.



Vo. Bo.

C. JAQUELINE REYES REYES
TITULAR DEL INSTITUTO
MUNICIPAL DEL EMPRENDEDOR



ESTADO DE MÉXICO

FICHA TÉCNICA DE SEGUIMIENTO DE INDICADORES 2023 DE GESTION O ESTRATÉGICO



PROPÓSITO

PILAR TEMÁTICO/EJE TRANSVERSAL: 02 Económico
TEMA DE DESARROLLO: 01 Desarrollo Económico
PROGRAMA PRESUPUESTARIO: 03040201 Modernización Industrial
PROYECTO: 030402010102 Fortalecimiento a la Micro y Pequeña Empresa
OBJETIVO DEL PROGRAMA PRESUPUESTARIO: Agrupar los proyectos orientados a fomentar una cultura empresarial que asegure la modernización industrial para atraer inversión productiva nacional y extranjera, con fuerte impulso de las exportaciones, donde las cadenas productivas concreten el fortalecimiento de la micro y pequeña empresa con absoluto respeto al medio ambiente.
DEPENDENCIA GENERAL: N00 Dirección de Desarrollo Económico
DEPENDENCIA AUXILIAR: 132 Desarrollo Comercial y Servicios

ESTRUCTURA DEL INDICADOR

NOMBRE DEL INDICADOR: Tasa de variación en la operación de programas de apoyos empresariales
FÓRMULA DE CÁLCULO: ((Programas implementados para apoyar a las micro y pequeñas empresas en el año actual/ programas implementados para apoyar a las micro y pequeñas empresas en el año anterior)-1)*100
INTERPRETACIÓN: Establece el número de apoyos implementados para favorecer a los Micro y Pequeños empresarios
DIMENSIÓN QUE ATIENDE: Todo el Municipio FRECUENCIA DE MEDICIÓN: Anual
FACTOR DE COMPARACIÓN: Resultados de las evaluaciones trimestrales de años anteriores TIPO DE INDICADOR: Estratégico
DESCRIPCIÓN DEL FACTOR DE COMPARACIÓN: Total de acciones realizadas en el año anterior.
LINEA BASE: 10

COMPORTAMIENTO DE LAS VARIABLES DURANTE EL TERCER TRIMESTRE

Table with 12 columns: VARIABLES DEL INDICADOR, UNIDAD DE MEDIDA, TIPO DE OPERACIÓN, META ANUAL, AVANCE TRIMESTRAL (PROG., %, ALCAN., %), AVANCE ACUMULADO (PROG., %, ALCAN., %). Rows show data for 'Programas de apoyo para las micro y pequeñas empresas en el año actual' and 'Programas de apoyo para las micro y pequeñas empresas en el año anterior'.

COMPORTAMIENTO DEL INDICADOR

DESCRIPCIÓN DE LA META ANUAL:

Incrementar programas de apoyo para los micro y pequeños empresarios.

Summary table for the annual goal with columns for META ANUAL, TERCER TRIMESTRE (AVANCE TRIMESTRAL, AVANCE ACUMULADO), and SEMAFORO. Values include 6 for the goal, 2 for progress, 5 for achievement, 250.00 for efficiency, and Verde for status.

DESCRIPCIÓN DE RESULTADOS Y JUSTIFICACIÓN EN SU CASO DE VARIACIÓN SUPERIOR A + - 10 POR CIENTO A LO PROGRAMADO

Durante este trimestre se realizaron 7 acciones, realizando expos y ferias de promoción y venta a emprendedores.

EVALUACIÓN DEL INDICADOR

Se logro el cumplimiento de la meta.

P.L.L. Y N. I. ANDONI BERTIN ARIAS MATIAS
TEC. ANALISTA. ADTVO.



C. JAQUELINE REYES REYES
TITULAR DEL INSTITUTO
MUNICIPAL DEL EMPRENDEDOR



ESTADO DE MÉXICO

COMPONENTE 1

FICHA TÉCNICA DE SEGUIMIENTO DE INDICADORES 2023 DE GESTION O ESTRATÉGICO



PILAR TEMÁTICO/EJE TRANSVERSAL: 02 Económico
 TEMA DE DESARROLLO: 01 Desarrollo Económico
 PROGRAMA PRESUPUESTARIO: 03040201 Modernización Industrial
 PROYECTO: 030402010102 Fortalecimiento a la Micro y Pequeña Empresa
 OBJETIVO DEL PROGRAMA PRESUPUESTARIO: Agrupar los proyectos orientados a fomentar una cultura empresarial que asegure la modernización industrial para atraer inversión productiva nacional y extranjera, con fuerte impulso de las exportaciones, donde las cadenas productivas concreten el fortalecimiento de la micro y pequeña empresa con absoluto respeto al medio ambiente.
 DEPENDENCIA GENERAL: N00 Dirección de Desarrollo Económico
 DEPENDENCIA AUXILIAR: 132 Desarrollo Comercial y de Servicios

ESTRUCTURA DEL INDICADOR

NOMBRE DEL INDICADOR: Porcentaje de cursos realizados en materia de obtención de financiamientos
 FÓRMULA DE CÁLCULO: $((\text{Cursos sobre el adecuado manejo financiero realizados en el semestre actual} / \text{Cursos sobre el adecuado manejo financiero realizados en el semestre anterior}) - 1) * 100$

INTERPRETACIÓN: Cursos realizados para la otención de financiamientos
 DIMENSIÓN QUE ATIENDE: Todo el Municipio
 FRECUENCIA DE MEDICIÓN: Semestral
 TIPO DE INDICADOR: Gestión
 DESCRIPCIÓN DEL FACTOR DE COMPARACIÓN: Resultados del semestre anterior
 LINEA BASE: 12

COMPORTAMIENTO DE LAS VARIABLES DURANTE EL TERCER TRIMESTRE

VARIABLES DEL INDICADOR	UNIDAD DE MEDIDA	TIPO DE OPERACIÓN	META ANUAL	AVANCE TRIMESTRAL				AVANCE ACUMULADO			
				PROG.	%	ALCAN.	%	PROG.	%	ALCAN.	%
Cursos sobre el adecuado manejo financiero realizados en el semestre actual.	Cursos	Sumable	10.00	3	100.00	0	0.00	8	80.00	10	100.00
Cursos sobre el adecuado manejo financiero realizados en el semestre anterior.	Cursos	Constante	10.00	3	100.00	0	0.00	8	80.00	10	100.00

COMPORTAMIENTO DEL INDICADOR

DESCRIPCIÓN DE LA META ANUAL:

Impartición de cursos a los micro y pequeños empresarios.

META ANUAL	TERCER TRIMESTRE								
	AVANCE TRIMESTRAL				SEMAFORO	AVANCE ACUMULADO			
	PROG.	ALCAN.	EF %	PROG.		ALCAN.	EF %	SEMAFORO	
10	3	0	0.00	Rojo	8	10	125.00	Verde	

DESCRIPCIÓN DE RESULTADOS Y JUSTIFICACIÓN EN SU CASO DE VARIACIÓN SUPERIOR A + - 10 POR CIENTO A LO PROGRAMADO

En este trimestre no se impartió ningún curso debido a que ya se completo la meta anual.

EVALUACIÓN DEL INDICADOR

Se logro el cumplimiento de la meta.

Elaboró

P.L.L. Y N. I. ANDRINI BERTIN ARIAS MATIAS
TEC. ANALISTA. ADTVO.



Vo. Bo.

C. JAQUELINE REYES REYES
TITULAR DEL INSTITUTO
MUNICIPAL DEL EMPRENDEDOR



ESTADO DE MÉXICO
ACTIVIDAD 1

FICHA TÉCNICA DE SEGUIMIENTO DE INDICADORES 2023
DE GESTIÓN O ESTRATÉGICO



PILAR TEMÁTICO/EJE TRANSVERSAL: 02 Económico
TEMA DE DESARROLLO: 01 Desarrollo Económico
PROGRAMA PRESUPUESTARIO: 03040201 Modernización Industrial
PROYECTO: 030402010102 Fortalecimiento a la Micro y Pequeña Empresa
AGrupar los proyectos orientados a fomentar una cultura empresarial que asegure la modernización industrial para atraer inversión productiva nacional y extranjera, con fuerte impulso de las exportaciones, donde las cadenas productivas concreten el fortalecimiento de la micro y pequeña empresa con absoluto respeto al medio ambiente.
OBJETIVO DEL PROGRAMA PRESUPUESTARIO:
DEPENDENCIA GENERAL: N00 Dirección de Desarrollo Económico
DEPENDENCIA AUXILIAR: 132 Desarrollo Comercial y de Servicios

ESTRUCTURA DEL INDICADOR

NOMBRE DEL INDICADOR: Porcentaje de asistencia técnica impartida para lograr el saneamiento financiero.
FÓRMULA DE CÁLCULO: (Asistencias técnicas para lograr el saneamiento financiero impartidas/Asistencias técnicas para lograr el saneamiento financiero Programadas)*100
INTERPRETACIÓN: Asistencias efectuadas en cada trimestre
DIMENSIÓN QUE ATIENDE: Todo el Municipio FRECUENCIA DE MEDICIÓN: Trimestral
FACTOR DE COMPARACIÓN: Resultados de las evaluaciones trimestrales de años anteriores TIPO DE INDICADOR: Gestión
DESCRIPCIÓN DEL FACTOR DE COMPARACIÓN: Total de asistencias realizadas en el año anterior.
LINEA BASE: N/A

COMPORTAMIENTO DE LAS VARIABLES DURANTE EL TERCER TRIMESTRE

VARIABLES DEL INDICADOR	UNIDAD DE MEDIDA	TIPO DE OPERACIÓN	META ANUAL	AVANCE TRIMESTRAL				AVANCE ACUMULADO			
				PROG.	%	ALCAN.	%	PROG.	%	ALCAN.	%
Asistencias técnicas para lograr el saneamiento financiero impartidas	Asistencias	Sumable	120.00	30	100.00	12	10.00	90	75.00	60	50.00
Asistencias técnicas para lograr saneamiento financiero programadas	Asistencias	Constante	120.00	30	100.00	12	10.00	90	75.00	60	50.00

COMPORTAMIENTO DEL INDICADOR

DESCRIPCIÓN DE LA META ANUAL:

Asistencia a la ciudadanía para la obtención de financiamientos.

META ANUAL	TERCER TRIMESTRE							
	AVANCE TRIMESTRAL				AVANCE ACUMULADO			
	PROG.	ALCAN.	EF %	SEMAFORO	PROG.	ALCAN.	EF %	SEMAFORO
120	30	12	40.00	Rojo	90	60	66.67	Amarillo

DESCRIPCIÓN DE RESULTADOS Y JUSTIFICACIÓN EN SU CASO DE VARIACIÓN SUPERIOR A + - 10 POR CIENTO A LO PROGRAMADO

Se obtuvo un total de 12 personas que voluntariamente acudieron a las oficinas del Instituto del Emprendedor

EVALUACIÓN DEL INDICADOR

El cumplimiento de la meta esta en proceso.

Elaboró

P.L.L. Y N. I. ANDONI BERTIN ARIAS MATIAS
TEC. ANALISTA. ADTVO.



Vo. Bp.

C. JAQUELINE REYES REYES
TITULAR DEL INSTITUTO
MUNICIPAL DEL EMPRENDEDOR



ESTADO DE MÉXICO

ACTIVIDAD 2

FICHA TÉCNICA DE SEGUIMIENTO DE INDICADORES 2023 DE GESTION O ESTRATÉGICO



PILAR TEMÁTICO/EJE TRANSVERSAL: 02 Económico
 TEMA DE DESARROLLO: 01 Desarrollo Económico
 PROGRAMA PRESUPUESTARIO: 03040201 Modernización Industrial
 PROYECTO: 030402010102 Fortalecimiento a la Micro y Pequeña Empresa
 OBJETIVO DEL PROGRAMA PRESUPUESTARIO: Agrupar los proyectos orientados a fomentar una cultura empresarial que asegure la modernización industrial para atraer inversión productiva nacional y extranjera, con fuerte impulso de las exportaciones, donde las cadenas productivas concreten el fortalecimiento de la micro y pequeña empresa con absoluto respeto al medio ambiente.
 DEPENDENCIA GENERAL: N00 Dirección de Desarrollo Económico
 DEPENDENCIA AUXILIAR: 132 Desarrollo Comercial y de Servicios

ESTRUCTURA DEL INDICADOR

NOMBRE DEL INDICADOR: Porcentaje de solicitudes para apoyos financieros atendidos
 FÓRMULA DE CÁLCULO: (Solicitudes recibidas para apoyos financieros /Solicitudes para apoyos financieros programadas) *100
 INTERPRETACIÓN: Recepción de solicitudes
 DIMENSIÓN QUE ATIENDE: Todo el Municipio FRECUENCIA DE MEDICIÓN: Trimestral
 FACTOR DE COMPARACIÓN: Resultados de las evaluaciones trimestrales de años anteriores TIPO DE INDICADOR: Gestión
 DESCRIPCIÓN DEL FACTOR DE COMPARACIÓN: Solicitudes trimestre anterior
 LINEA BASE: 50

COMPORTAMIENTO DE LAS VARIABLES DURANTE EL TERCER TRIMESTRE

VARIABLES DEL INDICADOR	UNIDAD DE MEDIDA	TIPO DE OPERACIÓN	META ANUAL	AVANCE TRIMESTRAL				AVANCE ACUMULADO			
				PROG.	%	ALCAN.	%	PROG.	%	ALCAN.	%
Solicitudes recibidas para apoyos financieros	Solicitudes	Sumable	60.00	15	100.00	9	15.00	45	75.00	23	38.33
Solicitudes para apoyos financieros programadas	Solicitudes	Constante	60.00	15	100.00	9	15.00	45	75.00	23	38.33

COMPORTAMIENTO DEL INDICADOR

DESCRIPCIÓN DE LA META ANUAL:

Atención y seguimiento a solicitudes de la población.

META ANUAL	TERCER TRIMESTRE							
	AVANCE TRIMESTRAL				AVANCE ACUMULADO			
	PROG.	ALCAN.	EF %	SEMAFORO	PROG.	ALCAN.	EF %	SEMAFORO
60	15	9	60.00	Amarillo	45	23	51.11	Rojo

DESCRIPCIÓN DE RESULTADOS Y JUSTIFICACIÓN EN SU CASO DE VARIACIÓN SUPERIOR A +- 10 POR CIENTO A LO PROGRAMADO

En este trimestre se dio seguimiento a 9 solicitudes.

EVALUACIÓN DEL INDICADOR

El cumplimiento de la meta esta en proceso.

Elaboro

P.L.L. Y N. I. ANDONI BERTIN ARIAS MATIAS
TEC. ANALISTA. ADTVO.



Vo. Bd.

C. JAQUELINE REYES REYES
TITULAR DEL INSTITUTO
MUNICIPAL DEL EMPRENDEDOR



ESTADO DE MÉXICO

FIN

FICHA TÉCNICA DE SEGUIMIENTO DE INDICADORES 2023 DE GESTION O ESTRATÉGICO



PILAR TEMÁTICO/EJE TRANSVERSAL:
TEMA DE DESARROLLO:
PROGRAMA PRESUPUESTARIO:
PROYECTO:

Eje transversal III: Conectividad y Coordinación para el Buen Gobierno
Municipio Moderno en Tecnologías de Información y Comunicaciones
01080501 Gobierno Electrónico
010805010103 Innovación Gubernamental con Tecnologías de la Información

OBJETIVO DEL PROGRAMA PRESUPUESTARIO:

Engloba todas las actividades o servicios que las administraciones municipales otorgan a la población a través de tecnologías de Información, mejorando la eficiencia y eficacia en los procesos facilitando la operación y distribución de información que se brinda a la población.

DEPENDENCIA GENERAL:
DEPENDENCIA AUXILIAR:

N00 Dirección General de Desarrollo y Fomento Económico
137 Simplificación Administrativa

ESTRUCTURA DEL INDICADOR

NOMBRE DEL INDICADOR: Tasa de variación en el número de TIC's adquiridas.
FÓRMULA DE CÁLCULO: ((TIC's adquiridas en el año actual/TIC's adquiridas en el año anterior)-1)*100
INTERPRETACIÓN: Contar con el mayor número posible de tramites en línea.
DIMENSIÓN QUE ATIENDE: Eficiencia
FRECUENCIA DE MEDICIÓN: Anual
FACTOR DE COMPARACION: Reporte de años anteriores.
DESCRIPCIÓN DEL FACTOR DE COMPARACIÓN: Reporte nde años anteriores. TIPO DE INDICADOR: Gestión
AMBITO GEOGRAFICO: Todo el municipio.
COBERTURA: Toda la población
LINEA BASE: 2

COMPORTAMIENTO DE LAS VARIABLES DURANTE EL TERCER TRIMESTRE

Table with 12 columns: VARIABLES DEL INDICADOR, UNIDAD DE MEDIDA, TIPO DE OPERACIÓN, META ANUAL, AVANCE TRIMESTRAL (PROG, %, ALCAN, %), AVANCE ACUMULADO (PROG, %, ALCAN, %). Two rows of data are shown.

COMPORTAMIENTO DEL INDICADOR

DESCRIPCIÓN DE LA META ANUAL: Se busca que exista una mayor implementación de tecnologías de la Información, para brindar un mejor servicio a la ciudadanía.

Se pretende simplificar procedimientos para la prestación de servicios electrónicos.

Summary table for Tercer Trimestre with columns: META ANUAL, AVANCE TRIMESTRAL (PROG, ALCAN, EF%), SEMAFORO, AVANCE ACUMULADO (PROG, ALCAN, EF%), SEMAFORO.

DESCRIPCIÓN DE RESULTADOS Y JUSTIFICACIÓN EN SU CASO DE VARIACIÓN SUPERIOR A +- 10 POR CIENTO A LO PROGRAMADO

Las Sesiones se programaron en los cuatro trimestre.

EVALUACIÓN DEL INDICADOR

El cumplimiento de la meta esta en proceso.

Elaboró: L.A. E. Juan Carlos Martínez Carrillo, Técnico Administrativo

Official stamp and signature area for the Municipality of Ixtlahuaca, including the name of the General Municipal Coordinator.



ESTADO DE MEXICO

PROPOSITO

PILAR TEMÁTICO/EJE TRANSVERSAL:
TEMA DE DESARROLLO:
PROGRAMA PRESUPUESTARIO:
PROYECTO:

FICHA TÉCNICA DE SEGUIMIENTO DE INDICADORES 2023
DE GESTION O ESTRATÉGICO



Eje transversal III: Conectividad y Coordinación para el Buen Gobierno
Municipio Moderno en Tecnologías de Información y Comunicaciones
01080501 Gobierno Electrónico
010805010103 Innovación Gubernamental con Tecnologías de la Información

OBJETIVO DEL PROGRAMA PRESUPUESTARIO:

Engloba todas las actividades o servicios que las administraciones municipales otorgan a la población a través de tecnologías de información, mejorando la eficiencia y eficacia en los procesos facilitando la operación y distribución de información que se brinda a la población.

DEPENDENCIA GENERAL:
DEPENDENCIA AUXILIAR:

N00 Dirección General de Desarrollo y Fomento Económico
137 Simplificación Administrativa

ESTRUCTURA DEL INDICADOR

NOMBRE DEL INDICADOR: Porcentaje de avance en la prestación de servicios a través de medios Electrónicos.
FÓRMULA DE CÁLCULO: (Total de trámites municipales en línea/Total de trámites por subir a la web)*100
INTERPRETACIÓN: Muestra el numero de tramites y servicios que el ayuntamiento presta en línea
DIMENSIÓN QUE ATIENDE: Eficiencia FRECUENCIA DE MEDICIÓN: Anual
DESCRIPCIÓN DEL FACTOR DE COMPARACIÓN: Reporte de años anteriores TIPO DE INDICADOR: Estratégico
AMBITO GEOGRAFICO: Todo el municipio.
COBERTURA: Toda la población
LINEA BASE: 24

COMPORTAMIENTO DE LAS VARIABLES DURANTE EL TERCER TRIMESTRE

Table with 12 columns: VARIABLES DEL INDICADOR, UNIDAD DE MEDIDA, TIPO DE OPERACIÓN, META ANUAL, PROG., %, ALCAN., %, PROG., %, ALCAN., %. Contains two rows of data for 'Cédulas de trámites y servicios'.

COMPORTAMIENTO DEL INDICADOR

DESCRIPCIÓN DE LA META ANUAL: Se busca que exista el mayor numero posible de tramites y servicios en linea por parte del ayuntamiento.

Se pretende que exista el mayor numero posible de tramites en linea.

Summary table for Tercer Trimestre showing META ANUAL (186), AVANCE TRIMESTRAL (0), SEMAFORO (Verde), and AVANCE ACUMULADO (0).

DESCRIPCIÓN DE RESULTADOS Y JUSTIFICACIÓN EN SU CASO DE VARIACIÓN SUPERIOR A + - 10 POR CIENTO A LO PROGRAMADO

La actividad se programo en el cuarto trimestre.

EVALUACIÓN DEL INDICADOR

El cumplimiento de la meta esta en proceso.

Elaboró

L.A.E Juan Carlos Martínez Carrillo
Técnico Administrativo

Vo. Bo.

Official stamp and signature area for the Municipality of Ixtlahuaca, including the name of the General Municipal Coordinator.

COORDINACIÓN MUNICIPAL DE MEJORA REGULACIÓN



ESTADO DE MÉXICO

COMPONENTE 1

FICHA TÉCNICA DE SEGUIMIENTO DE INDICADORES 2023 DE GESTION O ESTRATÉGICO



PILAR TEMÁTICO/EJE TRANSVERSAL:
TEMA DE DESARROLLO:
PROGRAMA PRESUPUESTARIO:
PROYECTO:

Eje transversal III: Conectividad y Tecnología para el Buen Gobierno
Municipio Moderno en Tecnologías de Información y Comunicaciones
01080501 Gobierno Electrónico
010805010103 Innovación Gubernamental con Tecnologías de la Información

OBJETIVO DEL PROGRAMA PRESUPUESTARIO:

Engloba todas las actividades o servicios que las administraciones municipales otorgan a la población a través de tecnologías de Información, mejorando la eficiencia y eficacia en los procesos facilitando la operación y distribución de información que se brinda a la población.

DEPENDENCIA GENERAL:
DEPENDENCIA AUXILIAR:

N00 Dirección General de Desarrollo y Fomento Económico
137 Simplificación Administrativa

ESTRUCTURA DEL INDICADOR

NOMBRE DEL INDICADOR: Porcentaje de procedimientos simplificados enfocados a la prestación de servicios electrónicos.
FÓRMULA DE CÁLCULO: (Total de procedimientos simplificados enfocados a la prestación de servicios electrónico/Total de procedimientos identificados de prestación de servicios electrónicos) *100
INTERPRETACIÓN: Que existan el mayor numero de tramites y servicios simplificados.
DIMENSIÓN QUE ATIENDE: Eficiencia FRECUENCIA DE MEDICIÓN: Semestral
DESCRIPCIÓN DEL FACTOR DE COMPARACIÓN: Manual Interno de Procedimientos TIPO DE INDICADOR: Estratégico
AMBITO GEOGRAFICO: Todo el municipio.
COBERTURA: Toda la población
LINEA BASE: 5 procedimientos

COMPORTAMIENTO DE LAS VARIABLES DURANTE EL TERCER TRIMESTRE

Table with 12 columns: VARIABLES DEL INDICADOR, UNIDAD DE MEDIDA, TIPO DE OPERACIÓN, META ANUAL, PROG., %, ALCAN., %, PROG., %, ALCAN., %. Contains data for 'Procedimientos simplificados para la prestación de servicios electrónicos instaurados'.

COMPORTAMIENTO DEL INDICADOR

DESCRIPCIÓN DE LA META ANUAL: Que exista en las áreas del ayuntamiento, el mayor número posible de tramites simplificados, que ayuden a ser eficiente el servicio público.

Que existan el mayor numero de tramites y servicios simplificados.

Table with 4 main columns: META ANUAL, AVANCE TRIMESTRAL, SEMAFORO, AVANCE ACUMULADO, SEMAFORO. Shows progress for the 3rd quarter.

DESCRIPCIÓN DE RESULTADOS Y JUSTIFICACIÓN EN SU CASO DE VARIACIÓN SUPERIOR A +- 10 POR CIENTO A LO PROGRAMADO

La actividad se programo en el cuarto trimestre.

EVALUACIÓN DEL INDICADOR

El cumplimiento de la meta esta en proceso.

Elaboró

L.A.E Juan Carlos Martínez Carrillo
Técnico Administrativo

Official stamp and signature block for Lic. Erik Sánchez Calixto, Coordinadora General de la Unidad de Mejora Regulatoria.



ESTADO DE MEXICO

COMPONENTE 3

PILAR TEMÁTICO/EJE TRANSVERSAL:
TEMA DE DESARROLLO:
PROGRAMA PRESUPUESTARIO:
PROYECTO:

FICHA TÉCNICA DE SEGUIMIENTO DE INDICADORES 2023
DE GESTION O ESTRATÉGICO



Eje transversal III: Conectividad y Tecnología para el Buen Gobierno
Municipio Moderno en Tecnologías de Información y Comunicaciones
01080501 Gobierno Electrónico
010805010103 Innovación Gubernamental con Tecnologías de la Información

OBJETIVO DEL PROGRAMA PRESUPUESTARIO:

Engloba todas las actividades o servicios que las administraciones municipales otorgan a la población a través de tecnologías de información, mejorando la eficiencia y eficacia en los procesos facilitando la operación y distribución de información que se brinda a la población.

DEPENDENCIA GENERAL:
DEPENDENCIA AUXILIAR:

N00 Dirección General de Desarrollo y Fomento Económico
137 Simplificación Administrativa

ESTRUCTURA DEL INDICADOR

NOMBRE DEL INDICADOR: Porcentaje de cursos sobre e-gobierno.
FÓRMULA DE CÁLCULO: (Cursos impartidos/Cursos programados) *100
INTERPRETACIÓN: Que existan el mayor numero de servidores publicos capacitados.
DIMENSIÓN QUE ATIENDE: Eficiencia FRECUENCIA DE MEDICIÓN: Trimestral
DESCRIPCIÓN DEL FACTOR DE COMPARACIÓN: Lista de asistencias de cursos sobre e-gobierno realizadas. TIPO DE INDICADOR: Gestión
AMBITO GEOGRAFICO: Todo el municipio.
COBERTURA: Toda la población
LINEA BASE: 10

COMPORTAMIENTO DE LAS VARIABLES DURANTE EL TERCER TRIMESTRE

Table with 12 columns: VARIABLES DEL INDICADOR, UNIDAD DE MEDIDA, TIPO DE OPERACIÓN, META ANUAL, PROG., %, ALCAN., %, PROG., %, ALCAN., %. Contains two rows of data for e-government training campaigns.

COMPORTAMIENTO DEL INDICADOR

DESCRIPCIÓN DE LA META ANUAL: Que existan servidores publicos capacitados en cuanto a la Implementacion del gobierno digital.

Contar con servidores publicos actualizados en cuanto a las nuevas tecnologías.

Table showing META ANUAL (10) and TERCER TRIMESTRE performance with columns for AVANCE TRIMESTRAL and AVANCE ACUMULADO.

DESCRIPCIÓN DE RESULTADOS Y JUSTIFICACIÓN EN SU CASO DE VARIACIÓN SUPERIOR A + - 10 POR CIENTO A LO PROGRAMADO

Se impartieron cursos de actualización y capacitación a servidores publicos

EVALUACIÓN DEL INDICADOR

La meta programada se encuentra en proceso.

Elaboró

L.A.E Juan Carlos Martínez Carrillo
Técnico Administrativo

Vo. Bo.

Official stamps and signatures including the Municipality of Ixtlahuaca logo and the 'COORDINACIÓN MUNICIPAL DE REGULATORIA' stamp.



ESTADO DE MEXICO

ACTIVIDAD 1

PILAR TEMÁTICO/EJE TRANSVERSAL:
TEMA DE DESARROLLO:
PROGRAMA PRESUPUESTARIO:
PROYECTO:

FICHA TÉCNICA DE SEGUIMIENTO DE INDICADORES 2023
DE GESTION O ESTRATÉGICO

Eje transversal III: Conectividad y Tecnología para el Buen Gobierno
Municipio Moderno en Tecnologías de Información y Comunicaciones
01080501 Gobierno Electrónico
010805010103 Innovación Gubernamental con Tecnologías de la Información



OBJETIVO DEL PROGRAMA PRESUPUESTARIO:

Engloba todas las actividades o servicios que las administraciones municipales otorgan a la población a través de tecnologías de Información, mejorando la eficiencia y eficacia en los procesos facilitando la operación y distribución de información que se brinda a la población.

DEPENDENCIA GENERAL:
DEPENDENCIA AUXILIAR:

N00 Dirección General de Desarrollo y Fomento Económico
137 Simplificación Administrativa

ESTRUCTURA DEL INDICADOR

NOMBRE DEL INDICADOR: Porcentaje de trámites incorporados al programa de e-gobierno.
FÓRMULA DE CÁLCULO: (Trámites incorporados al programa de e-gobierno/Total de trámites seleccionados para el programa egobierno) *100
INTERPRETACIÓN: Que existan el mayor numero de tramites y servicios simplificados.
DIMENSIÓN QUE ATIENDE: Eficacia FRECUENCIA DE MEDICIÓN: Mensual
DESCRIPCIÓN DEL FACTOR DE COMPARACIÓN: Listado por unidad administrativa reporte de avance. TIPO DE INDICADOR: Gestión
AMBITO GEOGRAFICO: Todo el municipio.
COBERTURA: Toda la población
LINEA BASE: N/A

COMPORTAMIENTO DE LAS VARIABLES DURANTE EL SEGUNDO TRIMESTRE

Table with 12 columns: VARIABLES DEL INDICADOR, UNIDAD DE MEDIDA, TIPO DE OPERACIÓN, META ANUAL, PROG., %, ALCAN., %, PROG., %, ALCAN., %. Rows include 'Elaboración de un catálogo de trámites y servicios por unidad administrativa municipal'.

COMPORTAMIENTO DEL INDICADOR

DESCRIPCIÓN DE LA META ANUAL: Que exista un catálogo de tramites y servicios que nos permita tener un adecuado control de los mismos.

Tener un catálogo de tramites y servicios disponible en la pagina web del ayuntamiento.

Table with 9 columns: META ANUAL, AVANCE TRIMESTRAL (PROG., ALCAN., EF%), SEMAFORO, AVANCE ACUMULADO (PROG., ALCAN., EF%), SEMAFORO. Shows 100% completion.

DESCRIPCIÓN DE RESULTADOS Y JUSTIFICACIÓN EN SU CASO DE VARIACIÓN SUPERIOR A +- 10 POR CIENTO A LO PROGRAMADO

La actividad programada para el tercer trimestre se a realizado en un 100%

EVALUACIÓN DEL INDICADOR

La meta programada esta cumplida.

Elaboró

L.A.E Juan Carlos Martínez Carrillo
Técnico Administrativo

Vo. Bo.

Lic. Erika Sanchez Calixto



Coordinadora General Municipal de Mejora Regulatoria



ESTADO DE MÉXICO

ACTIVIDAD 3

FICHA TÉCNICA DE SEGUIMIENTO DE INDICADORES 2023 DE GESTION O ESTRATÉGICO



PILAR TEMÁTICO/EJE TRANSVERSAL:
TEMA DE DESARROLLO:
PROGRAMA PRESUPUESTARIO:
PROYECTO:

Eje transversal III: Conectividad y Tecnología para el Buen Gobierno
Municipio Moderno en Tecnologías de Información y Comunicaciones
01080501 Gobierno Electrónico
010805010103 Innovación Gubernamental con Tecnologías de la Información

OBJETIVO DEL PROGRAMA PRESUPUESTARIO:

Engloba todas las actividades o servicios que las administraciones municipales otorgan a la población a través de tecnologías de información, mejorando la eficiencia y eficacia en los procesos facilitando la operación y distribución de información que se brinda a la población.

DEPENDENCIA GENERAL:
DEPENDENCIA AUXILIAR:

N00 Dirección General de Desarrollo y Fomento Económico
137 Simplificación Administrativa

ESTRUCTURA DEL INDICADOR

NOMBRE DEL INDICADOR: Porcentaje de Servidores capacitados.
FÓRMULA DE CÁLCULO: (Servidores públicos capacitados /Servidores públicos programados para ser capacitados) *100
INTERPRETACIÓN: Que existan servidores publicos capacitados en la materia de Mejora Regulatoria.
DIMENSIÓN QUE ATIENDE: Eficacia FRECUENCIA DE MEDICIÓN: Mensual
DESCRIPCIÓN DEL FACTOR DE COMPARACIÓN: Lista de asistencia. TIPO DE INDICADOR: Gestión
AMBITO GEOGRAFICO: Todo el municipio.
COBERTURA: Toda la población
LINEA BASE: N/A

COMPORTAMIENTO DE LAS VARIABLES DURANTE EL TERCER TRIMESTRE

Table with 12 columns: VARIABLES DEL INDICADOR, UNIDAD DE MEDIDA, TIPO DE OPERACIÓN, META ANUAL, PROG., %, ALCAN., %, PROG., %, ALCAN., %. Contains two rows of data for TIC training.

COMPORTAMIENTO DEL INDICADOR

DESCRIPCIÓN DE LA META ANUAL: Contar con servidores capaces de implementar nuevas tecnologías en sus áreas de trabajo.

Contar con servidores publicos actualizados en cuanto a las nuevas tecnologías.

Table with 10 columns: META ANUAL, AVANCE TRIMESTRAL (PROG., ALCAN., EF%), SEMAFORO, AVANCE ACUMULADO (PROG., ALCAN., EF%), SEMAFORO. Shows 100% completion with green status.

DESCRIPCIÓN DE RESULTADOS Y JUSTIFICACIÓN EN SU CASO DE VARIACIÓN SUPERIOR A + - 10 POR CIENTO A LO PROGRAMADO

Se les brindo capacitaciones a los servidores publicos.

EVALUACIÓN DEL INDICADOR

La meta programada esta en proceso.

Elaboró

Handwritten signature of L.A.E Juan Carlos Martínez Carrillo

L.A.E Juan Carlos Martínez Carrillo
Técnico-Administrativo

Vo. Bo.





FICHA TÉCNICA DE SEGUIMIENTO DE INDICADORES 2023
DE GESTIÓN O ESTRATÉGICO



FIN

PILAR TEMÁTICO/EJE TRANSVERSAL: 02 Económico
TEMA DE DESARROLLO: 02 Actividades Económicas del Municipio
PROGRAMA PRESUPUESTARIO: 02020601 Modernización de los Servicios Comunales
PROYECTO: 20206010101 Coordinación para Servicios de Administración y Mantenimientos de Rastros

OBJETIVO DEL PROGRAMA PRESUPUESTARIO: Se refiere al conjunto de acciones que se llevan a cabo para la modernización y rehabilitación de plazas, jardines públicos, centros comerciales y demás infraestructura en donde se presentan servicios comunales, contando con la participación de los diferentes niveles de gobierno incluyendo la iniciativa privada.

DEPENDENCIA GENERAL: N00 Dirección General de Desarrollo Económico
DEPENDENCIA AUXILIAR: 146 Rastros

ESTRUCTURA DEL INDICADOR

NOMBRE DEL INDICADOR: Tasa de Variación en la afluencia vecinal a los centros de esparcimiento público
FÓRMULA DE CÁLCULO: (Afluencia vecinal a los centros de esparcimiento público)*100
INTERPRETACIÓN: Porcentaje de Acciones Realizadas
DIMENSIÓN QUE ATIENDE: Eficacia FRECUENCIA DE MEDICIÓN: Trimestral
DESCRIPCIÓN DEL FACTOR DE COMPARACIÓN: Reporte de años anteriores
AMBITO GEOGRAFICO: TODO EL MUNICIPIO
COBERTURA: TODA LA POBLACIÓN
LINEA BASE: 2781

COMPORTAMIENTO DE LAS VARIABLES DURANTE EL TERCER TRIMESTRE

VARIABLES DEL INDICADOR	UNIDAD DE MEDIDA	TIPO DE OPERACIÓN	META ANUAL	AVANCE TRIMESTRAL				AVANCE ACUMULADO			
				PROG.	%	ALCAN.	%	PROG.	%	ALCAN.	%
A) Capacitación a personal del Rastro Municipal en materia normativa, sanitaria y técnicas aplicables.	Capacitaciones.	Sumable	2.00	1	50.00	1	50.00	2	100.00	2	100.00
b) Capacitación a personal del Rastro Municipal en materia normativa, sanitaria y técnicas aplicables.	Capacitaciones.	Constante	2.00	1	50.00	1	50.00	2	100.00	2	100.00

COMPORTAMIENTO DEL INDICADOR

DESCRIPCIÓN DE LA META ANUAL:

Capacitación a personal del Rastro Municipal, para brindar un servicio de calidad a los introductores.

META ANUAL	TERCER TRIMESTRE							
	AVANCE TRIMESTRAL				AVANCE ACUMULADO			
	PROG.	ALCAN.	EF %	SEMAFORO	PROG.	ALCAN.	EF %	SEMAFORO
2	1	1	100.00	VERDE	2	2	100.00	VERDE

DESCRIPCIÓN DE RESULTADOS Y JUSTIFICACIÓN EN SU CASO DE VARIACIÓN SUPERIOR A +- 10 POR CIENTO A LO PROGRAMADO

SE REALIZÓ UNA CAPACITACIÓN EN ESTE TRIMESTRE

EVALUACIÓN DEL INDICADOR

Se cumplió con la meta programada

Elaboró

Lic. Alma Rosa Vargas Mondragón
Técnico Operativo Administrativo

MUNICIPIO DE IXTLAHUACA
ESTADO DE MÉXICO
Vo. Bo.

P.L.C. Alfredo Eugenio Sanchez.
Director
DIRECCIÓN DE ECONOMÍA, COMERCIO Y INDUSTRIA



FICHA TÉCNICA DE SEGUIMIENTO DE INDICADORES 2023
DE GESTION O ESTRATÉGICO



ACTIVIDAD 1

PILAR TEMÁTICO/EJE TRANSVERSAL: 02 Económico
 TEMA DE DESARROLLO: 02 Desarrollo Económico
 PROGRAMA PRESUPUESTARIO: 02020601 Modernización de los Servicios Comunales
 PROYECTO: 20206010101 Coordinación para Servicios de Administración y Mantenimientos de Rastros

OBJETIVO DEL PROGRAMA PRESUPUESTARIO: Se refiere al conjunto de acciones que se llevan a cabo para la modernización y rehabilitación de plazas, jardines públicos, centros comerciales y demás infraestructura en donde se presentan servicios comunales, contando con la participación de los diferentes niveles de gobierno incluyendo la iniciativa privada.

DEPENDENCIA GENERAL: N00 Dirección General de Desarrollo Económico
 DEPENDENCIA AUXILIAR: 146 Rastros

ESTRUCTURA DEL INDICADOR

NOMBRE DEL INDICADOR: Tasa de variación en el funcionamiento de los centros de esparcimiento público municipal.
 FÓRMULA DE CÁLCULO: (Centros de esparcimiento público municipal en condiciones de funcionamiento en el año actual/Centros de esparcimiento público municipal en condiciones de funcionamiento en el año anterior) * 100
 INTERPRETACIÓN: Funcionamiento de los centros de esparcimiento público
 DIMENSIÓN QUE ATIENDE: Eficacia FRECUENCIA DE MEDICIÓN: Trimestral
 DESCRIPCIÓN DEL FACTOR DE COMPARACIÓN: informe de años anteriores
 AMBITO GEOGRAFICO: TODO EL MUNICIPIO
 COBERTURA: TODA LA POBLACIÓN
 LINEA BASE: 1

COMPORTAMIENTO DE LAS VARIABLES DURANTE EL TERCER TRIMESTRE

VARIABLES DEL INDICADOR	UNIDAD DE MEDIDA	TIPO DE OPERACIÓN	META ANUAL	AVANCE TRIMESTRAL				AVANCE ACUMULADO			
				PROG.	%	ALCAN.	%	PROG.	%	ALCAN.	%
La comunidad municipal cuenta con centros de esparcimiento público en condiciones de funcionamiento Realizados	Funcionamiento	Sumable	1.00	0	-	0	0.00	1	100.00	1	100.00
La comunidad municipal cuenta con centros de esparcimiento público en condiciones de funcionamiento Programados	Funcionamiento	Constante	1.00	0	-	0	0.00	1	100.00	1	100.00

COMPORTAMIENTO DEL INDICADOR

DESCRIPCIÓN DE LA META ANUAL:

Contar con 1 centro de esparcimiento público (Rastros) en condiciones de funcionamiento

META ANUAL	TERCER TRIMESTRE							
	AVANCE TRIMESTRAL				AVANCE ACUMULADO			
	PROG.	ALCAN.	EF %	SEMAFORO	PROG.	ALCAN.	EF %	SEMAFORO
1	0	0	# DIV/0!	VERDE	1	1	100.00	VERDE

DESCRIPCIÓN DE RESULTADOS Y JUSTIFICACIÓN EN SU CASO DE VARIACIÓN SUPERIOR A + - 10 POR CIENTO A LO PROGRAMADO

Se cuenta con un rastro en funcionamiento

EVALUACIÓN DEL INDICADOR

Se cumple con la meta programada.

Elaboró

 Lic. Alma Rosa Vargas Mondragón
 Técnico Operativo Administrativo

MUNICIPIO DE IXTLAHUACA
 Vo. Bo.

 P.L.C. Alfredo Eugenio Sánchez.
 Director
 DIRECCIÓN DE ADMINISTRACIÓN Y FINANZAS
 COORDINACIÓN DE SERVICIOS COMUNALES



FICHA TÉCNICA DE SEGUIMIENTO DE INDICADORES 2023
DE GESTION O ESTRATÉGICO



COMPONENTE 1

PILAR TEMÁTICO/EJE TRANSVERSAL: 03 Económico
TEMA DE DESARROLLO: 01 Desarrollo económico
PROGRAMA PRESUPUESTARIO: 02020601 Modernización de los Servicios Comunales
PROYECTO: 20206010101 Coordinación para Servicios de Administración y Mantenimientos de Rastros

OBJETIVO DEL PROGRAMA PRESUPUESTARIO: Se refiere al conjunto de acciones que se llevan a cabo para la modernización y rehabilitación de plazas, jardines públicos, centros comerciales y demás infraestructura en donde se presentan servicios comunales, contando con la participación de los diferentes niveles de gobierno incluyendo la iniciativa privada.

DEPENDENCIA GENERAL: N00 Dirección General de Desarrollo Económico
DEPENDENCIA AUXILIAR: 146 Rastros

ESTRUCTURA DEL INDICADOR

NOMBRE DEL INDICADOR: Porcentaje de Variación en el Mantenimiento a los Centros de Esparcimiento Público Municipal
FÓRMULA DE CÁLCULO: (Mantenimiento a los Centros de Esparcimiento Público Municipal Proporcionado/Mantenimiento a los Centros de Esparcimiento Publico Municipal Realizados)*100
INTERPRETACIÓN: Se cuenta con los recursos para el mantenimiento
DIMENSIÓN QUE ATIENDE: Eficacia FRECUENCIA DE MEDICIÓN: Trimestral
DESCRIPCIÓN DEL FACTOR DE COMPARACIÓN: Informe de años anteriores
AMBITO GEOGRAFICO: TODO EL MUNICIPIO
COBERTURA: TODA LA POBLACIÓN
LINEA BASE: 4

COMPORTAMIENTO DE LAS VARIABLES DURANTE EL TERCER TRIMESTRE

VARIABLES DEL INDICADOR	UNIDAD DE MEDIDA	TIPO DE OPERACIÓN	META ANUAL	AVANCE TRIMESTRAL				AVANCE ACUMULADO			
				PROG.	%	ALCAN.	%	PROG.	%	ALCAN.	%
A) Mantenimiento a los Centros de Esparcimiento Público Municipal. Realizadas	Mantenimientos	Sumable	3.00	1	33.33	1	33.33	2	66.67	2	66.67
B) Mantenimiento a los Centros de Esparcimiento Público Municipal. Programadas	Mantenimientos	Constante	3.00	1	33.33	1	33.33	2	66.67	2	66.67

COMPORTAMIENTO DEL INDICADOR

DESCRIPCIÓN DE LA META ANUAL:

Se pretende realizar 4 mantenimientos al Rastro Municipal

META ANUAL	TERCER TRIMESTRE				AVANCE ACUMULADO			
	PROG.	ALCAN.	EF %	SEMAFORO	PROG.	ALCAN.	EF %	SEMAFORO
3	1	1	100.00	VERDE	2	2	100.00	VERDE

DESCRIPCIÓN DE RESULTADOS Y JUSTIFICACIÓN EN SU CASO DE VARIACIÓN SUPERIOR A + - 10 POR CIENTO A LO PROGRAMADO

SE PROGRAMA UN MANTENIMIENTO EN ESTE TRIMESTRE

EVALUACIÓN DEL INDICADOR

Se cumple con la meta programada.

Elaboró
Lic. Alma Rosa Vargas Mondragón
Técnico Operativo Administrativo

MUNICIPIO DE IXTLAHUACA
ESTADO DE MÉXICO
Vo.Bo.
IXTLAHUACA ACCIONES QUE SIGUEN HUELLA
P.L.C. Alfredo Eugenio Sanchez.
Director



FICHA TÉCNICA DE SEGUIMIENTO DE INDICADORES 2023
DE GESTIÓN O ESTRATÉGICO



FIN

PILAR TEMÁTICO/EJE TRANSVERSAL: 02 Económico
TEMA DE DESARROLLO: 02 Infraestructura y Modernización de los Servicios Comunes
PROGRAMA PRESUPUESTARIO: 02020601 Modernización de los Servicios Comunes
PROYECTO: 20206010101 Coordinación para Servicios de Administración y mantenimiento de mercados y centrales de abasto

OBJETIVO DEL PROGRAMA PRESUPUESTARIO: Se refiere al conjunto de acciones que se llevan a cabo para la modernización y rehabilitación de plazas, jardines públicos, centros comerciales y demás infraestructura en donde se prestan servicios comunales, contando con la participación de los diferen

DEPENDENCIA GENERAL: N00 Dirección General de Desarrollo Económico
DEPENDENCIA AUXILIAR: 147 Mercados

ESTRUCTURA DEL INDICADOR:

NOMBRE DEL INDICADOR: Porcentaje de variación en el mantenimiento
FÓRMULA DE CÁLCULO: (Mantenimiento a los centros de esparcimiento público municipal proporcionado/mantenimiento a los centros de esparcimiento publico municipal)-1)*100
INTERPRETACIÓN: Se cuenta con los recursos para el mantenimiento
DIMENSIÓN QUE ATIENDE: Eficacia FRECUENCIA DE MEDICIÓN: Trimestral
DESCRIPCIÓN DEL FACTOR DE COMPARACIÓN: Informes de años anteriores
AMBITO GEOGRAFICO: TODO EL MUNICIPIO
COBERTURA: TODA LA POBLACIÓN
LINEA BASE: 4

COMPORTAMIENTO DE LAS VARIABLES DURANTE EL TERCER TRIMESTRE

VARIABLES DEL INDICADOR	UNIDAD DE MEDIDA	TIPO DE OPERACIÓN	META ANUAL	AVANCE TRIMESTRAL				AVANCE ACUMULADO			
				PROG.	%	ALCAN.	%	PROG.	%	ALCAN.	%
A) TOTAL DE REHABILITACIONES REALIZADAS	Rehabilitaciones	Sumable	2.00	1	50.00	1	50.00	2	100.00	2	100.00
B) TOTAL DE REHABILITACIONES PROGRAMADAS	Rehabilitaciones	Constante	2.00	1	50.00	1	50.00	2	100.00	2	100.00

COMPORTAMIENTO DEL INDICADOR

DESCRIPCIÓN DE LA META ANUAL:

Se pretende realizar 2 rehabilitaciones al Mercado Municipal

META ANUAL	TERCER TRIMESTRE							
	AVANCE TRIMESTRAL				AVANCE ACUMULADO			
	PROG.	ALCAN.	EF %	SEMAFORO	PROG.	ALCAN.	EF %	SEMAFORO
2	1	1	100.00	VERDE	2	2	100.00	VERDE

DESCRIPCIÓN DE RESULTADOS Y JUSTIFICACIÓN EN SU CASO DE VARIACIÓN SUPERIOR A +- 10 POR CIENTO A LO PROGRAMADO

SE REALIZÓ LA REHABILITACIÓN PROGRAMADA.

EVALUACIÓN DEL INDICADOR

Se cumplió con la meta programada.

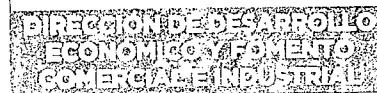
Elaboró

Lic. Alma Rosa Vargas Mondragón
Técnico Operativo Administrativo



Vo.Bo.

IXTLAHUACA
2023-2024 P.L.C. Alfredo Eugenio Sanchez.
Director





FICHA TÉCNICA DE SEGUIMIENTO DE INDICADORES 2023
DE GESTIÓN O ESTRATÉGICO



FIN

PILAR TEMÁTICO/EJE TRANSVERSAL: 02 Empleo
 TEMA DE DESARROLLO: 02 Desarrollo económico
 PROGRAMA PRESUPUESTARIO: 03010201 Empleo
 PROYECTO: 030102010202 Colocación de Trabajadores Desempleados

OBJETIVO DEL PROGRAMA PRESUPUESTARIO:

Integrar los proyectos dirigidos a dinamizar la economía municipal, fomentando el desarrollo de la planta productiva, aumentar la oportunidad de empleo, vinculados a su oferta y demanda, y garantizar que la población económicamente activa disfrute de las mismas condiciones de empleo, remuneraciones y oportunidades sin discriminación alguna, mediante la formación de los recursos humanos para el trabajo.

DEPENDENCIA GENERAL: N00 Dirección General de Desarrollo Económico
 DEPENDENCIA AUXILIAR: 140 Servicio Municipal de Empleo

ESTRUCTURA DEL INDICADOR

NOMBRE DEL INDICADOR: Tasa de Variación en la Instalación de Ferias de Empleo
 FÓRMULA DE CÁLCULO: $((\text{Ferias de empleo presenciales llevadas a cabo en el año actual} / \text{ferias de empleo presenciales llevadas a cabo durante el año anterior}) - 1) * 100$
 INTERPRETACIÓN: ferias de empleo realizadas
 DIMENSIÓN QUE ATIENDE: Eficacia FRECUENCIA DE MEDICIÓN: Trimestral
 DESCRIPCIÓN DEL FACTOR DE COMPARACIÓN: REPORTES DE AÑOS ANTERIORES
 AMBITO GEOGRAFICO: TODO EL MUNICIPIO
 COBERTURA: TODA LA POBLACIÓN
 LINEA BASE: 0

COMPORTAMIENTO DE LAS VARIABLES DURANTE EL TERCER TRIMESTRE

VARIABLES DEL INDICADOR	UNIDAD DE MEDIDA	TIPO DE OPERACIÓN	META ANUAL	AVANCE TRIMESTRAL				AVANCE ACUMULADO			
				PROG.	%	ALCAN.	%	PROG.	%	ALCAN.	%
A) Contribuir a la reducción del índice de desempleo a través de ferias de empleo presenciales realizadas	Ferias	Sumable	1.00	0	-	0	0.00	1	100.00	1	100.00
b) Contribuir a la reducción del índice de desempleo a través de ferias de empleo presenciales programadas	Ferias	Constante	1.00	0	-	0	0.00	1	100.00	1	100.00

COMPORTAMIENTO DEL INDICADOR

DESCRIPCIÓN DE LA META ANUAL:

Se contribuye a aumentar la oportunidad de empleo, remuneración y oportunidades de crecimiento a través de la realización de 1 feria de empleo

META ANUAL	TERCER TRIMESTRE							
	AVANCE TRIMESTRAL				AVANCE ACUMULADO			
	PROG.	ALCAN.	EF %	SEMAFORO	PROG.	ALCAN.	EF %	SEMAFORO
1	0	0	0.00	VERDE	1	1	100.00	VERDE

DESCRIPCIÓN DE RESULTADOS Y JUSTIFICACIÓN EN SU CASO DE VARIACIÓN SUPERIOR A +- 10 POR CIENTO A LO PROGRAMADO

Se realizará una feria del empleo en este trimestre.

EVALUACIÓN DEL INDICADOR

Se cumplió con la meta programada.

Elaboró

Lic. Alma Rosa Vargas Mondragón
Técnico Operativo Administrativo





FICHA TÉCNICA DE SEGUIMIENTO DE INDICADORES 2023
DE GESTIÓN O ESTRATÉGICO



PROPÓSITO

PILAR TEMÁTICO/EJE TRANSVERSAL: 02 Empleo
TEMA DE DESARROLLO: 02 Desarrollo económico
PROGRAMA PRESUPUESTARIO: 03010201 Empleo
PROYECTO: 010309030101 Colocación de Trabajadores Desempleados

OBJETIVO DEL PROGRAMA PRESUPUESTARIO: Integrar los proyectos dirigidos a dinamizar la economía municipal, fomentando el desarrollo de la planta productiva, aumentar la oportunidad de empleo, vinculados a su oferta y demanda, y garantizar que la población económicamente activa disfrute de las mismas condiciones de empleo, remuneraciones y oportunidades sin discriminación alguna, mediante la formación de los recursos humanos para el trabajo.

DEPENDENCIA GENERAL: N00 Dirección General de Desarrollo Económico
DEPENDENCIA AUXILIAR: 140 Servicio Municipal de Empleo

ESTRUCTURA DEL INDICADOR

NOMBRE DEL INDICADOR: Tasa de Variación en el Número de Personas Empleadas
FÓRMULA DE CÁLCULO: $(\text{Personas en Edad Productiva Empleadas en el Año Actual} / \text{Personas en Edad Productiva Empleadas en el Año Anterior} - 1) * 100$
INTERPRETACIÓN: Ferias de empleo realizadas
DIMENSIÓN QUE ATIENDE: Eficacia FRECUENCIA DE MEDICIÓN: Trimestral
DESCRIPCIÓN DEL FACTOR DE COMPARACIÓN: REPORTES DE AÑOS ANTERIORES
AMBITO GEOGRAFICO: TODO EL MUNICIPIO
COBERTURA: TODA LA POBLACIÓN
LINEA BASE: 1040

COMPORTAMIENTO DE LAS VARIABLES DURANTE EL TERCER TRIMESTRE

VARIABLES DEL INDICADOR	UNIDAD DE MEDIDA	TIPO DE OPERACIÓN	META ANUAL	AVANCE TRIMESTRAL				AVANCE ACUMULADO			
				PROG.	%	ALCAN.	%	PROG.	%	ALCAN.	%
A) La población municipal desempleada cuenta con ferias de empleo periódicas que ofertan nuevas oportunidades de trabajo realizadas	Colocados	Sumable	2,000.00	500	25.00	500	25.00	1,710	85.50	1,710.00	85.50
B) La población municipal desempleada cuenta con ferias de empleo periódicas que ofertan nuevas oportunidades de trabajo realizadas	Colocados	Constante	2,000.00	500	25.00	500	25.00	1,710	85.50	1,710	85.50

COMPORTAMIENTO DEL INDICADOR

DESCRIPCIÓN DE LA META ANUAL:

Colocación de 710 personas solicitantes de empleo en las empresas participantes

META ANUAL	TERCER TRIMESTRE								
	AVANCE TRIMESTRAL				SEMAFORO	AVANCE ACUMULADO			
	PROG.	ALCAN.	%	PROG.		ALCAN.	%	SEMAFORO	
2,000	500	500	100.00	VERDE	1,710	1,710	100.00	VERDE	

DESCRIPCIÓN DE RESULTADOS Y JUSTIFICACIÓN EN SU CASO DE VARIACIÓN SUPERIOR A + - 10 POR CIENTO A LO PROGRAMADO

Se colocaron 500 personas en las empresas que ofertan empleo en este trimestre

EVALUACIÓN DEL INDICADOR

Se cumplió con la meta programada

Elaboró

Lic. Alma Rosa Vargas Mondragón
Técnico Operativo Administrativo

MUNICIPIO DE IXTLAHUACA
ESTADO DE MÉXICO
IXTLAHUACA
ACCIONES QUE DEJAN HUELLA
DIRECCIÓN DE ECONOMÍA Y COMERCIO INDUSTRIAL
P.L.C. Alfredo Eugenio Sánchez
Director

FIN

PILAR TEMÁTICO/EJE TRANSVERSAL: Eje Transversal II Gobierno Moderno, Capaz y Responsable
TEMA DE DESARROLLO: Eficiencia y Eficacia en el Sector Público
PROGRAMA PRESUPUESTARIO: Asistencia Jurídica al Ejecutivo
PROYECTO: 01030903010105 Asesoría Jurídica al Ayuntamiento
OBJETIVO DEL PROGRAMA PRESUPUESTARIO: Fortalecimiento y Mejora de los Procedimientos Regulatorios y Conductos Legales Establecidos, que infuyan Directamente en la Garantía
DEPENDENCIA GENERAL: M00 Dirección Jurídica Consultiva
DEPENDENCIA AUXILIAR: M00 Dirección Jurídica Consultiva

ESTRUCTURA DEL INDICADOR

NOMBRE DEL INDICADOR: Tasa de Variación en los Precidimientos Jurídicos Regulatorios
FÓRMULA DE CÁLCULO: (Procedimientos Jurídicos Regulatorios Mejorados en el año actual/ Procedimientos Jurídicos Regulatorios Mejorados en el año anterior)1)*100
INTERPRETACIÓN: Muestra el número y variación en el tiempo de Procesos Jurídicos realizados
DIMENSIÓN QUE ATIENDE: EFICACIA FRECUENCIA DE MEDICIÓN: ANUAL
FACTOR DE COMPARACIÓN: Formatos PbRM de años anteriores requisitados de manera correcta TIPO DE INDICADOR: Gestión
DESCRIPCIÓN DEL FACTOR DE COMPARACIÓN: Expedientes y Registros sobre los Procedimientos Jurídicos realizados
AMBITO GEOGRÁFICO: TODO EL MUNICIPIO
COBERTURA: TODA LA POBLACIÓN
LINEA BASE: 200

COMPORTAMIENTO DE LAS VARIABLES DURANTE EL TERCER TRIMESTRE

VARIABLES DEL INDICADOR	UNIDAD DE MEDIDA	TIPO DE OPERACIÓN	META ANUAL	AVANCE TRIMESTRAL				AVANCE ACUMULADO			
				PROG.	%	ALCAN.	%	PROG.	%	ALCAN.	%
Procedimientos Jurídicos Regulatorios Mejorados en el año anterior	Expediente	constante	55.00	55	100.00	55	100.00	55	100.00	55	100.00
Procedimientos Jurídicos Regulatorios Mejorados en el año actual	Expediente	constante	55.00	55	100.00	55	100.00	55	100.00	55	100.00

COMPORTAMIENTO DEL INDICADOR


DESCRIPCIÓN DE LA META ANUAL:

Se Brinda atención a los diferentes expedientes de procedimientos Jurídicos RegulatoriosFortalecimiento y Mejora de los Procedimientos Regulatorios y Conductos Legales Establecidos, que infuyan Directamente en la Garantía Jurídica del Gobierno y la Sociedad


META ANUAL	TERCER TRIMESTRE							
	AVANCE TRIMESTRAL				AVANCE ACUMULADO			
	PROG.	ALCAN.	EF %	SEMAFORO	PROG.	ALCAN.	EF %	SEMAFORO
55	55	55	100.00	verde	55	55	100.00	verde

EVALUACIÓN DEL INDICADOR

SE CUMPLIO CON LA META PROGRAMADA

Elaboró

LIC. EDGAR MENDOZA LÓPEZ
DIRECTOR JURÍDICO CONSULTIVO



Vo. Bo.

LIC. EDGAR MENDOZA LÓPEZ
DIRECTOR JURÍDICO CONSULTIVO



ESTADO DE MÉXICO

ACTIVIDAD 2

FICHA TÉCNICA DE SEGUIMIENTO DE INDICADORES 2023 DE GESTION O ESTRATÉGICO



PILAR TEMÁTICO/EJE TRANSVERSAL: Eje transversal II Gobierno Moderno, Capaz y Responsable
 TEMA DE DESARROLLO: Capacitación y asesoramiento de los asesores jurídicos
 PROGRAMA PRESUPUESTARIO: Asistencia Jurídica al ejecutivo
 PROYECTO: 010305010105 Asesoría Jurídica del ayuntamiento
 OBJETIVO DEL PROGRAMA PRESUPUESTARIO: Fortalecimiento y mejora de los procedimientos regulatorios y conductos legales establecidos, que influyan directamente en la garantía
 DEPENDENCIA GENERAL: M00 Dirección Jurídica Consultiva
 DEPENDENCIA AUXILIAR: M00 Dirección Jurídica Consultiva

ESTRUCTURA DEL INDICADOR

NOMBRE DEL INDICADOR: Porcentaje en la tramitación de Asuntos Jurídicos
 FÓRMULA DE CÁLCULO: ((Tramitación de Asuntos Jurídicos realizados/ tramitación de asuntos jurídicos programados)*100
 INTERPRETACIÓN: Muestra el número de Tramitación de asuntos jurídicos en los tribunales competentes
 DIMENSIÓN QUE ATIENDE: EFICACIA FRECUENCIA DE MEDICIÓN: ANUAL
 DESCRIPCIÓN DEL FACTOR DE COMPARACIÓN: Comparación con los registros/ expedientes de administraciones anteriores.
 AMBITO GEOGRAFICO: G
 COBERTURA: TODA LA POBLACIÓN
 LINEA BASE: 200

COMPORTAMIENTO DE LAS VARIABLES DURANTE EL TERCER TRIMESTRE

VARIABLES DEL INDICADOR	UNIDAD DE MEDIDA	TIPO DE OPERACIÓN	META ANUAL	AVANCE TRIMESTRAL				AVANCE ACUMULADO			
				PROG.	%	ALCAN.	%	PROG.	%	ALCAN.	%
Tramitación de asuntos jurídicos, en los tribunales competentes	Expedientes Legales	Constante	55.00	55	100.00	55	100.00	55	100.00	55	100.00
Tramitación de asuntos jurídicos programados	Expedientes Legales	Constante	55.00	55	100.00	55	100.00	55	100.00	55	100.00

COMPORTAMIENTO DEL INDICADOR

DESCRIPCIÓN DE LA META ANUAL:

Muestra el porcentaje de los trámites realizados ante los tribunales competentes

META ANUAL	TERCER TRIMESTRE							
	AVANCE TRIMESTRAL				AVANCE ACUMULADO			
	PROG.	ALCAN.	EF %	SEMAFORO	PROG.	ALCAN.	EF %	SEMAFORO
55	55	55	100.00	Verde	55	55	100.00	Verde

DESCRIPCIÓN DE RESULTADOS Y JUSTIFICACIÓN EN SU CASO DE VARIACIÓN SUPERIOR A +- 10 POR CIENTO A LO PROGRAMADO

Empty box for description of results and justification.

EVALUACIÓN DEL INDICADOR

SE CUMPLIÓ LA META PROGRAMADA

Elaboró
 LIC. EDGAR MENDOZA LÓPEZ
 DIRECTOR JURÍDICO CONSULTIVO



Vo. Bo.
 LIC. EDGAR MENDOZA LÓPEZ
 DIRECTOR JURÍDICO CONSULTIVO



FICHA TÉCNICA DE SEGUIMIENTO DE INDICADORES 2023
DE GESTION O ESTRATÉGICO



PROPÓSITO

ACTIVIDAD 2
 PILAR DE DESARROLLO/EJE TRANSVERSAL: 02 Gobierno Moderno, Capaz y Responsable
 TEMA DE DESARROLLO: 05 Finanzas públicas sanas
 PROGRAMA PRESUPUESTARIO: 01080102 Modernización del Catstro Mexiquense
 PROYECTO: 010801020201 Información Catastral Municipal
 OBJETIVO DEL PROGRAMA PRESUPUESTARIO: Engloba las acciones que se llevan a cabo en los procesos de registro de bienes inmuebles en el Estado de México, así como determinar extensión geográfica y valor catastral por demarcación que definan la imposición fiscal.
 DEPENDENCIA GENERAL: L00 Tesorería
 DEPENDENCIA AUXILIAR: 118 Catastro Municipal

ESTRUCTURA DEL INDICADOR

NOMBRE DEL INDICADOR: Tasa de variación en el número de predios registrados en el padrón
 FÓRMULA DE CÁLCULO: $((\text{Predios registrados en el padrón catastral en el año actual} / \text{Predios registrados en el padrón catastral en el año anterior}) - 1) * 100$
 INTERPRETACIÓN: Contribuir con acciones de regularización y actualización tendientes a la incorporación de predios al padrón catastral.
 DIMENSIÓN QUE ATIENDE: Eficacia FRECUENCIA DE MEDICIÓN: Anual
 FACTOR DE COMPARACIÓN: Registro de años anteriores TIPO DE INDICADOR: Anual estratégico
 DESCRIPCIÓN DEL FACTOR DE COMPARACIÓN: Comparativo de los padrones catastrales de los dos últimos años
 COBERTURA: Toda la población
 LÍNEA BASE: 570 predios registrados en el 2022

COMPORTAMIENTO DE LAS VARIABLES DURANTE AL TERCER TRIMESTRE

VARIABLES DEL INDICADOR	UNIDAD DE MEDIDA	TIPO DE OPERACIÓN	META ANUAL	AVANCE TRIMESTRAL				AVANCE ACUMULADO			
				PROG.	%	ALCAN.	%	PROG.	%	ALCAN.	%
Predios registrados en el padrón catastral en el año 2022	Predios Registrados	Sumable	580.00	145	25.00	123	21.21	335	57.76	336	57.93
Predios registrados en el padrón catastral en el año 2022	Predios Registrados	Constante	580.00	145	25.00	123	21.21	335	57.76	336	57.93

COMPORTAMIENTO DEL INDICADOR

DESCRIPCIÓN DE LA META ANUAL:

Se registraron 123 predios en el padrón catastral.

META ANUAL	TERCER TRIMESTRE							
	AVANCE TRIMESTRAL				AVANCE ACUMULADO			
	PROG.	ALCAN.	EF%	SEMAFORO	PROG.	ALCAN.	EF%	SEMAFORO
580	145	123	84.83	VERDE	335	335	100.00	VERDE

DESCRIPCIÓN DE RESULTADOS Y JUSTIFICACIÓN EN SU CASO DE VARIACIÓN SUPERIOR A +- 10 POR CIENTO A LO PROGRAMADO

ACTUALIZACIÓN DE 335 PREDIOS EN EL PADRON CATASTRAL

EVALUACIÓN DEL INDICADOR

EL CUMPLIMIENTO DE LA META ESTA EN PROCESO

Elaboró

ING. JESÚS DOMITILLO LUNA BARBOZA
COORDINADOR DE CATASTRO MUNICIPAL



ING. CAROLINA DE JESÚS GONZÁLEZ
TESORERA MUNICIPAL



FICHA TÉCNICA DE SEGUIMIENTO DE INDICADORES 2023
DE GESTIÓN O ESTRATÉGICO



COMPONENTE 1

ACTIVIDAD 2

PILAR DE DESARROLLO/EJE TRANSVERSAL: 02 Gobierno Moderno, Capaz y Responsable
 TEMA DE DESARROLLO: 05 Finanzas públicas sanas
 PROGRAMA PRESUPUESTARIO: 01080102 Modernización del Catastro Mexiquense
 PROYECTO: 010801020201 Información Catastral Municipal
 OBJETIVO DEL PROGRAMA PRESUPUESTARIO: Engloba las acciones que se llevan a cabo en los procesos de registro de bienes inmuebles en el Estado de México, así como determinar el valor catastral por demarcación que definen la imposición fiscal.
 DEPENDENCIA GENERAL: L00 Tesorería
 DEPENDENCIA AUXILIAR: 118 Catastro Municipal

ESTRUCTURA DEL INDICADOR

NOMBRE DEL INDICADOR: Tasa de variación en el número de predios regularizados
 FÓRMULA DE CÁLCULO: $((\text{Predios regularizados en el año actual} / \text{Predios regularizados en el año anterior}) - 1) * 100$
 INTERPRETACIÓN: Porcentaje de incorporaciones.
 DIMENSIÓN QUE ATIENDE: Comparación FRECUENCIA DE MEDICIÓN: Anual
 FACTOR DE COMPARACIÓN: Informes de años anteriores TIPO DE INDICADOR: Anual estratégico

DESCRIPCIÓN DEL FACTOR DE COMPARACIÓN: Comparación de los predios inscritos en el padrón catastral mexiquense.

LÍNEA BASE: 458 predios regularizados en el año 2022.

COBERTURA: Toda la población

COMPORTAMIENTO DE LAS VARIABLES DURANTE AL TERCER TRIMESTRE

VARIABLES DEL INDICADOR	UNIDAD DE MEDIDA	TIPO DE OPERACIÓN	META ANUAL	AVANCE TRIMESTRAL				AVANCE ACUMULADO			
				PROG.	%	ALCAN.	%	PROG.	%	ALCAN.	%
Predios regularizados en el año anterior	Predios regularizados	Sumable	680.00	170	25.00	331	48.68	510	75.00	570	83.82
Predios regularizados en el año actual	Predios regularizados	Constante	680.00	170	25.00	331	48.68	510	75.00	570	83.82

COMPORTAMIENTO DEL INDICADOR

DESCRIPCIÓN DE LA META ANUAL:

LLEVARA ACABO 331 PREDIOS REGULARIZADOS

META ANUAL	TERCER TRIMESTRE							
	AVANCE TRIMESTRAL			SEMAFORO	AVANCE ACUMULADO			SEMAFORO
	PROG.	ALCAN.	EF %		PROG.	ALCAN.	EF %	
680	170	331	194.71	VERDE	510	570	111.76	VERDE

DESCRIPCIÓN DE RESULTADOS Y JUSTIFICACIÓN EN SU CASO DE VARIACIÓN SUPERIOR A + - 10 POR CIENTO A LO PROGRAMADO

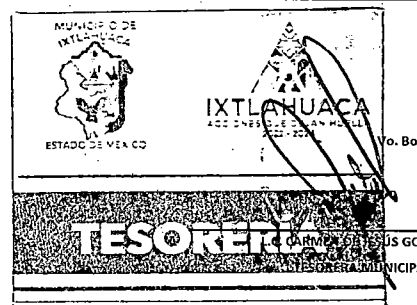
SE ACTUALIZARON 331 PREDIOS EN EL PADRON CATASTRAL

EVALUACIÓN DEL INDICADOR

EL CUMPLIMIENTO DE LA META ESTA EN PRECESO

Elaboro

ING. JESÚS JONATHAN LUNA BARBOZA
COORDINADOR DE CATASTRO MUNICIPAL





FICHA TÉCNICA DE SEGUIMIENTO DE INDICADORES 2023
DE GESTION O ESTRATÉGICO



COMPONENTE 2

ACTIVIDAD 2

PILAR DE DESARROLLO/EJE TRANSVERSAL: 02 Gobierno Moderno, Capaz y Responsable
TEMA DE DESARROLLO: 05 Finanzas públicas sanas
PROGRAMA PRESUPUESTARIO: 01080102 Modernización del Catastro Mexiquense
PROYECTO: 010801020201 Información Catastral Municipal
OBJETIVO DEL PROGRAMA PRESUPUESTARIO: Engloba las acciones que se llevan a cabo en los procesos de registro de bienes inmuebles en el Estado de México, así como determinar extensión geográfica y valor catastral por demarcación que definan la imposición fiscal.
DEPENDENCIA GENERAL: L00 Tesorería
DEPENDENCIA AUXILIAR: 118 Catastro Municipal

ESTRUCTURA DEL INDICADOR

NOMBRE DEL INDICADOR: Porcentaje en los servicios catastrales solicitados por la población.
FÓRMULA DE CÁLCULO: (Servicios catastrales solicitados por la población/Servicios catastrales atendidos a la población) *100
INTERPRETACIÓN: Servicios catastrales solicitados por la población.
EXTENSIÓN QUE ATIENDE: Registro de los servicios catastrales solicitados. **FRECUENCIA DE MEDICIÓN:** Semestral
FACTOR DE COMPARACIÓN: Servicios catastrales atendidos **TIPO DE INDICADOR:** Semestral **Gestión**
DESCRIPCIÓN DEL FACTOR DE COMPARACIÓN: Registro de los servicios catastrales solicitados en años anteriores.
LÍNEA BASE: reportes de registros de servicios catastrales solicitados de años anteriores.
COBERTURA: TODA LA POBLACIÓN

COMPORTAMIENTO DE LAS VARIABLES DURANTE EL TERCER TRIMESTRE

VARIABLES DEL INDICADOR	UNIDAD DE MEDIDA	TIPO DE OPERACIÓN	META ANUAL	AVANCE TRIMESTRAL				AVANCE ACUMULADO			
				PROG.	%	ALCAN.	%	PROG.	%	ALCAN.	%
Servicios catastrales solicitados por la población	servicios catastrales	Sumable	820.00	205	25.00	553	67.44	615	75.00	1,044	127.32
Servicios catastrales atendidos a la población	servicios catastrales	Constante	820.00	205	25.00	553	67.44	615	75.00	1,044	127.32

COMPORTAMIENTO DEL INDICADOR

DESCRIPCIÓN DE LA META ANUAL:

Se realizaron 553 servicios catastrales solicitados por la población

META ANUAL	TERCER TRIMESTRE							
	AVANCE TRIMESTRAL				AVANCE ACUMULADO			
	PROG.	ALCAN.	EF %	SEMAFORO	PROG.	ALCAN.	EF %	SEMAFORO
820	205	553	269.76	VERDE	615	1,044	169.76	VERDE

DESCRIPCIÓN DE RESULTADOS Y JUSTIFICACIÓN EN SU CASO DE VARIACIÓN SUPERIOR A +- 10 POR CIENTO A LO PROGRAMADO


SE REALIZARON 553 SERVICIOS CATASTRALES

EVALUACIÓN DEL INDICADOR

LA META SE CUMPLE

Elaboró

ING. JESÚS JONATHAN LUNA BARBOZA
COORDINADOR DE CATASTRO MUNICIPAL





FICHA TÉCNICA DE SEGUIMIENTO DE INDICADORES 2023
DE GESTIÓN O ESTRATÉGICO



ACTIVIDAD 1

ACTIVIDAD 2

PILAR DE DESARROLLO/EJE TRANSVERSAL: 02 Gobierno Moderno, Capaz y Responsable
TEMA DE DESARROLLO: 05 Finanzas públicas sanas
PROGRAMA PRESUPUESTARIO: 01080102 Modernización del Catastro Mexiquense
PROYECTO: 01080102001 Información Catastral Municipal
OBJETIVO DEL PROGRAMA PRESUPUESTARIO: Engloba las acciones que se llevan a cabo en los procesos de registro de bienes inmuebles en el Estado de México, así como determinar extensión geográfica y valor catastral por demarcación que definan la imposición fiscal.
DEPENDENCIA GENERAL: L00 Tesorería
DEPENDENCIA AUXILIAR: 118 Catastro Municipal

ESTRUCTURA DEL INDICADOR

NOMBRE DEL INDICADOR: Porcentaje en los planos topográficos levantados en campo
FÓRMULA DE CÁLCULO: (Levantamientos de planos topográficos en campo efectuados/Levantamientos de Planos topográficos en campo programados) *100
INTERPRETACIÓN: Levantamientos topográficos catastrales de inmuebles realizados.
DIMENSIÓN QUE ATIENDE: Comparativo **FRECUENCIA DE MEDICIÓN:** Semestral
FACTOR DE COMPARACIÓN: Resultados comparativos del levantamiento topográfico levantado en campo. **TIPO DE INDICADOR:** Semestral Gestión
DESCRIPCIÓN DEL FACTOR DE COMPARACIÓN: Porcentaje en los levantamientos topográficos catastrales de inmuebles.
COBERTURA: TODA LA POBLACIÓN
LÍNEA BASE: resultados comparativos de levantamiento topograficos levantados en campo.

COMPORTAMIENTO DE LAS VARIABLES DURANTE AL SEGUNDO TRIMESTRE

VARIABLES DEL INDICADOR	UNIDAD DE MEDIDA	TIPO DE OPERACIÓN	META ANUAL	AVANCE TRIMESTRAL				AVANCE ACUMULADO			
				PROG.	%	ALCAN.	%	PROG.	%	ALCAN.	%
Levantamientos de planos topográficos en campo efectuados	Levantamientos topográficos	Sumable	5.00	3	60.00	0	0.00	5	100.00	0	0.00
Levantamientos de Planos topográficos en campo programados	Levantamientos topográficos	Constante	5.00	3	60.00	0	0.00	5	100.00	0	0.00

COMPORTAMIENTO DEL INDICADOR

DESCRIPCIÓN DE LA META ANUAL:

Realizar levantamientos topograficos

META ANUAL	SEGUNDO TRIMESTRE							
	AVANCE TRIMESTRAL				AVANCE ACUMULADO			
	PROG.	ALCAN.	EF %	SEMAFORO	PROG.	ALCAN.	EF %	SEMAFORO
5	3	0	0.00	ROJO	5	0	0.00	ROJO

DESCRIPCIÓN DE RESULTADOS Y JUSTIFICACIÓN EN SU CASO DE VARIACIÓN SUPERIOR A + - 10 POR CIENTO A LO PROGRAMADO


POR FALTA DE SOLICITUDES DE LA CIUDADANIA

EVALUACIÓN DEL INDICADOR

EL CUMPLIMIENTO DE LA META ESTA EN PROCESO

Elaboro

ING. JESÚS JONATHAN LUNA BARBOZA
COORDINADOR DE CATASTRO MUNICIPAL





ESTADO DE MÉXICO

FICHA TÉCNICA DE SEGUIMIENTO DE INDICADORES 2023 DE GESTION O ESTRATÉGICO



ACTIVIDAD 2

PILAR DE DESARROLLO/EJE TRANSVERSAL: 02 Gobierno Moderno, Capaz y Responsable
TEMA DE DESARROLLO: 05 Finanzas públicas sanas
PROGRAMA PRESUPUESTARIO: 01080102 Modernización del Catastro Mexiquense
PROYECTO: 010801020201 Información Catastral Municipal
OBJETIVO DEL PROGRAMA PRESUPUESTARIO: Engloba las acciones que se llevan a cabo en los procesos de registro de bienes inmuebles en el Estado de México, así como determinar extensión geográfica y valor catastral por demarcación que definan la imposición fiscal.
DEPENDENCIA GENERAL: L00 Tesorería
DEPENDENCIA AUXILIAR: 118 Catastro Municipal

ESTRUCTURA DEL INDICADOR

NOMBRE DEL INDICADOR: Verificaciones de Información Catastral en campo.
FÓRMULA DE CÁLCULO: (Verificaciones de Información Catastral en campo efectuados/Verificaciones de Información Catastral en campo programados) *100
INTERPRETACIÓN: Verificación de información catastral en campo.
DIMENSIÓN QUE ATIENDE: Eficacia. FRECUENCIA DE MEDICIÓN: Semestral
FACTOR DE COMPARACIÓN: Informes de años anteriores. TIPO DE INDICADOR: Semestral Gestión

DESCRIPCIÓN DEL FACTOR DE COMPARACIÓN: Porcentaje de verificaciones en campo en el año 2018

COBERTURA: TODA LA POBLACIÓN
LINEA BASE: 200 verificaciones

COMPORTAMIENTO DE LAS VARIABLES DURANTE AL SEGUNDO TRIMESTRE

Table with 12 columns: COMPORTAMIENTO DE LAS VARIABLES DURANTE AL PRIMER TRIMESTRE, UNIDAD DE MEDIDA, TIPO DE OPERACIÓN, META ANUAL, AVANCE TRIMESTRAL (PROG, %, ALCAN, %), AVANCE ACUMULADO (PROG, %, ALCAN, %). Rows include 'Verificaciones de Información Catastral en campo efectuados' and 'Verificaciones de Información Catastral en campo programados'.

COMPORTAMIENTO DEL INDICADOR

DESCRIPCIÓN DE LA META ANUAL:

los contribuyentes realizaron el registro de 46 y actualización de sus bienes inmuebles

Table with 9 columns: META ANUAL, AVANCE TRIMESTRAL (PRIMER TRIMESTRE, ALCAN., EF %), SEMAFORO, AVANCE ACUMULADO (PROG., ALCAN., EF %), SEMAFORO. Values: 210, 53, 46, 86.79, VERDE, 158, 99, 62.66, VERDE.

DESCRIPCIÓN DE RESULTADOS Y JUSTIFICACIÓN EN SU CASO DE VARIACIÓN SUPERIOR A +- 10 POR CIENTO A LO PROGRAMADO


Se realizo el registro de 46 verificaciones

EVALUACIÓN DEL INDICADOR

EL CUMPLIMIENTO DE LA META ESTA EN PROCESO

Elabora

ING. JESUS JONATHAN GUANA BARBOZA
COORDINADOR DE CATASTRO MUNICIPAL





FICHA TÉCNICA DE SEGUIMIENTO DE INDICADORES 2023
DE GESTIÓN O ESTRATÉGICO



FIN

PILAR DE DESARROLLO/EJE TRANSVERSAL: 01 Gobierno de Resultados
 TEMA DE DESARROLLO: 02 Financiamiento para el desarrollo
 PROGRAMA PRESUPUESTARIO: 04040101 Previsiones para el pago de adeudos de ejercicios fiscales anteriores
 PROYECTO: 040401010101 Pasivos derivados de erogaciones devengadas y pendientes de ejercicios anteriores
 OBJETIVO DEL PROGRAMA PRESUPUESTARIO: Tiene por objeto integrar los recursos financieros presupuestales para el pago de adeudos que no fueron cubiertos en ejercicios anteriores
 DEPENDENCIA GENERAL: L66 Tesorería
 DEPENDENCIA AUXILIAR: 116 Egresos

ESTRUCTURA DEL INDICADOR

NOMBRE DEL INDICADOR: Tasa de variación en el pago de ADEFAS
 FÓRMULA DE CÁLCULO: (ADEFAS cubiertas presente ejercicio/ ADEFAS cubiertas el ejercicio anterior) -1)-100)
 INTERPRETACIÓN: Adefas cubiertas en el presente ejercicio
 DIMENSIÓN QUE ATIENDE: Eficacia FRECUENCIA DE MEDICIÓN: Anual
 FACTOR DE COMPARACIÓN: Resultado años anteriores TIPO DE INDICADOR: Gestión
 DESCRIPCIÓN DEL FACTOR DE COMPARACIÓN: Informes de años anteriores
 COBERTURA: Toda la población
 LINEA BASE: 4 Comparativos

COMPORTAMIENTO DE LAS VARIABLES DURANTE AL TERCER TRIMESTRE

VARIABLES DEL INDICADOR	UNIDAD DE MEDIDA	TIPO DE OPERACIÓN	META ANUAL	AVANCE TRIMESTRAL				AVANCE ACUMULADO			
				PROG.	%	ALCAN.	%	PROG.	%	ALCAN.	%
Tasa de variación en el pago de adefas	Comparativos	Sumable	3.00	1	33.33	1	33.33	3	100.00	3	100.00
Tasa de variación en el pago de adefas	Comparativos	Constante	3.00	1	33.33	1	33.33	3	100.00	3	100.00

COMPORTAMIENTO DEL INDICADOR

DESCRIPCIÓN DE LA META ANUAL:

Cumplimiento del pago de adeudos de ejercicios anteriores

META ANUAL	TERCER TRIMESTRE							
	AVANCE TRIMESTRAL				AVANCE ACUMULADO			
	PROG.	ALCAN.	EF %	SEMAFORO	PROG.	ALCAN.	EF %	SEMAFORO
3	1	1	100.00	VERDE	3	3	100.00	VERDE

DESCRIPCIÓN DE RESULTADOS Y JUSTIFICACIÓN EN SU CASO DE VARIACIÓN SUPERIOR A +- 10 POR CIENTO A LO PROGRAMADO

Se realizó un comparativo del estado financiero

EVALUACIÓN DEL INDICADOR

Se cumplió con la meta programada

Elaboró

 C. MIGUEL ÁNGEL CASTRO VELÁSQUEZ JEFE DE DEPTO.
 JEFE DE DEPTO.

MUNICIPIO DE IXTLAHUACA
 ESTADO DE MEXICO
 IXTLAHUACA
 ACCIONES JUSTAS DE JUAN HUELLA
 2022 - 2024
 TRESORERÍA
 ARMEN DE JESÚS GONZÁLEZ
 TRESORERA MUNICIPAL



FICHA TÉCNICA DE SEGUIMIENTO DE INDICADORES 2023
DE GESTIÓN O ESTRATÉGICO



PILAR DE DESARROLLO/EJE TRANSVERSAL: 01 Gobierno de Resultados
 TEMA DE DESARROLLO: 02 Financiamiento para el desarrollo
 PROGRAMA PRESUPUESTARIO: 01050202 Fortalecimiento de los ingresos
 PROYECTO: 010502020401 Registro y control de caja y tesorería
 OBJETIVO DEL PROGRAMA PRESUPUESTARIO: Incluye acciones que permitan elevar la calidad, capacidad y equidad tributaria, con seguridad jurídica, transparencia y simplificación de trámites para el contribuyente, desarrollando un régimen fiscal que amplíe la base de contribuyentes e intensificando las acciones de control para el cumplimiento de las obligaciones tributarias que eviten la elusión y evasión fiscal.
 DEPENDENCIA GENERAL: 100 Tesorería
 DEPENDENCIA AUXILIAR: 116 Egresos

ESTRUCTURA DEL INDICADOR

NOMBRE DEL INDICADOR: Tasa de variación de recaudación corriente durante el primer trimestre del ejercicio fiscal
 FÓRMULA DE CÁLCULO: $\left(\frac{\text{Recaudación corriente obtenida en el primer trimestre del año actual}}{\text{Recaudación corriente obtenida en el primer trimestre del año anterior}} - 1\right) * 100$
 INTERPRETACIÓN: Recaudación corriente obtenida
 DIMENSIÓN QUE ATIENDE: Eficacia FRECUENCIA DE MEDICIÓN: Semestral
 FACTOR DE COMPARACIÓN: Resultados años anteriores TIPO DE INDICADOR: Gestión
 DESCRIPCIÓN DEL FACTOR DE COMPARACIÓN: Resultados años anteriores FRECUENCIA DE MEDICIÓN: Anual
 LÍNEA BASE: 12 Comparativos
 COBERTURA: Toda la población

COMPORTAMIENTO DE LAS VARIABLES DURANTE AL TERCER TRIMESTRE

COMPORTAMIENTO DE LAS VARIABLES DURANTE AL SEGUNDO TRIMESTRE	UNIDAD DE MEDIDA	TIPO DE OPERACIÓN	META ANUAL	AVANCE TRIMESTRAL				AVANCE ACUMULADO			
				PROG.	%	ALCAN.	%	PROG.	%	ALCAN.	%
Recaudación corriente obtenida en el primer trimestre del año actual	Comparativos	Sumable	12.00	3.00	25.00	3.00	25.00	9.00	75.00	9.00	75.00
Recaudación corriente obtenida en el primer trimestre del año anterior	Comparativos	Constante	12.00	3.00	25.00	3.00	25.00	9.00	75.00	9.00	75.00

COMPORTAMIENTO DEL INDICADOR

DESCRIPCIÓN DE LA META ANUAL:

Se realizaran 4 comparativos sobre el ingreso de gestion

META ANUAL	TERCER TRIMESTRE							
	AVANCE TRIMESTRAL				AVANCE ACUMULADO			
	SEGUNDO TRIMESTRE	ALCAN.	EF %	SEMAFORO	PROG.	ALCAN.	EF %	SEMAFORO
12	3	3	100.00	VERDE	9	9	100.00	VERDE

DESCRIPCIÓN DE RESULTADOS Y JUSTIFICACIÓN EN SU CASO DE VARIACIÓN SUPERIOR A + - 10 POR CIENTO A LO PROGRAMADO


Se realizaron tres comparativo sobre el Ingreso de gestion

EVALUACIÓN DEL INDICADOR

Se cumplió con la meta programada

Elaboró

C. MIGUEL ÁNGEL CASTRO VELDÉS
JEFE DE DEPTO.





FICHA TÉCNICA DE SEGUIMIENTO DE INDICADORES 2023
DE GESTION O ESTRATÉGICO



FIN

PILAR TEMÁTICO/EJE TRANSVERSAL: 01 Gobierno de Resultados
TEMA DE DESARROLLO: 02 Financiamiento para el desarrollo
PROGRAMA PRESUPUESTARIO: 01050202 Fortalecimiento de los ingresos
PROYECTO: 010502020101 Captación y recaudación de Ingresos
Incluye acciones que permitan elevar la calidad, capacidad y equidad tributaria, con seguridad jurídica, transparencia y simplificación de

OBJETIVO DEL PROGRAMA PRESUPUESTARIO: tramites para el contribuyente, desarrollando un regimen fiscal que amplie la base de contribuyentes e intensificando las acciones de control para el cumplimiento de las obligaciones tributarias que eviten la elusión y evasión fiscal.

DEPENDENCIA GENERAL: L00 Tesorería
DEPENDENCIA AUXILIAR: 115 Ingresos

ESTRUCTURA DEL INDICADOR

NOMBRE DEL INDICADOR: Tasa de variación de Ingresos propios municipales
FÓRMULA DE CÁLCULO: $((\text{Ingresos propios municipales del año actual} / \text{Ingresos propios municipales del año anterior}) - 1) * 100$
INTERPRETACIÓN: Cuentas cobradas en Impuesto Predial
DIMENSIÓN QUE ATIENDE: Eficacia **FRECUENCIA DE MEDICIÓN: Anual estratégico**
DESCRIPCIÓN DEL FACTOR DE COMPARACIÓN: Informe de años anteriores
AMBITO GEOGRAFICO: Todo el Municipio
COBERTURA: Todo el Municipio
LINEA BASE: 9,578 predios

COMPORTAMIENTO DE LAS VARIABLES DURANTE EL TERCER TRIMESTRE

VARIABLES DEL INDICADOR	UNIDAD DE MEDIDA	TIPO DE OPERACIÓN	META ANUAL	AVANCE TRIMESTRAL				AVANCE ACUMULADO			
				PROG.	%	ALCAN.	%	PROG.	%	ALCAN.	%
Tasa de variación de los recursos propios del mpio. sin part.	((Predios pagados/	Sumable	9,300.00	525	5.65	90	0.97	8,885	95.54	9,525	102.42
Tasa de variación de los recursos propios del mpio. sin part.	Predios programados)-1)*100	Constante	9,300.00	525	5.65	90	0.97	8,885	95.54	9,525	102.42

COMPORTAMIENTO DEL INDICADOR

DESCRIPCIÓN DE LA META ANUAL:

Se realizaron 90 acciones de cobro en Padron de Impuesto Predial del Municipio de Ixtlahuaca y en convenio con Gobierno del Estado de México.

META ANUAL	TERCER TRIMESTRE							
	AVANCE TRIMESTRAL				AVANCE ACUMULADO			
	PROG.	ALCAN.	EF %	SEMAFORO	PROG.	ALCAN.	EF %	SEMAFORO
9,300	525	90	17.14	verde	8,885	9,525	107.20	verde

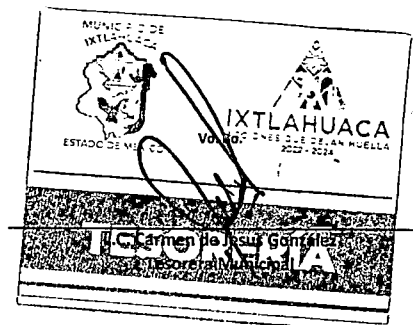
DESCRIPCIÓN DE RESULTADOS Y JUSTIFICACIÓN EN SU CASO DE VARIACIÓN SUPERIOR A +- 10 POR CIENTO A LO PROGRAMADO

Los contribuyentes asistieron a pagar el Impuesto Predial en cajas de la Tesorería Municipal y en la plataforma de Gobierno del Estado de México en los meses de enero, febrero y marzo de 2023.

EVALUACIÓN DEL INDICADOR

Se lleva un avance significativo en el avance acumulado en comparación con la programación, se cumplió con la meta programada favorablemente

L.C Yezika Yadira Abductzin Hernández
Subtesorera de Ingresos





FICHA TÉCNICA DE SEGUIMIENTO DE INDICADORES 2023
DE GESTION O ESTRATÉGICO



PROPÓSITO

PILAR TEMÁTICO/EJE TRANSVERSAL: 01 Gobierno de Resultados
TEMA DE DESARROLLO: 02 Financiamiento para el desarrollo
PROGRAMA PRESUPUESTARIO: 01050202 Fortalecimiento de los ingresos
PROYECTO: 010502020101 Captación y recaudación de Ingresos
 Incluye acciones que permitan elevar la calidad, capacidad y equidad tributaria, con seguridad jurídica, transparencia y simplificación de tramites para el contribuyente, desarrollando un regimen fiscal que amplíe la base de contribuyentes e intensificando las acciones de control para el cumplimiento de las obligaciones tributarias que eviten la elusión y evasión fiscal.

OBJETIVO DEL PROGRAMA PRESUPUESTARIO:

DEPENDENCIA GENERAL: L00 Tesorería
DEPENDENCIA AUXILIAR: 115 Ingresos

ESTRUCTURA DEL INDICADOR

NOMBRE DEL INDICADOR: Tasa de variación de ingresos propios municipales
FÓRMULA DE CÁLCULO: $((\text{Ingresos propios municipales del año actual} / \text{Ingresos propios municipales del año anterior}) - 1) * 100$
INTERPRETACIÓN: Cuentas cobradas en Impuesto Predial
DIMENSIÓN QUE ATIENDE: Eficacia **FRECUENCIA DE MEDICIÓN:** Anual estrategico
DESCRIPCIÓN DEL FACTOR DE COMPARACIÓN: Informe de años anteriores
AMBITO GEOGRAFICO: Todo el Municipio
COBERTURA: Todo el Municipio
LINEA BASE: No aplica

COMPORTAMIENTO DE LAS VARIABLES DURANTE EL TERCER TRIMESTRE

VARIABLES DEL INDICADOR	UNIDAD DE MEDIDA	TIPO DE OPERACIÓN	META ANUAL	AVANCE TRIMESTRAL				AVANCE ACUMULADO			
				PROG.	%	ALCAN.	%	PROG.	%	ALCAN.	%
Tasa de variación de los recursos propios del mpio. sin part.	((Incremento padrón/	Sumable	450.00	112	24.89	125	27.78	336	74.67	371	82.44
Tasa de variación de los recursos propios del mpio. sin part.	Incremento padrón programado)-1)*100	Constante	450.00	112	24.89	125	27.78	336	74.67	371	82.44

COMPORTAMIENTO DEL INDICADOR

DESCRIPCIÓN DE LA META ANUAL:

Se realizaron 125 acciones de cobros en Traslados de Dominio como opción para incrementar el Padrón de Impuesto Predial del Municipio de Ixtlahuaca

META ANUAL	TERCER TRIMESTRE							
	AVANCE TRIMESTRAL				AVANCE ACUMULADO			
	PROG.	ALCAN.	EF %	SEMAFORO	PROG.	ALCAN.	EF %	SEMAFORO
450	112	125	27.78	verde	336	371	110.42	amarillo

DESCRIPCIÓN DE RESULTADOS Y JUSTIFICACIÓN EN SU CASO DE VARIACIÓN SUPERIOR A + - 10 POR CIENTO A LO PROGRAMADO

Los contribuyentes asistieron a la Tesorería Municipal a registrar sus bienes inmuebles en tiempo y forma, acción que permite incrementar el padrón predial.

EVALUACIÓN DEL INDICADOR

Se cumplió con la meta programada.

[Handwritten Signature]
 Elaboró
 L.C. Yezika Yadira Ahuactzin Hernández
 Subtesorera de Ingresos

MUNICIPIO DE IXTLAHUACA
 ESTADO DE MEXICO
 IXTLAHUACA
 ACCIONES QUE DEJAN HUELLA
 2022-2024
 TESORERÍA
 L.C. Carmen de Jesús González
 Tesorera Municipal



FICHA TÉCNICA DE SEGUIMIENTO DE INDICADORES 2023
DE GESTION O ESTRATÉGICO



COMPONENTE 1

PILAR TEMÁTICO/EJE TRANSVERSAL: 01 Gobierno de Resultados
TEMA DE DESARROLLO: 02 Financiamiento para el desarrollo
PROGRAMA PRESUPUESTARIO: 01050202 Fortalecimiento de los Ingresos
PROYECTO: 010502020101 Captación y recaudación de Ingresos
OBJETIVO DEL PROGRAMA PRESUPUESTARIO: Incluye acciones que permitan elevar la calidad, capacidad y equidad tributaria, con seguridad jurídica, transparencia y simplificación de tramites para el contribuyente, desarrollando un regimen fiscal que amplie la base de contribuyentes e intensificando las acciones de control para el cumplimiento de las obligaciones tributarias que eviten la elusión y evasión fiscal.
DEPENDENCIA GENERAL: 100 Tesorería
DEPENDENCIA AUXILIAR: 115 Ingresos

ESTRUCTURA DEL INDICADOR

NOMBRE DEL INDICADOR: Tasa de variación de Ingresos propios municipales
FÓRMULA DE CÁLCULO: $((\text{Ingresos propios municipales del año actual} / \text{Ingresos propios municipales del año anterior}) - 1) * 100$
INTERPRETACIÓN: Cuentas cobradas en Impuesto Predial
DIMENSIÓN QUE ATIENDE: Eficacia **FRECUENCIA DE MEDICIÓN:** Anual estrategico
DESCRIPCIÓN DEL FACTOR DE COMPARACIÓN: Informe de años anteriores
AMBITO GEOGRAFICO: Todo el Municipio
COBERTURA: Todo el Municipio
LINEA BASE: No aplica

COMPORTAMIENTO DE LAS VARIABLES DURANTE EL TERCER TRIMESTRE

VARIABLES DEL INDICADOR	UNIDAD DE MEDIDA	TIPO DE OPERACIÓN	META ANUAL	AVANCE TRIMESTRAL				AVANCE ACUMULADO			
				PROG.	%	ALCAN.	%	PROG.	%	ALCAN.	%
Campaña de Fortalecimiento a la recaudación corriente aplicado	(Campañas de difusión efectuadas/	Sumable	2.00	0	-	0	0.00	1	50.00	1	50.00
Campaña de Fortalecimiento a la recaudación corriente aplicado	campañas de difusión programadas)*100	Constante	2.00	0	-	0	0.00	1	50.00	1	50.00

COMPORTAMIENTO DEL INDICADOR

DESCRIPCIÓN DE LA META ANUAL:

No se realizó programación en este concepto, se realizará en el mes de noviembre con descuentos en Impuesto Predial y Suministro de Agua Potable.

META ANUAL	TERCER TRIMESTRE							
	AVANCE TRIMESTRAL				AVANCE ACUMULADO			
	PROG.	ALCAN.	EF %	SEMAFORO	PROG.	ALCAN.	EF %	SEMAFORO
2	0	0	# DIV/0	verde	1	1	100.00	verde


DESCRIPCIÓN DE RESULTADOS Y JUSTIFICACIÓN EN SU CASO DE VARIACIÓN SUPERIOR A + 10 POR CIENTO A LO PROGRAMADO

En meses siguientes se ofrecen programas de descuento para beneficio de los contribuyentes con adeudos del año 2023 y anteriores.

EVALUACIÓN DEL INDICADOR

Se cumplió con la meta programada.

L/C Yezika Yadira Ahuactzin Hernández
Subtesorera de Ingresos





FICHA TÉCNICA DE SEGUIMIENTO DE INDICADORES 2023
DE GESTION O ESTRATÉGICO



ACTIVIDAD 1

PILAR TEMÁTICO/EJE TRANSVERSAL: 01 Gobierno de Resultados
TEMA DE DESARROLLO: 02 Financiamiento para el desarrollo
PROGRAMA PRESUPUESTARIO: 01050202 Fortalecimiento de los ingresos
PROYECTO: 010502020101 Captación y recaudación de Ingresos

OBJETIVO DEL PROGRAMA PRESUPUESTARIO: Incluye acciones que permitan elevar la calidad, capacidad y equidad tributaria, con seguridad jurídica, transparencia y simplificación de tramites para el contribuyente, desarrollando un regimen fiscal que amplie la base de contribuyentes e intensificando las acciones de control para el cumplimiento de las obligaciones tributarias que eviten la elusión y evasión fiscal.

DEPENDENCIA GENERAL: L00 Tesorería
DEPENDENCIA AUXILIAR: 115 Ingresos

ESTRUCTURA DEL INDICADOR

NOMBRE DEL INDICADOR: Tasa de variación de Ingresos propios municipales
FÓRMULA DE CÁLCULO: $((\text{Ingresos propios municipales del año actual} / \text{Ingresos propios municipales del año anterior}) - 1) * 100$
INTERPRETACIÓN: Cuentas cobradas en Impuesto Predial
DIMENSIÓN QUE ATIENDE: Eficacia **FRECUENCIA DE MEDICIÓN:** Anual estrategico
DESCRIPCIÓN DEL FACTOR DE COMPARACIÓN: Informe de años anteriores
AMBITO GEOGRAFICO: Todo el Municipio
COBERTURA: Todo el Municipio
LINEA BASE: No aplica

COMPORTAMIENTO DE LAS VARIABLES DURANTE EL TERCER TRIMESTRE

VARIABLES DEL INDICADOR	UNIDAD DE MEDIDA	TIPO DE OPERACIÓN	META ANUAL	AVANCE TRIMESTRAL				AVANCE ACUMULADO			
				PROG.	%	ALCAN.	%	PROG.	%	ALCAN.	%
Pagos por aplicar el Proceso Administrativo de Ejecución a Padrones de contribuyentes	(Cuentas pagadas en el trimestre actual/	Sumable	225.00	75	33.33	30	40.00	150	66.67	52	23.11
Pagos por aplicar el Proceso Administrativo de Ejecución a Padrones de contribuyentes	Cuentas pagadas del trimestre anterior)-1)*100	Constante	225.00	75	33.33	30	40.00	150	66.67	52	23.11

COMPORTAMIENTO DEL INDICADOR

DESCRIPCIÓN DE LA META ANUAL:

Se realizaron 30 pagos por aplicar el PAE a contribuyentes en rezago.

META ANUAL	TERCER TRIMESTRE							
	AVANCE TRIMESTRAL				AVANCE ACUMULADO			
	PROG.	ALCAN.	EF %	SEMAFORO	PROG.	ALCAN.	EF %	SEMAFORO
225	75	30	40.00	rojo	150	52	23.11	rojo

DESCRIPCIÓN DE RESULTADOS Y JUSTIFICACIÓN EN SU CASO DE VARIACIÓN SUPERIOR A + - 10 POR CIENTO A LO PROGRAMADO


En los meses siguientes se subsanara esta diferencia y asi lograr el objetivo

EVALUACIÓN DEL INDICADOR

El cumplimiento de la meta esta en proceso

Elaboró

L.C. Yezika Yadira Ahuactzin Hernández
Subtesorera de Ingresos





ESTADO DE MÉXICO
FIN

FICHA TÉCNICA DE SEGUIMIENTO DE INDICADORES 2023
DE GESTIÓN O ESTRATÉGICO



PILAR DE DESARROLLO/EJE TRANSVERSAL: 02 Gobierno de resultados
TEMA DE DESARROLLO: 02 Ejes transversales para una gestión gubernamental distintiva
PROGRAMA PRESUPUESTARIO: 01030402 Sistema Anticorrupción del Estado de México y Municipios.
PROYECTO: 010304020101 Prevención, detección, disuasión, sanción y combate a la corrupción

OBJETIVO DEL PROGRAMA PRESUPUESTARIO:

Conjunto de acciones orientadas a establecer las bases de coordinación entre el Estado y los Municipios para el funcionamiento de los Sistemas Anticorrupción, de conformidad con lo dispuesto en la Constitución Política de los Estados Unidos Mexicanos, la Constitución Política del Estado libre y Soberano de México, la Ley General del Sistema Nacional Anticorrupción y la Ley del Sistema Anticorrupción del Estado de México y Municipios, para que las autoridades estatales y municipales competentes prevengan, investiguen y sancionen las faltas administrativas y los hechos de corrupción.

DEPENDENCIA GENERAL: K00 Contraloría
DEPENDENCIA AUXILIAR: K00 Contraloría

ESTRUCTURA DEL INDICADOR

NOMBRE DEL INDICADOR: Tasa de variación en la incidencia de actos de corrupción
FÓRMULA DE CÁLCULO: (Número de actos de corrupción registrados en el año t / Número de actos de corrupción registrados en el año t-1) * 100
INTERPRETACIÓN: Actos de corrupción denunciados
DIMENSIÓN QUE ATIENDE: Eficiencia FRECUENCIA DE MEDICIÓN: Anual
FACTOR DE COMPARACIÓN: Reporte del año 2022
DESCRIPCIÓN DEL FACTOR DE COMPARACIÓN: Municipio de Ixtlahuaca
AMBITO GEOGRAFICO: Municipio de Ixtlahuaca
COBERTURA: Poblacion en general
LÍNEA BASE: 1 Informe

COMPORTAMIENTO DE LAS VARIABLES DURANTE EL TERCER TRIMESTRE

VARIABLES DEL INDICADOR	UNIDAD DE MEDIDA	TIPO DE OPERACIÓN	META ANUAL	AVANCE TRIMESTRAL				AVANCE ACUMULADO			
				PROG.	%	ALCAN.	%	PROG.	%	ALCAN.	%
Actos de corrupción registrados en el año.	Informe	SUMABLE	1.00	0	-	0	0.00	0	-	0	0.00
Actos de corrupción registrados en el año.	Informe	CONSTANTE	1.00	0	-	0	0.00	0	-	0	0.00

COMPORTAMIENTO DEL INDICADOR

DESCRIPCIÓN DE LA META ANUAL:

Informe de actos de corrupción registrados

META ANUAL	AVANCE TRIMESTRAL				AVANCE ACUMULADO			
	PROG.	ALCAN.	EF %	SEMAFORO	PROG.	ALCAN.	EF %	SEMAFORO
1	0	0	#DIV/0!	Verde	0	0	#DIV/0!	Verde

DESCRIPCIÓN DE RESULTADOS Y JUSTIFICACIÓN EN SU CASO DE VARIACIÓN SUPERIOR A + - 10 POR CIENTO A LO PROGRAMADO

El cumplimiento de la meta, está programada para el cuarto trimestre.

EVALUACIÓN DEL INDICADOR

El cumplimiento de la meta, está programada para el cuarto trimestre.

Elaboró

LCDA. y M.F.D. CECILIA VALERIA PROJAS
Técnico Analista Administrativo



Vp. Bo.

CP. PATRICIA CONTRERAS CIVILA
Contralora Municipal



ESTADO DE MÉXICO

PROPÓSITO

PILAR TEMÁTICO/EJE TRANSVERSAL:
TEMA DE DESARROLLO:
PROGRAMA PRESUPUESTARIO:
PROYECTO:

02 Gobierno de Resultados
02 Ejes transversales para una gestión gubernamental distintiva
01030402 Sistema Anticorrupción del estado de México y Municipios
010304020101 Prevención, detección, disuasión, sanción y combate a la corrupción

OBJETIVO DEL PROGRAMA PRESUPUESTARIO:

Conjunto de acciones orientadas a establecer las bases de coordinación entre el Estado y los Municipios para el funcionamiento de los Sistemas Anticorrupción, de conformidad con lo dispuesto en la Constitución Política de los Estados Unidos Mexicanos, la Constitución Política del Estado libre y Soberano de México, la Ley General del Sistema Nacional Anticorrupción y la Ley del Sistema Anticorrupción del Estado de México y Municipios, para que las autoridades estatales y municipales competentes prevengan, investiguen y sancionen en las faltas administrativas y los hechos de corrupción.

DEPENDENCIA GENERAL: K00 Contraloría
DEPENDENCIA AUXILIAR: K00 Contraloría

ESTRUCTURA DEL INDICADOR

NOMBRE DEL INDICADOR: Porcentaje de posibles actos de corrupción con resolución emitida
FÓRMULA DE CÁLCULO: (Número de actos de corrupción con resolución / Total de posibles actos de corrupción) *100
INTERPRETACIÓN: Actos de corrupción resueltos
DIMENSIÓN QUE ATIENDE: Eficiencia FRECUENCIA DE MEDICIÓN: Anual
DESCRIPCIÓN DEL FACTOR DE COMPARACIÓN: Reporte con el año 2022
AMBITO GEOGRAFICO: Municipio de Ixtlahuaca
COBERTURA: Ayuntamiento de Ixtlahuaca
LINEA BASE: 7 Actos.

COMPORTAMIENTO DE LAS VARIABLES DURANTE EL TERCER TRIMESTRE

Table with columns: VARIABLES DEL INDICADOR, UNIDAD DE MEDIDA, TIPO DE OPERACIÓN, META ANUAL, AVANCE TRIMESTRAL (PROG., %, ALCAN., %), AVANCE ACUMULADO (PROG., %, ALCAN., %). Rows include 'Actos de corrupción con resolución' and 'Total de posibles de actos de corrupción'.

COMPORTAMIENTO DEL INDICADOR

DESCRIPCIÓN DE LA META ANUAL:

Table showing 'Actos de corrupción con resolución' and a detailed breakdown of 'META ANUAL' for the 'TERCER TRIMESTRE' and 'AVANCE ACUMULADO' with columns for PROG., ALCAN., EF %, and SEMAFORO.

Las resoluciones dependen de las etapas del procedimiento y las denuncias que la ciudadanía presente, por lo que su programación es impredecible.

EVALUACIÓN DEL INDICADOR

Satisfactorio ya que la ciudadanía esta adoptando la cultura de la denuncia.

Elaboró

LCDA. y M.F.D. CECILIA VALERIANO ROJAS
Técnico Analista Administrativo



Vo. Bo.

C.P. PATRICIA CONTRERAS MUÑOZ
Contralora Municipal



ESTADO DE MÉXICO
COMPONENTE 1

FICHA TÉCNICA DE SEGUIMIENTO DE INDICADORES 2023
DE GESTIÓN O ESTRATÉGICO



PILAR TEMÁTICO/EJE TRANSVERSAL: 02
TEMA DE DESARROLLO: 02
PROGRAMA PRESUPUESTARIO: 01030402
PROYECTO: 010304020101

Gobierno de Resultados
Ejes transversales para una gestión gubernamental distintiva
Sistema Anticorrupción del Estado de México y Municipios
Prevención, detección, disuasión, sanción y combate a la corrupción
Conjunto de acciones orientadas a establecer las bases de coordinación entre el Estado y los Municipios para el funcionamiento de los Sistemas Anticorrupción, de conformidad con lo dispuesto en la Constitución Política de los Estados Unidos Mexicanos, la Constitución Política del Estado Libre y Soberano de México, la Ley General del Sistema Nacional Anticorrupción y la Ley del Sistema Anticorrupción del Estado de México y Municipios, para que las autoridades estatales y municipales competentes prevengan, investiguen y sancionen las faltas administrativas y los hechos de corrupción.

OBJETIVO DEL PROGRAMA PRESUPUESTARIO:

DEPENDENCIA GENERAL: K00 Contraloría
DEPENDENCIA AUXILIAR: K00 Contraloría

ESTRUCTURA DEL INDICADOR

NOMBRE DEL INDICADOR: Porcentaje de acuerdos cumplidos en el seno de las sanciones del Comité Coordinador Municipal como parte del Sistema Anticorrupción Municipal
FÓRMULA DE CÁLCULO: (Acuerdos cumplidos/ Acuerdos registrados) *100
INTERPRETACIÓN: Correcta implementación de las acciones acordadas por el Comité Coordinador Municipal
DIMENSIÓN QUE ATIENDE: Eficacia FRECUENCIA DE MEDICIÓN: Anual
DESCRIPCIÓN DEL FACTOR DE COMPARACIÓN: Reporte del año 2022
AMBITO GEOGRAFICO: Municipio de Ixtlahuaca
COBERTURA: Servidores Públicos
LINEA BASE: 2 Acuerdos

COMPORTAMIENTO DE LAS VARIABLES DURANTE EL TERCER TRIMESTRE

VARIABLES DEL INDICADOR	UNIDAD DE MEDIDA	TIPO DE OPERACIÓN	META ANUAL	AVANCE TRIMESTRAL				AVANCE ACUMULADO			
				PROG.	%	ALCAN.	%	PROG.	%	ALCAN.	%
Acuerdos cumplidos como parte del Sistema Anticorrupción Municipal.	Acuerdos	Constante	2.00	0	-	0	100.00	1	100.00	1	50.00
Acuerdos registrados como parte del Sistema Anticorrupción Municipal.	Acuerdos	Sumable	2.00	0	-	0	100.00	1	100.00	1	50.00

COMPORTAMIENTO DEL INDICADOR

DESCRIPCIÓN DE LA META ANUAL:

Se busca la correcta implementación de las acciones del Comité Coordinador Municipal

META ANUAL	TERCER TRIMESTRE							
	AVANCE TRIMESTRAL				AVANCE ACUMULADO			
	PROG.	ALCAN.	EF %	SEMAFORO	PROG.	ALCAN.	EF %	SEMAFORO
2	0	0	#DIV/0!	Verde	1	1	100.00	Verde

DESCRIPCIÓN DE RESULTADOS Y JUSTIFICACIÓN EN SU CASO DE VARIACIÓN SUPERIOR A + - 10 POR CIENTO A LO PROGRAMADO

El cumplimiento de la meta, se programó para el cuarto trimestre.

EVALUACIÓN DEL INDICADOR

El cumplimiento de la meta, se programó para el cuarto trimestre.

Elaboró

LCDA. y M.F.D. CECILIA VALESIANO ROJAS
Técnico Analista Administrativo



V.B. Bo.

C.P. PATRICIA CONTRERAS ÁVILA
Contralora Municipal



ESTADO DE MÉXICO
COMPONENTE 2

FICHA TÉCNICA DE SEGUIMIENTO DE INDICADORES 2023
DE GESTIÓN O ESTRATÉGICO



PILAR TEMÁTICO/EJE TRANSVERSAL: 02 Gobierno de Resultados
TEMA DE DESARROLLO: 02 Ejes transversales para una gestión gubernamental distintiva
PROGRAMA PRESUPUESTARIO: 01030402 Sistema Anticorrupción del estado de México y Municipios
PROYECTO: 010304020101 Prevección, detección, disuasión, sanción y combate a la corrupción

OBJETIVO DEL PROGRAMA PRESUPUESTARIO:

Conjunto de acciones orientadas a establecer las bases de coordinación entre el Estado y los Municipios para el funcionamiento de los Sistemas Anticorrupción, de conformidad con lo dispuesto en la Constitución Política de los Estados Unidos Mexicanos, la Constitución Política del Estado libre y Soberano de México, la Ley General del Sistema Nacional Anticorrupción y la Ley del Sistema Anticorrupción del Estado de México y Municipios, para que las autoridades estatales y municipales competentes prevengan, investiguen y sancionen las faltas administrativas y los hechos de corrupción.

DEPENDENCIA GENERAL: K00 Contraloría
DEPENDENCIA AUXILIAR: K00 Contraloría

ESTRUCTURA DEL INDICADOR

NOMBRE DEL INDICADOR: Porcentaje de acuerdos cumplidos en el seno de las sanciones del Comité Coordinador Municipal como parte del Sistema Anticorrupción Municipal
FÓRMULA DE CÁLCULO: Auditorías con posibles actos de corrupción identificados/Total de auditorías realizadas en el año)*100
INTERPRETACIÓN: Cumplimiento de las obligaciones de los servidores públicos
DIMENSIÓN QUE ATIENDE: Eficacia FRECUENCIA DE MEDICIÓN: Semestral
DESCRIPCIÓN DEL FACTOR DE COMPARACIÓN: Reporte de años anteiores
AMBITO GEOGRAFICO: Municipio de Ixtlahuaca
COBERTURA: Servidores Públicos
LINEA BASE: 2 Revisiones

COMPORTAMIENTO DE LAS VARIABLES DURANTE EL TERCER TRIMESTRE

VARIABLES DEL INDICADOR	UNIDAD DE MEDIDA	TIPO DE OPERACIÓN	META ANUAL	AVANCE TRIMESTRAL				AVANCE ACUMULADO			
				PROG.	%	ALCAN.	%	PROG.	%	ALCAN.	%
Cumplimiento de las obligaciones de los servidores públicos identificados.	Revisión	Constante	2.00	0	-	0	0.00	1	50.00	1	50.00
Cumplimiento de las obligaciones de los servidores públicos en el año.	Revisión	Sumable	2.00	0	-	0	0.00	1	50.00	1	50.00

COMPORTAMIENTO DEL INDICADOR

DESCRIPCIÓN DE LA META ANUAL:

Se busca el cumplimiento de las obligaciones de los servidores públicos

META ANUAL	TERCER TRIMESTRE							
	AVANCE TRIMESTRAL				AVANCE ACUMULADO			
	PROG.	ALCAN.	EF %	SEMAFORO	PROG.	ALCAN.	EF %	SEMAFORO
2	0	0	#DIV/0!	Verde	1	1	100.00	Verde

DESCRIPCIÓN DE RESULTADOS Y JUSTIFICACIÓN EN SU CASO DE VARIACIÓN SUPERIOR A + 10 POR CIENTO A LO PROGRAMADO

El cumplimiento de la meta, se programó para el cuatro trimestre.

EVALUACIÓN DEL INDICADOR

El cumplimiento de la meta, se programó para el cuatro trimestre.

Elaboró

LCD. y M.F.D. CECILIA VALERIAN PROJAS
Técnico Analista Administrativo



Vo.Bo.

C.P. PATRICIA CONTRERAS CIVILA
Contralora Municipal



ESTADO DE MÉXICO
ACTIVIDAD 2

FICHA TÉCNICA DE SEGUIMIENTO DE INDICADORES 2023
DE GESTIÓN O ESTRATÉGICO



PILAR TEMÁTICO/EJE TRANSVERSAL: 02 Gobierno de Resultado
TEMA DE DESARROLLO: 02 Ejes transversales para una gestión gubernamental distintiva
PROGRAMA PRESUPUESTARIO: 01030402 Sistema Anticorrupción del Estado de México y Municipios.
PROYECTO: 010304020101 Prevención, detección, disuasión, sanción y combate a la corrupción

Conjunto de acciones orientadas a establecer las bases de coordinación entre el Estado y los Municipios para el funcionamiento de los Sistemas Anticorrupción, de conformidad con lo dispuesto en la Constitución Política de los Estados Unidos Mexicanos, la Constitución Política del Estado libre y Soberano de México, la Ley General del Sistema Nacional Anticorrupción y la Ley del Sistema Anticorrupción del Estado de México y Municipios, para que las autoridades estatales y municipales competentes prevengan, investiguen y sancionen las faltas administrativas y los hechos de corrupción.

OBJETIVO DEL PROGRAMA PRESUPUESTARIO:

DEPENDENCIA GENERAL: K00 Contraloría
DEPENDENCIA AUXILIAR: K00 Contraloría

ESTRUCTURA DEL INDICADOR

NOMBRE DEL INDICADOR: Promedio de Servidores Públicos a los eventos de concientización
FÓRMULA DE CÁLCULO: Servidores públicos que asisten a los eventos/ Total de eventos de concientización
INTERPRETACIÓN: Servidores públicos investigados
DIMENSIÓN QUE ATIENDE: Eficiencia FRECUENCIA DE MEDICIÓN: Trimestral
DESCRIPCIÓN DEL FACTOR DE COMPARACIÓN: Reporte de años anteriores
AMBITO GEOGRAFICO: Municipio de Ixtlahuaca
COBERTURA: Servidores Públicos
LINEA BASE: 68 Investigación

COMPORTAMIENTO DE LAS VARIABLES DURANTE EL TERCER TRIMESTRE

VARIABLES DEL INDICADOR	UNIDAD DE MEDIDA	TIPO DE OPERACIÓN	META ANUAL	AVANCE TRIMESTRAL				AVANCE ACUMULADO			
				PROG.	%	ALCAN.	%	PROG.	%	ALCAN.	%
Investigación de posibles actos de corrupción de los servidores públicos.	Investigación	Constante	60.00	15	25.00	5	66.67	45	75.00	58	96.67
Investigación de posibles actos de corrupción de los servidores públicos.	Investigación	Sumable	60.00	15	25.00	5	66.67	45	75.00	58	96.67

COMPORTAMIENTO DEL INDICADOR

DESCRIPCIÓN DE LA META ANUAL:

Servidores Públicos Investigados

META ANUAL	TERCER TRIMESTRE				AVANCE ACUMULADO			
	PROG.	ALCAN.	EF %	SEMAFORO	PROG.	ALCAN.	EF %	SEMAFORO
60	15	45	300.00	Verde	45	58	128.89	Verde

DESCRIPCIÓN DE RESULTADOS Y JUSTIFICACIÓN EN SU CASO DE VARIACIÓN SUPERIOR A +- 10 POR CIENTO A LO PROGRAMADO

El cumplimiento de la meta depende de las inconformidades presentada por la ciudadanía, por lo que la misma es variable.

EVALUACIÓN DEL INDICADOR

El cumplimiento de la meta depende de las inconformidades presentada por la ciudadanía, por lo que la misma es variable.

Elaboró

LCDA. y M.F.D. CECILIA VALERIANO ROJAS
Técnico Analista Administrativo



Vo. Bo.

C.P. PATRICIA CONTRERAS AVILA
Contralora Municipal



ESTADO DE MÉXICO
ACTIVIDAD 1

FICHA TÉCNICA DE SEGUIMIENTO DE INDICADORES 2023
DE GESTIÓN O ESTRATÉGICO



PILAR TEMÁTICO/EJE TRANSVERSAL: 02 Gobierno de Resultado
TEMA DE DESARROLLO: 02 Ejes transversales para una gestión gubernamental distintiva
PROGRAMA PRESUPUESTARIO: 01030402 Sistema Anticorrupción del Estado de México y Municipios.
PROYECTO: 010304020101 Prevención, detección, disuasión, sanción y combate a la corrupción

OBJETIVO DEL PROGRAMA PRESUPUESTARIO:

Conjunto de acciones orientadas a establecer las bases de coordinación entre el Estado y los Municipios para el funcionamiento de los Sistemas Anticorrupción, de conformidad con lo dispuesto en la Constitución Política de los Estados Unidos Mexicanos, La Constitución Política del Estado libre y Soberano de México, la Ley General del Sistema Nacional Anticorrupción y la Ley del Sistema Anticorrupción del Estado de México y Municipios, para que las autoridades estatales y municipales competentes prevengan, investiguen y sancionen las faltas administrativas y los hechos de corrupción.

DEPENDENCIA GENERAL: K00 Contraloría
DEPENDENCIA AUXILIAR: K00 Contraloría

ESTRUCTURA DEL INDICADOR

NOMBRE DEL INDICADOR: Porcentaje de sesiones del Comité Coordinador Municipal del Sistema Anticorrupción
FÓRMULA DE CÁLCULO: Sesiones realizadas por el Sistema Anticorrupción Municipal /Sesiones programadas del Sistema Anticorrupción Municipal

INTERPRETACIÓN: Sesiones realizadas por el Comité Coordinador
DIMENSIÓN QUE ATIENDE: Eficiencia FRECUENCIA DE MEDICIÓN: Trimestral
DESCRIPCIÓN DEL FACTOR DE COMPARACIÓN: Reporte del año 2022
AMBITO GEOGRAFICO: ZX
COBERTURA: Población en general
LINEA BASE: 4n Sesiones

COMPORTAMIENTO DE LAS VARIABLES DURANTE EL TERCER TRIMESTRE

VARIABLES DEL INDICADOR	UNIDAD DE MEDIDA	TIPO DE OPERACIÓN	META ANUAL	AVANCE TRIMESTRAL				AVANCE ACUMULADO			
				PROG.	%	ALCAN.	%	PROG.	%	ALCAN.	%
Sesiones realizadas del Comité Coordinador.	Sesiones	CONSTANTE	4.00	1	25.00	1	100.00	3	75.00	3	75.00
Sesiones programadas del Comité Coordinador.	Sesiones	SUMABLE	4.00	1	25.00	1	100.00	3	75.00	3	75.00

COMPORTAMIENTO DEL INDICADOR

DESCRIPCIÓN DE LA META ANUAL:

Sesiones del Comité Coordinador

META ANUAL	TERCER TRIMESTRE							
	AVANCE TRIMESTRAL				AVANCE ACUMULADO			
	PROG.	ALCAN.	EF %	SEMAFORO	PROG.	ALCAN.	EF %	SEMAFORO
4	1	1	100.00	Verde	3	3	100.00	Verde

DESCRIPCIÓN DE RESULTADOS Y JUSTIFICACIÓN EN SU CASO DE VARIACIÓN SUPERIOR A +- 10 POR CIENTO A LO PROGRAMADO

Se participó de manera satisfactoria en la Sesión del Comité Coordinador.

EVALUACIÓN DEL INDICADOR

Se participó de manera satisfactoria en la Sesión del Comité Coordinador.

Elaboró

LCDA. y M.F.D. CECILIA VALERIANO SOJAS
Técnico Analista Administrativo



Vc.Bo.

C.P. PATRICIA CONTRERAS ÁVILA
Contralora Municipal



FICHA TÉCNICA DE SEGUIMIENTO DE INDICADORES 2023
DE GESTION O ESTRATÉGICO



FIN

PILAR TEMÁTICO/EJE TRANSVERSAL: 02 Gobierno de resultados
 TEMA DE DESARROLLO: Gobierno eficiente que genera resultados
 PROGRAMA PRESUPUESTARIO: 01050206 Consolidación de la administración pública para resultados
 PROYECTO: 010502060401 Simplificación y modernización de la administración pública

OBJETIVO DEL PROGRAMA PRESUPUESTARIO: Comprende el conjunto de actividades y herramientas para coadyuvar a que la actuación de los servidores públicos sea eficaz, eficiente y transparente, a fin de generar resultados con apego a los principios de legalidad, objetividad, profesionalismo, honradez, lealtad, imparcialidad, eficiencia, eficacia, equidad, transparencia, economía, integridad que permiten la toma de decisiones sobre la aplicación de los recursos públicos con el objeto de mejorar la calidad del gasto público y la rendición de cuentas.

DEPENDENCIA GENERAL: K00 Contraloría Municipal
 DEPENDENCIA AUXILIAR: 136 Auditoría Administrativa

ESTRUCTURA DEL INDICADOR

NOMBRE DEL INDICADOR: Tasa de variación del gasto corriente
 FÓRMULA DE CÁLCULO: $(\text{Gasto corriente del año actual} / \text{Gasto corriente del año anterior}) - 1 * 100$
 INTERPRETACIÓN: Gasto corriente
 DIMENSIÓN QUE ATIENDE: Eficiencia FRECUENCIA DE MEDICIÓN: Anual
 DESCRIPCIÓN DEL FACTOR DE COMPARACIÓN: Reporte de años anteriores
 AMBITO GEOGRAFICO: Ayuntamiento de Ixtlahuaca
 COBERTURA: Servidores Públicos
 LINEA BASE: 1 Auditoría

COMPORTAMIENTO DE LAS VARIABLES DURANTE EL TERCER TRIMESTRE

VARIABLES DEL INDICADOR	UNIDAD DE MEDIDA	TIPO DE OPERACIÓN	META ANUAL	AVANCE TRIMESTRAL				AVANCE ACUMULADO			
				PROG.	%	ALCAN.	%	PROG.	%	ALCAN.	%
Fortalecer los controles administrativos que generen un adecuado ejercicio de los recursos públicos del año actual.	Auditoría	Sumable	1.00	0	100.00	0	0.00	1	100.00	1	100.00
Fortalecer los controles administrativos que generen un adecuado ejercicio de los recursos públicos del año anterior.	Auditoría	Constante	1.00	0	100.00	0	0.00	1	100.00	1	100.00

COMPORTAMIENTO DEL INDICADOR

DESCRIPCIÓN DE LA META ANUAL:

Fortalecer los controles administrativos que generen un adecuado ejercicio de los recursos públicos

META ANUAL	TERCER TRIMESTRE							
	AVANCE TRIMESTRAL				AVANCE ACUMULADO			
	PROG.	ALCAN.	EF %	SEMAFORO	PROG.	ALCAN.	EF %	SEMAFORO
1	0	0	#IDIV/0!	verde	1	1	100.00	Verde

DESCRIPCIÓN DE RESULTADOS Y JUSTIFICACIÓN EN SU CASO DE VARIACIÓN SUPERIOR A + - 10 POR CIENTO A LO PROGRAMADO

La meta se cumplió de manera satisfactoria, en el segundo trimestre.

EVALUACIÓN DEL INDICADOR

La meta se cumplió de manera satisfactoria, en el segundo trimestre.

Elaboró

L.C.D.A. y M.F.D. Valeriano Rojas
Técnico Administrativo



Vo. Bo.

C.P. PATRICIA CONTRERAS AVILA
Contralora Municipal



ESTADO DE MÉXICO

FICHA TÉCNICA DE SEGUIMIENTO DE INDICADORES 2023 DE GESTION O ESTRATÉGICO



PROPÓSITO

PILAR TEMÁTICO/EJE TRANSVERSAL: 02 Gobierno de resultados
TEMA DE DESARROLLO: Gobierno eficiente que genera resultados
PROGRAMA PRESUPUESTARIO: 01050206 Consolidación de la administración pública para resultados
PROYECTO: 010502060401 Simplificación y modernización de la administración pública

OBJETIVO DEL PROGRAMA PRESUPUESTARIO:

Comprende el conjunto de actividades y herramientas para coadyuvar a que la actuación de los servidores públicos sea eficaz, eficiente y transparente, a fin de generar resultados con apego a los principios de legalidad, objetividad, profesionalismo, honradez, lealtad, imparcialidad, eficiencia, equidad, transparencia, economía, integridad que permiten la toma de decisiones sobre la aplicación de los recursos públicos con el objeto de mejorar la calidad del gasto público y la rendición de cuentas.

DEPENDENCIA GENERAL: K00 Contraloría Municipal
DEPENDENCIA AUXILIAR: 136 Auditoría Administrativa

ESTRUCTURA DEL INDICADOR

NOMBRE DEL INDICADOR: Porcentaje en el ejercicio del gasto corriente
FÓRMULA DE CÁLCULO: (Gasto corriente ejercido/ Gasto corriente programado)*100
INTERPRETACIÓN: Gasto corriente ejercido
DIMENSIÓN QUE ATIENDE: Eficiencia FRECUENCIA DE MEDICIÓN: Anual
DESCRIPCIÓN DEL FACTOR DE COMPARACIÓN: Reporte de años anteriores
AMBITO GEOGRAFICO: Municipio de Ixtlahuaca
COBERTURA: Servidores Públicos
LINEA BASE: 1 Revisión

COMPORTAMIENTO DE LAS VARIABLES DURANTE EL TERCER TRIMESTRE

Table with 12 columns: VARIABLES DEL INDICADOR, UNIDAD DE MEDIDA, TIPO DE OPERACIÓN, META ANUAL, AVANCE TRIMESTRAL (PROG., %, ALCAN., %), AVANCE ACUMULADO (PROG., %, ALCAN., %). Rows show 'Ejercicio adecuado de los recursos públicos, ejercido' and 'Ejercicio adecuado de los recursos públicos, programado'.

COMPORTAMIENTO DEL INDICADOR

DESCRIPCIÓN DE LA META ANUAL:

Ejercicio adecuado de los recursos públicos

Table showing META ANUAL and TERCER TRIMESTRE performance. Columns include AVANCE TRIMESTRAL (PROG., ALCAN., EF %) and AVANCE ACUMULADO (PROG., ALCAN., EF %). Values are 0 for all metrics, with a 'Verde' (Green) semaforo.

DESCRIPCIÓN DE RESULTADOS Y JUSTIFICACIÓN EN SU CASO DE VARIACIÓN SUPERIOR A +/- 10 POR CIENTO A LO PROGRAMADO

La meta se programó para el cuarto trimestre

EVALUACIÓN DEL INDICADOR

La meta se programó para el cuarto trimestre

Elaboró

LCDA. y M.F.D. CECILIA VALENZUELA ROJAS
Técnico Analista Administrativo



Vo. Bo.

C.P. PATRICIA CONTRERAS ALVARADO
Contralora Municipal



FICHA TÉCNICA DE SEGUIMIENTO DE INDICADORES 2023
DE GESTIÓN O ESTRATÉGICO



COMPONENTE 1

PILAR TEMÁTICO/EJE TRANSVERSAL: 02 Gobierno de resultados
 TEMA DE DESARROLLO: Gobierno eficiente que genera resultados
 PROGRAMA PRESUPUESTARIO: 01050206 Consolidación de la administración pública para resultados
 PROYECTO: 010502060401 Simplificación y modernización de la administración pública

OBJETIVO DEL PROGRAMA PRESUPUESTARIO: Comprende el conjunto de actividades y herramientas para coadyuvar a que la actuación de los servidores públicos sea eficaz, eficiente y transparente, a fin de generar resultados con apego a los principios de legalidad, objetividad, profesionalismo, honradez, lealtad, imparcialidad, eficiencia, eficacia, equidad, transparencia, economía, integridad que permiten la toma de decisiones sobre la aplicación de los recursos públicos con el objeto de mejorar la calidad del gasto público y la rendición de cuentas.

DEPENDENCIA GENERAL: K00 Contraloría Municipal
 DEPENDENCIA AUXILIAR: 136 Auditoría Administrativa

ESTRUCTURA DEL INDICADOR

NOMBRE DEL INDICADOR: Tasa de variación de los servidores públicos en funciones
 FÓRMULA DE CÁLCULO: (Servidores públicos en funciones en el semestre actual / Servidores públicos en funciones en el semestre anterior)-1*100
 INTERPRETACIÓN: Personal instaurado
 DIMENSIÓN QUE ATIENDE: Eficiencia FRECUENCIA DE MEDICIÓN: Semestral
 DESCRIPCIÓN DEL FACTOR DE COMPARACIÓN: Reporte de años anteriores
 AMBITO GEOGRAFICO: Ayuntamiento de Ixtlahuaca
 COBERTURA: Servidores Públicos
 LINEA BASE: 1 Revisión

COMPORTAMIENTO DE LAS VARIABLES DURANTE EL TERCER TRIMESTRE

VARIABLES DEL INDICADOR	UNIDAD DE MEDIDA	TIPO DE OPERACIÓN	META ANUAL	AVANCE TRIMESTRAL				AVANCE ACUMULADO			
				PROG.	%	ALCAN.	%	PROG.	%	ALCAN.	%
Servidores públicos en funciones en el semestre actual	Revisión	Sumable	2.00	1	50.00	2	100.00	1	50.00	2	100.00
Servidores públicos en funciones en el semestre anterior	Revisión	Constante	2.00	1	50.00	2	100.00	1	50.00	2	100.00

COMPORTAMIENTO DEL INDICADOR

DESCRIPCIÓN DE LA META ANUAL:

Sistema integral de personal instaurado

META ANUAL	TERCER TRIMESTRE							
	AVANCE TRIMESTRAL				AVANCE ACUMULADO			
	PROG.	ALCAN.	EF %	SEMAFORO	PROG.	ALCAN.	EF %	SEMAFORO
2	1	2	200.00	Verde	1	2	200.00	Verde

DESCRIPCIÓN DE RESULTADOS Y JUSTIFICACIÓN EN SU CASO DE VARIACIÓN SUPERIOR A +- 10 POR CIENTO A LO PROGRAMADO

La meta anual se cumplió de manera satisfactoria en el segundo trimestre.

EVALUACIÓN DEL INDICADOR

La meta anual se cumplió de manera satisfactoria en el segundo trimestre.

Elaboró

LCDA. y M.F.D. CECILIA VALENTINO ROJAS
Técnico Analista Administrativo



Vo. Bo.

C.P. PATRICIA CONTRERAS BUSTILLO
Contralora Municipal



FICHA TÉCNICA DE SEGUIMIENTO DE INDICADORES 2023
DE GESTIÓN O ESTRATÉGICO



ACTIVIDAD 1

PILAR TEMÁTICO/EJE TRANSVERSAL: 02 Gobierno de resultados
 TEMA DE DESARROLLO: Gobierno eficiente que genera resultados
 PROGRAMA PRESUPUESTARIO: 01050206 Consolidación de la administración pública para resultados
 PROYECTO: 010502060401 Simplificación y modernización de la administración pública

OBJETIVO DEL PROGRAMA PRESUPUESTARIO: Comprende el conjunto de actividades y herramientas para coadyuvar a que la actuación de los servidores públicos sea eficaz, eficiente y transparente, a fin de generar resultados con apego a los principios de legalidad, objetividad, profesionalismo, honradez, lealtad, imparcialidad, eficiencia, eficacia, equidad, transparencia, economía, integridad que permiten la toma de decisiones sobre la aplicación de los recursos públicos con el objeto de mejorar la calidad del gasto público y la rendición de cuentas.

DEPENDENCIA GENERAL: K00 Contraloría Municipal
 DEPENDENCIA AUXILIAR: 136 Auditoría Administrativa

ESTRUCTURA DEL INDICADOR

NOMBRE DEL INDICADOR: Tasa de variación de las incidencias determinadas por el concepto de los registros de puntualidad y asistencia
 FÓRMULA DE CÁLCULO: $(\text{Incidencias determinadas por concepto de los registros de puntualidad y asistencia en el mes actual} / \text{Incidencias determinadas por concepto de los registros de puntualidad y asistencia en el mes anterior}) * 100$
 INTERPRETACIÓN: Incidencias a los registros de puntualidad y asistencia
 DIMENSIÓN QUE ATIENDE: Eficiencia FRECUENCIA DE MEDICIÓN: Anual
 DESCRIPCIÓN DEL FACTOR DE COMPARACIÓN: Reporte de años anteriores
 AMBITO GEOGRAFICO: Municipio de Ixtlahuaca
 COBERTURA: Servidores Públicos
 LINEA BASE: 12 Actas

COMPORTAMIENTO DE LAS VARIABLES DURANTE EL TERCER TRIMESTRE

VARIABLES DEL INDICADOR	UNIDAD DE MEDIDA	TIPO DE OPERACIÓN	META ANUAL	AVANCE TRIMESTRAL				AVANCE ACUMULADO			
				PROG.	%	ALCAN.	%	PROG.	%	ALCAN.	%
Detección y determinación de incidencias a los registros de puntualidad y asistencia en el mes actual.	Acta	Sumable	12.00	3	25.00	3	33.33	9	75.00	9	75.00
Detección y determinación de incidencias a los registros de puntualidad y asistencia en el mes anterior.	Acta	Constante	12.00	3	25.00	2	33.33	9	75.00	9	75.00

COMPORTAMIENTO DEL INDICADOR

DESCRIPCIÓN DE LA META ANUAL:

Detección y determinación de incidencias a los registros de puntualidad y asistencia

META ANUAL	TERCER TRIMESTRE							
	AVANCE TRIMESTRAL				AVANCE ACUMULADO			
	PROG.	ALCAN.	EF %	SEMAFORO	PROG.	ALCAN.	EF %	SEMAFORO
12	3	3	100.00	Verde	9	9	100.00	Verde

DESCRIPCIÓN DE RESULTADOS Y JUSTIFICACIÓN EN SU CASO DE VARIACIÓN SUPERIOR A + - 10 POR CIENTO A LO PROGRAMADO

La meta programada se cumplió de manera satisfactoria.

EVALUACIÓN DEL INDICADOR

La meta programada se cumplió de manera satisfactoria.

Elaboró

LCDA. y M.F.D. CECILIA VALENTINO ROJAS
Técnico Analista Administrativo



Vo.Bo.

C.P. PATRICIA CONTRERAS VILA
Contralora Municipal



FICHA TÉCNICA DE SEGUIMIENTO DE INDICADORES 2023
DE GESTIÓN O ESTRATÉGICO



ACTIVIDAD 2

PILAR TEMÁTICO/EJE TRANSVERSAL: 02 Gobierno de resultados
 TEMA DE DESARROLLO: Gobierno eficiente que genera resultados
 PROGRAMA PRESUPUESTARIO: 01050206 Consolidación de la administración pública para resultados
 PROYECTO: 010502060401 Simplificación y modernización de la administración pública

OBJETIVO DEL PROGRAMA PRESUPUESTARIO: Comprende el conjunto de actividades y herramientas para coadyuvar a que la actuación de los servidores públicos sea eficaz, eficiente y transparente, a fin de generar resultados con apego a los principios de legalidad, objetividad, profesionalismo, honradez, lealtad, imparcialidad, eficiencia, eficacia, equidad, transparencia, economía, integridad que permiten la toma de decisiones sobre la aplicación de los recursos públicos con el objeto de mejorar la calidad del gasto público y la rendición de cuentas.

DEPENDENCIA GENERAL: K00 Contraloría Municipal
 DEPENDENCIA AUXILIAR: 136 Auditoría Administrativa

ESTRUCTURA DEL INDICADOR

NOMBRE DEL INDICADOR: Porcentaje de movimientos de personal
 FÓRMULA DE CÁLCULO: $(\text{Movimiento de altas y bajas efectuados} / \text{Movimiento de altas y bajas en proceso}) * 100$
 INTERPRETACIÓN: Altas y bajas de servidores públicos
 DIMENSIÓN QUE ATIENDE: Eficiencia FRECUENCIA DE MEDICIÓN: Anual
 DESCRIPCIÓN DEL FACTOR DE COMPARACIÓN: Reporte de años anteriores
 AMBITO GEOGRAFICO: Municipio de Ixtlahuaca
 COBERTURA: Servidores Públicos
 LINEA BASE: 50 Movimiento

COMPORTAMIENTO DE LAS VARIABLES DURANTE EL TERCER TRIMESTRE

VARIABLES DEL INDICADOR	UNIDAD DE MEDIDA	TIPO DE OPERACIÓN	META ANUAL	AVANCE TRIMESTRAL				AVANCE ACUMULADO			
				PROG.	%	ALCAN.	%	PROG.	%	ALCAN.	%
Actualización de los movimientos de altas y bajas de los servidores públicos, efectuados.	Movimiento	Sumable	50.00	0	-	0	0.00	30	60.00	50	100.00
Actualización de los movimientos de altas y bajas de los servidores públicos, en proceso.	Movimiento	Constante	50.00	0	-	0	0.00	30	60.00	50	100.00

COMPORTAMIENTO DEL INDICADOR

DESCRIPCIÓN DE LA META ANUAL:

Actualización de movimientos de altas y bajas de los servidores públicos

META ANUAL	TERCER TRIMESTRE							
	AVANCE TRIMESTRAL				AVANCE ACUMULADO			
	PROG.	ALCAN.	EF %	SEMAFORO	PROG.	ALCAN.	EF %	SEMAFORO
50	0	0	#DIV/0!	Verde	30	50	166.67	Verde

DESCRIPCIÓN DE RESULTADOS Y JUSTIFICACIÓN EN SU CASO DE VARIACIÓN SUPERIOR A + - 10 POR CIENTO A LO PROGRAMADO

La meta anual se cumplió en el segundo trimestre.

EVALUACIÓN DEL INDICADOR

La meta anual se cumplió en el segundo trimestre.

Elaboró

LCDA. y M.F.D. CECILIA GUERRERO ROJAS
Técnico Analista Administrativo



V. Bo.

C.P. PATRICIA CONTRERAS AVILA
Contralora Municipal



FICHA TÉCNICA DE SEGUIMIENTO DE INDICADORES 2023
DE GESTION O ESTRATÉGICO



ACTIVIDAD 3

PILAR TEMÁTICO/EJE TRANSVERSAL: 02 Gobierno de resultados
TEMA DE DESARROLLO: Gobierno eficiente que genera resultados
PROGRAMA PRESUPUESTARIO: 01050206 Consolidación de la administración pública para resultados
PROYECTO: 010502060401 Simplificación y modernización de la administración pública

OBJETIVO DEL PROGRAMA PRESUPUESTARIO:

Comprende el conjunto de actividades y herramientas para coadyuvar a que la actuación de los servidores públicos sea eficaz, eficiente y transparente, a fin de generar resultados con apego a los principios de legalidad, objetividad, profesionalismo, honradez, lealtad, imparcialidad, eficiencia, eficacia, equidad, transparencia, economía, integridad que permiten la toma de decisiones sobre la aplicación de los recursos públicos con el objeto de mejorar la calidad del gasto público y la rendición de cuentas.

DEPENDENCIA GENERAL: K00 Contraloría Municipal
DEPENDENCIA AUXILIAR: 136 Auditoría Administrativa

ESTRUCTURA DEL INDICADOR

NOMBRE DEL INDICADOR: Tasa de variación en la distribución de insumos a las áreas administrativas para la prestación y otorgamiento de bienes y servicios
FÓRMULA DE CÁLCULO: $(\text{Erogaciones por concepto de insumos a las áreas administrativas para la prestación y otorgamiento de bienes y servicios en el trimestre actual} / \text{Erogaciones por concepto de insumos a las áreas administrativas para la prestación y otorgamiento de bienes y servicios en el trimestre anterior}) \cdot 100$
INTERPRETACIÓN: Control en el suministro de insumos
DIMENSIÓN QUE ATIENDE: Eficiencia **FRECUENCIA DE MEDICIÓN:** Anual
DESCRIPCIÓN DEL FACTOR DE COMPARACIÓN: Reporte de años anteriores
AMBITO GEOGRAFICO: Municipio de Ixtlahuaca
COBERTURA: Ayuntamiento de Ixtlahuaca
LINEA BASE: 4 Revisión

COMPORTAMIENTO DE LAS VARIABLES DURANTE EL TERCER TRIMESTRE

VARIABLES DEL INDICADOR	UNIDAD DE MEDIDA	TIPO DE OPERACIÓN	META ANUAL	AVANCE TRIMESTRAL				AVANCE ACUMULADO			
				PROG.	%	ALCAN.	%	PROG.	%	ALCAN.	%
Distribución de insumos a las áreas administrativas en el trimestre actual.	Revisión	Sumable	4.00	1	25.00	1	100.00	3	75.00	3	50.00
Distribución de insumos a las áreas administrativas en el trimestre anterior.	Revisión	Constante	4.00	1	25.00	1	100.00	3	75.00	3	50.00

COMPORTAMIENTO DEL INDICADOR

DESCRIPCIÓN DE LA META ANUAL:

Revisión al insumo de papelería en las diferentes

META ANUAL	TERCER TRIMESTRE							
	AVANCE TRIMESTRAL				AVANCE ACUMULADO			
	PROG.	ALCAN.	EF %	SEMAFORO	PROG.	ALCAN.	EF %	SEMAFORO
4	1	1	100.00	Verde	3	3	100.00	Verde

DESCRIPCIÓN DE RESULTADOS Y JUSTIFICACIÓN EN SU CASO DE VARIACIÓN SUPERIOR A +/- 10 POR CIENTO A LO PROGRAMADO

La meta se cumplió de manera satisfactoria.

EVALUACIÓN DEL INDICADOR

La meta se cumplió de manera satisfactoria.

Elaboró

LCDA. y M.F.D. CECILIA VALENTINO ROJAS
Técnico Analista Administrativo



Vo. Bo.

C.P. PATRICIA CONTRERAS AVILA
Contralora Municipal



FICHA TÉCNICA DE SEGUIMIENTO DE INDICADORES 2023
DE GESTION O ESTRATÉGICO



ACTIVIDAD 4

PILAR TEMÁTICO/EJE TRANSVERSAL: 02 Gobierno de resultados
TEMA DE DESARROLLO: Gobierno eficiente que genera resultados
PROGRAMA PRESUPUESTARIO: 01050206 Consolidación de la administración pública para resultados
PROYECTO: 010502060401 Simplificación y modernización de la administración pública

OBJETIVO DEL PROGRAMA PRESUPUESTARIO:

Comprende el conjunto de actividades y herramientas para coadyuvar a que la actuación de los servidores públicos sea eficaz, eficiente y transparente, a fin de generar resultados con apego a los principios de legalidad, objetividad, profesionalismo, honradez, lealtad, imparcialidad, eficiencia, eficacia, equidad, transparencia, economía, integridad que permiten la toma de decisiones sobre la aplicación de los recursos públicos con el objeto de mejorar la calidad del gasto público y la rendición de cuentas.

DEPENDENCIA GENERAL: K00 Contraloría Municipal
DEPENDENCIA AUXILIAR: 136 Auditoría Administrativa

ESTRUCTURA DEL INDICADOR

NOMBRE DEL INDICADOR: Porcentaje de verificación y control al inventario patrimonial municipal
FÓRMULA DE CÁLCULO: $(\text{Verificaciones físicas al inventario patrimonial municipal realizadas} / \text{Verificaciones físicas al inventario patrimonial municipal programadas}) * 100$
INTERPRETACIÓN: Control del inventario patrimonial municipal
DIMENSIÓN QUE ATIENDE: Eficiencia FRECUENCIA DE MEDICIÓN: Semestral
DESCRIPCIÓN DEL FACTOR DE COMPARACIÓN: Reporte de años anteriores
AMBITO GEOGRAFICO: Municipio de Ixtlahuaca
COBERTURA: Ayuntamiento de Ixtlahuaca
LINEA BASE: 2 Revisión

COMPORTAMIENTO DE LAS VARIABLES DURANTE EL TERCER TRIMESTRE

VARIABLES DEL INDICADOR	UNIDAD DE MEDIDA	TIPO DE OPERACIÓN	META ANUAL	AVANCE TRIMESTRAL				AVANCE ACUMULADO			
				PROG.	%	ALCAN.	%	PROG.	%	ALCAN.	%
Verificación física y control de inventarios realizadas.	Revisiones	Sumable	2.00	0	-	0	0.00	1	50.00	1	50.00
Verificación física y control de inventarios programadas.	Revisiones	Constante	2.00	0	-	0	0.00	1	50.00	1	50.00

DESCRIPCIÓN DE LA META ANUAL:

META ANUAL	TERCER TRIMESTRE							
	AVANCE TRIMESTRAL				AVANCE ACUMULADO			
	PROG.	ALCAN.	EF %	SEMAFORO	PROG.	ALCAN.	EF %	SEMAFORO
2	0	0	#DIV/0!	Verde	1	1	100.00	Verde

DESCRIPCIÓN DE RESULTADOS Y JUSTIFICACIÓN EN SU CASO DE VARIACIÓN SUPERIOR A + - 10 POR CIENTO A LO PROGRAMADO

En el presente trimestre, no se programó cumplimiento de meta.

EVALUACIÓN DEL INDICADOR

En el presente trimestre, no se programó cumplimiento de meta.

Elaboró

LCDA. y M.F.D. CECILIA VILLAGRÓN ROJAS
Técnico Analista Administrativo



Vo. Bo.

C.P. PATRICIA CONTRERAS SILVA
Contralora Municipal



ESTADO DE MÉXICO

FICHA TÉCNICA DE SEGUIMIENTO DE INDICADORES 2023 DE GESTION O ESTRATÉGICO



FIN

PILAR TEMÁTICO/EJE TRANSVERSAL: 02 Gobierno de resultados
TEMA DE DESARROLLO: Ejes transversales para una gestión gubernamental distintiva
PROGRAMA PRESUPUESTARIO: 02020101 Desarrollo urbano
PROYECTO: 020201010503 Control y supervisión de obras públicas

OBJETIVO DEL PROGRAMA PRESUPUESTARIO: Incluye las acciones para ordenar y regular el crecimiento urbano municipal vinculándolo al desarrollo regional sustentable, replanteando los mecanismos de planeación urbana y fortaleciendo el papel del municipio en la materia como responsable de su planeación y operación.

DEPENDENCIA GENERAL: K00 Contraloría
DEPENDENCIA AUXILIAR: 135 Auditoría de Obra

ESTRUCTURA DEL INDICADOR

NOMBRE DEL INDICADOR: Tasa de variación de la infraestructura urbana desarrollada
FÓRMULA DE CÁLCULO: ((Diferendos resultados registrados entre vecinos en el año actual/Diferendos resultados registrados entre vecinos en el año anterior)-1)*100
INTERPRETACIÓN: Obra pública realizada
DIMENSIÓN QUE ATIENDE: Eficiencia FRECUENCIA DE MEDICIÓN: Anual
DESCRIPCIÓN DEL FACTOR DE COMPARACIÓN: Resultados anteriores
AMBITO GEOGRAFICO: Municipio de Ixtlahuaca
COBERTURA: Obras ejecutas 2022
LINEA BASE: 1 Auditoría

COMPORTAMIENTO DE LAS VARIABLES DURANTE EL TERCER TRIMESTRE

Table with 12 columns: VARIABLES DEL INDICADOR, UNIDAD DE MEDIDA, TIPO DE OPERACIÓN, META ANUAL, AVANCE TRIMESTRAL (PROG., %, ALCAN., %), AVANCE ACUMULADO (PROG., %, ALCAN., %). Rows show data for 'Infraestructura urbana desarrollada en el año actual' and 'Infraestructura urbana desarrollada en el año anterior'.

COMPORTAMIENTO DEL INDICADOR

DESCRIPCIÓN DE LA META ANUAL:

Auditoría a la infraestructura urbana realizada

Table showing META ANUAL and TERCER TRIMESTRE performance. Columns include AVANCE TRIMESTRAL (PROG., ALCAN., EF %) and AVANCE ACUMULADO (PROG., ALCAN., EF %). Values are 1, 1, 100.00 and Verde.

DESCRIPCIÓN DE RESULTADOS Y JUSTIFICACIÓN EN SU CASO DE VARIACIÓN SUPERIOR A + - 10 POR CIENTO A LO PROGRAMADO

La meta se cumplió de manera satisfactoria.

EVALUACIÓN DEL INDICADOR

La meta se cumplió de manera satisfactoria.

Elaboró

LCDA. y M.F.D. CECILIA MERIANO ROJAS
Técnico Administrativo



Vol.Bo.

C.P. PATRICIA CONTRERAS ÁVILA
Contralora Municipal



ESTADO DE MÉXICO

FICHA TÉCNICA DE SEGUIMIENTO DE INDICADORES 2023 DE GESTION O ESTRATÉGICO



PROPÓSITO

PILAR TEMÁTICO/EJE TRANSVERSAL: 02 Gobierno de resultados
TEMA DE DESARROLLO: Eje transversal para una gestión gubernamental distintiva
PROGRAMA PRESUPUESTARIO: 02020101 Desarrollo Urbano
PROYECTO: 020201010503 Control y supervisión de obra

OBJETIVO DEL PROGRAMA PRESUPUESTARIO: Incluye las acciones para ordenar y regular el crecimiento urbano municipal vinculándolo al desarrollo regional sustentable, replanteando los mecanismos de planeación urbana y fortaleciendo el papel del municipio en la materia como responsable de su planeación y operación.

DEPENDENCIA GENERAL: K00 Contraloría
DEPENDENCIA AUXILIAR: 135 Auditoría de Obra

ESTRUCTURA DEL INDICADOR

NOMBRE DEL INDICADOR: Tasa de variación en el mantenimiento o aplicación de la infraestructura urbana
FÓRMULA DE CÁLCULO: ((Mantenimiento o aplicación a la infraestructura urbana en el año actual/Mantenimiento o ampliación a la infraestructura urbana en el año anterior)-1)*100
INTERPRETACIÓN: Infraestructura urbana realizada
DIMENSIÓN QUE ATIENDE: Eficiencia FRECUENCIA DE MEDICIÓN: Anual
DESCRIPCIÓN DEL FACTOR DE COMPARACIÓN: Revisión 2021
AMBITO GEOGRAFICO: Municipio de Ixtlahuaca
COBERTURA: Obras ejecutadas 2022
LINEA BASE: 1 Informe

COMPORTAMIENTO DE LAS VARIABLES DURANTE EL TERCER TRIMESTRE

Table with 12 columns: VARIABLES DEL INDICADOR, UNIDAD DE MEDIDA, TIPO DE OPERACIÓN, META ANUAL, and two groups of AVANCE TRIMESTRAL and AVANCE ACUMULADO (PROG., %, ALCAN., %).

COMPORTAMIENTO DEL INDICADOR

DESCRIPCIÓN DE LA META ANUAL:

Informe sobre aplicaciones a las diferentes obras ejecutadas en el municipio

Table with 10 columns: META ANUAL, and two groups of AVANCE TRIMESTRAL and AVANCE ACUMULADO (PROG., ALCAN., EF%, SEMAFORO).

DESCRIPCIÓN DE RESULTADOS Y JUSTIFICACIÓN EN SU CASO DE VARIACIÓN SUPERIOR A +- 10 POR CIENTO A LO PROGRAMADO

El cumplimiento de la meta esta programada para el cuarto trimestre, aunado a que no depende del área.

EVALUACIÓN DEL INDICADOR

El cumplimiento de la meta esta programada para el cuarto trimestre, aunado a que no depende del área.

Elaboró

LCDA. y M.F.D. CECILIA VALENZUELA ROJAS
Técnico Analista Administrativo



Vo. Bo.

C.P. PATRICIA CONTRERAS ÁVILA
Contralora Municipal



ESTADO DE MÉXICO

FICHA TÉCNICA DE SEGUIMIENTO DE INDICADORES 2023 DE GESTION O ESTRATÉGICO



COMPONENTE 1

PILAR TEMÁTICO/EJE TRANSVERSAL: 02 Gobierno de resultados
TEMA DE DESARROLLO: Eje transversal para una gestión gubernamental distintiva
PROGRAMA PRESUPUESTARIO: 02020101 Desarrollo Urbano
PROYECTO: 020201010503 Control y supervisión de obra

OBJETIVO DEL PROGRAMA PRESUPUESTARIO: Incluye las acciones para ordenar y regular el crecimiento urbano municipal vinculándolo al desarrollo regional sustentable, replanteando los mecanismos de planeación urbana y fortaleciendo el papel del municipio en la materia como responsable de su planeación y operación.

DEPENDENCIA GENERAL: K00 Contraloría
DEPENDENCIA AUXILIAR: 135 Auditoría de Obra

ESTRUCTURA DEL INDICADOR

NOMBRE DEL INDICADOR: Plaza cívica y jardines rehabilitadas
FÓRMULA DE CÁLCULO: (Plazas cívicas y jardines rehabilitados/Rehabilitación de plazas cívicas y jardines programados)*100
INTERPRETACIÓN: Plaza cívica y jardines rehabilitados
DIMENSIÓN QUE ATIENDE: Eficacia FRECUENCIA DE MEDICIÓN: Semestral
DESCRIPCIÓN DEL FACTOR DE COMPARACIÓN: Reporte de años anteriores
AMBITO GEOGRAFICO: Municipio de Ixtlahuaca
COBERTURA: Obras realizadas 2022
LINEA BASE: 80 REVISIONES

COMPORTAMIENTO DE LAS VARIABLES DURANTE EL TERCER TRIMESTRE

Table with 12 columns: VARIABLES DEL INDICADOR, UNIDAD DE MEDIDA, TIPO DE OPERACIÓN, META ANUAL, AVANCE TRIMESTRAL (PROG., %, ALCAN., %), AVANCE ACUMULADO (PROG., %, ALCAN., %). Rows include 'Revisiones realizadas a la obra pública entregada' and 'Revisiones realizadas a la obra pública programadas'.

COMPORTAMIENTO DEL INDICADOR

DESCRIPCIÓN DE LA META ANUAL:

Revisiones realizadas en las diferentes obras ejecutadas en el municipio

Table showing METÁ ANUAL (40) and TERCER TRIMESTRE performance metrics: AVANCE TRIMESTRAL (PROG. 10, ALCAN. 25, EF % 250.00, SEMAFORO Verde) and AVANCE ACUMULADO (PROG. 20, ALCAN. 42, EF % 210.00, SEMAFORO Verde).

DESCRIPCIÓN DE RESULTADOS Y JUSTIFICACIÓN EN SU CASO DE VARIACIÓN SUPERIOR A + 10 POR CIENTO A LO PROGRAMADO

De acuerdo a las necesidades de la administración, la meta se incremento y se cumplió de manera satisfactoria.

EVALUACIÓN DEL INDICADOR

De acuerdo a las necesidades de la administración, la meta se incremento y se cumplió de manera satisfactoria.

Elaboró

LCDA. y M.F.D. CECILIA GUERRERO ROJAS
Técnico Analista Administrativo



Vº. Bº.

C.P. PATRICIA CONTRERAS ÁVILA
Contralora Municipal



ESTADO DE MÉXICO

FICHA TÉCNICA DE SEGUIMIENTO DE INDICADORES 2023 DE GESTION O ESTRATÉGICO



ACTIVIDAD 1

PILAR TEMÁTICO/EJE TRANSVERSAL: 02 Gobierno de resultados
TEMA DE DESARROLLO: Eje transversal para una gestión gubernamental distintiva
PROGRAMA PRESUPUESTARIO: 02020101 Desarrollo Urbano
PROYECTO: 020201010503 Control y supervisión de obra

OBJETIVO DEL PROGRAMA PRESUPUESTARIO: Incluye las acciones para ordenar y regular el crecimiento urbano municipal vinculándolo al desarrollo regional sustentable, replanteando los mecanismos de planeación urbana y fortaleciendo el papel del municipio en la materia como responsable de su planeación y operación.

DEPENDENCIA GENERAL: K00 Contraloría
DEPENDENCIA AUXILIAR: 135 Auditoría de Obra

ESTRUCTURA DEL INDICADOR

NOMBRE DEL INDICADOR: Porcentaje de informes de supervisión de obra
FORMULA DE CÁLCULO: (Informes de supervisión de obra entregadas/Informe de supervisión de obra programada)*100
INTERPRETACIÓN: Supervisión de obra
DIMENSIÓN QUE ATIENDE: Eficiencia
DESCRIPCIÓN DEL FACTOR DE COMPARACIÓN: Reporte de años anteriores
FRECUENCIA DE MEDICIÓN: Trimestral
AMBITO GEOGRAFICO: Municipio de Ixtlahuaca
COBERTURA: Obras Realizada 2022
LINEA BASE: 40 Supervisiones

COMPORTAMIENTO DE LAS VARIABLES DURANTE EL TERCER TRIMESTRE

Table with 11 columns: VARIABLES DEL INDICADOR, UNIDAD DE MEDIDA, TIPO DE OPERACIÓN, META ANUAL, AVANCE TRIMESTRAL (PROG., %, ALCAN., %), AVANCE ACUMULADO (PROG., %, ALCAN., %). Rows include 'Supervisiones realizadas a la obra pública entregadas' and 'Supervisiones realizadas a la obra pública programadas'.

COMPORTAMIENTO DEL INDICADOR

DESCRIPCIÓN DE LA META ANUAL:

Table showing 'Supervisión de obras' and a comparison table for 'META ANUAL' (40) vs 'TERCER TRIMESTRE' (20) and 'AVANCE ACUMULADO' (43). Includes columns for PROG., ALCAN., EF %, and SEMAFORO.

DESCRIPCIÓN DE RESULTADOS Y JUSTIFICACIÓN EN SU CASO DE VARIACIÓN SUPERIOR A + - 10 POR CIENTO A LO PROGRAMADO

De acuerdo a las necesidades de la administración, la meta se incremento y se cumplió de manera satisfactoria.

EVALUACIÓN DEL INDICADOR

De acuerdo a las necesidades de la administración, la meta se incremento y se cumplió de manera satisfactoria.

Elaboró
L.C.D.A. y M.F.D. CECILIA VALDEZ ANCOBOS
Técnico Analista Administrativo



Vo. Bo.
C.P. PATRICIA CONTRERAS AVILA
Contralora Municipal



FICHA TÉCNICA DE SEGUIMIENTO DE INDICADORES 2023
DE GESTION O ESTRATÉGICO



FIN

PILAR TEMÁTICO/EJE TRANSVERSAL: 02 Gobierno de resultados
TEMA DE DESARROLLO: Grupo social y calidad de vida
PROGRAMA PRESUPUESTARIO: 01030401 Desarrollo de la función pública y ética en el servicio público
PROYECTO: 010304010101 Fiscalización, control y evaluación interna de la gestión pública

OBJETIVO DEL PROGRAMA PRESUPUESTARIO:

Considera las acciones orientadas a la mejora en la prestación de los servicios que recibe la población de manera clara, honesta, pronta y expedita, promoviendo que los servidores públicos realicen sus función con la calidez y cuenten con las competencias y conducta ética necesarias en el servicio público, conforme a los principios que rigen la actuación del servicio público.

DEPENDENCIA GENERAL: K00 Contraloría Municipal
DEPENDENCIA AUXILIAR: 134 Auditoría Financiera

ESTRUCTURA DEL INDICADOR

NOMBRE DEL INDICADOR: Tasa de variación del expediente de observaciones y seguimiento al cumplimiento del marco normativo
FÓRMULA DE CÁLCULO: (Expedientes de observaciones y seguimiento al cumplimiento del marco normativa institucional concluidos en el año actual/ Expedientes de observaciones y seguimiento al cumplimiento del marco normativo institucional concluidos en el año anterior)*100.
INTERPRETACIÓN: Cumplimiento a las observaciones
DIMENSIÓN QUE ATIENDE: Eficiencia **FRECUENCIA DE MEDICIÓN:** Anual
DESCRIPCIÓN DEL FACTOR DE COMPARACIÓN: Reporte de años anteriores
ÁMBITO GEOGRÁFICO: Ayuntamiento de Ixtlahuaca
COBERTURA: Servidores Públicos
LÍNEA BASE: 1 Auditoría

COMPORTAMIENTO DE LAS VARIABLES DURANTE EL TERCER TRIMESTRE

VARIABLES DEL INDICADOR	UNIDAD DE MEDIDA	TIPO DE OPERACIÓN	META ANUAL	AVANCE TRIMESTRAL				AVANCE ACUMULADO			
				PROG.	%	ALCAN.	%	PROG.	%	ALCAN.	%
Seguimiento y observación al cumplimiento del marco normativo institucional en el año actual.	Auditoría	Sumable	1.00	1	0.00	1	0.00	1	100.00	1	0.00
Seguimiento y observación al cumplimiento del marco normativo institucional en el año anterior.	Auditoría	Constante	1.00	1	0.00	1	0.00	1	100.00	1	0.00

COMPORTAMIENTO DEL INDICADOR

DESCRIPCIÓN DE LA META ANUAL:

Realizar revisiones a los procesos de la actividad económica del Ayuntamiento y personal para confirmar si se ajustan a lo fijado por las leyes o los buenos criterios.

META ANUAL	TERCER TRIMESTRE							
	AVANCE TRIMESTRAL				AVANCE ACUMULADO			
	PROG.	ALCAN.	EF %	SEMAFORO	PROG.	ALCAN.	EF %	SEMAFORO
1	1	1	100.00	Verde	1	1	100.00	Verde

DESCRIPCIÓN DE RESULTADOS Y JUSTIFICACIÓN EN SU CASO DE VARIACIÓN SUPERIOR A + - 10 POR CIENTO A LO PROGRAMADO

Se cumplió de manera satisfactoria con la meta programada para el tercer trimestre.

EVALUACIÓN DEL INDICADOR

Se cumplió de manera satisfactoria con la meta programada para el tercer trimestre.

Elaboró

LCDA. y M.F.D. CECILIA VALENZUELA ROJAS
Técnico Analista Administrativo



Vo. Bo.

C.P. PATRICIA CONTRERAS VILA
Contralora Municipal



FICHA TÉCNICA DE SEGUIMIENTO DE INDICADORES 2023
DE GESTIÓN O ESTRATÉGICO



PROPÓSITO

PILAR TEMÁTICO/EJE TRANSVERSAL: 02 Gobierno de resultados
TEMA DE DESARROLLO: Grupo social y calidad de vida
PROGRAMA PRESUPUESTARIO: 01030401 Desarrollo de la función pública y ética en el servicio público
PROYECTO: 010304010101 Fiscalización, control y evaluación interna de la gestión pública

OBJETIVO DEL PROGRAMA PRESUPUESTARIO: Considera las acciones orientadas a la mejora en la prestación de los servicios que recibe la población de manera clara, honesta, pronta y expedita, promoviendo que los servidores públicos realicen sus función con la calidez y cuenten con las competencias y conducta ética necesarias en el servicio público, conforme a los principios que rigen la actuación del servicio público.

DEPENDENCIA GENERAL: K00 Contraloría Municipal
DEPENDENCIA AUXILIAR: 134 Auditoría Financiera

ESTRUCTURA DEL INDICADOR

NOMBRE DEL INDICADOR: Tasa de variación en quejas y/o denuncias hacia servidores públicos
FÓRMULA DE CÁLCULO: (Auditorías a las obligaciones de los servidores públicos realizadas/Auditorías a las obligaciones de los servidores públicos programadas) *100
INTERPRETACIÓN: Cumplimiento a las observaciones
DIMENSIÓN QUE ATIENDE: Eficacia **FRECUENCIA DE MEDICIÓN:** Anual
DESCRIPCIÓN DEL FACTOR DE COMPARACIÓN: Reporte de años anteriores
AMBITO GEOGRAFICO: Municipio de Ixtlahuaca
COBERTURA: Servidores Públicos
LINEA BASE: 80 Revisión

COMPORTAMIENTO DE LAS VARIABLES DURANTE EL TERCER TRIMESTRE

VARIABLES DEL INDICADOR	UNIDAD DE MEDIDA	TIPO DE OPERACIÓN	META ANUAL	AVANCE TRIMESTRAL				AVANCE ACUMULADO			
				PROG.	%	ALCAN.	%	PROG.	%	ALCAN.	%
Revisión permanentes a las funciones de las áreas que integran la Administración Pública, realizadas.	Revisión	Sumable	80.00	20	25.00	25	125.00	60	75.00	71	88.75
Revisión permanentes a las funciones de las áreas que integran la Administración Pública, programadas.	Revisión	Constante	80.00	20	25.00	25	125.00	60	75.00	71	88.75

COMPORTAMIENTO DEL INDICADOR

DESCRIPCIÓN DE LA META ANUAL:

Revisión permanentes a las funciones de las áreas que integran la Administración Pública Municipal

META ANUAL	TERCER TRIMESTRE							
	AVANCE TRIMESTRAL				AVANCE ACUMULADO			
	PROG.	ALCAN.	EF %	SEMAFORO	PROG.	ALCAN.	EF %	SEMAFORO
80	20	25	125.00	Verde	60	71	118.33	Verde

DESCRIPCIÓN DE RESULTADOS Y JUSTIFICACIÓN EN SU CASO DE VARIACIÓN SUPERIOR A + - 10 POR CIENTO A LO PROGRAMADO

La meta se cumplió de manera satisfactoria, presentado un incremento en lo programado de acuerdo a las necesidades de la Administración.

EVALUACIÓN DEL INDICADOR

La meta se cumplió de manera satisfactoria, presentado un incremento en lo programado de acuerdo a las necesidades de la Administración.

Elaboró

LCDA. y M.F.D. CECILIA VALENZUELA ROJAS
Técnico Analista Administrativo



Vo. Bo.

C.P. PATRICIA CONTRERAS RUIZ
Contralora Municipal



ESTADO DE MEXICO

FICHA TÉCNICA DE SEGUIMIENTO DE INDICADORES 2023 DE GESTION O ESTRATÉGICO



COMPONENTE 1

PILAR TEMÁTICO/EJE TRANSVERSAL: 02 Gobierno de resultados
TEMA DE DESARROLLO: Grupo social y calidad de vida
PROGRAMA PRESUPUESTARIO: 01030401 Desarrollo de la función pública y ética en el servicio público
PROYECTO: 010304010101 Fiscalización, control y evaluación interna de la gestión pública

OBJETIVO DEL PROGRAMA PRESUPUESTARIO:

Considera las acciones orientadas a la mejora en la prestación de los servicios que recibe la población de manera clara, honesta, pronta y expedita, promoviendo que los servidores publicos realicen sus función con la calidez y cuenten con las competencias y conducta ética necesarias en el servicio público, conforme a los principios que rigen la actuación del servicio público.

DEPENDENCIA GENERAL: K00 Contraloría Municipal
DEPENDENCIA AUXILIAR: 134 Auditoría Financiera

ESTRUCTURA DEL INDICADOR

NOMBRE DEL INDICADOR: Porcentaje de campañas de información de las obligaciones
FÓRMULA DE CÁLCULO: (Campaña de información de las obligaciones de los servidores publicos realizadas/ Campañas de información de las obligaciones de los servidores publicos)
INTERPRETACIÓN: Capacitación en materia de obligaciones
DIMENSIÓN QUE ATIENDE: Eficiencia FRECUENCIA DE MEDICIÓN: Semestral
DESCRIPCIÓN DEL FACTOR DE COMPARACIÓN: Reporte de años anteriores
AMBITO GEOGRAFICO: Ayuntamiento de Ixtlahuaca
COBERTURA: Servidores Públicos
LINEA BASE: 2 Campaña

COMPORTAMIENTO DE LAS VARIABLES DURANTE EL TERCER TRIMESTRE

Table with 12 columns: VARIABLES DEL INDICADOR, UNIDAD DE MEDIDA, TIPO DE OPERACIÓN, META ANUAL, AVANCE TRIMESTRAL (PROG., %, ALCAN., %), AVANCE ACUMULADO (PROG., %, ALCAN., %). Rows include 'Campaña de información de las obligaciones de los servidores públicos realizadas' and 'Campañas de información de las obligaciones de los servidores públicos'.

COMPORTAMIENTO DEL INDICADOR

DESCRIPCIÓN DE LA META ANUAL:

Cumplimiento de las obligaciones de los servidores públicos

Table with 10 columns: META ANUAL, AVANCE TRIMESTRAL (PROG., ALCAN., EF %, SEMAFORO), AVANCE ACUMULADO (PROG., ALCAN., EF %, SEMAFORO). Values include 2, 0, 0, #DIV/0!, Verde, 1, 2, 200.00, Verde.

DESCRIPCIÓN DE RESULTADOS Y JUSTIFICACIÓN EN SU CASO DE VARIACIÓN SUPERIOR A + - 10 POR CIENTO A LO PROGRAMADO

La meta anual se cumplió de manera satisfactoria.

La meta anual se cumplió de manera satisfactoria.

Elaboró

LCDA. y M.F.D. CECILIA VALERIANO TORRES
Técnico Analista Administrativo



Vo.Bo.

C.P. PATRICIA CONTRERAS ÁVILA
Contralora Municipal



FICHA TÉCNICA DE SEGUIMIENTO DE INDICADORES 2023
DE GESTIÓN O ESTRATÉGICO



ACTIVIDAD 1

PILAR TEMÁTICO/EJE TRANSVERSAL: 02 Gobierno de resultados
TEMA DE DESARROLLO: Grupo social y calidad de vida
PROGRAMA PRESUPUESTARIO: 01030401 Desarrollo de la función pública y ética en el servicio público
PROYECTO: 010304010101 Fiscalización, control y evaluación interna de la gestión pública

OBJETIVO DEL PROGRAMA PRESUPUESTARIO: Considera las acciones orientadas a la mejora en la prestación de los servicios que recibe la población de manera clara, honesta, pronta y expedita, promoviendo que los servidores públicos realicen sus función con la calidez y cuenten con las competencias y conducta ética necesarias en el servicio público, conforme a los principios que rigen la actuación del servicio público.

DEPENDENCIA GENERAL: K00 Contraloría Municipal
DEPENDENCIA AUXILIAR: 134 Auditoría Financiera

ESTRUCTURA DEL INDICADOR

NOMBRE DEL INDICADOR: Porcentaje de reportes de auditoría
FÓRMULA DE CÁLCULO: (Reportes de auditoría integrados al expediente/ Reportes de auditoría generados)*100
INTERPRETACIÓN: Reportes de auditoría generados
DIMENSIÓN QUE ATIENDE: Eficiencia **FRECUENCIA DE MEDICIÓN:** ANUAL
DESCRIPCIÓN DEL FACTOR DE COMPARACIÓN: Auditorías anteriores
AMBITO GEOGRAFICO: Municipio de Ixtlahuaca
COBERTURA: COCICOVI
LINEA BASE: 100 Reporte

COMPORTAMIENTO DE LAS VARIABLES DURANTE EL TERCER TRIMESTRE

VARIABLES DEL INDICADOR	UNIDAD DE MEDIDA	TIPO DE OPERACIÓN	METÁ ANUAL	AVANCE TRIMESTRAL				AVANCE ACUMULADO			
				PROG.	%	ALCAN.	%	PROG.	%	ALCAN.	%
Verificación de reportes de auditoría elaborados COCICOVI integrados al expediente.	Reporte	Sumable	100.00	30	10.00	51	35.00	70	10.00	86	86.00
Verificación de reportes de auditoría elaborados COCICOVI, generados.	Reporte	Constante	100.00	30	10.00	51	35.00	70	10.00	86	35.00

COMPORTAMIENTO DEL INDICADOR

DESCRIPCIÓN DE LA META ANUAL:

Verificación de reportes									
META ANUAL	TERCER TRIMESTRE								
	AVANCE TRIMESTRAL				AVANCE ACUMULADO				SEMAFORO
	PROG.	ALCAN.	EF %	SEMAFORO	PROG.	ALCAN.	EF %	SEMAFORO	
100	30	51	170.00	Verde	70	86	122.86	Verde	

DESCRIPCIÓN DE RESULTADOS Y JUSTIFICACIÓN EN SU CASO DE VARIACIÓN SUPERIOR A + - 10 POR CIENTO A LO PROGRAMADO

La meta se cumplió de manera satisfactoria, presentado un incremento de acuerdo a las necesidades de la Administración.

EVALUACIÓN DEL INDICADOR

La meta se cumplió de manera satisfactoria, presentado un incremento de acuerdo a las necesidades de la Administración.

Elaboró

LCDA. y M.F.D. CECILIA VALENTIN ROJAS
Técnico Analista Administrativo



Vo. Bo.

C.P. PATRICIA CONTRERAS REVILLA
Contralora Municipal



FICHA TÉCNICA DE SEGUIMIENTO DE INDICADORES 2023
DE GESTION O ESTRATÉGICO



ACTIVIDAD 1

PILAR TEMÁTICO/EJE TRANSVERSAL: 02 Ciudades y comunidades sostenibles
TEMA DE DESARROLLO: 06 Situación e Infraestructura de las comunicaciones y el transporte
PROGRAMA PRESUPUESTARIO: 03050101 Modernización del la Movilidad y el transporte terrestre
PROYECTO: 0305010105 Apoyo Municipal a las políticas para el desarrollo del transporte
OBJETIVO DEL PROGRAMA PRESUPUESTARIO: Comprende las acciones orientadas a la modernización y optimización del servicio transporte terrestre, a través de la coordinación intergubernamental para la organización técnica oportuna y racional que contribuya a la eficiencia y calidad en la prestación del servicio de transporte público.
DEPENDENCIA GENERAL: J00 Gobierno Municipal
DEPENDENCIA AUXILIAR: 144 Gobernación

ESTRUCTURA DEL INDICADOR

NOMBRE DEL INDICADOR: Porcentaje de rutas de movilidad urbana habilitadas.
FÓRMULA DE CÁLCULO: (Rutas de movilidad urbana habilitadas/Rutas de movilidad urbana requeridas) *100
INTERPRETACIÓN: Mide el número de bases instaladas en el Municipio
DIMENSIÓN QUE ATIENDE: Eficacia **FRECUENCIA DE MEDICIÓN:** Trimestral
FACTOR DE COMPARACIÓN: Resultado de años anteriores **TIPO DE INDICADOR:** Gestión
DESCRIPCIÓN DEL FACTOR DE COMPARACIÓN: Resultado de años anteriores
LINEA BASE: 45

COMPORTAMIENTO DE LAS VARIABLES DURANTE EL TERCER TRIMESTRE

VARIABLES DEL INDICADOR	UNIDAD DE MEDIDA	TIPO DE OPERACIÓN	META ANUAL	AVANCE TRIMESTRAL				AVANCE ACUMULADO			
				PROG.	%	ALCAN.	%	PROG.	%	ALCAN.	%
Rutas de movilidad urbana habilitadas	Reuniones	Constante	45.00	11	24.44	11	24.44	34	75.56	34	75.56
Rutas de movilidad urbana requeridas	Reuniones	Sumable	45.00	11	24.44	11	24.44	34	75.56	34	75.56

COMPORTAMIENTO DEL INDICADOR

DESCRIPCIÓN DE LA META ANUAL:

Se llevaran a cabo 45 reuniones con cada Asociación de Taxistas, Concesionarios y Permisosarios del Municipio de Ixtlahuaca.

META ANUAL	TERCER TRIMESTRE							
	AVANCE TRIMESTRAL				AVANCE ACUMULADO			
	PROG.	ALCAN.	EF%	SEMAFORO	PROG.	ALCAN.	EF%	SEMAFORO
45	11	11	100.00	Verde	34	34	100.00	Verde

DESCRIPCIÓN DE RESULTADOS Y JUSTIFICACIÓN EN SU CASO DE VARIACIÓN SUPERIOR A +- 10 POR CIENTO A LO PROGRAMADO

Se llevaron a cabo 11 reuniones con asociación de taxistas.

EVALUACIÓN DEL INDICADOR

Se cumplio con la meta programada

[Signature]
Elabó

LIC. EMMANUEL ALEJANDRO TOMAS RUIZ
JURIDICO

MUNICIPIO DE IXTLAHUACA
ESTADO DE MEXICO

IXTLAHUACA
ACCIONES QUE DEJAN HUELLA
2022 - 2024

DIRECCIÓN DE GOBIERNO MUNICIPAL

[Signature]
LIC. P. EMILY GÓMEZ HAVA
DIRECTORA DE GOBIERNO MUNICIPAL



FICHA TÉCNICA DE SEGUIMIENTO DE INDICADORES 2023
DE GESTIÓN O ESTRATÉGICO



COMPONENTE 1

PILAR TEMÁTICO/EJE TRANSVERSAL: 02 Ciudades y comunidades sostenibles
TEMA DE DESARROLLO: 06 Situación e Infraestructura de las comunicaciones y el transporte
PROGRAMA PRESUPUESTARIO: 03050101 Modernización de la Movilidad y el transporte terrestre
PROYECTO: 0305010105 Apoyo municipal a las políticas para el desarrollo del transporte
 Comprende las acciones orientadas a la modernización y optimización del servicio transporte terrestre, a través de la coordinación intergubernamental para la organización técnica oportuna y racional que contribuya a la eficiencia y calidad en la prestación del servicio de transporte público.
OBJETIVO DEL PROGRAMA PRESUPUESTARIO:
DEPENDENCIA GENERAL: J00 Gobierno Municipal
DEPENDENCIA AUXILIAR: 144 Gobernación

ESTRUCTURA DEL INDICADOR

NOMBRE DEL INDICADOR: Porcentaje de convenios suscritos de colaboración con los permisionarios del servicio público de transporte de personas.
FÓRMULA DE CÁLCULO: (Convenios de colaboración suscritos con los permisionarios del servicio de transporte público/Convenios de colaboración gestionados con los permisionarios del servicio de transporte público) x 100
INTERPRETACIÓN: Mide el número de operativos para el correcto orden de servicio público.
DIMENSIÓN QUE ATIENDE: Eficacia **FRECUENCIA DE MEDICIÓN:** Semestral
FACTOR DE COMPARACIÓN: Resultados de años anteriores **TIPO DE INDICADOR:** Gestión
DESCRIPCIÓN DEL FACTOR DE COMPARACIÓN: Resultados de años anteriores anteriores
LÍNEA BASE: 4

COMPORTAMIENTO DE LAS VARIABLES DURANTE EL TERCER TRIMESTRE

VARIABLES DEL INDICADOR	UNIDAD DE MEDIDA	TIPO DE OPERACIÓN	META ANUAL	AVANCE TRIMESTRAL				AVANCE ACUMULADO			
				PROG.	%	ALCAN.	%	PROG.	%	ALCAN.	%
Convenios de colaboración suscritos con los permisionarios del servicio de transporte público	Operativos	Constante	12.00	3	25.00	3	25.00	9	75.00	9	75.00
Convenios de colaboración gestionados con los permisionarios del servicio de transporte público	Operativos	Sumable	12.00	3	25.00	3	25.00	9	75.00	9	75.00

COMPORTAMIENTO DEL INDICADOR

DESCRIPCIÓN DE LA META ANUAL:

Se llevaran a cabo 12 operativos para el correcto orden de servicio publico en el Municipio de Ixtlahuaca.

META ANUAL	TERCER TRIMESTRE							
	AVANCE TRIMESTRAL				AVANCE ACUMULADO			
	PROG.	ALCAN.	EF%	SEMAFORO	PROG.	ALCAN.	EF%	SEMAFORO
12	3	3	100.00	VERDE	9	9	100.00	VERDE

DESCRIPCIÓN DE RESULTADOS Y JUSTIFICACIÓN EN SU CASO DE VARIACIÓN SUPERIOR A +- 10 POR CIENTO A LO PROGRAMADO

Se cumple con la meta

EVALUACIÓN DEL INDICADOR

El cumplimiento de la meta esta en proceso

Elaboró

LIC. EMMANUEL ALEJANDRO TOMAS RUIZ
JURIDICO



Vo.Bo.

LEPI EMILY GONZALEZ
DIRECTORA DE GOBIERNO MUNICIPAL



FICHA TÉCNICA DE SEGUIMIENTO DE INDICADORES 2023
DE GESTIÓN O ESTRATÉGICO



FIN

PILAR TEMÁTICO/EJE TRANSVERSAL: 02 Ciudades y comunidades sostenibles
 TEMA DE DESARROLLO: 06 Situación e Infraestructura de las comunicaciones y el transporte
 PROGRAMA PRESUPUESTARIO: 03050101 Modernización del la movilidad y el transporte terrestre
 PROYECTO: 0305010105 Apoyo municipal a las políticas para el desarrollo del transporte
 OBJETIVO DEL PROGRAMA PRESUPUESTARIO: Comprende las acciones orientadas a la modernización y optimización del servicio transporte terrestre, a través de la coordinación intergubernamental para la organización técnica oportuna y racional que contribuya a la eficiencia y calidad en la prestación del servicio de transporte público.
 DEPENDENCIA GENERAL: 100 Gobierno Municipal
 DEPENDENCIA AUXILIAR: 144 Gobernación

ESTRUCTURA DEL INDICADOR

NOMBRE DEL INDICADOR: Tasa de variación en la modernización del transporte público terrestre
 FÓRMULA DE CÁLCULO: $((\text{Transporte público modernizado en el año actual} / \text{Transporte público modernizado en el año anterior}) - 1) * 100$
 INTERPRETACIÓN: Mide el número verificaciones de documentación y reglamentación por cada asociación de taxistas.
 DIMENSIÓN QUE ATIENDE: Eficacia FRECUENCIA DE MEDICIÓN: Anual
 FACTOR DE COMPARACIÓN: Verificaciones realizadas en el año anterior TIPO DE INDICADOR: Estratégico
 AMBITO GEOGRAFICO: TODO EL MUNICIPIO
 LINEA BASE: 1,614 verificaciones

COMPORTAMIENTO DE LAS VARIABLES DURANTE EL TERCER TRIMESTRE

VARIABLES DEL INDICADOR	UNIDAD DE MEDIDA	TIPO DE OPERACIÓN	META ANUAL	AVANCE TRIMESTRAL				AVANCE ACUMULADO			
				PROG.	%	ALCAN.	%	PROG.	%	ALCAN.	%
Transporte público modernizado en el año actual	Verificaciones	Constante	1,614.00	0	-	0	0.00	1,614	100.00	1,614	100.00
Transporte público modernizado en el año anterior	Verificaciones	Sumable	1,614.00	0	-	0	0.00	1,614	100.00	1,614	100.00

COMPORTAMIENTO DEL INDICADOR

DESCRIPCIÓN DE LA META ANUAL:

Llevar a cabo 4 revisiones de documentación y reglamento por cada asociación de taxis toleradas en la cabecera municipal de Ixtlahuaca.

META ANUAL	TERCER TRIMESTRE							
	AVANCE TRIMESTRAL				AVANCE ACUMULADO			
	PROG.	ALCAN.	EF %	SEMAFORO	PROG.	ALCAN.	EF %	SEMAFORO
1,614	0	0	#DIV/0!	VERDE	1,614	1,614	100.00	VERDE

DESCRIPCIÓN DE RESULTADOS Y JUSTIFICACIÓN EN SU CASO DE VARIACIÓN SUPERIOR A + - 10 POR CIENTO A LO PROGRAMADO

Se cumplió con la meta programada de las verificaciones a las distintas bases de taxis que existen dentro de la Cabecera Municipal.

EVALUACIÓN DEL INDICADOR

Se cumplió con la meta programada

[Signature]
LIC. EMMANUEL ALEJANDRO TOMAS RUIZ
JURIDICO

MUNICIPIO DE IXTLAHUACA
ESTADO DE MÉXICO

IXTLAHUACA ACCIONES QUE DEJAN HUELLA
2022 - 2024

[Signature]
LIC. P. EMILIO GONZALEZ MAYA
DIRECTORA DE GOBIERNO MUNICIPAL

DIRECCIÓN DE GOBIERNO MUNICIPAL



FICHA TÉCNICA DE SEGUIMIENTO DE INDICADORES 2023
DE GESTIÓN O ESTRATÉGICO



PROPÓSITO

PILAR TEMÁTICO/EJE TRANSVERSAL: 02 Ciudades y comunidades sostenibles
TEMA DE DESARROLLO: 06 Situación e Infraestructura de las comunicaciones y el transporte
PROGRAMA PRESUPUESTARIO: 03050101 Modernización de la movilidad y el transporte terrestre
PROYECTO: 030501010105 Apoyo municipal a las políticas para el desarrollo del transporte
 Comprende las acciones orientadas a la modernización y optimización del servicio transporte terrestre, a través de la coordinación Intergubernamental para la organización técnica oportuna y racional que contribuya a la eficiencia y calidad en la prestación del servicio de transporte público.
OBJETIVO DEL PROGRAMA PRESUPUESTARIO:
DEPENDENCIA GENERAL: J00 Gobierno Municipal
DEPENDENCIA AUXILIAR: 144 Gobernación

ESTRUCTURA DEL INDICADOR

NOMBRE DEL INDICADOR: Tasa de variación del número de usuarios de los servicios de transporte público terrestre.
FÓRMULA DE CÁLCULO: ((Usuarios de los servicios de transporte público terrestre en el año actual/Usuarios de los servicios de transporte público terrestre en el año anterior)-1) *100
INTERPRETACIÓN: Mide el número de capacitaciones impartidas a servidores públicos de transporte en modalidad de taxi.
DIMENSIÓN QUE ATIENDE: Eficacia **FRECUENCIA DE MEDICIÓN:** Anual
FACTOR DE COMPARACIÓN: Número de concesiones existentes en el municipio **TIPO DE INDICADOR:** Estratégico
DESCRIPCIÓN DEL FACTOR DE COMPARACIÓN: Resultados de años anteriores
LÍNEA BASE: 12 capacitaciones

COMPORTAMIENTO DE LAS VARIABLES DURANTE EL TERCER TRIMESTRE

VARIABLES DEL INDICADOR	UNIDAD DE MEDIDA	TIPO DE OPERACIÓN	META ANUAL	AVANCE TRIMESTRAL				AVANCE ACUMULADO			
				PROG.	%	ALCAN.	%	PROG.	%	ALCAN.	%
Usuarios de los servicios de transporte público terrestre en el año actual	Capacitaciones	Constante	12.00	3	25.00	3	25.00	9	75.00	8	66.67
Usuarios de los servicios de transporte público terrestre en el año anterior	Capacitaciones	Sumable	12.00	3	25.00	3	25.00	9	75.00	8	66.67

COMPORTAMIENTO DEL INDICADOR

DESCRIPCIÓN DE LA META ANUAL:

Se llevaran a cabo 12 capacitaciones a servidores publicos de transporte en modalidad de taxi.

META ANUAL	TERCER TRIMESTRE							
	AVANCE TRIMESTRAL				AVANCE ACUMULADO			
	PROG.	ALCAN.	EF %	SEMAFORO	PROG.	ALCAN.	EF %	SEMAFORO
12	3	3	100.00	VERDE	9	8	88.89	VERDE

DESCRIPCIÓN DE RESULTADOS Y JUSTIFICACIÓN EN SU CASO DE VARIACIÓN SUPERIOR A + - 10 POR CIENTO A LO PROGRAMADO

Se llevaron 3 capacitaciones por parte de la Secretaría de Movilidad del Estado de México

EVALUACIÓN DEL INDICADOR

Se cumple la meta esperada

Elaboró

 LIC. EMMANUEL ALEJANDRO TOMAS RUIZ
 JURÍDICO

MUNICIPIO DE IXTLAHUACA
 ESTADO DE MÉXICO
 IXTLAHUACA
 ACCIONES QUE DEJAN HUELLA
 2022-2024
 Vo. Bo.

 LIC. P. EMILY GÓMEZ RIVAS
 DIRECTORA DE GOBIERNO MUNICIPAL



**FICHA TÉCNICA DE SEGUIMIENTO DE INDICADORES 2023
DE GESTIÓN O ESTRATÉGICO**



PROPÓSITO

PILAR TEMÁTICO/EJE TRANSVERSAL: 01 Social.
TEMA DE DESARROLLO: 06 Desarrollo Humano incluyente, sin discriminación y libre de violencia.
PROGRAMA PRESUPUESTARIO: 02060701 Pueblos indígenas.
PROYECTO: 0206070101 Concertación para el desarrollo de los pueblos indígenas.
OBJETIVO DEL PROGRAMA PRESUPUESTARIO: Incluye el quehacer gubernamental para impulsar el desarrollo integral de los pueblos indígenas con la participación social y el respeto a sus costumbres y tradiciones.
DEPENDENCIA GENERAL: 101 Desarrollo Social.
DEPENDENCIA AUXILIAR: 151 Atención a los Pueblos Indígenas.

ESTRUCTURA DEL INDICADOR

NOMBRE DEL INDICADOR: Tasa de variación en la realización de programas de promoción y exposición.
FÓRMULA DE CÁLCULO: (Programas de promoción y exposición realizados en el año actual/ Programas de promoción y exposición realizados en el año anterior-1) *100
INTERPRETACIÓN: Porcentaje de exposiciones realizadas.
DIMENSIÓN QUE ATIENDE: Eficacia **FRECUENCIA DE MEDICIÓN:** Anual
FACTOR DE COMPARACIÓN: Programas de promoción y exposición realizados.
DESCRIPCIÓN DEL FACTOR DE COMPARACIÓN: Informes de exposiciones que preservan y enriquecen la lengua, conocimiento y elementos que constituyen la cultura e identidad mazahua realizados en años anteriores.
AMBITO GEOGRAFICO: Todo el municipio.
COBERTURA: Comunidades indígenas del municipio.
LÍNEA BASE: 6

COMPORTAMIENTO DE LAS VARIABLES DURANTE EL TERCER TRIMESTRE

VARIABLES DEL INDICADOR	UNIDAD DE MEDIDA	TIPO DE OPERACIÓN	META ANUAL	AVANCE TRIMESTRAL				AVANCE ACUMULADO			
				PROG.	%	ALCAN.	%	PROG.	%	ALCAN.	%
Programas de promoción y exposición realizados en el año actual.	Exposiciones	Sumable	6	3	50.00	1	16.67	5	83.33	3	50.00
Programas de promoción y exposición realizados en el año anterior.	Exposiciones	Sumable	6	3	50.00	1	16.67	5	83.33	3	50.00

COMPORTAMIENTO DEL INDICADOR

DESCRIPCIÓN DE LA META ANUAL:

Se realizarán 6 exposiciones que preservan y enriquecen su lengua, conocimiento y elementos que constituyen su cultura e identidad.

META ANUAL	TERCER TRIMESTRE				AVANCE ACUMULADO			
	PROG.	ALCAN.	EF %	SEMAFORO	PROG.	ALCAN.	EF %	SEMAFORO
6	3	1	33.33	rojo	5	3	60.00	amarillo

DESCRIPCIÓN DE RESULTADOS Y JUSTIFICACIÓN EN SU CASO DE VARIACIÓN SUPERIOR A +- 10 POR CIENTO A LO PROGRAMADO

se llevaron a cabo los eventos del día Internacional de los pueblos indígenas y reina mazahua 2023.

EVALUACIÓN DEL INDICADOR

Se cumplió con la meta programada

MUNICIPIO DE IXTLAHUACA
ESTADO DE MEXICO
Elaboró

INSTITUTO INDIGENISTA
TITULAR DEL INSTITUTO INDIGENISTA

Vo.Bo

C. MARÍA GONZÁLEZ HERNÁNDEZ
TITULAR DEL INSTITUTO INDIGENISTA



FICHA TÉCNICA DE SEGUIMIENTO DE INDICADORES 2023
DE GESTIÓN O ESTRATÉGICO



ACTIVIDAD 1

PILAR TEMÁTICO/EJE TRANSVERSAL:	01	Social.
TEMA DE DESARROLLO:	06	Desarrollo Humano Incluyente, sin discriminación y libre de violencia.
PROGRAMA PRESUPUESTARIO:	02060701	Pueblos indígenas.
PROYECTO:	020607010101	Concertación para el desarrollo de los pueblos indígenas.
OBJETIVO DEL PROGRAMA PRESUPUESTARIO:		Incluye el quehacer gubernamental para impulsar el desarrollo integral de los pueblos indígenas con la participación social y el respeto a sus costumbres y tradiciones.
DEPENDENCIA GENERAL:	101	Desarrollo Social.
DEPENDENCIA AUXILIAR:	151	Atención a los Pueblos Indígenas.

ESTRUCTURA DEL INDICADOR

OMBRE DEL INDICADOR:	Porcentaje de la Promoción artística.	
FÓRMULA DE CÁLCULO:	(Asistentes a las exposiciones efectuadas/Asistentes esperados) *100	
INTERPRETACIÓN:	Asistentes a las exposiciones efectuadas.	
DIMENSIÓN QUE ATIENDE:	Eficacia.	FRECUENCIA DE MEDICIÓN: Trimestral
FACTOR DE COMPARACIÓN:	Número de asistentes a las exposiciones efectuadas.	
DESCRIPCIÓN DEL FACTOR DE COMPARACIÓN:	Informes del número de asistentes a las exposiciones de cultura étnica realizadas en años anteriores.	
AMBITO GEOGRAFICO:	Todo el municipio.	
COBERTURA:	Comunidades indígenas del municipio.	
LÍNEA BASE:	950	

COMPORTAMIENTO DE LAS VARIABLES DURANTE EL TERCER TRIMESTRE TRIMESTRE

VARIABLES DEL INDICADOR	UNIDAD DE MEDIDA	TIPO DE OPERACIÓN	META ANUAL	AVANCE TRIMESTRAL				AVANCE ACUMULADO			
				PROG.	%	ALCAN.	%	PROG.	%	ALCAN.	%
Asistentes a las exposiciones efectuadas.	Asistentes	Constante	1,200	600	50.00	1,250	104.17	1,000	83.33	1,450	120.83
Asistentes esperados.	Asistentes	Sumable	1,200	600	50.00	1,250	104.17	1,000	83.33	1,450	120.83

COMPORTAMIENTO DEL INDICADOR

DESCRIPCIÓN DE LA META ANUAL:

Se espera la asistencia de 1,200 personas a las diversas exposiciones por realizar.

META ANUAL	PRIMER TRIMESTRE							
	AVANCE TRIMESTRAL			SEMAFORO	AVANCE ACUMULADO			SEMAFORO
PROG.	ALCAN.	EF %	PROG.		ALCAN.	EF %		
1,200	600	1,250	208.33	verde	1,000	1,450	145.00	Rojo

DESCRIPCIÓN DE RESULTADOS Y JUSTIFICACIÓN EN SU CASO DE VARIACIÓN SUPERIOR A +- 10 POR CIENTO A LO PROGRAMADO

se llevaron a cabo los eventos del día internacional de los pueblos indígenas y reina mazahua 2023.

EVALUACIÓN DEL INDICADOR

Se cumplió con la meta programada

Elaboró

C. MARÍA GONZÁLEZ HERNÁNDEZ
TITULAR DEL INSTITUTO INDIGENISTA



Ho. Bo.

C. MARÍA GONZÁLEZ HERNÁNDEZ
TITULAR DEL INSTITUTO INDIGENISTA



FICHA TÉCNICA DE SEGUIMIENTO DE INDICADORES 2023
DE GESTIÓN O ESTRATÉGICO



FIN

PILAR TEMÁTICO/EJE TRANSVERSAL: 01 Social.
TEMA DE DESARROLLO: 06 Desarrollo Humano incluyente, sin discriminación y libre de violencia.
PROGRAMA PRESUPUESTARIO: 02060701 Pueblos indígenas.
PROYECTO: 020607010101 Concertación para el desarrollo de los pueblos indígenas.
OBJETIVO DEL PROGRAMA PRESUPUESTARIO: Incluye el quehacer gubernamental para impulsar el desarrollo integral de los pueblos indígenas con la participación social y el respeto a sus costumbres y tradiciones.
DEPENDENCIA GENERAL: 101 Desarrollo Social.
DEPENDENCIA AUXILIAR: 151 Atención a los Pueblos Indígenas.

ESTRUCTURA DEL INDICADOR

NOMBRE DEL INDICADOR: Tasa de variación en la realización de eventos de carácter cultural étnico.
FÓRMULA DE CÁLCULO: $(\text{Eventos de carácter cultural étnico realizados en el año actual} / \text{Eventos de carácter cultural étnico realizados en el año anterior}) - 1 \times 100$
INTERPRETACIÓN: Porcentaje de eventos de carácter cultural étnico realizados.
DIMENSIÓN QUE ATIENDE: Eficacia FRECUENCIA DE MEDICIÓN: Anual
FACTOR DE COMPARACIÓN: Eventos de carácter cultural étnico realizados.
DESCRIPCIÓN DEL FACTOR DE COMPARACIÓN: Informe de los eventos de carácter cultural étnico realizados en años anteriores.
AMBITO GEOGRAFICO: Todo el municipio.
COBERTURA: Comunidades indígenas del municipio.
LINEA BASE: 5

COMPORTAMIENTO DE LAS VARIABLES DURANTE EL TERCER TRIMESTRE

VARIABLES DEL INDICADOR	UNIDAD DE MEDIDA	TIPO DE OPERACIÓN	META ANUAL	AVANCE TRIMESTRAL				AVANCE ACUMULADO			
				PROG.	%	ALCAN.	%	PROG.	%	ALCAN.	%
Eventos de carácter cultural étnico realizados en el año actual.	Eventos	Constante	6	3	50.00	2	33.33	5	83.33	3	50.00
Eventos de carácter cultural étnico realizados en el año anterior.	Eventos	Sumable	6	3	50.00	2	33.33	5	83.33	3	50.00

COMPORTAMIENTO DEL INDICADOR

DESCRIPCIÓN DE LA META ANUAL:

Se realizarán 6 eventos de carácter cultural étnico.

META ANUAL	TERCER TRIMESTRE							
	AVANCE TRIMESTRAL				AVANCE ACUMULADO			
	PROG.	ALCAN.	EF %	SEMAFORO	PROG.	ALCAN.	EF %	SEMAFORO
6	3	2	66.67	amarillo	5	3	60.00	amarillo

DESCRIPCIÓN DE RESULTADOS Y JUSTIFICACIÓN EN SU CASO DE VARIACIÓN SUPERIOR A +- 10 POR CIENTO A LO PROGRAMADO

se llevaron a cabo los eventos del día internacional de los pueblos indígenas y reina mazahua 2023.

EVALUACIÓN DEL INDICADOR

Se cumplió con la meta programada

MUNICIPIO DE IXTLAHUACA
ESTADO DE MEXICO
IXTLAHUACA ACCIONES QUE CREAN FUTURO 2022-2024
Elaboró:
C. MARÍA GONZÁLEZ HERNÁNDEZ
TITULAR DEL INSTITUTO INDIGENISTA

Vo. Bo.
C. MARÍA GONZÁLEZ HERNÁNDEZ
TITULAR DEL INSTITUTO INDIGENISTA



FICHA TÉCNICA DE SEGUIMIENTO DE INDICADORES 2023
DE GESTIÓN O ESTRATÉGICO



FIN

PILAR TEMÁTICO/EJE TRANSVERSAL:
TEMA DE DESARROLLO:
PROGRAMA PRESUPUESTARIO:
PROYECTO:

PILAR 1: Social
Desarrollo humano incluyente, sin discriminación y libre violencia.
02060803 Apoyo a los adultos mayores
020608030102 Asistencia a los adultos mayores

OBJETIVO DEL PROGRAMA PRESUPUESTARIO:

Incluye acciones oportunas y de calidad en materia de nutrición, educación, cultura, recreación, atención psicológica y jurídica, para que los adultos mayores disfruten de un envejecimiento activo, digno y con autosuficiencia.

DEPENDENCIA GENERAL:
DEPENDENCIA AUXILIAR:

101 Desarrollo Social
101 Desarrollo Social

ESTRUCTURA DEL INDICADOR

NOMBRE DEL INDICADOR: Tasa de variación en el número de programas de apoyo a los adultos mayores gestionados.
FÓRMULA DE CÁLCULO: $((\text{Programas de apoyo a los adultos mayores gestionados en el año actual} / \text{Programas de apoyo a los adultos mayores gestionados el año anterior}) - 1) * 100$
INTERPRETACIÓN: Porcentaje de apoyo a adultos mayores
DIMENSIÓN QUE ATIENDE: Eficiencia
DESCRIPCIÓN DEL FACTOR DE COMPARACIÓN: Reporte de años anteriores FRECUENCIA DE MEDICIÓN: Anual
AMBITO GEOGRAFICO: Todo el municipio TIPO DE INDICADOR: Estratégico
COBERTURA: Todo el municipio
LINEA BASE: 1 Programa

COMPORTAMIENTO DE LAS VARIABLES DURANTE EL TERCER TRIMESTRE

VARIABLES DEL INDICADOR	UNIDAD DE MEDIDA	TIPO DE OPERACIÓN	META ANUAL	AVANCE TRIMESTRAL				AVANCE ACUMULADO			
				PROG.	%	ALCAN.	%	PROG.	%	ALCAN.	%
Programa de apoyo a adultos mayores gestionados en el año actual	Programa	Sumable	1.00	0	-	0	0.00	0	-	1	#DIV/0!
Programa de apoyo a adultos mayores gestionados en el año anterior	Programa	Constante	1.00	0	-	0	0.00	0	-	1	#DIV/0!

COMPORTAMIENTO DEL INDICADOR

DESCRIPCIÓN DE LA META ANUAL:

Los adultos mayores reciben asesoría y canalización para ser beneficiarios del programa, bienestar adultos mayores, para mejorar su calidad de vida

META ANUAL	TERCER TRIMESTRE							
	AVANCE TRIMESTRAL				AVANCE ACUMULADO			
	PROG.	ALCAN.	EF %	SEMAFORO	PROG.	ALCAN.	EF %	SEMAFORO
1	0	0	#DIV/0!	VERDE	0	1	#DIV/0!	VERDE

DESCRIPCIÓN DE RESULTADOS Y JUSTIFICACIÓN EN SU CASO DE VARIACIÓN SUPERIOR A + - 10 POR CIENTO A LO PROGRAMADO

El cumplimiento de la meta anual esta en proceso, en el cuarto informe anual se planea alcanzar 1 programa

EVALUACIÓN DEL INDICADOR

El cumplimiento de la meta anual esta en proceso

[Handwritten Signature]
P.L.D. Cesar Ibar Ramirez Rodas

[Handwritten Signature]
Vo.Bo.
P.L.D. VALERIA GUTIERREZ SOLÓRZANO
Directora



FICHA TÉCNICA DE SEGUIMIENTO DE INDICADORES 2023 DE GESTIÓN O ESTRATÉGICO



PROPÓSITO

PILAR TEMÁTICO/EJE TRANSVERSAL: PILAR 1: Social
TEMA DE DESARROLLO: Desarrollo humano incluyente, sin discriminación y libre violencia.
PROGRAMA PRESUPUESTARIO: 02060803 Apoyo a los adultos mayores
PROYECTO: 020608030102 Asistencia a los adultos mayores
OBJETIVO DEL PROGRAMA PRESUPUESTARIO: Incluye acciones oportunas y de calidad en materia de nutrición, educación, cultura, recreación, atención psicológica y jurídica, para que los adultos mayores disfruten de un envejecimiento activo, digno y con autosuficiencia.
DEPENDENCIA GENERAL: 101 Desarrollo Social
DEPENDENCIA AUXILIAR: 101 Desarrollo Social

ESTRUCTURA DEL INDICADOR

NOMBRE DEL INDICADOR: Tasa de variación en el número de adultos mayores beneficiados
FÓRMULA DE CÁLCULO: ((Número de adultos mayores beneficiados en el año actual/ Número de adultos mayores beneficiados en el año anterior)-1)*100
INTERPRETACIÓN: Porcentaje de variación
DIMENSIÓN QUE ATIENDE: Eficiencia FRECUENCIA DE MEDICIÓN: Anual
DESCRIPCIÓN DEL FACTOR DE COMPARACIÓN: Reporte de años anteriores TIPO DE INDICADOR: Estratégico
AMBITO GEOGRAFICO: Todo el municipio
COBERTURA: Todo el municipio
LINEA BASE: 6,000 Personas

COMPORTAMIENTO DE LAS VARIABLES DURANTE EL TERCER TRIMESTRE

Table with 12 columns: VARIABLES DEL INDICADOR, UNIDAD DE MEDIDA, TIPO DE OPERACIÓN, META ANUAL, and columns for AVANCE TRIMESTRAL and AVANCE ACUMULADO (PROG., %, ALCAN., %).

COMPORTAMIENTO DEL INDICADOR

DESCRIPCIÓN DE LA META ANUAL:

Los adultos mayores reciben los servicios y apoyos institucionales que elevan su calidad de vida.

Summary table for TERCER TRIMESTRE showing META ANUAL, AVANCE TRIMESTRAL, and AVANCE ACUMULADO with columns for PROG., ALCAN., EF%, and SEMAFORO.


DESCRIPCIÓN DE RESULTADOS Y JUSTIFICACIÓN EN SU CASO DE VARIACIÓN SUPERIOR A + 10 POR CIENTO A LO PROGRAMADO

El cumplimiento de la meta anual esta en proceso, en el cuarto informe anual se planea alcanzar 6000 personas

EVALUACIÓN DEL INDICADOR

El cumplimiento de la meta anual esta en proceso

Handwritten signature of P.L.D. Jennifer Ramirez Rocha.



Handwritten signature of P.L.D. Valeria Gutierrez Solorzano, Director.



ESTADO DE MEXICO

FICHA TÉCNICA DE SEGUIMIENTO DE INDICADORES 2023 DE GESTION O ESTRATÉGICO



ACTIVIDAD 1

PILAR TEMÁTICO/EJE TRANSVERSAL:

PILAR 1: Social

TEMA DE DESARROLLO:

Desarrollo humano incluyente, sin discriminación y libre violencia.

PROGRAMA PRESUPUESTARIO:

02060803 Apoyo a los adultos mayores

PROYECTO:

020608030102 Asistencia a los adultos mayores

OBJETIVO DEL PROGRAMA PRESUPUESTARIO:

Incluye acciones oportunas y de calidad en materia de nutrición, educación, cultura, recreación, atención psicológica y jurídica, para que los adultos mayores disfruten de un envejecimiento activo, digno y con autosuficiencia.

DEPENDENCIA GENERAL:

01 Desarrollo Social

DEPENDENCIA AUXILIAR:

01 Desarrollo Social

ESTRUCTURA DEL INDICADOR

NOMBRE DEL INDICADOR:

Porcentaje de apoyos para adultos mayores obtenidos derivado de la gestión realizada.

FÓRMULA DE CÁLCULO:

(Número de apoyos obtenidos para los adultos mayores/Número de apoyos gestionados)*100

INTERPRETACIÓN

Porcentaje de apoyos entregados

DIMENSIÓN QUE ATIENDE:

Eficiencia

FRECUENCIA DE MEDICIÓN: Trimestral

DESCRIPCIÓN DEL FACTOR DE COMPARACIÓN:

Reporte de años anteriores

TIPO DE INDICADOR: Gestión

AMBITO GEOGRAFICO:

Todo el municipio

COBERTURA:

Todo el municipio

LÍNEA BASE:

4

COMPORTAMIENTO DE LAS VARIABLES DURANTE EL TERCER TRIMESTRE

VARIABLES DEL INDICADOR	UNIDAD DE MEDIDA	TIPO DE OPERACIÓN	META ANUAL	AVANCE TRIMESTRAL			AVANCE ACUMULADO			
				PROG.	#VALORI	ALCAN.	PROG.	#VALORI	ALCAN.	%
Operativos de entrega de apoyos a adultos mayores	Operativos	Sumable	6.00	1	16.67	2	4	66.67	4	100.00
Operativos de entrega de apoyos a adultos mayores	Operativos	Constante	6.00	1	16.67	2	200.00	66.67	4	100.00

COMPORTAMIENTO DEL INDICADOR

DESCRIPCIÓN DE LA META ANUAL:

El sector social de Gobierno Federal brinda apoyo para beneficio de los adultos mayores.

META ANUAL	AVANCE TRIMESTRAL				TERCER TRIMESTRE				AVANCE ACUMULADO			
	PROG.	ALCAN.	EF %	SEMAFORO	PROG.	ALCAN.	EF %	SEMAFORO	PROG.	ALCAN.	EF %	SEMAFORO
6	1	2	200.00	Verde	4	4	100.00	Verde				


DESCRIPCIÓN DE RESULTADOS Y JUSTIFICACIÓN EN SU CASO DE VARIACIÓN SUPERIOR A + - 10 POR CIENTO A LO PROGRAMADO

Se apoyo en la realización de un operativo para la entrega de apoyos a los adultos mayores

EVALUACIÓN DEL INDICADOR

Disminuyo el numero de operativos programados, debido a que por terno de veda electoral, en el primer trimestre solo se llevo a cabo un operativo donde se realizo la entrega de 2 bimestres.

Elaboró:
P.L.D. Jennifer Ramírez Rocha



Vo. Bo.
P.L.D. Valesky Gutierrez Solorzano
Director



ESTADO DE MÉXICO

FICHA TÉCNICA DE SEGUIMIENTO DE INDICADORES 2023 DE GESTIÓN O ESTRATÉGICO



ACTIVIDAD 2

PILAR TEMÁTICO/EJE TRANSVERSAL: PILAR 1: Social
TEMA DE DESARROLLO: Vivienda digna
PROGRAMA PRESUPUESTARIO: 02020501 Vivienda
PROYECTO: 020205010101 Mejoramiento a la vivienda
OBJETIVO DEL PROGRAMA PRESUPUESTARIO: Engloba las actividades orientadas a promover y fomentar la adquisición, construcción y mejoramiento de la vivienda en beneficio de la población de menores ingresos, para abatir el rezago existente que esta sea digna y contribuya al mejoramiento de la calidad de vida y el
DEPENDENCIA GENERAL: 101 Desarrollo Social
DEPENDENCIA AUXILIAR: 107 Urbanismo y Vivienda

ESTRUCTURA DEL INDICADOR

NOMBRE DEL INDICADOR: Porcentaje de población que habita en espacios que reúnen condiciones mínimas de dignidad.
FÓRMULA DE CÁLCULO: (Población que habita en espacios que reúnen condiciones mínimas de dignidad/Población total que no habita en espacios en condiciones mínimas de dignidad)*100
INTERPRETACIÓN: Familias vulnerables habitan una vivienda digna.
DIMENSIÓN QUE ATIENDE: Eficiencia **FRECUENCIA DE MEDICIÓN:** Semestral
DESCRIPCIÓN DEL FACTOR DE COMPARACIÓN: Reportes de años anteriores **TIPO DE INDICADOR:** Gestión
AMBITO GEOGRAFICO: Todo el municipio
COBERTURA: Toda la población
LÍNEA BASE: 705

COMPORTAMIENTO DE LAS VARIABLES DURANTE EL TERCER TRIMESTRE

VARIABLES DEL INDICADOR	UNIDAD DE MEDIDA	TIPO DE OPERACIÓN	META ANUAL	AVANCE TRIMESTRAL				AVANCE ACUMULADO			
				PROG.	ALCAN.	EF %	SEMAFORO	PROG.	ALCAN.	EF %	SEMAFORO
Contribuir a mejorar las viviendas del municipio.	Acciones	Sumable	1.00	1	100.00	0	0.00	1	100.00	0	0.00
Contribuir a mejorar las viviendas del municipio.	Acciones	Constante	1.00	1	100.00	0	0.00	1	100.00	0	0.00

COMPORTAMIENTO DEL INDICADOR

DESCRIPCIÓN DE LA META ANUAL:

Contribuir a mejorar las viviendas del municipio a través de la gestión.

META ANUAL	TERCER TRIMESTRE							
	AVANCE TRIMESTRAL				AVANCE ACUMULADO			
	PROG.	ALCAN.	EF %	SEMAFORO	PROG.	ALCAN.	EF %	SEMAFORO
1	1	0	0.00	Verde	1	0	0.00	Verde

DESCRIPCIÓN DE RESULTADOS Y JUSTIFICACIÓN EN SU CASO DE VARIACIÓN SUPERIOR A + 10 POR CIENTO A LO PROGRAMADO


El cumplimiento de la meta esta en proceso.

EVALUACIÓN DEL INDICADOR

El cumplimiento de la meta esta en proceso.

Elaboró

P.L.D. JENNIFER RAMÍREZ ROCHA



Vo. Bo.

P.L.D. VALENTINA GUTIÉRREZ GÓLIZARGO

Director



ESTADO DE MÉXICO

FICHA TÉCNICA DE SEGUIMIENTO DE INDICADORES 2023 DE GESTION O ESTRATÉGICO



IXTLAHUACA ACCIONES QUE DEJAN HUELLA 2022 - 2024

FIN

PILAR TEMÁTICO/EJE TRANSVERSAL:

PILAR 1: Social

TEMA DE DESARROLLO:

Vivienda digna

PROGRAMA PRESUPUESTARIO:

02020501 Vivienda

PROYECTO:

020205010101 Mejoramiento a la vivienda

OBJETIVO DEL PROGRAMA PRESUPUESTARIO:

Engloba las actividades orientadas a promover y fomentar la adquisición, construcción y mejoramiento de la vivienda en beneficio de la población de menores ingresos, para abatir el rezago existente que esta sea digna y contribuya al mejoramiento de la calidad de vida y al desarrollo e integración social de las comunidades.

DEPENDENCIA GENERAL:

101 Desarrollo Social

DEPENDENCIA AUXILIAR:

107 Urbanismo y Vivienda

ESTRUCTURA DEL INDICADOR

NOMBRE DEL INDICADOR:

Tasa de variación en el número de viviendas en condiciones mínimas de dignidad

FÓRMULA DE CÁLCULO:

(Viviendas en condiciones mínimas de dignidad en el año actual/Viviendas en condiciones mínimas de dignidad en el año anterior)-1) *100

INTERPRETACIÓN

Mide el número de vivienda en condiciones mínimas de dignidad.

DIMENSIÓN QUE ATIENDE:

Eficiencia

DESCRIPCIÓN DEL FACTOR DE COMPARACIÓN:

Reporte de años anteriores

FRECUENCIA DE MEDICIÓN: Anual

ÁMBITO GEOGRÁFICO:

Todo el Municipio

TIPO DE INDICADOR: Estratégico

UNIDAD:

Todo el Municipio

BASE:

235

COMPORTAMIENTO DE LAS VARIABLES DURANTE EL TERCER TRIMESTRE

VARIABLES DEL INDICADOR	UNIDAD DE MEDIDA	TIPO DE OPERACIÓN	META ANUAL	AVANCE TRIMESTRAL				AVANCE ACUMULADO			
				PROG.	%	ALCAN.	%	PROG.	%	ALCAN.	%
Viviendas en condiciones mínimas de dignidad en el año actual	Viviendas	Constante	500.00	125	25.00	249	199.20	375	75.00	499	133.07
Viviendas en condiciones mínimas de dignidad en el año anterior	Viviendas	Sumable	500.00	125	25.00	249	199.20	375	75.00	499	133.07

COMPORTAMIENTO DEL INDICADOR

DESCRIPCIÓN DE LA META ANUAL

Las familias que ingresan solicitud de apoyo a la vivienda son familias vulnerables del municipio habitan una vivienda no digna.


META ANUAL	AVANCE TRIMESTRAL				TERCER TRIMESTRE			
	PROG.	ALCAN.	EF %	SEMAFORO	PROG.	ALCAN.	EF %	SEMAFORO
500	125	249	199.20	Verde	375	499	133.07	Verde

DESCRIPCIÓN DE RESULTADOS Y JUSTIFICACIÓN EN SU CASO DE VARIACIÓN SUPERIOR A + - 10 POR CIENTO A LO PROGRAMADO

En relación al número de solicitudes que se canalizan a nuestra área se comenzó a levantar una encuesta para saber cuántas personas habitan en cada hogar que no reúne las condiciones mínimas de dignidad, y el resultado de esta fue de 249 personas

EVALUACIÓN DEL INDICADOR

Se cumplió con la meta programada



Elaboró: P.L.D. JENNIFER RAMIREZ ROCHA

Va. Bo. P.L.D. VALEZA GUTIERREZ SOLÓRZANO Director



ESTADO DE MEXICO

FICHA TÉCNICA DE SEGUIMIENTO DE INDICADORES 2023 DE GESTION O ESTRATÉGICO



ACTIVIDAD 1

PILAR TEMÁTICO/EJE TRANSVERSAL:

PILAR 1: Social

TEMA DE DESARROLLO:

Vivienda digna

PROGRAMA PRESUPUESTARIO:

02020501 Vivienda

PROYECTO:

020205010101 Mejoramiento a la vivienda

Engloba las actividades orientadas a promover y fomentar la adquisición, construcción y mejoramiento de la vivienda en beneficio de la población de menores ingresos, para abatir el rezago existente que esta sea digna y contribuya al mejoramiento de la calidad de vida y al desarrollo e integración social de las comunidades.

OBJETIVO DEL PROGRAMA PRESUPUESTARIO:

DEPENDENCIA GENERAL:

I01 Desarrollo Social

DEPENDENCIA AUXILIAR:

107 Urbanismo y Vivienda

ESTRUCTURA DEL INDICADOR

NOMBRE DEL INDICADOR:

Porcentaje de solicitudes recibidas.

FÓRMULA DE CÁLCULO:

(Solicitudes atendidas/Total de solicitudes recibidas)*100

INTERPRETACIÓN:

Mide el numero de solicitudes recibidas

DIMENSIÓN QUE ATIENDE:

Eficiencia

FRECUENCIA DE MEDICIÓN: Trimestral

DESCRIPCIÓN DEL FACTOR DE COMPARACIÓN:

Reporte de años anteriores

TIPO DE INDICADOR: Gestion

ÁMBITO GEOGRÁFICO:

Todo el municipio

UNIDAD DE MEDIDA:

57

COMPORTAMIENTO DE LAS VARIABLES DURANTE EL TERCER TRIMESTRE

VARIABLES DEL INDICADOR	UNIDAD DE MEDIDA	TIPO DE OPERACIÓN	META ANUAL	AVANCE TRIMESTRAL			AVANCE ACUMULADO				
				PROG.	ALCAN.	EF %	PROG.	ALCAN.	EF %		
Solicitudes atendidas	Solicitudes	Sumable	300	0	-	0	#DIV/0!	0	-	0	#DIV/0!
Total de solicitudes recibidas	Solicitudes	Constante	300	0	-	0	#DIV/0!	0	-	0	#DIV/0!

COMPORTAMIENTO DEL INDICADOR

DESCRIPCIÓN DE LA META ANUAL:

De acuerdo a las necesidades de la población, Ingresaran solicitudes.

META ANUAL	TERCER TRIMESTRE								
	AVANCE TRIMESTRAL			AVANCE ACUMULADO			SEMAFORO		
	PROG.	ALCAN.	EF %	SEMAFORO	PROG.	ALCAN.	EF %	SEMAFORO	SEMAFORO
300	0	0	#DIV/0!	Verde	0	0	#DIV/0!	Verde	Verde

DESCRIPCIÓN DE RESULTADOS Y JUSTIFICACIÓN EN SU CASO DE VARIACIÓN SUPERIOR A + - 10 POR CIENTO A LO PROGRAMADO

El cumplimiento de la meta, esta en proceso

EVALUACIÓN DEL INDICADOR

No se programo un avance para esta trimestre, El cumplimiento de la meta, esta en proceso

Elaboró

P.L.D. JENIFER RAMIREZ ROCHA



Vo. Bo.

P.L.D. VALEZKA GUTIERREZ SOLIZANO

Director



FICHA TÉCNICA DE SEGUIMIENTO DE INDICADORES 2023
DE GESTIÓN O ESTRATÉGICO



FIN

PILAR TEMÁTICO/EJE TRANSVERSAL: PILAR 1: Social
TEMA DE DESARROLLO: Salud y bienestar incluyente
PROGRAMA PRESUPUESTARIO: 02030101 Prevención médica para la comunidad
PROYECTO: 020301010201 Promoción de la salud

OBJETIVO DEL PROGRAMA PRESUPUESTARIO: Incluye acciones de promoción, prevención y fomento de la salud pública para contribuir a la disminución de enfermedades y mantener un buen estado de salud de la población municipal.

DEPENDENCIA GENERAL: I01 Desarrollo Social
DEPENDENCIA AUXILIAR: I01 Desarrollo Social

ESTRUCTURA DEL INDICADOR

NOMBRE DEL INDICADOR: Tasa de variación de programas o proyectos orientados al fomento de la salud y la prevención de enfermedades.
FÓRMULA DE CÁLCULO: $(\text{Programas o proyectos de promoción de la salud y prevención de enfermedades ejecutadas en el año actual} / \text{Programas o proyectos de promoción de la salud y prevención de enfermedades ejecutadas en el año anterior}) * 100$

INTERPRETACIÓN: Mide los programas o proyectos realizados
DIMENSIÓN QUE ATIENDE: Eficiencia **FRECUENCIA DE MEDICIÓN:** Anual
DESCRIPCIÓN DEL FACTOR DE COMPARACIÓN: Reporte de años anteriores **TIPO DE INDICADOR:** Estratégico
AMBITO GEOGRAFICO: Todo el municipio
CATEGORÍA: Todo el municipio
BASE: 0

COMPORTAMIENTO DE LAS VARIABLES DURANTE EL TERCER TRIMESTRE

VARIABLES DEL INDICADOR	UNIDAD DE MEDIDA	TIPO DE OPERACIÓN	META ANUAL	AVANCE TRIMESTRAL				AVANCE ACUMULADO			
				PROG.	%	ALCAN.	%	PROG.	%	ALCAN.	%
Programas o proyectos de promoción de la salud y prevención de enfermedades ejecutadas en el año actual	Programas	Sumable	48.00	12	25.00	12	100.00	36	75.00	36	100.00
Programas o proyectos de promoción de la salud y prevención de enfermedades ejecutadas en el año anterior	Programas	Constante	48.00	12	25.00	12	100.00	36	75.00	36	100.00

COMPORTAMIENTO DEL INDICADOR

DESCRIPCIÓN DE LA META ANUAL:

La ciudadanía se informa mediante la difusión de los programas.

META ANUAL	TERCER TRIMESTRE							
	AVANCE TRIMESTRAL				AVANCE ACUMULADO			
	PROG.	ALCAN.	EF %	SEMAFORO	PROG.	ALCAN.	EF %	SEMAFORO
48	12	12	100.00	Verde	36	36	100.00	Verde

DESCRIPCIÓN DE RESULTADOS Y JUSTIFICACIÓN EN SU CASO DE VARIACIÓN SUPERIOR A + - 10 POR CIENTO A LO PROGRAMADO


Llevamos a cabo diversas acciones que implican atención a la salud en todas sus manifestaciones, tal y como lo son: talleres, entrevistas, cursos, etc.

EVALUACIÓN DEL INDICADOR

Se cumplió con la meta programada

Elaboró

P.D. JENIFER RAMÍREZ ROCHA
JEFE DE DEPARTAMENTO



Vo.Bo.

P.D. VALEZKA GUTIÉRREZ SOLÓRZANO
DIRECTOR



FICHA TÉCNICA DE SEGUIMIENTO DE INDICADORES 2023
DE GESTIÓN O ESTRATÉGICO



PROPÓSITO

PILAR TEMÁTICO/EJE TRANSVERSAL: PILAR 1: Social
 TEMA DE DESARROLLO: 03 Salud y bienestar incluyente
 PROGRAMA PRESUPUESTARIO: 02030101 Prevención médica para la comunidad
 PROYECTO: 020301010201 Promoción de la salud
 OBJETIVO DEL PROGRAMA PRESUPUESTARIO: Incluye acciones de promoción, prevención y fomento de la salud pública para contribuir a la disminución de enfermedades y mantener un buen estado de salud de la población municipal.
 DEPENDENCIA GENERAL: I01 Desarrollo Social
 DEPENDENCIA AUXILIAR: I01 Desarrollo Social

ESTRUCTURA DEL INDICADOR

NOMBRE DEL INDICADOR: Porcentaje de población atendida con servicios de medicina preventiva.
 FÓRMULA DE CÁLCULO: $(\text{Población atendida con servicios de medicina preventiva} / \text{Población programada con servicios de medicina preventiva}) * 100$
 INTERPRETACIÓN: Mide el porcentaje de población atendida.
 DIMENSIÓN QUE ATIENDE: Eficiencia FRECUENCIA DE MEDICIÓN: Anual
 DESCRIPCIÓN DEL FACTOR DE COMPARACIÓN: Reporte de años anteriores TIPO DE INDICADOR: Estratégico
 AMBITO GEOGRAFICO: Todo el municipio
 COBERTURA: Todo el municipio

BASE: 0

COMPORTAMIENTO DE LAS VARIABLES DURANTE EL TERCER TRIMESTRE

VARIABLES DEL INDICADOR	UNIDAD DE MEDIDA	TIPO DE OPERACIÓN	META ANUAL	AVANCE TRIMESTRAL				AVANCE ACUMULADO			
				PROG.	%	ALCAN.	%	PROG.	%	ALCAN.	%
Población atendida con servicios de medicina preventiva	Personas	Sumable	1,000	250	25.00	250	100.00	750	75.00	905	120.67
Población programada con servicios de medicina preventiva	Personas	Constante	1,000	250	25.00	250	100.00	750	75.00	905	120.67

COMPORTAMIENTO DEL INDICADOR

DESCRIPCIÓN DE LA META ANUAL

La población acude a las jornadas de salud para recibir la información correspondiente

META ANUAL	TERCER TRIMESTRE							
	AVANCE TRIMESTRAL				AVANCE ACUMULADO			
	PROG.	ALCAN.	EF %	SEMAFORO	PROG.	ALCAN.	EF %	SEMAFORO
1,000	250	250	100.00	Verde	750	905	120.67	Verde

DESCRIPCIÓN DE RESULTADOS Y JUSTIFICACIÓN EN SU CASO DE VARIACIÓN SUPERIOR A + - 10 POR CIENTO A LO PROGRAMADO

en conjunto en todas las actividades en relación a la salud que llevamos a cabo se atendieron a 405 personas.

EVALUACIÓN DEL INDICADOR

se rebaso la meta programada, debido a que fueron solicitadas mas acciones, en distintas comunidades.

P.D. JENNIFER RAMIREZ ROCHA



Vo. Bo.
P.L. VALEZKA GUTIERREZ SOLDORANO
DIRECTOR

PILAR TEMÁTICO/EJE TRANSVERSAL:
TEMA DE DESARROLLO:
PROGRAMA PRESUPUESTARIO:
PROYECTO:

PILAR 1: Social
03 Salud y bienestar incluyente
02030101 Prevención médica para la comunidad
020301010201 Promoción de la salud
Incluye acciones de promoción, prevención y fomento de la salud pública para contribuir a la disminución de enfermedades y mantener un buen estado de salud de la población municipal.

OBJETIVO DEL PROGRAMA PRESUPUESTARIO:

DEPENDENCIA GENERAL: I01 Desarrollo Social
DEPENDENCIA AUXILIAR: I01 Desarrollo Social

ESTRUCTURA DEL INDICADOR

NOMBRE DEL INDICADOR: Campañas de promoción de la salud y prevención de enfermedades
FÓRMULA DE CÁLCULO: (Campañas de promoción de la salud y prevención de enfermedades realizadas/Campañas de promoción de la salud y prevención de enfermedades programadas) *100
INTERPRETACIÓN: Mide la promoción realizada.
DIMENSIÓN QUE ATIENDE: Eficiencia FRECUENCIA DE MEDICIÓN: Anual
DESCRIPCIÓN DEL FACTOR DE COMPARACIÓN: Reporte de años anteriores TIPO DE INDICADOR: Estratégico
AMBITO GEOGRAFICO: Todo el municipio
COBERTURA: Todo el municipio
LINEA BASE: 0

COMPORTAMIENTO DE LAS VARIABLES DURANTE EL TERCER TRIMESTRE

VARIABLES DEL INDICADOR	UNIDAD DE MEDIDA	TIPO DE OPERACIÓN	META ANUAL	AVANCE TRIMESTRAL				AVANCE ACUMULADO			
				PROG.	ALCAN.	EF %	SEMAFORO	PROG.	ALCAN.	EF %	SEMAFORO
Campañas de promoción de la salud y prevención de enfermedades realizadas	Campañas	Sumable	3.00	1	33.33	1	100.00	3	100.00	3	100.00
Campañas de promoción de la salud y prevención de enfermedades programadas	Campañas	Constante	3.00	1	33.33	1	100.00	3	100.00	3	100.00

COMPORTAMIENTO DEL INDICADOR

DESCRIPCIÓN DE LA META ANUAL:

La ciudadanía se interesa en ser participe en las campañas de promoción de la salud y prevención de enfermedades.

META ANUAL	TERCER TRIMESTRE				AVANCE ACUMULADO			
	PROG.	ALCAN.	EF %	SEMAFORO	PROG.	ALCAN.	EF %	SEMAFORO
3	1	1	100.00	Verde	3	3	100.00	Verde

DESCRIPCIÓN DE RESULTADOS Y JUSTIFICACIÓN EN SU CASO DE VARIACIÓN SUPERIOR A + -10 POR CIENTO A LO PROGRAMADO

en coordinación con el Instituto de la mujer, participamos en una campaña

EVALUACIÓN DEL INDICADOR

Se cumplió con la meta programada

Elaboró:
P.L.D. JENNIFER RAMIREZ ROCHA



V. Bo.
P.L.D. VALERIA GUTIERREZ SOLÓRZANO
DIRECTOR



ESTADO DE MÉXICO

COMPONENTE 2

PILAR TEMÁTICO/EJE TRANSVERSAL:

TEMA DE DESARROLLO:

PROGRAMA PRESUPUESTARIO:

PROYECTO:

OBJETIVO DEL PROGRAMA PRESUPUESTARIO:

DEPENDENCIA GENERAL:

DEPENDENCIA AUXILIAR:

PILAR 1: Social

03 Salud y bienestar incluyente

02030101 Prevención médica para la comunidad

020301010201 Promoción de la salud

Incluye acciones de promoción, prevención y fomento de la salud pública para contribuir a la disminución de enfermedades y mantener un buen estado de salud de la población municipal.

01 Desarrollo Social

01 Desarrollo Social

FICHA TÉCNICA DE SEGUIMIENTO DE INDICADORES 2023 DE GESTIÓN O ESTRATÉGICO



ESTRUCTURA DEL INDICADOR

NOMBRE DEL INDICADOR:

FÓRMULA DE CÁLCULO:

INTERPRETACIÓN:

DIMENSIÓN QUE ATIENDE:

DESCRIPCIÓN DEL FACTOR DE COMPARACIÓN:

ÁMBITO GEOGRÁFICO:

COBERTURA:

LÍNEA BASE:

Programas de prevención de la salud y prevención de enfermedades

(Programas de prevención de la salud y prevención de enfermedades difundidos / Programas de prevención de la salud programados a difundir) *100

Mide los programas difundidos

Eficiencia

FRECUENCIA DE MEDICIÓN: Semestral

Reporte de años anteriores

TIPO DE INDICADOR: Gestión

Todo el municipio

Todo el municipio

COMPORTAMIENTO DE LAS VARIABLES DURANTE EL TERCER TRIMESTRE

VARIABLES DEL INDICADOR	UNIDAD DE MEDIDA	TIPO DE OPERACIÓN	META ANUAL	AVANCE TRIMESTRAL				AVANCE ACUMULADO			
				PROG.	%	ALCAN.	%	PROG.	%	ALCAN.	%
Programas de prevención de la salud y prevención de enfermedades difundidos	Programas	Constante	6.00	2	33.33	1	50.00	5	83.33	5	100.00
Programas de prevención de la salud programados a difundir	Programas	Sumable	6.00	2	33.33	1	60.00	5	83.33	5	100.00

COMPORTAMIENTO DEL INDICADOR

DESCRIPCIÓN DE LA META ANUAL:

La ciudadanía se interesa por conocer los Programas de prevención de la salud y prevención de enfermedades

META ANUAL	AVANCE TRIMESTRAL				TERCER TRIMESTRE			
	PROG.	ALCAN.	EF %	SEMAFORO	PROG.	ALCAN.	EF %	SEMAFORO
6	2	1	50.00	Rojo	5	5	100.00	Verde

DESCRIPCIÓN DE RESULTADOS Y JUSTIFICACIÓN EN SU CASO DE VARIACIÓN SUPERIOR A + -10 POR CIENTO A LO PROGRAMADO


Se llevo a cabo la difusión de Programas de prevención de la salud y prevención de enfermedades

EVALUACIÓN DEL INDICADOR

Se cumplió con la meta programada

Elaboró

P.L.D. JOYIVER RAMÍREZ ROCHA



Vo. Bo.

P.L.D. VALEZKA GUTIÉRREZ SOLORZANO

DIRECTOR

PILAR TEMÁTICO/EJE TRANSVERSAL: PILAR 1: Social
TEMA DE DESARROLLO: 03 Salud y bienestar incluyente
PROGRAMA PRESUPUESTARIO: 02030101 Prevención médica para la comunidad
PROYECTO: 020301010201 Promoción de la salud
 Incluye acciones de promoción, prevención y fomento de la salud pública para contribuir a la disminución de enfermedades y mantener un buen estado de salud de la población municipal.
OBJETIVO DEL PROGRAMA PRESUPUESTARIO:
DEPENDENCIA GENERAL: 101 Desarrollo Social
DEPENDENCIA AUXILIAR: 101 Desarrollo Social

ESTRUCTURA DEL INDICADOR:

NOMBRE DEL INDICADOR: Porcentaje de pláticas de promoción de la salud realizadas en el territorio municipal.
FÓRMULA DE CÁLCULO: (Pláticas de promoción de la salud y de prevención de enfermedades realizadas/ Pláticas de promoción de la salud y prevención de enfermedades programadas)*100
INTERPRETACIÓN: Mide las pláticas realizadas
DIMENSIÓN QUE ATIENDE: Eficiencia **FRECUENCIA DE MEDICIÓN:** Trimestral
DESCRIPCIÓN DEL FACTOR DE COMPARACIÓN: Reporte de años anteriores **TIPO DE INDICADOR:** Gestión
AMBITO GEOGRAFICO: Todo el municipio
COBERTURA: Todo el municipio
LÍNEA BASE:

COMPORTAMIENTO DE LAS VARIABLES DURANTE EL TERCER TRIMESTRE

VARIABLES DEL INDICADOR	UNIDAD DE MEDIDA	TIPO DE OPERACIÓN	META ANUAL	AVANCE TRIMESTRAL				AVANCE ACUMULADO			
				PROG.	ALCAN.	EF %	SEMAFORO	PROG.	ALCAN.	EF %	SEMAFORO
Pláticas de promoción de la salud y de prevención de enfermedades realizadas	Pláticas	Sumable	48.00	12	25.00	12	100.00	36	75.00	36	100.00
Pláticas de promoción de la salud y prevención de enfermedades programadas	Pláticas	Constante	48.00	12	25.00	12	100.00	36	75.00	36	100.00

COMPORTAMIENTO DEL INDICADOR

DESCRIPCIÓN DE LA META ANUAL:

Pláticas de promoción de la salud y de Prevención de enfermedades realizadas.

META ANUAL	TERCER TRIMESTRE			
	PROG.	ALCAN.	EF %	SEMAFORO
48	12	12	100.00	Verde

DESCRIPCIÓN DE RESULTADOS Y JUSTIFICACIÓN EN SU CASO DE VARIACIÓN SUPERIOR A + - 10 POR CIENTO A LO PROGRAMADO

Se llevaron a cabo pláticas con inclusión de temas relacionados a la salud en todas sus manifestaciones

EVALUACIÓN DEL INDICADOR

Se cumplió con la meta programada para el segundo trimestre

Elaboró

P.D. JENNIFER RAMÍREZ RÓCHA

Vo. Bo.

P.L. VALEZKA GUTÉRREZ SOLÍS
DIRECTOR

PILAR TEMÁTICO/EJE TRANSVERSAL: PILAR 1: Social
TEMA DE DESARROLLO: 03 Salud y bienestar incluyente
PROGRAMA PRESUPUESTARIO: 02030101 Prevención médica para la comunidad
PROYECTO: 020301010201 Promoción de la salud
 Incluye acciones de promoción, prevención y fomento de la salud pública para contribuir a la disminución de enfermedades y mantener un buen estado de salud de la población municipal.

OBJETIVO DEL PROGRAMA PRESUPUESTARIO:
DEPENDENCIA GENERAL: 101 Desarrollo Social
DEPENDENCIA AUXILIAR: 101 Desarrollo Social

ESTRUCTURA DEL INDICADOR

NOMBRE DEL INDICADOR: Porcentaje de pláticas de promoción de la salud realizadas en el territorio municipal.
FÓRMULA DE CÁLCULO: (Distribución de ilustrativos para la promoción de la salud y prevención de enfermedades. entregados/ Distribución de ilustrativos para la promoción de la salud y prevención de enfermedades programados)*100
INTERPRETACIÓN: Mide las pláticas realizadas
DIMENSIÓN QUE ATIENDE: Eficiencia **FRECUENCIA DE MEDICIÓN:** Trimestral
DESCRIPCIÓN DEL FACTOR DE COMPARACIÓN: Reporte de años anteriores **TIPO DE INDICADOR:** Gestión
AMBITO GEOGRAFICO: Todo el municipio
COBERTURA: Todo el municipio
LÍNEA BASE:

COMPORTAMIENTO DE LAS VARIABLES DURANTE EL TERCER TRIMESTRE

VARIABLES DEL INDICADOR	UNIDAD DE MEDIDA	TIPO DE OPERACIÓN	META ANUAL	AVANCE TRIMESTRAL				AVANCE ACUMULADO			
				PROG.	ALCAN.	EF %	SEMAFORO	PROG.	ALCAN.	EF %	SEMAFORO
Ilustrativos distribuidos para la promoción de la salud y prevención de enfermedades.	Pláticas	Sumable	500.00	125	25.00	249	169.20	375	75.00	618	164.80
Ilustrativos programados para la promoción de la salud y prevención de enfermedades.	Pláticas	Constante	500.00	125	25.00	249	169.20	375	75.00	618	164.80

COMPORTAMIENTO DEL INDICADOR

DESCRIPCIÓN DE LA META ANUAL:

Distribución de ilustrativos para la promoción de la salud y prevención de enfermedades.

META ANUAL	AVANCE TRIMESTRAL				AVANCE ACUMULADO			
	PROG.	ALCAN.	EF %	SEMAFORO	PROG.	ALCAN.	EF %	SEMAFORO
500	125	249	169.20	Verde	375	618	164.80	Verde

DESCRIPCIÓN DE RESULTADOS Y JUSTIFICACIÓN EN SU CASO DE VARIACIÓN SUPERIOR A + - 10 POR CIENTO A LO PROGRAMADO

en cada una de las pláticas que se impartieron, se entregó al público que asistió ilustrativos

EVALUACIÓN DEL INDICADOR

se rebasó la meta programada, debido a que fueron solicitadas más pláticas y dentro de las mismas se distribuyeron más ilustrativos

Elaboró

P.L.D. JENNIFER RAMÍREZ ROCHA



Va. Bn.

P.L.S. VALEZKA GUTIERREZ SOLÍS
DIRECTOR



FICHA TÉCNICA DE SEGUIMIENTO DE INDICADORES 2023 DE GESTION O ESTRATÉGICO



FIN

PILAR TEMÁTICO/EJE TRANSVERSAL: 01 Social
 TEMA DE DESARROLLO: 01 Desarrollo humano incluyente, sin discriminación y libre violencia
 PROGRAMA PRESUPUESTARIO: 2060806 Oportunidades para los jóvenes
 PROYECTO: 206080602 Asistencia Social a la Juventud
 OBJETIVO DEL PROGRAMA PRESUPUESTARIO: Confiene acciones que se orientan a brindar más y mejores oportunidades a los jóvenes que les permitan alcanzar su desarrollo físico y mental, y se incorporen a la sociedad de manera productiva.
 DEPENDENCIA GENERAL: 100 Promoción Social
 DEPENDENCIA AUXILIAR: 143 Atención a la Juventud

ESTRUCTURA DEL INDICADOR

NOMBRE DEL INDICADOR: Tasa de variación en la población juvenil atendida a través de programas de asistencia social
 FÓRMULA DE CÁLCULO: ((Población juvenil atendida a través de programas de asistencia social en el año actual/Población Juvenil atendida a través de programas de asistencia social
 INTERPRETACIÓN: Mide el numero de poblacion juvenil atendida a traves de programas de asistencia social
 DIMENSIÓN QUE ATIENDE: EFICACIA FRECUENCIA DE MEDICIÓN: Trimestral
 FACTOR DE COMPARACIÓN: Jóvenes atendidos. TIPO DE INDICADOR: Estratégico
 DESCRIPCIÓN DEL FACTOR DE COMPARACIÓN: Reporte de jóvenes atendidos en años anteriores.
 AMBITO GEOGRAFICO: Todo el municipio
 COBERTURA: La poblacion ixtilahuaguense
 LÍNEA BASE:

COMPORTAMIENTO DE LAS VARIABLES DURANTE EL TERCER TRIMESTRE

VARIABLES DEL INDICADOR	UNIDAD DE MEDIDA	TIPO DE OPERACIÓN	META ANUAL	AVANCE TRIMESTRAL				AVANCE ACUMULADO			
				PROG.	%	ALCAN.	%	PROG.	%	ALCAN.	%
Población juvenil atendida a través de programas de asistencia social en el año anterior	JOVENES	Sumable	2,000.00	500	25.00	500	25.00	1,500	75.00	1,500	75.00
Población juvenil atendida a través de programas de asistencia social en el año actual	JOVENES	Constante	2,000.00	500	25.00	500	25.00	1,500	75.00	1,500	75.00

COMPORTAMIENTO DEL INDICADOR

DESCRIPCIÓN DE LA META ANUAL

2,000 jóvenes atendidos mediante programas de asistencia social

META ANUAL	TERCER TRIMESTRE				AVANCE ACUMULADO			
	PROG.	ALCAN.	EF %	SEMAFORO	PROG.	ALCAN.	EF %	SEMAFORO
2,000	500	500	100.00	Verde	1,500	1,500	100.00	Verde

DESCRIPCIÓN DE RESULTADOS Y JUSTIFICACIÓN EN SU CASO DE VARIACIÓN SUPERIOR A +- 10 POR CIENTO A LO PROGRAMADO

SE REALIZARON 500 PLÁTICAS A JOVENES DEL MUNICIPIO

EVALUACIÓN DEL INDICADOR

SE CUMPLIÓ CON LA META PROGRAMADA



SECRETARÍA DE SEGURIDAD

DIRECCIÓN DE REINSECCIÓN SOCIAL Y TRATAMIENTO DE ADOLESCENTES

Vo. Bo.

Elaboró

 MARÍA DE LOS ANGELES ANDRÉS GONZÁLEZ

PRESENCIA DEL PRESIDENTE DE LA COMISIÓN DE FOMENTO Y DESARROLLO SOCIAL DEL MUNICIPIO DE IXTLAHUACA
 PRESIDENTE DE LA COMISIÓN DE FOMENTO Y DESARROLLO SOCIAL DEL MUNICIPIO DE IXTLAHUACA

 MARTÍN CABALLERO NAVARRETE

PROPÓSITO

PILAR TEMÁTICO/EJE TRANSVERSAL: 01 Social
TEMA DE DESARROLLO: 01 Desarrollo humano incluyente, sin discriminación y libre violencia
PROGRAMA PRESUPUESTARIO: 0206080 Oportunidades para los jóvenes
PROYECTO: 020608060 Asistencia Social a la juventud
OBJETIVO DEL PROGRAMA PRESUPUESTARIO: Contiene acciones que se orientan a brindar más y mejores oportunidades a los jóvenes que les permitan alcanzar su desarrollo físico y mental, y se incorporen a la sociedad de manera productiva.
DEPENDENCIA GENERAL: 100 Promoción social
DEPENDENCIA AUXILIAR: 143 Atención a la juventud

ESTRUCTURA DEL INDICADOR

NOMBRE DEL INDICADOR: Porcentaje de atención a la población juvenil
FÓRMULA DE CÁLCULO: (Población juvenil beneficiada con programas de asistencia social / Población juvenil del municipio) * 100
INTERPRETACIÓN: Mide el número de población juvenil atendida a través de programas de asistencia social y población juvenil del municipio
DIMENSIÓN QUE ATIENDE: eficiencia
FRECUENCIA DE MEDICIÓN: Trimestral
FACTOR DE COMPARACIÓN: Jóvenes beneficiados. TIPO DE INDICADOR: Estratégico
DESCRIPCIÓN DEL FACTOR DE COMPARACIÓN: jóvenes beneficiados en años anteriores
AMBITO GEOGRAFICO: Todo el municipio
COBERTURA: La población ixtlahuacense
LINEA BASE:

COMPORTAMIENTO DE LAS VARIABLES DURANTE EL PRIMER TRIMESTRE

COMPORTAMIENTO DE LAS VARIABLES DURANTE EL TERCER TRIMESTRE

VARIABLES DEL INDICADOR	UNIDAD DE MEDIDA	TIPO DE OPERACIÓN	META ANUAL	AVANCE TRIMESTRAL				AVANCE ACUMULADO			
				PROG.	%	ALCAN.	%	PROG.	%	ALCAN.	%
Población Juvenil beneficiada con programas de asistencia social	JOVENES	Sumable	2,000.00	500	25.00	500	25.00	1,500	75.00	1,500	75.00
Población Juvenil del municipio	JOVENES	Constante	2,000.00	500	25.00	500	25.00	1,500	75.00	1,500	75.00

COMPORTAMIENTO DEL INDICADOR

DESCRIPCIÓN DE LA META ANUAL

2,000 jóvenes se atenderán mediante programas de asistencia social

SEGUNDO TRIMESTRE

TERCER TRIMESTRE

META ANUAL	SEGUNDO TRIMESTRE			SEMAFORO	TERCER TRIMESTRE			SEMAFORO
	PROG.	ALCAN.	EF %		PROG.	ALCAN.	EF %	
2,000	500	500	100.00	VERDE	1,500	1,500	100.00	VERDE

DESCRIPCIÓN DE RESULTADOS Y JUSTIFICACIÓN EN SU CASO DE VARIACIÓN SUPERIOR A +-10 POR CIENTO A LO PROGRAMADO

SE REALIZARON 500 PLÁTICAS A JOVENES DEL MUNICIPIO

EVALUACIÓN DEL INDICADOR

SE CUMPLIÓ CON LA META PROGRAMADA

(Firma manuscrita)
Elaboró:
C. MARIA DE LOS ANGELES ANDRÉS GONZÁLEZ



SECRETARÍA DE SEGURIDAD

DIRECCIÓN DE REINSERCIÓN SOCIAL Y TRATAMIENTO DE ADOLESCENTES

Vo. Bo.

PRESENTE
PRESIDENTE DE LA COMISIÓN JUVENIL DE IXTLAHUACA
SECRETARÍA DE SEGURIDAD



FICHA TÉCNICA DE SEGUIMIENTO DE INDICADORES 2023
DE GESTION O ESTRATÉGICO



COMPONENTE 1

PILAR TEMÁTICO/EJE TRANSVERSAL: 01 Social
 TEMA DE DESARROLLO: 01 Desarrollo humano incluyente, sin discriminación y libre violencia
 PROGRAMA PRESUPUESTARIO: 02060806 Oportunidades para los jóvenes
 PROYECTO: 0206080602 Asistencia Social a la juventud
 OBJETIVO DEL PROGRAMA PRESUPUESTARIO: Contiene acciones que se orientan a brindar más y mejores oportunidades a los jóvenes que les permitan alcanzar su desarrollo físico y mental, y se incorporen a la sociedad de manera productiva.
 DEPENDENCIA GENERAL: 100 Promoción social
 DEPENDENCIA AUXILIAR: 143 Atención a la juventud

ESTRUCTURA DEL INDICADOR

NOMBRE DEL INDICADOR: Porcentaje de concursos realizados
 FÓRMULA DE CÁLCULO: (Concursos realizados/Concursos Programados) *100
 INTERPRETACIÓN: Mide el numero de concursos realizados y concursos Programados
 DIMENSIÓN QUE ATIENDE: eficiente FRECUENCIA DE MEDICIÓN: Trimestral
 FACTOR DE COMPARACIÓN: Concursos realizados TIPO DE INDICADOR: Estratégico
 DESCRIPCIÓN DEL FACTOR DE COMPARACIÓN: concursos realizados en años anteriores
 AMBITO GEOGRAFICO: Todo el municipio
 COBERTURA: La población Ixtlahuaquense
 LINEA BASE:

COMPORTAMIENTO DE LAS VARIABLES DURANTE EL TERCER TRIMESTRE

VARIABLES DEL INDICADOR	UNIDAD DE MEDIDA	TIPO DE OPERACIÓN	META ANUAL	AVANCE TRIMESTRAL				AVANCE ACUMULADO			
				PROG.	%	ALCAN.	%	PROG.	%	ALCAN.	%
Concursos Programados	CONCURSOS	Sumable	15.00	3	20.00	3	20.00	8	53.33	8	53.33
Concursos Programados	CONCURSOS	Constante	15.00	3	20.00	3	20.00	8	53.33	8	53.33

COMPORTAMIENTO DEL INDICADOR

DESCRIPCIÓN DE LA META ANUAL:

15 concursos programados y a realizar

META ANUAL	TERCER TRIMESTRE							
	AVANCE TRIMESTRAL				AVANCE ACUMULADO			
	PROG.	ALCAN.	EF %	SEMAFORO	PROG.	ALCAN.	EF %	SEMAFORO
15	3	3	100.00	VERDE	8	8	100.00	VERDE

DESCRIPCIÓN DE RESULTADOS Y JUSTIFICACIÓN EN SU CASO DE VARIACIÓN SUPERIOR A +- 10 POR CIENTO A LO PROGRAMADO

EN ESTE PERIODO QUE SE INFORMA QUE SE REALIZARON 3 CONCURSOS

EVALUACIÓN DEL INDICADOR

SE CONTINUA CUMPLIENDO CON LA META PROGRAMADA CONFORME AL INFORME

Elaboró

 C. MARIA DE LOS ANGELES ANDRÉS GONZÁLEZ

SECRETARÍA DE SEGURIDAD
 DIRECCIÓN DE REINSECCIÓN SOCIAL Y TRATAMIENTO DE ADOLESCENTES
 Vc. Bo.

 EDIC MARTÍN TABALLERO NAVARRETE
 PRESIDENTE DE LA REGIÓN JUVENIL DE IXTLAHUACA



ESTADO DE MEXICO

FICHA TÉCNICA DE SEGUIMIENTO DE INDICADORES 2023 DE GESTION O ESTRATÉGICO



COMPONENTE 2

PILAR TEMÁTICO/EJE TRANSVERSAL: 01 Social
TEMA DE DESARROLLO: 01 Desarrollo humano incluyente, sin discriminación y libre violencia
PROGRAMA PRESUPUESTARIO: 02060801 Oportunidades para los jóvenes
PROYECTO: 020608060: Asistencia Social a la juventud
OBJETIVO DEL PROGRAMA PRESUPUESTARIO: Contiene acciones que se orientan a brindar más y mejores oportunidades a los jóvenes que les permitan alcanzar su desarrollo físico y mental, v se incorporen a la sociedad de manera productiva.
DEPENDENCIA GENERAL: 100 Promoción social
DEPENDENCIA AUXILIAR: 143 Atención a la juventud

ESTRUCTURA DEL INDICADOR

NOMBRE DEL INDICADOR: Porcentaje de espacios rehabilitados.
FÓRMULA DE CÁLCULO: (Espacios rehabilitados/Espacios concertados) *100
INTERPRETACIÓN: Mide el numero de espacios rehabilitados y espacios concertados
DIMENSIÓN QUE ATIENDE: eficiente FRECUENCIA DE MEDI Trimestral
FACTOR DE COMPARACIÓN: Espacios rehabilitados TIPO DE INDICADOR: Estratégico
DESCRIPCIÓN DEL FACTOR DE COMPARACIÓN: Espacios rehabilitados en años anteriores.
AMBITO GEOGRAFICO: Todo el municipio
COBERTURA: La población Ixtlahuacense
LINEA BASE:

COMPORTAMIENTO DE LAS VARIABLES DURANTE TERCER TRIMESTRE

Table with 12 columns: VARIABLES DEL INDICADOR, UNIDAD DE MEDIDA, TIPO DE OPERACIÓN, META ANUAL, AVANCE TRIMESTRAL (PROG., %, ALCAN., %), AVANCE ACUMULADO (PROG., %, ALCAN., %). Rows show 'Espacios Rehabilitados' with values 12.00, 3, 25.00, 3, 25.00, 9, 75.00, 9, 75.00.

COMPORTAMIENTO DEL INDICADOR

DESCRIPCIÓN DE LA META ANUAL:

12 espacios a ser rehabilitados y concertados

Table with 10 columns: META ANUAL, TERCER TRIMESTRE (AVANCE TRIMESTRAL: PROG., ALCAN., EF %, SEMAFORO; AVANCE ACUMULADO: PROG., ALCAN., EF %, SEMAFORO). Values: 12, 3, 3, 100.00, VERDE, 9, 9, 100.00, VERDE.

DESCRIPCIÓN DE RESULTADOS Y JUSTIFICACIÓN EN SU CASO DE VARIACIÓN SUPERIOR A +- 10 POR CIENTO A LO PROGRAMADO

SE MEJORÓ Y UTILIZARON 3 ESPACIOS PARA LA RECREACIÓN DE LA POBLACION JUVENIL

EVALUACIÓN DEL INDICADOR

SE CUMPLIÓ CON LA META PROGRAMADA



SECRETARÍA DE SEGURIDAD

DIRECCIÓN DE REINSERCIÓN SOCIAL Y TRATAMIENTO DE ADOLESCENTES

Handwritten signature of María de los Angeles González with 'Elaboró' label.

MARIA DE LOS ANGEL ANDRES GONZALEZ

Vp./Bo.

LIC. MARTIN CABALLERO NAVARRETE PRESIDENTE DE LA PRESEPTORIA JUVENIL DE IXTLAHUACA



ESTADO DE MEXICO

ACTIVIDAD 1

FICHA TÉCNICA DE SEGUIMIENTO DE INDICADORES 2023 DE GESTION O ESTRATÉGICO



PILAR TEMÁTICO/EJE TRANSVERSAL: 01 Social
 TEMA DE DESARROLLO: 01 Desarrollo humano incluyente, sin discriminación y libre violencia
 PROGRAMA PRESUPUESTARIO: 02060806 Oportunidades para los jóvenes
 PROYECTO: 0206080602 Asistencia Social a la juventud
 OBJETIVO DEL PROGRAMA PRESUPUESTARIO: Contiene acciones que se orientan a brindar más y mejores oportunidades a los jóvenes que les permitan alcanzar su desarrollo físico y mental, y se incorporen a la sociedad de manera productiva.
 DEPENDENCIA GENERAL: 100 Promoción social
 DEPENDENCIA AUXILIAR: 143 Atención a la juventud

ESTRUCTURA DEL INDICADOR

NOMBRE DEL INDICADOR: Porcentaje en la realización de Actividades.
 FÓRMULA DE CÁLCULO: Actividades realizadas/Actividades programadas) *100
 INTERPRETACIÓN: Mide el numero de concursos realizados y concursos programados
 DIMENSIÓN QUE ATIENDE: eficiencia FRECUENCIA DE MEDICI Trimestral
 FACTOR DE COMPARACIÓN: actividades programadas TIPO DE INDICADOR: Estratégico
 DESCRIPCIÓN DEL FACTOR DE COMPARACIÓN: actividades realizadas en años anteriores
 AMBITO GEOGRAFICO: Todo el municipio
 COBERTURA: La juventud Ixtlahuaquense
 LINEA BASE:

COMPORTAMIENTO DE LAS VARIABLES DURANTE EL TERCER TRIMESTRE

VARIABLES DEL INDICADOR	UNIDAD DE MEDIDA	TIPO DE OPERACIÓN	META ANUAL	AVANCE TRIMESTRAL				AVANCE ACUMULADO			
				PROG.	%	ALCAN.	%	PROG.	%	ALCAN.	%
Actividades programadas	ACTIVIDADES	Sumable	15.00	4	26.67	4	26.67	12	80.00	12	80.00
Actividades programadas	ACTIVIDADES	Constante	15.00	4	26.67	4	26.67	12	80.00	12	80.00

COMPORTAMIENTO DEL INDICADOR

DESCRIPCIÓN DE LA META ANUAL:

15 actividades progrmdas y a realizar


META ANUAL	TERCER TRIMESTRE							
	AVANCE TRIMESTRAL				AVANCE ACUMULADO			
	PROG.	ALCAN.	EF %	SEMAFORO	PROG.	ALCAN.	EF %	SEMAFORO
15	4	4	100.00	VERDE	12	12	100.00	VERDE

DESCRIPCIÓN DE RESULTADOS Y JUSTIFICACIÓN EN SU CASO DE VARIACIÓN SUPERIOR A + - 10 POR CIENTO A LO PROGRAMADO

SE REALIZARON 4 ACTIVIDADES RECREATIVAS CON JOVENES DEL MUNICIPIO

EVALUACIÓN DEL INDICADOR

SE CUMPLIÓ CON LA META PROGRAMADA



Elaboró

 C. MARIA DE LOS ANGELES ANDRÉS GONZALEZ

Vo.Bo.

 LIC. MARTÍN TABALLERO NAVARRETE
 PRESIDENTE DE LA PRECEPTORIA JUVENIL DE IXTLAHUACA



FICHA TÉCNICA DE SEGUIMIENTO DE INDICADORES 2023
DE GESTION O ESTRATÉGICO



ACTIVIDAD 2

PILAR TEMÁTICO/EJE TRANSVERSAL: 01 Social
 TEMA DE DESARROLLO: 01 Desarrollo humano incluyente, sin discriminación y libre violencia
 PROGRAMA PRESUPUESTARIO: 02060806 Oportunidades para los jóvenes
 PROYECTO: 0206080602C Asistencia Social a la juventud
 OBJETIVO DEL PROGRAMA PRESUPUESTARIO: Contiene acciones que se orientan a brindar más y mejores oportunidades a los jóvenes que les permitan alcanzar su desarrollo físico y mental, y se incorporen a la sociedad de manera productiva.
 DEPENDENCIA GENERAL: 100 Promoción social
 DEPENDENCIA AUXILIAR: 143 Atención a la juventud

ESTRUCTURA DEL INDICADOR

NOMBRE DEL INDICADOR: Porcentaje de actividades recreativas y deportivas realizadas.
 FÓRMULA DE CÁLCULO: (Actividades recreativas y deportivas realizadas/Actividades recreativas y deportivas programadas) *100
 INTERPRETACIÓN: Mide el numero de actividades recreativas y deportivas realizadas, así como las actividades recreativas y deportivas programadas.
 DIMENSIÓN QUE ATIENDE: eficiencia FRECUENCIA DE MEDICIÓN: Trimestral
 FACTOR DE COMPARACIÓN: actividades programadas TIPO DE FACTOR: Estratégico
 DESCRIPCIÓN DEL FACTOR DE COMPARACIÓN: Actividades realizadas en años anteriores
 AMBITO GEOGRAFICO: Todo el municipio
 COBERTURA: La juventud Ixtlahuaquense
 LINEA BASE:

COMPORTAMIENTO DE LAS VARIABLES DURANTE EL TERCER TRIMESTRE

VARIABLES DEL INDICADOR	UNIDAD DE MEDIDA	TIPO DE OPERACIÓN	META ANUAL	AVANCE TRIMESTRAL				AVANCE ACUMULADO			
				PROG.	%	ALCAN.	%	PROG.	%	ALCAN.	%
Actividades recreativas y deportivas realizadas	ACTIVIDADES	Sumable	15.00	4	26.67	4	26.67	12	80.00	12	80.00
Actividades recreativas y deportivas realizadas	ACTIVIDADES	Constante	15.00	4	26.67	4	26.67	12	80.00	12	80.00

COMPORTAMIENTO DEL INDICADOR

DESCRIPCIÓN DE LA META ANUAL:

15 actividades recreativas y deportivas programadas

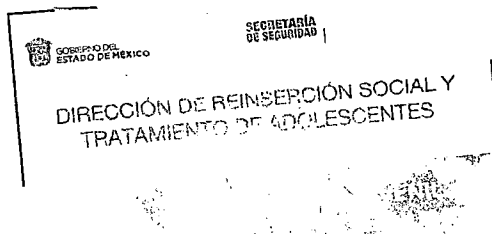
META ANUAL	TERCER TRIMESTRE				AVANCE ACUMULADO			
	PROG.	ALCAN.	EF %	SEMAFORO	PROG.	ALCAN.	EF %	SEMAFORO
15	4	4	100.00	VERDE	12	12	100.00	VERDE

DESCRIPCIÓN DE RESULTADOS Y JUSTIFICACIÓN EN SU CASO DE VARIACIÓN SUPERIOR A + - 10 POR CIENTO A LO PROGRAMADO

SE REALIZARON 4 ACTIVIDADES DEPORTIVAS CON JOVENES DEL MUNICIPIO

EVALUACIÓN DEL INDICADOR

SE CUMPLIÓ CON LA META PROGRAMADA



Elabora

 C. MARÍA DE LOS ANGELES ANDRÉS GONZÁLEZ

Vb. Bo.

 LIC. MARTÍN CABALLERO NAVARRETE
 PRESIDENTE DE LA PRECEPTORÍA JUVENIL DE IXTLAHUACA



FICHA TÉCNICA DE SEGUIMIENTO DE INDICADORES 2023
DE GESTIÓN O ESTRATÉGICO



FIN

PILAR TEMÁTICO/EJE TRANSVERSAL: 03 Territorial
TEMA DE DESARROLLO: 05 Manejo sustentable y distribución del agua
PROGRAMA PRESUPUESTARIO: 02020301 Manejo eficiente y sustentable del agua
PROYECTO: 020203010205 Operación y mantenimiento de Infraestructura hidráulica para el suministro de agua
OBJETIVO DEL PROGRAMA PRESUPUESTARIO: Engloba el conjunto de acciones encaminadas al desarrollo de proyectos que propicien en la población el cuidado y manejo eficiente del agua, procurando la conservación del vital líquido para otorgar este servicio con calidad.
DEPENDENCIA GENERAL: H01 Agua Potable
DEPENDENCIA AUXILIAR: 156 Suministro de agua potable

ESTRUCTURA DEL INDICADOR

NOMBRE DEL INDICADOR: Porcentaje en el suministro de agua potable en pipas para consumo de la población.
FÓRMULA DE CÁLCULO: (Agua potable para consumo de la población suministrada en pipas/Agua potable para consumo de la población solicitada en pipas) * 100
INTERPRETACIÓN: Mide el suministro de agua potable en pipas para consumo de la población.
DIMENSIÓN QUE ATIENDE: EFICACIA **FRECUENCIA DE MEDICIÓN:** ANUAL
FACTOR DE COMPARACIÓN: Bitácoras de viajes realizados en años anteriores **TIPO DE INDICADOR:** Gestión
DESCRIPCIÓN DEL FACTOR DE COMPARACIÓN: Reportes de viajes con la pipa realizados en años anteriores
AMBITO GEOGRAFICO: Todo el municipio
COBERTURA: Toda la población
LINEA BASE: 1321 VIAJES

COMPORTAMIENTO DE LAS VARIABLES DURANTE EL TERCER TRIMESTRE

VARIABLES DEL INDICADOR	UNIDAD DE MEDIDA	TIPO DE OPERACIÓN	META ANUAL	AVANCE TRIMESTRAL				AVANCE ACUMULADO			
				PROG.	%	ALCAN.	%	PROG.	%	ALCAN.	%
Agua potable para consumo de la población suministrada en pipas	VIAJES	Sumable	1,000	250	25.00	250	25.00	750	75.00	616	61.60
Agua potable para consumo de la población solicitada en pipas	VIAJES	Constante	1,000	250	25.00	250	25.00	750	75.00	616	61.60

COMPORTAMIENTO DEL INDICADOR

DESCRIPCIÓN DE LA META ANUAL:

Suministrar a la población cuando se requiera de agua potable mediante el servicio de pipas

META ANUAL	TERCER TRIMESTRE							
	AVANCE TRIMESTRAL				AVANCE ACUMULADO			
	PROG.	ALCAN.	EF %	SEMAFORO	PROG.	ALCAN.	EF %	SEMAFORO
1,000	250	250	100.00	Verde	750	616	82.13	Verde

DESCRIPCIÓN DE RESULTADOS Y JUSTIFICACIÓN EN SU CASO DE VARIACIÓN SUPERIOR A +- 10 POR CIENTO A LO PROGRAMADO


Se realizaron 250 viajes con pipa

EVALUACIÓN DEL INDICADOR

Se cumplió con la meta programada

Elaboró

C. CARMINA GALÁN NAVA
SECRETARIA



Va/Bo.

C. GABRIEL VELÁZQUEZ VIEYRA
DIRECTOR DE SERVICIOS PÚBLICOS IMAGEN URBANA



ESTADO DE MEXICO

FICHA TÉCNICA DE SEGUIMIENTO DE INDICADORES 2023 DE GESTION O ESTRATEGICO



FIN

PILAR TEMÁTICO/EJE TRANSVERSAL: 03 Territorial
TEMA DE DESARROLLO: 05 Manejo sustentable y distribución del agua
PROGRAMA PRESUPUESTARIO: 02020301 Manejo eficiente y sustentable del agua
PROYECTO: 020203010205 Operación y mantenimiento de infraestructura hidráulica para el suministro de agua
OBJETIVO DEL PROGRAMA PRESUPUESTARIO: Engloba el conjunto de acciones encaminadas al desarrollo de proyectos que propicien en la población el cuidado y manejo eficiente del agua, procurando la conservación del vital líquido para otorgar este servicio con calidad.
DEPENDENCIA GENERAL: H01 Agua Potable
DEPENDENCIA AUXILIAR: 156 Suministro de agua potable

ESTRUCTURA DEL INDICADOR

NOMBRE DEL INDICADOR: Porcentaje en el mantenimiento a la infraestructura hidráulica para el suministro de agua potable a la población.
FORMULA DE CÁLCULO: (Acciones de mantenimiento a la infraestructura hidráulica para el suministro de agua potable a la población realizado / Acciones de mantenimiento a la infraestructura hidráulica para el suministro de agua potable a la población programado) *100
INTERPRETACIÓN: Mide el numero de acciones encaminadas al manejo sustentable del agua.
DIMENSIÓN QUE ATIENDE: EFICACIA FRECUENCIA DE MEDICIÓN: ANUAL
FACTOR DE COMPARACIÓN: Bitácoras y ordenes de trabajo de años anteriores TIPO DE INDICADOR: Gestión
DESCRIPCIÓN DEL FACTOR DE COMPARACIÓN: Reportes de trabajos realizados en años anteriores
AMBITO GEOGRAFICO: Todo el municipio
COBERTURA: Toda la población
LINEA BASE: 296 TRABAJOS

COMPORTAMIENTO DE LAS VARIABLES DURANTE EL TERCER TRIMESTRE

Table with 12 columns: VARIABLES DEL INDICADOR, UNIDAD DE MEDIDA, TIPO DE OPERACIÓN, META ANUAL, and AVANCE TRIMESTRAL (PROG., %, ALCAN., %) and AVANCE ACUMULADO (PROG., %, ALCAN., %). It shows two rows of data for 'Acciones de mantenimiento a la infraestructura hidráulica...' with values for 2023 Q3 and cumulative totals.

COMPORTAMIENTO DEL INDICADOR

DESCRIPCIÓN DE LA META ANUAL:

300 Trabajos de mantenimiento a la Infraestructura hidráulica para el suministro de agua potable o ampliación de la misma.

Summary table for the annual goal. Columns: META ANUAL, AVANCE TRIMESTRAL (PROG., ALCAN., EF %, SEMAFORO), and AVANCE ACUMULADO (PROG., ALCAN., EF %, SEMAFORO). Values: 100, 25, 25, 100.00, Verde, 75, 75, 100.00, Verde.

DESCRIPCIÓN DE RESULTADOS Y JUSTIFICACIÓN EN SU CASO DE VARIACIÓN SUPERIOR A +- 10 POR CIENTO A LO PROGRAMADO

Se realizaron 25 trabajos de mantenimiento a la infraestructura hidráulica para el suministro de agua potable

EVALUACIÓN DEL INDICADOR

Se cumplió con la meta programada

Official signatures and stamps. On the left, 'Elaboró' by C. CARMINA GALÁN NAVA, SECRETARIA. In the center, a stamp from the 'DIRECCIÓN DE SERVICIOS PÚBLICOS E IMAGEN URBANA' of the Municipality of Ixtlahuaca. On the right, 'Vo. Bo.' by C. GABRIEL VELÁZQUEZ MEYRA, DIRECTOR DE SERVICIOS PÚBLICOS E IMAGEN URBANA.



FICHA TÉCNICA DE SEGUIMIENTO DE INDICADORES 2023
DE GESTIÓN O ESTRATÉGICO



FIN

PILAR TEMÁTICO/EJE TRANSVERSAL: 03 Territorial
TEMA DE DESARROLLO: 05 Manejo sustentable y distribución del agua
PROGRAMA PRESUPUESTARIO: 02020301 Manejo eficiente y sustentable del agua
PROYECTO: 020203010205 Operación y mantenimiento de infraestructura hidráulica para el suministro de agua

OBJETIVO DEL PROGRAMA PRESUPUESTARIO: Engloba el conjunto de acciones encaminadas al desarrollo de proyectos que propicien en la población el cuidado y manejo eficiente del agua, procurando la conservación del vital líquido para otorgar este servicio con calidad.

DEPENDENCIA GENERAL: H01 Agua Potable
DEPENDENCIA AUXILIAR: 156 Suministro de agua potable

ESTRUCTURA DEL INDICADOR

NOMBRE DEL INDICADOR: Porcentaje de abastecimiento de agua potable a la población.
FÓRMULA DE CÁLCULO: (Suministro de agua potable a la población/Suministro de agua potable solicitada) *100
INTERPRETACIÓN: Mide el suministro de agua potable a la población con el camion pipa.
DIMENSIÓN QUE ATIENDE: EFICACIA FRECUENCIA DE MEDICIÓN: ANUAL
FACTOR DE COMPARACIÓN: Bitácoras de viajes realizados en años anteriores TIPO DE INDICADOR: Gestión
DESCRIPCIÓN DEL FACTOR DE COMPARACIÓN: Reportes de viajes con la pipa realizados en años anteriores
AMBITO GEOGRAFICO: Todo el municipio
COBERTURA: Toda la población
LINEA BASE: 1321 Viajes

COMPORTAMIENTO DE LAS VARIABLES DURANTE EL TERCER TRIMESTRE

VARIABLES DEL INDICADOR	UNIDAD DE MEDIDA	TIPO DE OPERACIÓN	META ANUAL	AVANCE TRIMESTRAL				AVANCE ACUMULADO			
				PROG.	%	ALCAN.	%	PROG.	%	ALCAN.	%
Suministro de agua potable a la población	Viajes	Sumable	1,000	250	25.00	250	25.00	750	75.00	616	61.60
Suministro de agua potable solicitada	Viajes	Constante	1,000	250	25.00	250	25.00	750	75.00	616	61.60

COMPORTAMIENTO DEL INDICADOR

DESCRIPCIÓN DE LA META ANUAL:

Suministrar a la población cuando se requiera de agua potable mediante el servicio de pipas

META ANUAL	TERCER TRIMESTRE								
	AVANCE TRIMESTRAL				SEMAFORO	AVANCE ACUMULADO			
	PROG.	ALCAN.	EF %	PROG.		ALCAN.	EF %	SEMAFORO	
1,000	250	250	100.00	Verde	750	616	82.13	Verde	

DESCRIPCIÓN DE RESULTADOS Y JUSTIFICACIÓN EN SU CASO DE VARIACIÓN SUPERIOR A +- 10 POR CIENTO A LO PROGRAMADO

Se realizarón 250 viajes con pipa

EVALUACIÓN DEL INDICADOR

Se cumplió con la meta programada

Elaboró

C. CARMINA GALÁN NAVA
SECRETARIA



Vo. Bo.

C. GABRIEL VELÁZQUEZ VEYRA
DIRECTOR DE SERVICIOS PÚBLICOS E IMAGEN URBANA



FICHA TÉCNICA DE SEGUIMIENTO DE INDICADORES 2023
DE GESTIÓN O ESTRATÉGICO



FIN

PILAR TEMÁTICO/EJE TRANSVERSAL: 03 Territorial
TEMA DE DESARROLLO: 05 Manejo sustentable y distribución del agua
PROGRAMA PRESUPUESTARIO: 02020301 Manejo eficiente y sustentable del agua
PROYECTO: 020203010205 Operación y mantenimiento de infraestructura hidráulica para el suministro de agua

OBJETIVO DEL PROGRAMA PRESUPUESTARIO: Engloba el conjunto de acciones encaminadas al desarrollo de proyectos que propicien en la población el cuidado y manejo eficiente del agua, procurando la conservación del vital líquido para otorgar este servicio con calidad.

DEPENDENCIA GENERAL: H01 Agua Potable
DEPENDENCIA AUXILIAR: 156 Suministro de agua potable

ESTRUCTURA DEL INDICADOR

NOMBRE DEL INDICADOR: Porcentaje en la construcción de infraestructura hidráulica para el suministro de agua potable.
FÓRMULA DE CÁLCULO: (Infraestructura hidráulica para el suministro de agua potable construida / Infraestructura hidráulica para el suministro de agua potable programada) *100
INTERPRETACIÓN: Mide el número de acciones encaminadas al manejo sustentable del agua
DIMENSIÓN QUE ATIENDE: EFICACIA FRECUENCIA DE MEDICIÓN: ANUAL
FACTOR DE COMPARACIÓN: Bitácoras y ordenes de trabajo de años anteriores TIPO DE INDICADOR: Gestión
DESCRIPCIÓN DEL FACTOR DE COMPARACIÓN: Reportes de trabajos realizados en años anteriores
AMBITO GEOGRAFICO: Todo el municipio
COBERTURA: Toda la población
LINEA BASE: 100 Trabajos

COMPORTAMIENTO DE LAS VARIABLES DURANTE EL TERCER TRIMESTRE

VARIABLES DEL INDICADOR	UNIDAD DE MEDIDA	TIPO DE OPERACIÓN	META ANUAL	AVANCE TRIMESTRAL				AVANCE ACUMULADO			
				PROG.	%	ALCAN.	%	PROG.	%	ALCAN.	%
Infraestructura hidráulica para el suministro de agua potable construida	Trabajos	Sumable	100.00	25	25.00	25	25.00	75	75.00	75	75.00
Infraestructura hidráulica para el suministro de agua potable programada	Trabajos	Constante	100.00	25	25.00	25	25.00	75	75.00	75	75.00

COMPORTAMIENTO DEL INDICADOR

DESCRIPCIÓN DE LA META ANUAL:

100 Trabajos de mantenimiento a la infraestructura hidráulica para el suministro de agua potable o ampliación de la misma.

META ANUAL	TERCER TRIMESTRE							
	AVANCE TRIMESTRAL				SEMAFORO	AVANCE ACUMULADO		
PROG.	ALCAN.	EF %		PROG.		ALCAN.	EF %	
100	25	25	100.00	Verde	75	75	100.00	Verde

DESCRIPCIÓN DE RESULTADOS Y JUSTIFICACIÓN EN SU CASO DE VARIACIÓN SUPERIOR A +- 10 POR CIENTO A LO PROGRAMADO

Se realizaron 25 trabajos de Infraestructura hidráulica para el suministro de agua potable

EVALUACIÓN DEL INDICADOR

Se cumplió con la meta programada

Elaboró

C. CARMINA GALÁN NAVA
SECRETARÍA



Vo. Bo.

C. GABRIEL VELAZQUEZ VEYRA
DIRECTOR DE SERVICIOS PÚBLICOS E IMAGEN URBANA



FICHA TÉCNICA DE SEGUIMIENTO DE INDICADORES 2023
DE GESTIÓN O ESTRATÉGICO



FIN

PILAR TEMÁTICO/EJE TRANSVERSAL: 03 Territorial
TEMA DE DESARROLLO: 05 Manejo sustentable y distribución del agua
PROGRAMA PRESUPUESTARIO: 02020301 Manejo eficiente y sustentable del agua
PROYECTO: 020203010205 Operación y mantenimiento de Infraestructura hidráulica para el suministro de agua
OBJETIVO DEL PROGRAMA PRESUPUESTARIO: Engloba el conjunto de acciones encaminadas al desarrollo de proyectos que propicien en la población el cuidado y manejo eficiente del agua, procurando la conservación del vital líquido para otorgar este servicio con calidad.
DEPENDENCIA GENERAL: H01 Agua Potable
DEPENDENCIA AUXILIAR: 156 Suministro de agua potable

ESTRUCTURA DEL INDICADOR

NOMBRE DEL INDICADOR: Tasa de variación en las acciones encaminadas al manejo sustentable del agua potable.
FÓRMULA DE CÁLCULO: $\left(\frac{\text{Acciones encaminadas al manejo sustentable del agua potable llevadas a cabo en el año actual}}{\text{Acciones encaminadas al manejo sustentable del agua potable llevadas a cabo en el año anterior}-1}\right) * 100$
INTERPRETACIÓN: Mide el número de acciones encaminadas al manejo sustentable del agua potable
DIMENSIÓN QUE ATIENDE: EFICACIA **FRECUENCIA DE MEDICIÓN:** ANUAL
FACTOR DE COMPARACIÓN: Bitácoras y ordenes de trabajo de años anteriores **TIPO DE INDICADOR:** Gestión
DESCRIPCIÓN DEL FACTOR DE COMPARACIÓN: Reportes de trabajos realizados en años anteriores
AMBITO GEOGRAFICO: Todo el municipio
COBERTURA: Toda la población
LINEA BASE: 313 Trabajos

COMPORTAMIENTO DE LAS VARIABLES DURANTE EL TERCER TRIMESTRE

VARIABLES DEL INDICADOR	UNIDAD DE MEDIDA	TIPO DE OPERACIÓN	META ANUAL	AVANCE TRIMESTRAL				AVANCE ACUMULADO			
				PROG.	%	ALCAN.	%	PROG.	%	ALCAN.	%
Acciones encaminadas al manejo sustentable del agua potable llevadas a cabo en el año actual	Trabajos	Sumable	100.00	25	25.00	25	25.00	75	75.00	75	75.00
Acciones encaminadas al manejo sustentable del agua potable llevadas a cabo en el año anterior	Trabajos	Constante	100.00	25	25.00	25	25.00	75	75.00	75	75.00

COMPORTAMIENTO DEL INDICADOR

DESCRIPCIÓN DE LA META ANUAL:

300 Trabajos de mantenimiento a las tomas de agua en la cabecera municipal y algunas comunidades.

META ANUAL	TERCER TRIMESTRE				AVANCE ACUMULADO			
	PROG.	ALCAN.	EF %	SEMAFORO	PROG.	ALCAN.	EF %	SEMAFORO
100	25	25	100.00	Verde	75	75	100.00	Verde

DESCRIPCIÓN DE RESULTADOS Y JUSTIFICACIÓN EN SU CASO DE VARIACIÓN SUPERIOR A +- 10 POR CIENTO A LO PROGRAMADO

Se realizaron 25 trabajos de mantenimiento a las tomas de agua del centro de Ixtlahuaca y algunas comunidades.

EVALUACIÓN DEL INDICADOR

Se cumplió con la meta programada

Elaboró

C. CARMINA GALÁN NAVA
SECRETARIA



Vo. Bo.

C. GABRIEL VELAZQUEZ VEJIA
DIRECTOR DE SERVICIOS PÚBLICOS E IMAGEN URBANA



ESTADO DE MEXICO

ACTIVIDAD 1

FICHA TÉCNICA DE SEGUIMIENTO DE INDICADORES 2023 DE GESTION O ESTRATÉGICO



PILAR TEMÁTICO/EJE TRANSVERSAL: 03 Territorial
TEMA DE DESARROLLO: 02 Energía asequible y no contaminante
PROGRAMA PRESUPUESTARIO: 02020401 Alumbrado público
PROYECTO: 020204010201 Alumbrado público

OBJETIVO DEL PROGRAMA PRESUPUESTARIO: Contiene el conjunto de acciones encaminadas a otorgar a la población del municipio el servicio de iluminación de las vías, parques y espacios de libre circulación con el propósito de proporcionar una visibilidad adecuada para el desarrollo de las actividades.

DEPENDENCIA GENERAL: H00 Servicios Públicos
DEPENDENCIA AUXILIAR: 127 Alumbrado Publico

ESTRUCTURA DEL INDICADOR

NOMBRE DEL INDICADOR: Porcentaje en el mantenimiento al sistema de alumbrado público municipal.
FÓRMULA DE CÁLCULO: ((Diferendos resueltos registrados entre vecinos en el año actual/Diferendos resueltos registrados entre vecinos en el año anterior)-1)*100
INTERPRETACIÓN: Mide el numero de trabajos de mantenimiento al equipamiento de la infraestructura de alumbrado público
DIMENSIÓN QUE ATIENDE: Eficacia
FACTOR DE COMPARACIÓN: Bitácoras y ordenes de trabajo de años anteriores
DESCRIPCIÓN DEL FACTOR DE COMPARACIÓN: Reportes de trabajos realizados en años anteriores
AMBITO GEOGRAFICO: Todo el municipio
COBERTURA: Toda la población
LINEA BASE: 1 Censo

COMPORTAMIENTO DE LAS VARIABLES DURANTE EL TERCER TRIMESTRE

Table with 10 columns: VARIABLES DEL INDICADOR, UNIDAD DE MEDIDA, TIPO DE OPERACIÓN, META ANUAL, AVANCE TRIMESTRAL (PROG., %, ALCAN., %), AVANCE ACUMULADO (PROG., %, ALCAN., %). Rows show activities for municipal lighting system maintenance.

COMPORTAMIENTO DEL INDICADOR

DESCRIPCIÓN DE LA META ANUAL:

Llevar a cabo 1,000 Trabajos de mantenimiento al sistema de alumbrado público municipal

Summary table for the annual goal, showing quarterly and cumulative progress for 1,000 jobs, with a green traffic light status.

DESCRIPCIÓN DE RESULTADOS Y JUSTIFICACIÓN EN SU CASO DE VARIACIÓN SUPERIOR A +- 10 POR CIENTO A LO PROGRAMADO

Se llevaron a cabo 250 Trabajos de mantenimiento al sistema de alumbrado público municipal

EVALUACIÓN DEL INDICADOR

Se cumplió con la meta programada.

Elaboró: C. CARMINA GALÁN NAVA, SECRETARIA



Vo. Bo. C. GABRIEL VELAZQUEZ VIEIRA, DIR. SERVICIOS PÚBLICOS E IMAGEN URBANA



ESTADO DE MÉXICO

COMPONENTE 2

FICHA TÉCNICA DE SEGUIMIENTO DE INDICADORES 2023 DE GESTIÓN O ESTRATÉGICO



PILAR TEMÁTICO/EJE TRANSVERSAL: 03 Territorial
TEMA DE DESARROLLO: 02 Energía asequible y no contaminante
PROGRAMA PRESUPUESTARIO: 02020401 Aluminado público
PROYECTO: 020204010201 Aluminado público

OBJETIVO DEL PROGRAMA PRESUPUESTARIO: Contiene el conjunto de acciones encaminadas a otorgar a la población del municipio el servicio de iluminación de las vías, parques y espacios de libre circulación con el propósito de proporcionar una visibilidad adecuada para el desarrollo de las actividades.

DEPENDENCIA GENERAL: H00 Servicios Públicos
DEPENDENCIA AUXILIAR: 127 Aluminado Público

ESTRUCTURA DEL INDICADOR

NOMBRE DEL INDICADOR: Porcentaje en la instalación del sistema de luminarias ahorradoras de energía eléctrica en el alumbrado público.
FÓRMULA DE CÁLCULO: ((Diferendos resueltos registrados entre vecinos en el año actual/Diferendos resueltos registrados entre vecinos en el año anterior)-1)*100
INTERPRETACIÓN: Mide el numero de instalaciones realizada de luminarias ahorradoras de energía eléctrica para el alumbrado público
DIMENSIÓN QUE ATIENDE: EFICACIA FRECUENCIA DE MEDICIÓN: Trimestral
FACTOR DE COMPARACIÓN: Bitácoras y ordenes de trabajo de años anteriores TIPO DE INDICADOR: Gestión
DESCRIPCIÓN DEL FACTOR DE COMPARACIÓN: Reportes de trabajos realizados en años anteriores
AMBITO GEOGRAFICO: Todo el municipio
COBERTURA: Toda la población
LINEA BASE: 1 Censo

COMPORTAMIENTO DE LAS VARIABLES DURANTE EL TERCER TRIMESTRE

Table with 12 columns: VARIABLES DEL INDICADOR, UNIDAD DE MEDIDA, TIPO DE OPERACIÓN, META ANUAL, AVANCE TRIMESTRAL (PROG, %, ALCAN, %), AVANCE ACUMULADO (PROG, %, ALCAN, %). Rows include 'Instalación realizada de luminarias ahorradoras de energía eléctrica para el alumbrado público' and 'Total de luminarias ahorradoras de energía eléctrica para el alumbrado público programadas a instalar'.

COMPORTAMIENTO DEL INDICADOR

DESCRIPCIÓN DE LA META ANUAL:

Se tiene programada la instalación de 400 lámparas ahorradoras de luz en todo el municipio de Ixtlahuaca

Table with 10 columns: META ANUAL, AVANCE TRIMESTRAL (PROG, ALCAN, EF %, SEMAFORO), AVANCE ACUMULADO (PROG, ALCAN, EF %, SEMAFORO). Values for 400 meta, 100 prog, 184 alcan, 184.00 ef, Verde semaforo.

DESCRIPCIÓN DE RESULTADOS Y JUSTIFICACIÓN EN SU CASO DE VARIACIÓN SUPERIOR A + - 10 POR CIENTO A LO PROGRAMADO

Se llevo a cabo la instalación de 184 lámparas ahorradoras de luz

EVALUACIÓN DEL INDICADOR

El cumplimiento de la meta esta en proceso

Elaboró: C. CARMINA GALÁN NAVA SECRETARÍA



Va. Bo. C. GABRIEL VELÁZQUEZ VIEIRA DIR. SERVICIOS PÚBLICOS E IMAGEN URBANA



FICHA TÉCNICA DE SEGUIMIENTO DE INDICADORES 2023
DE GESTION O ESTRATÉGICO



PILAR TEMÁTICO/EJE TRANSVERSAL: 03 Territorial
TEMA DE DESARROLLO: 02 Energía asequible y no contaminante
PROGRAMA PRESUPUESTARIO: 02020401 Alumbrado público
PROYECTO: 020204010201 Alumbrado público

OBJETIVO DEL PROGRAMA PRESUPUESTARIO: Contiene el conjunto de acciones encaminadas a otorgar a la población del municipio el servicio de iluminación de las vías, parques y espacios de libre circulación con el propósito de proporcionar una visibilidad adecuada para el desarrollo de las actividades.

DEPENDENCIA GENERAL: H00 Servicios Públicos
DEPENDENCIA AUXILIAR: 127 Alumbrado Publico

ESTRUCTURA DEL INDICADOR

NOMBRE DEL INDICADOR: Porcentaje de mantenimiento realizado al equipamiento de la infraestructura de alumbrado público.
FÓRMULA DE CÁLCULO: ((Diferendos resueltos registrados entre vecinos en el año actual/Diferendos resueltos registrados entre vecinos en el año anterior)-1)* 100
INTERPRETACIÓN: Mide el número de trabajos de mantenimiento al equipamiento de la infraestructura de alumbrado público
DIMENSIÓN QUE ATIENDE: EFICACIA FRECUENCIA DE MEDICIÓN: Trimestral
FACTOR DE COMPARACIÓN: Bitácoras y ordenes de trabajo de años anteriores TIPO DE INDICADOR: Gestión
DESCRIPCIÓN DEL FACTOR DE COMPARACIÓN: Reportes de trabajos realizados en años anteriores
AMBITO GEOGRAFICO: Todo el municipio
COBERTURA: Toda la población
LINEA BASE: 1 Conso

COMPORTAMIENTO DE LAS VARIABLES DURANTE EL TERCER TRIMESTRE

VARIABLES DEL INDICADOR	UNIDAD DE MEDIDA	TIPO DE OPERACIÓN	META ANUAL	AVANCE TRIMESTRAL				AVANCE ACUMULADO			
				PROG.	%	ALCAN.	%	PROG.	%	ALCAN.	%
Mantenimiento del equipamiento de la infraestructura de alumbrado realizado	Trabajos	SUMABLE	1,000	250	25.00	250	100.00	750	75.00	752	100.27
Mantenimiento del equipamiento de la infraestructura de alumbrado programado	Trabajos	CONSTANTE	1,000	250	25.00	250	100.00	750	75.00	752	100.27

COMPORTAMIENTO DEL INDICADOR

DESCRIPCIÓN DE LA META ANUAL:

Realizar 1,000 trabajos de mantenimiento al equipamiento de la infraestructura de alumbrado público

META ANUAL	TERCER TRIMESTRE								
	AVANCE TRIMESTRAL				SEMAFORO	AVANCE ACUMULADO			
	PROG.	ALCAN.	EF %	SEMAFORO		PROG.	ALCAN.	EF %	SEMAFORO
1,000	250	250	100.00	verde	750	752	100.27	verde	


DESCRIPCIÓN DE RESULTADOS Y JUSTIFICACIÓN EN SU CASO DE VARIACIÓN SUPERIOR A +- 10 POR CIENTO A LO PROGRAMADO

Se realizaron 250 trabajos de mantenimiento al equipamiento de la infraestructura de alumbrado

EVALUACIÓN DEL INDICADOR


Se cumplió con la meta programada

Elaboró


C. CARMINA GALÁN NAYÁ
SECRETARÍA



Vo. Bo.


C. GABRIEL MELAZQUE VIEIRA
DIR. SERVICIOS PÚBLICOS E IMAGEN URBANA



ESTADO DE MÉXICO

FIN

PILAR TEMÁTICO/EJE TRANSVERSAL: 03
TEMA DE DESARROLLO: 02
PROGRAMA PRESUPUESTARIO: 02020401
PROYECTO: 020204010201

FICHA TÉCNICA DE SEGUIMIENTO DE INDICADORES 2023
DE GESTIÓN O ESTRATÉGICO



OBJETIVO DEL PROGRAMA PRESUPUESTARIO: Contiene el conjunto de acciones encaminadas a otorgar a la población del municipio el servicio de iluminación de las vías, parques y espacios de libre circulación con el propósito de proporcionar una visibilidad adecuada para el desarrollo de las actividades.
DEPENDENCIA GENERAL: H00 Servicios Públicos
DEPENDENCIA AUXILIAR: 127 Alumbrado Público

ESTRUCTURA DEL INDICADOR

NOMBRE DEL INDICADOR: Tasa de variación en la instalación de luminarias del servicio de alumbrado público.
FÓRMULA DE CÁLCULO: ((Diferendos resueltos registrados entre vecinos en el año actual/Diferendos resueltos registrados entre vecinos en el año anterior)-1)* 100
INTERPRETACIÓN: Mide el número de luminarias en servicio en el municipio
DIMENSIÓN QUE ATIENDE: EFICACIA
FRECUENCIA DE MEDICIÓN: Anual
TIPO DE INDICADOR: Gestión
DESCRIPCIÓN DEL FACTOR DE COMPARACIÓN: Registro de luminarias existentes en el municipio
AMBITO GEOGRAFICO: Todo el municipio
COBERTURA: Toda la población
LINEA BASE: 1 Censo

COMPORTAMIENTO DE LAS VARIABLES DURANTE EL TERCER TRIMESTRE

Table with 12 columns: VARIABLES DEL INDICADOR, UNIDAD DE MEDIDA, TIPO DE OPERACIÓN, META ANUAL, AVANCE TRIMESTRAL (PROG., %, ALCAN., %), AVANCE ACUMULADO (PROG., %, ALCAN., %). Rows show data for 'Luminarias del servicio de alumbrado público en el año actual' and 'Luminarias del servicio de alumbrado público en el año anterior'.

COMPORTAMIENTO DEL INDICADOR

DESCRIPCIÓN DE LA META ANUAL:

Luminarias del servicio de alumbrado público en el año actual.

Table showing META ANUAL and TERCER TRIMESTRE performance metrics including AVANCE TRIMESTRAL and AVANCE ACUMULADO with columns for PROG., ALCAN., EF%, and SEMAFORO.

DESCRIPCIÓN DE RESULTADOS Y JUSTIFICACIÓN EN SU CASO DE VARIACIÓN SUPERIOR A +- 10 POR CIENTO A LO PROGRAMADO

Meta programada para el cuarto trimestre

EVALUACIÓN DEL INDICADOR

El cumplimiento de la meta está en proceso

Elaboró

Handwritten signature of C. Carmina Galán Nava, SECRETARÍA



Vo. Bo.

Handwritten signature of C. Gabriel Velázquez Vieyra, DIR. SERVICIOS PÚBLICOS E IMAGEN URBANA



FICHA TÉCNICA DE SEGUIMIENTO DE INDICADORES 2023
DE GESTIÓN O ESTRATÉGICO



ACTIVIDAD 3

PILAR TEMÁTICO/EJE TRANSVERSAL: 03 Territorial
TEMA DE DESARROLLO: 03 Acción por el clima
PROGRAMA PRESUPUESTARIO: 02010101 Gestión Integral de residuos sólidos.
PROYECTO: 0201010102 Coordinación para servicios de limpieza y recolección de desechos sólidos

OBJETIVO DEL PROGRAMA PRESUPUESTARIO: Conjunto articulado e interrelacionado de acciones, para el manejo integral de residuos sólidos, desde su generación hasta la disposición final, a fin de lograr beneficios ambientales, la optimización económica de su manejo y la aceptación social para la separación de los mismos, proporcionando una mejor calidad de vida de la población.

DEPENDENCIA GENERAL: H00 Servicios Públicos
DEPENDENCIA AUXILIAR: 126 Limpia

ESTRUCTURA DEL INDICADOR

NOMBRE DEL INDICADOR: Porcentaje en el barrido de los espacios públicos municipales.
FÓRMULA DE CÁLCULO: (Barrido de los espacios públicos municipales realizados/Barrido de los espacios públicos municipales programados) *100
INTERPRETACIÓN: Mide el porcentaje de los barridos de espacios públicos
DIMENSIÓN QUE ATIENDE: EFICACIA FRECUENCIA DE MEDICIÓN: ANUAL
FACTOR DE COMPARACIÓN: Número de espacios públicos que reciben el servicio de limpieza TIPO DE INDICADOR: Gestión
DESCRIPCIÓN DEL FACTOR DE COMPARACIÓN: Registro de faenas de barrido de calles de años anteriores
AMBITO GEOGRAFICO: Todo el municipio
COBERTURA: Toda la población
LINEA BASE: CALLES

COMPORTAMIENTO DE LAS VARIABLES DURANTE EL TERCER TRIMESTRE

VARIABLES DEL INDICADOR	UNIDAD DE MEDIDA	TIPO DE OPERACIÓN	META ANUAL	AVANCE TRIMESTRAL				AVANCE ACUMULADO			
				PROG.	%	ALCAN.	%	PROG.	%	ALCAN.	%
Barrido de los espacios públicos municipales realizados	Barridos	Sumable	2,756	689	25.00	689	25.00	2,067	75.00	2,067	75.00
Barrido de los espacios públicos municipales programados	Barridos	Constante	2,756	689	25.00	689	25.00	2,067	75.00	2,067	75.00

COMPORTAMIENTO DEL INDICADOR

DESCRIPCIÓN DE LA META ANUAL:

Realizar el barrido de las principales calles del municipio

META ANUAL	TERCER TRIMESTRE				AVANCE ACUMULADO			
	PROG.	ALCAN.	EF %	SEMAFORO	PROG.	ALCAN.	EF %	SEMAFORO
2,756	689	689	100.00	Verde	2,067	2,067	100.00	Verde

DESCRIPCIÓN DE RESULTADOS Y JUSTIFICACIÓN EN SU CASO DE VARIACIÓN SUPERIOR A +- 10 POR CIENTO A LO PROGRAMADO

Se realizó el barrido de calles en la cabecera municipal.

EVALUACIÓN DEL INDICADOR

Se cumplió con la meta programada.

Elaboró

C. CARMINA GALÁN NAVA
SECRETARÍA



Vo. Bo.

C. GABRIEL VELAZCO DE VIEJRA
DIRECTOR DE SERVICIOS PÚBLICOS E IMAGEN URBANA



ACTIVIDAD 2

**FICHA TÉCNICA DE SEGUIMIENTO DE INDICADORES 2023
DE GESTIÓN O ESTRATÉGICO**



PILAR TEMÁTICO/EJE TRANSVERSAL: 03 Territorial
TEMA DE DESARROLLO: 03 Acción por el clima
PROGRAMA PRESUPUESTARIO: 02010101 Gestión integral de residuos sólidos.
PROYECTO: 020101010102 Coordinación para servicios de limpieza y recolección de desechos sólidos

OBJETIVO DEL PROGRAMA PRESUPUESTARIO: Conjunto articulado e interrelacionado de acciones, para el manejo integral de residuos sólidos, desde su generación hasta la disposición final, a fin de lograr beneficios ambientales, la optimización económica de su manejo y la aceptación social para la separación de los mismos, proporcionando una mejor calidad de vida de la población.

DEPENDENCIA GENERAL: H00 Servicios Públicos
DEPENDENCIA AUXILIAR: 126 Limpia

ESTRUCTURA DEL INDICADOR

NOMBRE DEL INDICADOR: Promedio Per cápita de desechos sólidos generados.
FÓRMULA DE CÁLCULO: Kilogramos de residuos sólidos recolectados/total de la población atendida por el servicio de recolección.
INTERPRETACIÓN: Mide los kilogramos de desechos sólidos trasladados al tiradero municipal
DIMENSIÓN QUE ATIENDE: EFICACIA FRECUENCIA DE MEDICIÓN: ANUAL
FACTOR DE COMPARACIÓN: Toneladas de residuos sólidos recolectados en años anteriores **TIPO DE INDICADOR:** Gestión
DESCRIPCIÓN DEL FACTOR DE COMPARACIÓN: Informes trimestrales de la recolección de residuos sólidos de años anteriores
AMBITO GEOGRAFICO: Todo el municipio
COBERTURA: Toda la población
LINEA BASE: TONELADAS

COMPORTAMIENTO DE LAS VARIABLES DURANTE EL TERCER TRIMESTRE

VARIABLES DEL INDICADOR	UNIDAD DE MEDIDA	TIPO DE OPERACIÓN	META ANUAL	AVANCE TRIMESTRAL				AVANCE ACUMULADO			
				PROG.	%	ALCAN.	%	PROG.	%	ALCAN.	%
Kilogramos de residuos sólidos recolectados	TONELADAS	Sumable	26,000	6,500	25.00	6,500	25.00	19,500	75.00	19,500	75.00
Total de la población atendida por el servicio de recolección.	TONELADAS	Constante	26,000	6,500	25.00	6,500	25.00	19,500	75.00	19,500	75.00

COMPORTAMIENTO DEL INDICADOR

DESCRIPCIÓN DE LA META ANUAL:

26,000 Toneladas recolectadas de residuos sólidos en el municipio

META ANUAL	TERCER TRIMESTRE							
	AVANCE TRIMESTRAL				AVANCE ACUMULADO			
	PROG.	ALCAN.	EF %	SEMAFORO	PROG.	ALCAN.	EF %	SEMAFORO
26,000	6,500	6,500	100.00	Verde	19,500	19,500	100.00	Verde

DESCRIPCIÓN DE RESULTADOS Y JUSTIFICACIÓN EN SU CASO DE VARIACIÓN SUPERIOR A + - 10 POR CIENTO A LO PROGRAMADO

Se realizó la recolección de 6,500 kilogramos de basura.

EVALUACIÓN DEL INDICADOR

Se cumplió la meta programada.

Elaboró

[Signature]
C. CARMINA GALÁN NAVA
 SECRETARIA



Vo. Bo.

[Signature]
C. GABRIEL VELAZQUEZ VEYRA
 DIRECTOR DE SERVICIOS PÚBLICOS E IMAGEN URBANA



FICHA TÉCNICA DE SEGUIMIENTO DE INDICADORES 2023
DE GESTIÓN O ESTRATÉGICO



ACTIVIDAD 1

PILAR TEMÁTICO/EJE TRANSVERSAL: 03 Territorial
TEMA DE DESARROLLO: 03 Acción por el clima
PROGRAMA PRESUPUESTARIO: 02010101 Gestión Integral de residuos sólidos.
PROYECTO: 020101010102 Coordinación para servicios de limpieza y recolección de desechos sólidos

OBJETIVO DEL PROGRAMA PRESUPUESTARIO: Conjunto articulado e interrelacionado de acciones, para el manejo integral de residuos sólidos, desde su generación hasta la disposición final, a fin de lograr beneficios ambientales, la optimización económica de su manejo y la aceptación social para la separación de los mismos, proporcionando una mejor calidad de vida de la población.

DEPENDENCIA GENERAL: H00 Servicios Públicos
DEPENDENCIA AUXILIAR: 126 Limpia

ESTRUCTURA DEL INDICADOR

NOMBRE DEL INDICADOR: Porcentaje en las rutas de recolección de desechos sólidos urbanos municipales.
FÓRMULA DE CÁLCULO: (Número de rutas de recolección de desechos sólidos realizadas/Números de rutas de recolección de desechos sólidos trazadas) *100
INTERPRETACIÓN: Mide el número de rutas para la recolección de residuos sólidos
DIMENSIÓN QUE ATIENDE: EFICACIA FRECUENCIA DE MEDICIÓN: ANUAL
FACTOR DE COMPARACIÓN: Rutas de recolección de residuos sólidos establecidas en años anteriores TIPO DE INDICADOR: Gestión
DESCRIPCIÓN DEL FACTOR DE COMPARACIÓN: Registros de rutas de recolección de residuos sólidos en el municipio
AMBITO GEOGRAFICO: Todo el municipio
COBERTURA: Toda la población
LINEA BASE: RUTAS

COMPORTAMIENTO DE LAS VARIABLES DURANTE EL TERCER TRIMESTRE

VARIABLES DEL INDICADOR	UNIDAD DE MEDIDA	TIPO DE OPERACIÓN	META ANUAL	AVANCE TRIMESTRAL				AVANCE ACUMULADO			
				PROG.	%	ALCAN.	%	PROG.	%	ALCAN.	%
Número de rutas de recolección de desechos sólidos realizadas	RUTAS	Sumable	2,756	689	25.00	689	25.00	2,067	75.00	2,067	75.00
Números de rutas de recolección de desechos sólidos trazadas	RUTAS	Constante	2,756	689	25.00	689	25.00	2,067	75.00	2,067	75.00

COMPORTAMIENTO DEL INDICADOR

DESCRIPCIÓN DE LA META ANUAL:

Establecer 53 rutas para la recolección de residuos sólidos en el municipio

META ANUAL	TERCER TRIMESTRE				AVANCE ACUMULADO			
	PROG.	ALCAN.	EF %	SEMAFORO	PROG.	ALCAN.	EF %	SEMAFORO
2,756	689	689	100.00	Verde	2,067	2,067	100.00	Verde

DESCRIPCIÓN DE RESULTADOS Y JUSTIFICACIÓN EN SU CASO DE VARIACIÓN SUPERIOR A + - 10 POR CIENTO A LO PROGRAMADO

Se realizó el recorrido de rutas programadas.

EVALUACIÓN DEL INDICADOR

Se cumplió con el objetivo programado.

Elaboró

C. CARMINA GALÁN NAVA
SECRETARIA



Vo. Bp.

C. GABRIEL VELÁZQUEZ VIEYRA
DIRECTOR DE SERVICIOS PÚBLICOS E IMAGEN URBANA



FICHA TÉCNICA DE SEGUIMIENTO DE INDICADORES 2023
DE GESTIÓN O ESTRATÉGICO



COMPONENTE 3

PILAR TEMÁTICO/EJE TRANSVERSAL: 03 Territorial
TEMA DE DESARROLLO: 03 Acción por el clima
PROGRAMA PRESUPUESTARIO: 02010101 Gestión Integral de residuos sólidos.
PROYECTO: 020101010102 Coordinación para servicios de limpieza y recolección de desechos sólidos

OBJETIVO DEL PROGRAMA PRESUPUESTARIO: Conjunto articulado e interrelacionado de acciones, para el manejo integral de residuos sólidos, desde su generación hasta la disposición final, a fin de lograr beneficios ambientales, la optimización económica de su manejo y la aceptación social para la separación de los mismos, proporcionando una mejor calidad de vida de la población.

DEPENDENCIA GENERAL: H00 Servicios Públicos
DEPENDENCIA AUXILIAR: 126 Limpia

ESTRUCTURA DEL INDICADOR

NOMBRE DEL INDICADOR: Porcentaje en la gestión de recursos para la renovación del equipo de recolección de desechos sólidos urbanos municipales.
FÓRMULA DE CÁLCULO: (Equipo de recolección de desechos sólidos urbanos municipales renovado/Total de equipo de recolección de desechos sólidos urbanos municipales) *100
INTERPRETACIÓN: Mide el equipo de recolección de desechos sólidos urbanos municipales.
DIMENSIÓN QUE ATIENDE: EFICACIA FRECUENCIA DE MEDICIÓN: ANUAL
FACTOR DE COMPARACIÓN: Flotilla de camiones recolectores propiedad del ayuntamiento TIPO DE INDICADOR: Gestión
DESCRIPCIÓN DEL FACTOR DE COMPARACIÓN: Número de camiones recolectores en buenas condiciones
AMBITO GEOGRAFICO: Todo el municipio
COBERTURA: Toda la población
LINEA BASE: CAMIONES

COMPORTAMIENTO DE LAS VARIABLES DURANTE EL TERCER TRIMESTRE

VARIABLES DEL INDICADOR	UNIDAD DE MEDIDA	TIPO DE OPERACIÓN	META ANUAL	AVANCE TRIMESTRAL				AVANCE ACUMULADO			
				PROG.	%	ALCAN.	%	PROG.	%	ALCAN.	%
Equipo de recolección de desechos sólidos urbanos municipales renovado	CAMIONES	Sumable	48	12	25.00	12	25.00	36	75.00	36	75.00
Total de equipo de recolección de desechos sólidos urbanos municipales	CAMIONES	Constante	48	12	25.00	12	25.00	36	75.00	36	75.00

COMPORTAMIENTO DEL INDICADOR

DESCRIPCIÓN DE LA META ANUAL:

Contar con la flotilla de camiones recolectores completa y en buenas condiciones, para llevar a cabo el servicio de limpieza y recolección de residuos sólidos

META ANUAL	TERCER TRIMESTRE								
	AVANCE TRIMESTRAL				SEMAFORO	AVANCE ACUMULADO			
	PROG.	ALCAN.	EF %	SEMAFORO		PROG.	ALCAN.	EF %	SEMAFORO
48	12	12	100.00	Verde	36	36	100.00	Verde	

DESCRIPCIÓN DE RESULTADOS Y JUSTIFICACIÓN EN SU CASO DE VARIACIÓN SUPERIOR A +- 10 POR CIENTO A LO PROGRAMADO

Se cuenta con 12 camiones recolectores de basura realizando el servicio.

EVALUACIÓN DEL INDICADOR

Se cumplió con la meta programada.

Elaboró

C. CARMINA GALÁN NAVA
SECRETARIA



Va. Bn.

C. GABRIEL VELAZQUEZ MIERA
DIRECTOR DE SERVICIOS PÚBLICOS E IMAGEN URBANA



FICHA TÉCNICA DE SEGUIMIENTO DE INDICADORES 2023
DE GESTIÓN O ESTRATÉGICO



COMPONENTE 2

PILAR TEMÁTICO/EJE TRANSVERSAL: 03 Territorial
TEMA DE DESARROLLO: 03 Acción por el clima
PROGRAMA PRESUPUESTARIO: 02010101 Gestión integral de residuos sólidos.
PROYECTO: 020101010102 Coordinación para servicios de limpieza y recolección de desechos sólidos

OBJETIVO DEL PROGRAMA PRESUPUESTARIO: Conjunto articulado e interrelacionado de acciones, para el manejo integral de residuos sólidos, desde su generación hasta la disposición final, a fin de lograr beneficios ambientales, la optimización económica de su manejo y la aceptación social para la separación de los mismos, proporcionando una mejor calidad de vida de la población.

DEPENDENCIA GENERAL: H00 Servicios Públicos
DEPENDENCIA AUXILIAR: 126 Limpia

ESTRUCTURA DEL INDICADOR

NOMBRE DEL INDICADOR: Porcentaje en los barrios de espacios públicos.
FÓRMULA DE CÁLCULO: (Espacios públicos que reciben el servicio de limpieza a través de barrios/Espacios públicos que requieren el servicio de limpieza a través de barrios) *100
INTERPRETACIÓN: Mide el porcentaje de los barrios de espacios públicos
DIMENSIÓN QUE ATIENDE: EFICACIA FRECUENCIA DE MEDICIÓN: ANUAL
FACTOR DE COMPARACIÓN: Número de espacios públicos que reciben el servicio de limpieza TIPO DE INDICADOR: Gestión

DESCRIPCIÓN DEL FACTOR DE COMPARACIÓN: Registro de faenas de barrido de calles de años anteriores
AMBITO GEOGRAFICO: Todo el municipio
COBERTURA: Toda la población
LINEA BASE: CALLES

COMPORTAMIENTO DE LAS VARIABLES DURANTE EL TERCER TRIMESTRE

VARIABLES DEL INDICADOR	UNIDAD DE MEDIDA	TIPO DE OPERACIÓN	META ANUAL	AVANCE TRIMESTRAL				AVANCE ACUMULADO			
				PROG.	%	ALCAN.	%	PROG.	%	ALCAN.	%
Espacios públicos que reciben el servicio de limpieza a través de barrios	JORNAL	Sumable	21,900.00	5,475	25.00	5,475	25.00	16,425	75.00	16,425	75.00
Espacios públicos que requieren el servicio de limpieza a través de barrios	JORNAL	Constante	21,900.00	5,475	25.00	5,475	25.00	16,425	75.00	16,425	75.00

COMPORTAMIENTO DEL INDICADOR

Realizar el barrido de las principales calles del municipio

META ANUAL	TERCER TRIMESTRE							
	AVANCE TRIMESTRAL				AVANCE ACUMULADO			
	PROG.	ALCAN.	EF %	SEMAFORO	PROG.	ALCAN.	EF %	SEMAFORO
21,900	5,475	5,475	100.00	Verde	16,425	16,425	100.00	Verde

DESCRIPCIÓN DE RESULTADOS Y JUSTIFICACIÓN EN SU CASO DE VARIACIÓN SUPERIOR A +- 10 POR CIENTO A LO PROGRAMADO

Se realizó el barrido de calles en la cabecera municipal.

EVALUACIÓN DEL INDICADOR

Se cumplió con la meta programada.

Elaboró

C. CARMINA GALÁN NAVA
SECRETARÍA



Vo. Bo.

C. GABRIEL VELÁZQUEZ VIEYRA
DIRECTOR DE SERVICIOS PÚBLICOS E IMAGEN URBANA



COMPONENTE 1

**FICHA TÉCNICA DE SEGUIMIENTO DE INDICADORES 2023
DE GESTIÓN O ESTRATÉGICO**



PILAR TEMÁTICO/EJE TRANSVERSAL: 03 Territorial
TEMA DE DESARROLLO: 03 Acción por el clima
PROGRAMA PRESUPUESTARIO: 02010101 Gestión integral de residuos sólidos.
PROYECTO: 020101010102 Coordinación para servicios de limpieza y recolección de desechos sólidos

OBJETIVO DEL PROGRAMA PRESUPUESTARIO: Conjunto articulado e interrelacionado de acciones, para el manejo integral de residuos sólidos, desde su generación hasta la disposición final, a fin de lograr beneficios ambientales, la optimización económica de su manejo y la aceptación social para la separación de los mismos, proporcionando una mejor calidad de vida de la población.

DEPENDENCIA GENERAL: H00 Servicios Públicos
DEPENDENCIA AUXILIAR: 126 Limpia

ESTRUCTURA DEL INDICADOR

NOMBRE DEL INDICADOR: Porcentaje en la transferencia de residuos sólidos urbanos.
FÓRMULA DE CÁLCULO: (Kilogramos de desechos sólidos urbanos trasladados al tiradero municipal/Kilogramos estimados a trasladar al tiradero municipal) *100
INTERPRETACIÓN: Mide los kilogramos de desechos sólidos trasladados al tiradero municipal
DIMENSIÓN QUE ATIENDE: EFICACIA **FRECUENCIA DE MEDICIÓN:** ANUAL
FACTOR DE COMPARACIÓN: Toneladas de residuos sólidos recolectados en años anteriores **TIPO DE INDICADOR:** Gestión
DESCRIPCIÓN DEL FACTOR DE COMPARACIÓN: Informes trimestrales de la recolección de residuos sólidos de años anteriores
AMBITO GEOGRAFICO: Todo el municipio
COBERTURA: Toda la población
LINEA BASE: TONELADAS

COMPORTAMIENTO DE LAS VARIABLES DURANTE EL TERCER TRIMESTRE

VARIABLES DEL INDICADOR	UNIDAD DE MEDIDA	TIPO DE OPERACIÓN	META ANUAL	AVANCE TRIMESTRAL				AVANCE ACUMULADO			
				PROG.	%	ALCAN.	%	PROG.	%	ALCAN.	%
Kilogramos de desechos sólidos urbanos trasladados al tiradero municipal	TONELADAS	Sumable	26,000	6,500	25.00	6,500	25.00	19,500	75.00	19,500	75.00
Kilogramos estimados a trasladar al tiradero municipal) *100	TONELADAS	Constante	26,000	6,500	25.00	6,500	25.00	19,500	75.00	19,500	75.00

COMPORTAMIENTO DEL INDICADOR

DESCRIPCIÓN DE LA META ANUAL:

26,000 Toneladas recolectadas de residuos sólidos en el municipio

META ANUAL	TERCER TRIMESTRE							
	AVANCE TRIMESTRAL				AVANCE ACUMULADO			
	PROG.	ALCAN.	EF %	SEMAFORO	PROG.	ALCAN.	EF %	SEMAFORO
26,000	6,500	6,500	100.00	Verde	19,500	19,500	100.00	Verde

DESCRIPCIÓN DE RESULTADOS Y JUSTIFICACIÓN EN SU CASO DE VARIACIÓN SUPERIOR A + - 10 POR CIENTO A LO PROGRAMADO

Se realizó la recolección de 6,500 kilogramos de basura.

EVALUACIÓN DEL INDICADOR

Se cumplió la meta programada.

Elaboró

C. CARMINA GALÁN NAVA
 SECRETARÍA



Vo. Bo.

C. GABRIEL VELÁZQUEZ VIEYRA
 DIRECTOR DE SERVICIOS PÚBLICOS E IMAGEN URBANA



FICHA TÉCNICA DE SEGUIMIENTO DE INDICADORES 2023
DE GESTIÓN O ESTRATÉGICO



PROPÓSITO

PILAR TEMÁTICO/EJE TRANSVERSAL: 03 Territorial
TEMA DE DESARROLLO: 03 Acción por el clima
PROGRAMA PRESUPUESTARIO: 02010101 Gestión integral de residuos sólidos.
PROYECTO: 020101010102 Coordinación para servicios de limpia y recolección de desechos sólidos

OBJETIVO DEL PROGRAMA PRESUPUESTARIO:

Conjunto articulado e interrelacionado de acciones, para el manejo integral de residuos sólidos, desde su generación hasta la disposición final, a fin de lograr beneficios ambientales, la optimización económica de su manejo y la aceptación social para la separación de los mismos, proporcionando una mejor calidad de vida de la población.

DEPENDENCIA GENERAL: H00 Servicios Públicos
DEPENDENCIA AUXILIAR: 126 Limpia

ESTRUCTURA DEL INDICADOR

NOMBRE DEL INDICADOR: Porcentaje de las faenas para recolección.
FÓRMULA DE CÁLCULO: ((Faenas para la recolección de residuos sólidos urbanos realizadas/Faenas programadas para la recolección de residuos sólidos urbanos) *100
INTERPRETACIÓN: Mide el número de rutas para la recolección de residuos sólidos
DIMENSIÓN QUE ATENDE: EFICACIA
FACTOR DE COMPARACIÓN: Rutas de recolección de residuos sólidos establecidas en años anteriores
FRECUENCIA DE MEDICIÓN: ANUAL
TIPO DE INDICADOR: Gestión
DESCRIPCIÓN DEL FACTOR DE COMPARACIÓN: Registros de rutas de recolección de residuos sólidos en el municipio
AMBITO GEOGRAFICO: Todo el municipio
COBERTURA: Toda la población
LÍNEA BASE: RUTAS

COMPORTAMIENTO DE LAS VARIABLES DURANTE EL TERCER TRIMESTRE

VARIABLES DEL INDICADOR	UNIDAD DE MEDIDA	TIPO DE OPERACIÓN	META ANUAL	AVANCE TRIMESTRAL				AVANCE ACUMULADO			
				PROG.	%	ALCAN.	%	PROG.	%	ALCAN.	%
Faenas para la recolección de residuos sólidos urbanos realizadas	RUTAS	Sumable	2,756	689	25.00	689	25.00	2,067	75.00	2,067	75.00
Faenas programadas para la recolección de residuos sólidos urbanos	RUTAS	Constante	2,756	689	25.00	689	25.00	2,067	75.00	2,067	75.00

COMPORTAMIENTO DEL INDICADOR

DESCRIPCIÓN DE LA META ANUAL:

Establecer 53 rutas para la recolección de residuos sólidos en el municipio

META ANUAL	TERCER TRIMESTRE				AVANCE ACUMULADO			
	PROG.	ALCAN.	EF %	SEMAFORO	PROG.	ALCAN.	EF %	SEMAFORO
2,756	689	689	100.00	Verde	2,067	2,067	100.00	Verde

DESCRIPCIÓN DE RESULTADOS Y JUSTIFICACIÓN EN SU CASO DE VARIACIÓN SUPERIOR A + - 10 POR CIENTO A LO PROGRAMADO

Se realizó el recorrido de rutas programadas.

EVALUACIÓN DEL INDICADOR

Se cumplió con el objetivo programado.

Elaboró

C. CARMINA GALÁN NAVA
SECRETARÍA



Vr. Bo.

C. GABRIEL VELAZQUE VIEYRA
DIRECTOR DE SERVICIOS PÚBLICOS E IMAGEN URBANA



FIN

FICHA TÉCNICA DE SEGUIMIENTO DE INDICADORES 2023 DE GESTION O ESTRATÉGICO



PILAR TEMÁTICO/EJE TRANSVERSAL: 03 Territorial
TEMA DE DESARROLLO: 03 Acción por el clima
PROGRAMA PRESUPUESTARIO: 02010101 Gestión Integral de residuos sólidos.
PROYECTO: 0201010102 Coordinación para servicios de limpia y recolección de desechos sólidos

OBJETIVO DEL PROGRAMA PRESUPUESTARIO: Conjunto articulado e Interrelacionado de acciones, para el manejo Integral de residuos sólidos, desde su generación hasta la disposición final, a fin de lograr beneficios ambientales, la optimización económica de su manejo y la aceptación social para la separación de los mismos, proporcionando una mejor calidad de vida de la población.

DEPENDENCIA GENERAL: H00 Servicios Públicos
DEPENDENCIA AUXILIAR: 126 Limpia

ESTRUCTURA DEL INDICADOR

NOMBRE DEL INDICADOR: Tasa de variación de la población beneficiada con el servicio de recolección de desechos sólidos.
FÓRMULA DE CÁLCULO: ((Población beneficiada con el servicio de recolección de desechos sólidos en el año actual/Población beneficiada con el servicio de recolección de desechos sólidos en el año anterior)- 1) *100
INTERPRETACIÓN: Mide tasa de variación de la población beneficiada con el servicio de recolección de desechos sólidos
DIMENSIÓN QUE ATIENDE: EFICACIA FRECUENCIA DE MEDICIÓN: ANUAL
FACTOR DE COMPARACIÓN: Población beneficiada en años anteriores TIPO DE INDICADOR: Gestión
DESCRIPCIÓN DEL FACTOR DE COMPARACIÓN: Registro de habitantes beneficiados con el servicio de recolección de residuos sólidos en años anteriores
AMBITO GEOGRAFICO: Todo el municipio
COBERTURA: Toda la población
LINEA BASE: HABITANTES

COMPORTAMIENTO DE LAS VARIABLES DURANTE EL TERCER TRIMESTRE

Table with 12 columns: VARIABLES DEL INDICADOR, UNIDAD DE MEDIDA, TIPO DE OPERACIÓN, META ANUAL, AVANCE TRIMESTRAL (PROG., %, ALCAN., %), AVANCE ACUMULADO (PROG., %, ALCAN., %). Rows show data for 'Población beneficiada con el servicio de recolección de desechos sólidos en el año actual' and 'Población beneficiada con el servicio de recolección de desechos sólidos en el año anterior'.

COMPORTAMIENTO DEL INDICADOR

DESCRIPCIÓN DE LA META ANUAL:

Que la mayoría de la población esta beneficiada con el servicio de recolección de residuos sólidos

Table with 10 columns: META ANUAL, AVANCE TRIMESTRAL (PROG., ALCAN., EF %), SEMAFORO, AVANCE ACUMULADO (PROG., ALCAN., EF %), SEMAFORO. Values: 55,000, 55,000, 55,000, 100.00, Verde, 55,000, 55,000, 100.00, Verde.

DESCRIPCIÓN DE RESULTADOS Y JUSTIFICACIÓN EN SU CASO DE VARIACIÓN SUPERIOR A +- 10 POR CIENTO A LO PROGRAMADO

Se realizó la recolección de residuos sólidos urbanos beneficiando a 55,000 habitantes

EVALUACIÓN DEL INDICADOR

Se cumplió con la meta programada.

Elaboró

Handwritten signature of C. Carmina Galán Nava, SECRETARÍA



Vo. Bu.

Handwritten signature of C. Gabriel Velázquez Vieyra, DIRECTOR DE SERVICIOS PÚBLICOS E IMAGEN URBANA



FICHA TÉCNICA DE SEGUIMIENTO DE INDICADORES 2023
DE GESTIÓN O ESTRATÉGICO



COMPONENTE 3

PILAR TEMÁTICO/EJE TRANSVERSAL: 03 Pilar 3: Territorial
TEMA DE DESARROLLO: 01 Ciudades y comunidades sostenibles
PROGRAMA PRESUPUESTARIO: 02020101 Desarrollo Urbano
PROYECTO: 020201010302 Rehabilitación de vialidades urbanas

OBJETIVO DEL PROGRAMA PRESUPUESTARIO: Incluye las acciones para ordenar y regular el crecimiento urbano municipal vinculándolo a un desarrollo regional sustentable, replanteando los mecanismos de planeación urbana y fortaleciendo el papel del municipio en la materia como responsable de su planeación y operación.

DEPENDENCIA GENERAL: H00 Servicios Públicos
DEPENDENCIA AUXILIAR: 125 Servicios Públicos

ESTRUCTURA DEL INDICADOR

NOMBRE DEL INDICADOR: Porcentaje de peticiones ciudadanas en materia de rehabilitación urbana
FÓRMULA DE CÁLCULO: (Peticiones ciudadanas en materia de rehabilitación urbana atendidas/Peticiones ciudadanas en materia de rehabilitación urbana recibidas) *100
INTERPRETACIÓN: Mide el número de peticiones ciudadanas atendidas
DIMENSIÓN QUE ATIENDE: EFICACIA FRECUENCIA DE MEDICIÓN: ANUAL
FACTOR DE COMPARACIÓN: Solicitudes hechas por la ciudadanía en años anteriores TIPO DE INDICADOR: Gestión
DESCRIPCIÓN DEL FACTOR DE COMPARACIÓN: Solicitudes ciudadanas en materia de rehabilitación urbana atendidas en años anteriores
AMBITO GEOGRÁFICO: Todo el municipio
COBERTURA: Toda la población
LINEA BASE: 99 Peticiones

COMPORTAMIENTO DE LAS VARIABLES DURANTE EL TERCER TRIMESTRE

VARIABLES DEL INDICADOR	UNIDAD DE MEDIDA	TIPO DE OPERACIÓN	META ANUAL	AVANCE TRIMESTRAL				AVANCE ACUMULADO			
				PROG.	%	ALCAN.	%	PROG.	%	ALCAN.	%
Peticiones ciudadanas en materia de rehabilitación urbana atendidas	Peticiones	Sumable	60.00	15	25.00	15	25.00	45	75.00	45	75.00
Peticiones ciudadanas en materia de rehabilitación urbana recibidas	Peticiones	Constante	60.00	15	25.00	15	25.00	45	75.00	45	75.00

COMPORTAMIENTO DEL INDICADOR

DESCRIPCIÓN DE LA META ANUAL:

Dar atención a las peticiones ciudadanas en materia de rehabilitación y mantenimiento de la imagen urbana

META ANUAL	TERCER TRIMESTRE							
	AVANCE TRIMESTRAL				AVANCE ACUMULADO			
	PROG.	ALCAN.	EF %	SEMAFORO	PROG.	ALCAN.	EF %	SEMAFORO
60	15	15	100.00	verde	45	45	100.00	verde

DESCRIPCIÓN DE RESULTADOS Y JUSTIFICACIÓN EN SU CASO DE VARIACIÓN SUPERIOR A + - 10 POR CIENTO A LO PROGRAMADO

Se atendieron 15 peticiones ciudadanas.

EVALUACIÓN DEL INDICADOR

Se cumplió con la meta programada

Elaboró

C. CARMINA GALAN NAVA
SECRETARIA



Vo. Bo.

C. GABRIEL VELAZQUE VIEYRA
DIRECTOR DE SERVICIOS PÚBLICOS E IMAGEN URBANA

PILAR TEMÁTICO/EJE TRANSVERSAL:
TEMA DE DESARROLLO:
PROGRAMA PRESUPUESTARIO:
PROYECTO:

Pilar 3: Territorial
Ciudades y comunidades sostenibles
02020101 Desarrollo Urbano
020201010302 Rehabilitación de vialidades urbanas

OBJETIVO DEL PROGRAMA PRESUPUESTARIO:

Incluye las acciones para ordenar y regular el crecimiento urbano municipal vinculándolo a un desarrollo regional sustentable, replanteando los mecanismos de planeación urbana y fortaleciendo el papel del municipio en la materia como responsable de su planeación y operación.

DEPENDENCIA GENERAL:
DEPENDENCIA AUXILIAR:

F00 Desarrollo Urbano y Obras Públicas
107 Urbanismo y Vivienda, 124 Obras Publicas

ESTRUCTURA DEL INDICADOR

NOMBRE DEL INDICADOR: Porcentaje de guarniciones y banquetas
FÓRMULA DE CÁLCULO: (Guarniciones y banquetas rehabilitadas /Guarniciones y banquetas programadas) *100
INTERPRETACIÓN: Mide los M² de pinta de guarniciones y lo rehabilitado.
DIMENSIÓN QUE ATIENDE: EFICACIA
FRECUENCIA DE MEDICIÓN: ANUAL
FACTOR DE COMPARACIÓN: Reportes de mantenimiento a la imagen urbana de años anteriores
TIPO DE INDICADOR: Gestión
DESCRIPCIÓN DEL FACTOR DE COMPARACIÓN: Bitácoras y ordenes de trabajo de años anteriores
AMBITO GEOGRAFICO: Todo el municipio
COBERTURA: Toda la población
LINEA BASE: 8,150 M² aplicación de pintura

COMPORTAMIENTO DE LAS VARIABLES DURANTE EL TERCER TRIMESTRE

VARIABLES DEL INDICADOR	UNIDAD DE MEDIDA	TIPO DE OPERACIÓN	META ANUAL	AVANCE TRIMESTRAL				AVANCE ACUMULADO			
				PROG.	%	ALCAN.	%	PROG.	%	ALCAN.	%
Guarniciones y banquetas rehabilitadas	M ²	Sumable	3,000	750	25.00	750	25.00	2,250	75.00	2,250	75.00
Guarniciones y banquetas programadas	M ²	Constante	3,000	750	25.00	750	25.00	2,250	75.00	2,250	75.00

COMPORTAMIENTO DEL INDICADOR

DESCRIPCIÓN DE LA META ANUAL:

realizar 3.000 M2 de mantenimiento a guarniciones y banquetas

META ANUAL	TERCER TRIMESTRE							
	AVANCE TRIMESTRAL				SEMAFORO	AVANCE ACUMULADO		
	PROG.	ALCAN.	EF %			PROG.	ALCAN.	EF %
3,000	750	750	100.00	verde	2,250	2,250	100.00	verde

DESCRIPCIÓN DE RESULTADOS Y JUSTIFICACIÓN EN SU CASO DE VARIACIÓN SUPERIOR A +- 10 POR CIENTO A LO PROGRAMADO

Se realizó la limpieza, poda de pasto y pinta de banquetas y guarniciones (750 m²)

EVALUACIÓN DEL INDICADOR

Se cumplió con la meta programada.

Elaboró

C. CARMINA GALÁN NAVA
SECRETARIA



Vo. Bo.

C. GABRIEL VELAZQUEZ MEYRA
DIRECTOR DE SERVICIOS PÚBLICOS E IMAGEN URBANA



FICHA TÉCNICA DE SEGUIMIENTO DE INDICADORES 2023
DE GESTIÓN O ESTRATÉGICO



COMPONENTE 1

PILAR TEMÁTICO/EJE TRANSVERSAL:
TEMA DE DESARROLLO:
PROGRAMA PRESUPUESTARIO:
PROYECTO:

Pilar 3: Territorial
Ciudades y comunidades sostenibles
02020101 Desarrollo Urbano
020201010302 Rehabilitación de vialidades urbanas

OBJETIVO DEL PROGRAMA PRESUPUESTARIO:

Incluye las acciones para ordenar y regular el crecimiento urbano municipal vinculándolo a un desarrollo regional sustentable, replanteando los mecanismos de planeación urbana y fortaleciendo el papel del municipio en la materia como responsable de su planeación y operación.

DEPENDENCIA GENERAL:
DEPENDENCIA AUXILIAR:

F00 Desarrollo Urbano y Obras Públicas
107 Urbanismo y Vivienda, 124 Obras Publicas

ESTRUCTURA DEL INDICADOR

NOMBRE DEL INDICADOR: Tasa de variación en el mantenimiento o ampliación a la Infraestructura urbana
 FÓRMULA DE CÁLCULO: $((\text{Mantenimientos o ampliación a la Infraestructura urbana en el año actual} / \text{Mantenimientos o ampliación a la Infraestructura urbana en el año anterior}) - 1) * 100$
 INTERPRETACIÓN: Mantenimiento y ampliación a la Infraestructura urbana en el año actual.
 DIMENSIÓN QUE ATIENDE: EFICACIA FRECUENCIA DE MEDICIÓN: ANUAL
 FACTOR DE COMPARACIÓN: Reportes de aplicación de mezcla asfáltica en años anteriores TIPO DE INDICADOR: Gestión
 DESCRIPCIÓN DEL FACTOR DE COMPARACIÓN: Bitácoras y ordenes de trabajo de años anteriores
 AMBITO GEOGRAFICO: Todo el municipio
 COBERTURA: Toda la población
 LINEA BASE: 10,050 M² de bacheo en diferentes calles del municipio

COMPORTAMIENTO DE LAS VARIABLES DURANTE EL TERCER TRIMESTRE

VARIABLES DEL INDICADOR	UNIDAD DE MEDIDA	TIPO DE OPERACIÓN	META ANUAL	AVANCE TRIMESTRAL				AVANCE ACUMULADO			
				PROG.	%	ALCAN.	%	PROG.	%	ALCAN.	%
Mantenimientos o ampliación a la Infraestructura urbana en el año actual	M ²	Sumable	10,000	2,500	25.00	2,500	100.00	7,500	75.00	7,500	100.00
Mantenimientos o ampliación a la Infraestructura urbana en el año anterior	M ²	Constante	10,000	2,500	25.00	2,500	100.00	7,500	75.00	7,500	100.00

COMPORTAMIENTO DEL INDICADOR

DESCRIPCIÓN DE LA META ANUAL:

Bacheo de 10,000 M2 en calles del municipio

META ANUAL	TERCER TRIMESTRE							
	AVANCE TRIMESTRAL				AVANCE ACUMULADO			
	PROG.	ALCAN.	EF %	SEMAFORO	PROG.	ALCAN.	EF %	SEMAFORO
10,000	2,500	2,500	100.00	Verde	7,500	7,500	100.00	Verde

DESCRIPCIÓN DE RESULTADOS Y JUSTIFICACIÓN EN SU CASO DE VARIACIÓN SUPERIOR A +- 10 POR CIENTO A LO PROGRAMADO

Se realizó el bacheo de calles en las diferentes calles del municipio, se aplicaron 2,500 m2 de mezcla asfáltica

EVALUACIÓN DEL INDICADOR

Se cumplió con la meta programada

Elaboró

C. CARMENA GALAN NAVA
SECRETARIA



Vo. Bo.

C. GABRIEL VELAZQUE VIEIRA
DIRECTOR DE SERVICIOS PÚBLICOS E IMAGEN URBANA



FICHA TÉCNICA DE SEGUIMIENTO DE INDICADORES 2023
DE GESTION O ESTRATÉGICO



FIN

PILAR TEMÁTICO/EJE TRANSVERSAL: 03 Territorial
TEMA DE DESARROLLO: 05 Manejo sustentable y distribución del agua
PROGRAMA PRESUPUESTARIO: 02010301 Manejo de aguas residuales, drenaje y alcantarillado.
PROYECTO: 020103010102 Operación de infraestructura para drenaje y alcantarillado

OBJETIVO DEL PROGRAMA PRESUPUESTARIO: Considera el conjunto de procedimientos que se llevan a cabo para el tratamiento de aguas residuales y saneamiento de redes de drenaje y alcantarillado, manteniendo en condiciones adecuadas la infraestructura para proporcionar una mejor calidad de vida a la población.

DEPENDENCIA GENERAL: H00 Servicios Públicos
DEPENDENCIA AUXILIAR: 125 Servicios Públicos

ESTRUCTURA DEL INDICADOR

NOMBRE DEL INDICADOR: Porcentaje en el mantenimiento de la infraestructura para el tratamiento de aguas residuales.
FÓRMULA DE CÁLCULO: $(\text{Mantenimiento de la Infraestructura para el tratamiento de aguas residuales realizada} / \text{mantenimiento de la Infraestructura para el tratamiento de aguas residuales programada}) * 100$
INTERPRETACIÓN: Mide el número de trabajos de mantenimiento de la infraestructura para el tratamiento de aguas residuales realizadas
DIMENSIÓN QUE ATIENDE: EFICACIA FRECUENCIA DE MEDICIÓN: ANUAL
FACTOR DE COMPARACIÓN: Reportes y solicitudes atendidos en años anteriores TIPO DE INDICADOR: Gestión
DESCRIPCIÓN DEL FACTOR DE COMPARACIÓN: Registro de bitácoras, ordenes de trabajo atendidas en años anteriores
AMBITO GEOGRAFICO: Todo el municipio
COBERTURA: Toda la población
LINEA BASE: TRABAJOS

COMPORTAMIENTO DE LAS VARIABLES DURANTE EL TERCER TRIMESTRE

VARIABLES DEL INDICADOR	UNIDAD DE MEDIDA	TIPO DE OPERACIÓN	META ANUAL	AVANCE TRIMESTRAL				AVANCE ACUMULADO			
				PROG.	%	ALCAN.	%	PROG.	%	ALCAN.	%
Mantenimiento de la infraestructura para el tratamiento de aguas residuales realizada	Trabajos	Sumable	300	75	25.00	75	25.00	225	75.00	225	75.00
Mantenimiento de la infraestructura para el tratamiento de aguas residuales programada	Trabajos	Constante	300	75	25.00	75	25.00	225	75.00	225	75.00

COMPORTAMIENTO DEL INDICADOR

DESCRIPCIÓN DE LA META ANUAL:

Mantenimiento a la infraestructura de drenaje y alcantarillado para una mejor captación de aguas residuales anualmente

META ANUAL	TERCER TRIMESTRE							
	AVANCE TRIMESTRAL				AVANCE ACUMULADO			
	PROG.	ALCAN.	EF %	SEMAFORO	PROG.	ALCAN.	EF %	SEMAFORO
300	75	75	25.00	Amarillo	225	225	75.00	Amarillo

DESCRIPCIÓN DE RESULTADOS Y JUSTIFICACIÓN EN SU CASO DE VARIACIÓN SUPERIOR A +- 10 POR CIENTO A LO PROGRAMADO

Se realizaron 75 trabajos de mantenimiento a la infraestructura del drenaje

EVALUACIÓN DEL INDICADOR

Se cumplió con la meta programada

Elaboró

O. CARMINA GALÁN NAVA
SECRETARIA



Vo. Bo.

C. GABRIEL VELAZQUEZ VIEYRA
DIRECTOR DE SERVICIOS PÚBLICOS E IMAGEN URBANA



FICHA TÉCNICA DE SEGUIMIENTO DE INDICADORES 2023 DE GESTION O ESTRATÉGICO



FIN

PILAR TEMÁTICO/EJE TRANSVERSAL: 03 Territorial
TEMA DE DESARROLLO: 04 Vida de los ecosistemas terrestres
PROGRAMA PRESUPUESTARIO: 02010501 Manejo sustentable y conservación de los ecosistemas y la biodiversidad
PROYECTO: 020105010202 Inspección y Vigilancia Forestal

OBJETIVO DEL PROGRAMA PRESUPUESTARIO: Comprende el conjunto de acciones orientadas al desarrollo de proyectos que contribuyan a la prevención, conservación, protección, saneamiento y restauración de los ecosistemas, con la finalidad de garantizar la permanencia de la biodiversidad en los municipios del Estado de México, así como fomentar la educación ambiental, el manejo de áreas verdes y arbolado en zonas urbanas.

DEPENDENCIA GENERAL: GOO Ecología
DEPENDENCIA AUXILIAR: GOO Ecología

ESTRUCTURA DEL INDICADOR

NOMBRE DEL INDICADOR: Tasa de variación de las acciones efectuadas de conservación del ecosistema y la biodiversidad.
FÓRMULA DE CÁLCULO: ((Acciones de conservación del ecosistema y la biodiversidad efectuadas el año actual/Acciones de conservación del ecosistema y la biodiversidad efectuadas el año anterior)-1) *100

INTERPRETACIÓN: Mide la cantidad de acciones trabajadas en la conservación de los ecosistemas.

DIMENSIÓN QUE ATIENDE: Eficacia FRECUENCIA DE MEDICIÓN: Anual
FACTOR DE COMPARACIÓN: Acciones TIPO DE INDICADOR: Estratégico

DESCRIPCIÓN DEL FACTOR DE COMPARACIÓN: Comparación con las acciones de la administración anterior y a través de ellas contrarrestar los efectos ambientales negativos en el municipio.

AMBITO GEOGRÁFICO: Todo el municipio

COBERTURA: Toda la población

LINEA BASE: 134 Acciones

COMPORTAMIENTO DE LAS VARIABLES DURANTE EL TERCER TRIMESTRE

Table with 12 columns: VARIABLES DEL INDICADOR, UNIDAD DE MEDIDA, TIPO DE OPERACIÓN, META ANUAL, AVANCE TRIMESTRAL (PROG., %, ALCAN., %), AVANCE ACUMULADO (PROG., %, ALCAN., %). Rows show data for ecosystem conservation actions.

COMPORTAMIENTO DEL INDICADOR

DESCRIPCIÓN DE LA META ANUAL:

Preservar, restaurar y conservar el ecosistema dentro del municipio para contrarrestar los efectos negativos de impacto ambiental.

Summary table for the annual goal, showing quarterly progress (PROG., ALCAN., EF %) and semaphores (SEMAFORO) for the third quarter.

DESCRIPCIÓN DE RESULTADOS Y JUSTIFICACIÓN EN SU CASO DE VARIACIÓN SUPERIOR A +- 10 POR CIENTO A LO PROGRAMADO


Se realizaron 10 acciones encaminadas a la preservación y conservación del medio ambiente, generando de esta manera una mayor participación ciudadana.

EVALUACIÓN DEL INDICADOR

Se cumplió con la meta programada

Handwritten signature of Alma Nayeli Ferrer Galán.

P. ENYD, ALMA NAYELI FERRER GALÁN
JEFE DE DEPARTAMENTO DE LA DIRECCIÓN DE MEDIO AMBIENTE Y CUIDADO DE RECURSOS NATURALES



Handwritten signature of Irma Lloali Reyes Reyes.
LIC. EN BIOT. IRMA LLOALI REYES REYES
DIRECTORA DE MEDIO AMBIENTE Y CUIDADO DE RECURSOS NATURALES



FICHA TÉCNICA DE SEGUIMIENTO DE INDICADORES 2023
DE GESTIÓN O ESTRATÉGICO



PROPÓSITO

PILAR TEMÁTICO/EJE TRANSVERSAL: 03 Territorial
TEMA DE DESARROLLO: 04 Vida de los ecosistemas terrestres
PROGRAMA PRESUPUESTARIO: 02010501 Manejo sustentable y conservación de los ecosistemas y la biodiversidad
PROYECTO: 02010501020 Inspección y Vigilancia Forestal

OBJETIVO DEL PROGRAMA PRESUPUESTARIO: Comprende el conjunto de acciones orientadas al desarrollo de proyectos que contribuyan a la prevención, conservación, protección, saneamiento y restauración de los ecosistemas, con la finalidad de garantizar la permanencia de la biodiversidad en los municipios del Estado de México, así como fomentar la educación ambiental, el manejo de áreas verdes y arbolado en zonas urbanas.

DEPENDENCIA GENERAL: GOO Ecología
DEPENDENCIA AUXILIAR: GOO Ecología

ESTRUCTURA DEL INDICADOR

NOMBRE DEL INDICADOR: Tasa de variación en la participación ciudadana en acciones de protección y conservación de ecosistemas y biodiversidad.
FÓRMULA DE CÁLCULO: $\left(\frac{\text{Población que participa en el proceso de protección y conservación de ecosistemas y biodiversidad en el año actual}}{\text{Población que participa en el proceso de protección y conservación de ecosistemas y biodiversidad en el año anterior}} - 1 \right) * 100$
INTERPRETACIÓN: Denuncias ambientales que se generan por la participación ciudadana en el cuidado del medio ambiente.
DIMENSIÓN QUE ATIENDE: Eficacia **FRECUENCIA DE MEDICIÓN:** Anual
FACTOR DE COMPARACIÓN: Boletines **TIPO DE INDICADOR:** Estratégico
DESCRIPCIÓN DEL FACTOR DE COMPARACIÓN: Comparativo con reportes de administraciones anteriores para generar una mejor cultura ambiental en los habitantes del municipio.
AMBITO GEOGRÁFICO: Todo el municipio
COBERTURA: Toda la población
LÍNEA BASE: 59 boletines

COMPORTAMIENTO DE LAS VARIABLES DURANTE EL TERCER TRIMESTRE

VARIABLES DEL INDICADOR	UNIDAD DE MEDIDA	TIPO DE OPERACIÓN	META ANUAL	AVANCE TRIMESTRAL				AVANCE ACUMULADO			
				PROG.	%	ALCAN.	%	PROG.	%	ALCAN.	%
La información para la conservación del ecosistema y la biodiversidad, se difunde a la población por parte del ayuntamiento.	Boletines	Constante	50.00	15	30.00	15	30.00	45	90.00	45	90.00
La información para la conservación del ecosistema y la biodiversidad, se difunde a la población por parte del ayuntamiento.	Boletines	Sumable	50.00	15	30.00	15	30.00	45	90.00	45	90.00

COMPORTAMIENTO DEL INDICADOR

DESCRIPCIÓN DE LA META ANUAL:

Generar una mayor cultura ambiental mediante actividades encaminadas a la preservación, conservación y restauración del medio ambiente en el Municipio.

META ANUAL	TERCER TRIMESTRE							
	AVANCE TRIMESTRAL				AVANCE ACUMULADO			
	PROG.	ALCAN.	EF %	SEMAFORO	PROG.	ALCAN.	EF %	SEMAFORO
50	15	15	100.0	Verde	45	45	100.00	Verde

DESCRIPCIÓN DE RESULTADOS Y JUSTIFICACIÓN EN SU CASO DE VARIACIÓN SUPERIOR A + - 10 POR CIENTO A LO PROGRAMADO


Se realizó la difusión de contenido y material didáctico a la ciudadanía, con el objetivo de promover acciones que contribuyan a la conservación, protección y restauración de los ecosistemas.

EVALUACIÓN DEL INDICADOR

Se cumplió con la meta programada.

Elaboró:

P. EN B. IRMA NAYELI FERRER GALÁN
JEFE DE DEPARTAMENTO DE LA DIRECCIÓN DE MEDIO AMBIENTE Y CUIDADO DE RECURSOS NATURALES



I.C. EN B. IRMA LLOALI REYES REYES
DIRECTORA DE MEDIO AMBIENTE Y CUIDADO DE RECURSOS NATURALES



FICHA TÉCNICA DE SEGUIMIENTO DE INDICADORES 2022
DE GESTIÓN O ESTRATÉGICO



COMPONENTE 1

PILAR TEMÁTICO/EJE TRANSVERSAL: 03 Territorial
TEMA DE DESARROLLO: 4 Vida de los ecosistemas terrestres
PROGRAMA PRESUPUESTARIO: 02010501 Manejo sustentable y conservación de los ecosistemas y la biodiversidad
PROYECTO: 02010501020 Inspección y Vigilancia Forestal

OBJETIVO DEL PROGRAMA PRESUPUESTARIO: Comprende el conjunto de acciones orientadas al desarrollo de proyectos que contribuyan a la prevención, conservación, protección, saneamiento y restauración de los ecosistemas, con la finalidad de garantizar la permanencia de la biodiversidad en los municipios del Estado de México, así como fomentar la educación ambiental, el manejo de áreas verdes y arbolado en zonas urbanas.

DEPENDENCIA GENERAL: GOO Ecología
DEPENDENCIA AUXILIAR: GOO Ecología

ESTRUCTURA DEL INDICADOR

NOMBRE DEL INDICADOR: Porcentaje de campañas de reforestación realizadas.
FÓRMULA DE CÁLCULO: (Campañas de reforestación realizadas/Campañas de reforestación programadas) *100
INTERPRETACIÓN: Generar una mayor participación ciudadana con la realización de este tipo de actividades.
DIMENSIÓN QUE ATIENDE: Eficiencia FRECUENCIA DE MEDICIÓN: Semestral
FACTOR DE COMPARACIÓN: Campañas TIPO DE INDICADOR: Gestión
DESCRIPCIÓN DEL FACTOR DE COMPARACIÓN: Reporte de administraciones anteriores para seguir contribuyendo al cuidado del medio ambiente.
ÁMBITO GEOGRÁFICO: Todo el municipio
COBERTURA: Toda la población
LÍNEA BASE: 12 campañas

COMPORTAMIENTO DE LAS VARIABLES DURANTE EL TERCER TRIMESTRE

VARIABLES DEL INDICADOR	UNIDAD DE MEDIDA	TIPO DE OPERACIÓN	META ANUAL	AVANCE TRIMESTRAL				AVANCE ACUMULADO			
				PROG.	%	ALCAN.	%	PROG.	%	ALCAN.	%
Campañas de reforestación realizadas.	Campañas	Sumable	8.00	4	50.00	8	100.00	8	100.00	8	100.00
Campañas de reforestación programadas.	Campañas	Contable	8.00	4	50.00	8	100.00	8	100.00	8	100.00

COMPORTAMIENTO DEL INDICADOR

DESCRIPCIÓN DE LA META ANUAL:

Generar y recrear el mayor número de áreas verdes dentro del municipio para contribuir al cuidado del medio ambiente.

META ANUAL	TERCER TRIMESTRE							
	AVANCE TRIMESTRAL				AVANCE ACUMULADO			
	PROG.	ALCAN.	EF %	SEMÁFORO	PROG.	ALCAN.	EF %	SEMÁFORO
8	4	8	200.00	Verde	8	8	100.00	Verde

DESCRIPCIÓN DE RESULTADOS Y JUSTIFICACIÓN EN SU CASO DE VARIACIÓN SUPERIOR A +- 10 POR CIENTO A LO PROGRAMADO

Todas las campañas de reforestación se realizaron en este trimestre debido a que las condiciones climatológicas no habían sido las favorables para poder llevar a cabo dichas actividades, pues se registraron precipitaciones nulas, lo que impedía que los árboles reforestados pudieran adaptarse y sobrevivir.

EVALUACIÓN DEL INDICADOR

Se cumplió con la meta programada

Elaboró

P. EN D. ALMA NAYELI FERRER GALÁN
JEFE DE DEPARTAMENTO DE LA DIRECCIÓN DE MEDIO AMBIENTE Y
CUIDADO DE RECURSOS NATURALES



LIC. EN BIOL. IRMA LLOALI REYES REYES
DIRECTORA DE MEDIO AMBIENTE Y
CUIDADO DE RECURSOS NATURALES



FICHA TÉCNICA DE SEGUIMIENTO DE INDICADORES 2023
DE GESTIÓN O ESTRATÉGICO



COMPONENTE 2

PILAR TEMÁTICO/EJE TRANSVERSAL: 03 Territorial
TEMA DE DESARROLLO: 4 Vida de los ecosistemas terrestres
PROGRAMA PRESUPUESTARIO: 02010501 Manejo sustentable y conservación de los ecosistemas y la biodiversidad
PROYECTO: 020105010202 Inspección y Vigilancia Forestal

OBJETIVO DEL PROGRAMA PRESUPUESTARIO: Comprende el conjunto de acciones orientadas al desarrollo de proyectos que contribuyan a la prevención, conservación, protección, saneamiento y restauración de los ecosistemas, con la finalidad de garantizar la permanencia de la biodiversidad en los municipios del Estado de México, así como fomentar la educación ambiental, el manejo de áreas verdes y arbolado en zonas urbanas.

DEPENDENCIA GENERAL: GOO Ecología
DEPENDENCIA AUXILIAR: GOO Ecología

ESTRUCTURA DEL INDICADOR

NOMBRE DEL INDICADOR: Porcentaje de plantas listas para la reforestación de bosques.
FÓRMULA DE CÁLCULO: (Unidades de plantas listas para reforestar/Unidades de plantas gestionadas) *100
INTERPRETACIÓN: Producción de plantas en vivero
DIMENSIÓN QUE ATIENDE: Eficacia FRECUENCIA DE MEDICIÓN: Semestral
FACTOR DE COMPARACIÓN: Plantas listas para la reforestación de bosques. TIPO DE INDICADOR: Gestión
DESCRIPCIÓN DEL FACTOR DE COMPARACIÓN: Comparación de reportes de administraciones anteriores y seguimiento a gestiones para futuras reforestaciones.
AMBITO GEOGRAFICO: Todo el municipio
COBERTURA: Toda la población
LINEA BASE: 35,500

COMPORTAMIENTO DE LAS VARIABLES DURANTE EL TERCER TRIMESTRE

VARIABLES DEL INDICADOR	UNIDAD DE MEDIDA	TIPO DE OPERACIÓN	META ANUAL	AVANCE TRIMESTRAL				AVANCE ACUMULADO			
				PROG.	%	ALCAN.	%	PROG.	%	ALCAN.	%
Plantas para la reforestación de bosques gestionadas.	Plantas	Constante	25,000.00	0	-	25,400	101.60	25,000	-	25,400	101.60
Plantas para la reforestación de bosques gestionadas.	Plantas	Sumable	25,000.00	0	-	25,400	101.60	25,000	-	25,400	101.60

COMPORTAMIENTO DEL INDICADOR

DESCRIPCIÓN DE LA META ANUAL:

Colaborar con las diferentes instituciones de gobierno para la gestión de árboles destinados a futuras reforestaciones.

META ANUAL	TERCER TRIMESTRE								
	AVANCE TRIMESTRAL				SEMAFORO	AVANCE ACUMULADO			
	PROG.	ALCAN.	EF %	SEMAFORO		PROG.	ALCAN.	EF %	SEMAFORO
25,000	0	25,400	0	Verde	25,000	25,400	101.60	Verde	

DESCRIPCIÓN DE RESULTADOS Y JUSTIFICACIÓN EN SU CASO DE VARIACIÓN SUPERIOR A +- 10 POR CIENTO A LO PROGRAMADO


Se realizó de manera oportuna la gestión para la donación de planta en la Protectora de Bosques del Estado de México (PROBOSQUE), sin embargo el cumplimiento de la meta es ajeno a las acciones y/o decisiones de esta Dirección, por lo que se reporta hasta este trimestre.

EVALUACIÓN DEL INDICADOR

Se cumplió con la meta programada

Elaboró

P. EN D. ALMA NAYELI FERRER GALÁN
JEFE DE DEPARTAMENTO DE LA DIRECCIÓN DE MEDIO AMBIENTE Y CUIDADO DE RECURSOS NATURALES



V. B. G.
LIC. EN BIOL. JRM/LLOALI REYES REYES
DIRECTORA DE MEDIO AMBIENTE Y CUIDADO DE RECURSOS NATURALES



FICHA TÉCNICA DE SEGUIMIENTO DE INDICADORES 2023 DE GESTION O ESTRATÉGICO



ACTIVIDAD 1

PILAR TEMÁTICO/EJE TRANSVERSAL: 03 Territorial
TEMA DE DESARROLLO: 4 Vida de los ecosistemas terrestres
PROGRAMA PRESUPUESTARIO: 02010501 Manejo sustentable y conservación de los ecosistemas y la biodiversidad
PROYECTO: 020105010202 Inspección y Vigilancia Forestal

OBJETIVO DEL PROGRAMA PRESUPUESTARIO: Comprende el conjunto de acciones orientadas al desarrollo de proyectos que contribuyan a la prevención, conservación, protección, saneamiento y restauración de los ecosistemas, con la finalidad de garantizar la permanencia de la biodiversidad en los municipios del Estado de México, así como fomentar la educación ambiental, el manejo de áreas verdes y arbolado en zonas urbanas.

DEPENDENCIA GENERAL: GOO Ecología
DEPENDENCIA AUXILIAR: GOO Ecología

ESTRUCTURA DEL INDICADOR

NOMBRE DEL INDICADOR: Porcentaje de la distribución de árboles en vivero para reforestar
FÓRMULA DE CÁLCULO: (Árboles para reforestar distribuidos a la población/Total de árboles programados para distribuir) *100
INTERPRETACIÓN: Tener mas producción de árboles para plantación en nuevas áreas
DIMENSIÓN QUE ATIENDE: Eficacia FRECUENCIA DE MEDICIÓN: Trimestral
FACTOR DE COMPARACIÓN: Árboles TIPO DE INDICADOR: Gestión
DESCRIPCIÓN DEL FACTOR: Comparativo con administraciones anteriores y dar seguimiento a las actividades de forestación.
ÁMBITO GEOGRÁFICO: Todo el municipio
COBERTURA: Toda la población
LINEA BASE: 42,000 árboles

COMPORTAMIENTO DE LAS VARIABLES DURANTE EL TERCER TRIMESTRE

Table with 10 columns: VARIABLES DEL INDICADOR, UNIDAD DE MEDIDA, TIPO DE OPERACIÓN, META ANUAL, AVANCE TRIMESTRAL (PROG., %, ALCAN., %), AVANCE ACUMULADO (PROG., %, ALCAN., %). Rows show data for 'Árboles para reforestar distribuidos a la población'.

COMPORTAMIENTO DEL INDICADOR

DESCRIPCIÓN DE LA META ANUAL:

Realizar actividades de forestación para reparar los daños ocasionados con la tala indiscriminada en el Municipio.

Table showing META ANUAL (35,000) and TERCER TRIMESTRE performance metrics including AVANCE TRIMESTRAL and AVANCE ACUMULADO with SEMAFORO indicators.

DESCRIPCIÓN DE RESULTADOS Y JUSTIFICACIÓN EN SU CASO DE VARIACIÓN SUPERIOR A + - 10 POR CIENTO A LO PROGRAMADO


Derivado de que las condiciones climáticas no favorecían la plantación de los árboles, se sugirió a la ciudadanía posponer las actividades de reforestación, sin embargo en este trimestre ya se llevó a cabo la distribución de la planta a la población del Municipio.

EVALUACIÓN DEL INDICADOR

Se cumplió con la meta programada.

Handwritten signature of P. EN D. ALMA NAYELI FERRER GALÁN

P. EN D. ALMA NAYELI FERRER GALÁN
JEFE DE DEPARTAMENTO DE LA DIRECCIÓN DE MEDIO AMBIENTE Y CUIDADO DE RECURSOS NATURALES



Handwritten signature of LIC. EN BIOL. IRMA LLOALI REYES REYES
DIRECTORA DE MEDIO AMBIENTE Y CUIDADO DE RECURSOS NATURALES



FICHA TÉCNICA DE SEGUIMIENTO DE INDICADORES 2023
DE GESTIÓN O ESTRATÉGICO



FIN

PILAR TEMÁTICO/EJE TRANSVERSAL: 03 Territorial
TEMA DE DESARROLLO: 04 Vida de los ecosistemas terrestres
PROGRAMA PRESUPUESTARIO: 02010401 Protección al Ambiente
PROYECTO: 020104010301 Concertación y participación ciudadana para la protección del ambiente.
Considera acciones relacionadas con la protección, conservación y restauración del equilibrio ambiental, la mitigación de los contaminantes atmosféricos para mejorar la calidad del aire, así como la gestión integral de los residuos sólidos, el fomento de la participación ciudadana y la promoción de la educación ambiental en todos los sectores de la sociedad, orientadas a promover el desarrollo sustentable en el municipio y el combate al cambio climático en el Estado de México.

OBJETIVO DEL PROGRAMA PRESUPUESTARIO:
DEPENDENCIA GENERAL: GOO Ecología
DEPENDENCIA AUXILIAR: GOO Ecología

ESTRUCTURA DEL INDICADOR

NOMBRE DEL INDICADOR: Tasa de variación de recursos ambientales censados.
FÓRMULA DE CÁLCULO: $((\text{Recursos ambientales censados en el año actual} / \text{Recursos ambientales censados en el año anterior}) - 1) * 100$
INTERPRETACIÓN: Mide la cantidad de acciones trabajadas en la conservación de los ecosistemas
DIMENSIÓN QUE ATIENDE: Eficiencia
FRECUENCIA DE MEDICIÓN: Anual
FACTOR DE COMPARACIÓN: Acciones
TIPO DE INDICADOR: Estratégico
DESCRIPCIÓN DEL FACTOR DE COMPARACIÓN: Comparativo con reportes de administraciones anteriores y continuar generando actividades que contribuyan al cuidado del medio ambiente.
AMBITO GEOGRÁFICO: Todo el municipio
COBERTURA: Toda la población
LÍNEA BASE: 46 acciones

COMPORTAMIENTO DE LAS VARIABLES DURANTE EL TERCER TRIMESTRE

VARIABLES DEL INDICADOR	UNIDAD DE MEDIDA	TIPO DE OPERACIÓN	META ANUAL	AVANCE TRIMESTRAL				AVANCE ACUMULADO			
				PROG.	%	ALCAN.	%	PROG.	%	ALCAN.	%
Acciones relacionadas con la protección, conservación y restauración del equilibrio ambiental en el año actual.	Acciones	Sumable	30.00	5	16.67	5	16.67	25	83.33	25	83.33
Acciones relacionadas con la protección, conservación y restauración del equilibrio ambiental en el año actual.	Acciones	Constante	30.00	5	16.67	5	16.67	25	83.33	25	83.33

COMPORTAMIENTO DEL INDICADOR

DESCRIPCIÓN DE LA META ANUAL:

Generar actividades encaminadas al cuidado del medio ambiente para promover la cultura ambiental entre los ciudadanos de Ixtlahuaca.

META ANUAL	TERCER TRIMESTRE							
	AVANCE TRIMESTRAL				AVANCE ACUMULADO			
	PROG.	ALCAN.	EF %	SEMAFORO	PROG.	ALCAN.	EF %	SEMAFORO
30	5	5	100.00	Verde	25	25	100.00	Verde

DESCRIPCIÓN DE RESULTADOS Y JUSTIFICACIÓN EN SU CASO DE VARIACIÓN SUPERIOR A + - 10 POR CIENTO A LO PROGRAMADO

Se realizaron diversas actividades relacionadas con el cuidado y preservación del medio ambiente así mismo se atendieron solicitudes referentes a la misma materia.

EVALUACIÓN DEL INDICADOR

Se cumplió con la meta programada

Elaboró
C. ALMA NAYELI FERRER GALÁN
JEFE DE DEPARTAMENTO DE LA DIRECCIÓN DE MEDIO AMBIENTE Y CUIDADO DE RECURSOS NATURALES



Vo. Bo
LIC. ENBIOL IRMA LLOALI REYES REYES
DIRECTORA DE MEDIO AMBIENTE Y CUIDADO DE RECURSOS NATURALES



FICHA TÉCNICA DE SEGUIMIENTO DE INDICADORES 2023
DE GESTIÓN O ESTRATÉGICO



PROPÓSITO

PILAR TEMÁTICO/EJE TRANSVERSAL: 03 Territorial
TEMA DE DESARROLLO: 04 Vida de los ecosistemas terrestres
PROGRAMA PRESUPUESTARIO: 02010401 Protección al Ambiente
PROYECTO: 02010401030 Concertación y participación ciudadana para la protección del ambiente.
Considera acciones relacionadas con la protección, conservación y restauración del equilibrio ambiental, la mitigación de los contaminantes atmosféricos para mejorar la calidad del aire, así como la gestión integral de los residuos sólidos, el fomento de la participación ciudadana y la promoción de la educación ambiental en todos los sectores de la sociedad, orientadas a promover el desarrollo sustentable en el municipio y el combate al cambio climático en el Estado de México.

OBJETIVO DEL PROGRAMA PRESUPUESTARIO:
DEPENDENCIA GENERAL: GOO Ecología
DEPENDENCIA AUXILIAR: GOO Ecología

ESTRUCTURA DEL INDICADOR

NOMBRE DEL INDICADOR: Porcentaje de acciones realizadas para la protección, conservación y restauración del equilibrio ambiental.
FÓRMULA DE CÁLCULO: (Acciones relacionadas con la protección, conservación y restauración del equilibrio ambiental realizadas/Acciones relacionadas con la protección, conservación y restauración del equilibrio ambiental programadas)* 100
INTERPRETACIÓN: Promover una cultura ambiental en la ciudadanía para generar una mayor participación en la protección del medio ambiente.
DIMENSIÓN QUE ATIENDE: Eficiencia FRECUENCIA DE MEDICIÓN: Anual
FACTOR DE COMPARACIÓN: Eventos TIPO DE INDICADOR: Estratégico
DESCRIPCIÓN DEL FACTOR DE COMPARACIÓN: Comparativo con reporte de administraciones anteriores y seguir creando conciencia en la ciudadanía sobre el cuidado del medio ambiente.
AMBITO GEOGRÁFICO: Todo el municipio
COBERTURA: Toda la población
LÍNEA BASE: 22 eventos

COMPORTAMIENTO DE LAS VARIABLES DURANTE EL TERCER TRIMESTRE

VARIABLES DEL INDICADOR	UNIDAD DE MEDIDA	TIPO DE OPERACIÓN	META ANUAL	AVANCE TRIMESTRAL				AVANCE ACUMULADO			
				PROG.	%	ALCAN.	%	PROG.	%	ALCAN.	%
Acciones que promuevan una cultura ambiental realizadas	Eventos	Constante	20.00	5	25.00	5	25.00	15	75.00	15	75.00
Acciones que promuevan una cultura ambiental programados	Eventos	Sumable	20.00	5	25.00	5	25.00	15	75.00	15	75.00

COMPORTAMIENTO DEL INDICADOR

DESCRIPCIÓN DE LA META ANUAL:

Concientizar a la ciudadanía sobre el cuidado, preservación y conservación del medio ambiente para ayudar a mitigar los efectos negativos del cambio climático.

META ANUAL	TERCER TRIMESTRE								
	AVANCE TRIMESTRAL				SEMAFORO	AVANCE ACUMULADO			
	PROG.	ALCAN.	EF %	SEMAFORO		PROG.	ALCAN.	EF %	SEMAFORO
20	5	5	100.00	Verde	15	15	100.00	Verde	

DESCRIPCIÓN DE RESULTADOS Y JUSTIFICACIÓN EN SU CASO DE VARIACIÓN SUPERIOR A +- 10 POR CIENTO A LO PROGRAMADO

Se realizaron eventos como capacitaciones y pláticas con el fin de crear conciencia en la ciudadanía sobre el cuidado del medio ambiente.

EVALUACIÓN DEL INDICADOR

Se cumplió con la meta programada

P. EN D. ALMA NAYELI FERRER GALÁN
JEFE DE DEPARTAMENTO DE LA DIRECCIÓN DE MEDIO AMBIENTE Y
CUIDADO DE RECURSOS NATURALES



LIC. EN BIOL. IRMA LLOALI REYES REYES
DIRECTORA DE MEDIO AMBIENTE Y
CUIDADO DE RECURSOS NATURALES



FICHA TÉCNICA DE SEGUIMIENTO DE INDICADORES 2023
DE GESTIÓN O ESTRATÉGICO



COMPONENTE 1

PILAR TEMÁTICO/EJE TRANSVERSAL: 03 Territorial
 TEMA DE DESARROLLO: 04 Vida de los ecosistemas terrestres.
 PROGRAMA PRESUPUESTARIO: 02010401 Protección al Ambiente
 PROYECTO: 02010401030 Concertación y participación ciudadana para la protección del ambiente.
 OBJETIVO DEL PROGRAMA PRESUPUESTARIO: Considera acciones relacionadas con la protección, conservación y restauración del equilibrio ambiental, la mitigación de los contaminantes atmosféricos para mejorar la calidad del aire, así como la gestión integral de los residuos sólidos, el fomento de la participación ciudadana y la promoción de la educación ambiental en todos los sectores de la sociedad, orientadas a promover el desarrollo sustentable en el municipio y el combate al cambio climático en el Estado de México.
 DEPENDENCIA GENERAL: GOO Ecología
 DEPENDENCIA AUXILIAR: GOO Ecología

ESTRUCTURA DEL INDICADOR

NOMBRE DEL INDICADOR: Porcentaje de resultados obtenidos de los controles de Inspección ambiental.
 FÓRMULA DE CÁLCULO: (Resultados de los controles de inspección ambiental obtenidos/Resultados de los controles de inspección ambiental programados)*100
 INTERPRETACIÓN: Participación ciudadana en la protección del medio ambiente
 DIMENSIÓN QUE ATIENDE: Eficiencia FRECUENCIA DE MEDICIÓN: Semestral
 FACTOR DE COMPARACIÓN: Visitas de Inspección TIPO DE INDICADOR: Gestión
 DESCRIPCIÓN DEL FACTOR DE COMPARACIÓN: Comparativo con reportes de administraciones anteriores con el fin de generar mayor participación ciudadana.
 AMBITO GEOGRAFICO: Todo el municipio
 COBERTURA: Toda la población
 LINEA BASE: 32 visitas de Inspección

COMPORTAMIENTO DE LAS VARIABLES DURANTE EL TERCER TRIMESTRE

VARIABLES DEL INDICADOR	UNIDAD DE MEDIDA	TIPO DE OPERACIÓN	META ANUAL	AVANCE TRIMESTRAL				AVANCE ACUMULADO			
				PROG.	%	ALCAN.	%	PROG.	%	ALCAN.	%
Resultados de los controles de Inspección ambiental obtenidos	Visitas de Inspección	Sumable	30.00	10	33.33	10	33.33	25	83.33	25	83.33
Resultados de los controles de Inspección ambiental obtenidos	Visitas de Inspección	Contable	30.00	10	33.33	10	33.33	25	83.33	25	83.33

COMPORTAMIENTO DEL INDICADOR

DESCRIPCIÓN DE LA META ANUAL:

Generar una mayor participación ciudadana para dar solución a la problemática ambiental que se tiene en el municipio.

META ANUAL	TERCER TRIMESTRE							
	AVANCE TRIMESTRAL				AVANCE ACUMULADO			
	PROG.	ALCAN.	EF %	SEMAFORO	PROG.	ALCAN.	EF %	SEMAFORO
30	10	10	100.00	VERDE	25	25	100.00	VERDE

DESCRIPCIÓN DE RESULTADOS Y JUSTIFICACIÓN EN SU CASO DE VARIACIÓN SUPERIOR A +- 10 POR CIENTO A LO PROGRAMADO


Se realizan vistas de Inspección con el objetivo de controlar la problemática ambiental que se genera en el Municipio.

EVALUACIÓN DEL INDICADOR

Se cumplió con la meta programada

Elaboró

P. EN D. ALMA NAYELI FERRER GALÁN
 JEFE DE DEPARTAMENTO DE LA DIRECCIÓN DE MEDIO AMBIENTE Y
 CUIDADO DE RECURSOS NATURALES



Vo. Bo.
 LIC. EN BIOL. IRMA LLOALI REYES REYES
 DIRECTORA DE MEDIO AMBIENTE Y
 CUIDADO DE RECURSOS NATURALES



FICHA TÉCNICA DE SEGUIMIENTO DE INDICADORES 2023
DE GESTIÓN O ESTRATÉGICO



ACTIVIDAD 2

PILAR TEMÁTICO/EJE TRANSVERSAL: 03 Territorial
TEMA DE DESARROLLO: 04 Vida de los ecosistemas terrestres
PROGRAMA PRESUPUESTARIO: 02010401 Protección al Ambiente
PROYECTO: 020104010301 Concertación y participación ciudadana para la protección del ambiente.
Considera acciones relacionadas con la protección, conservación y restauración del equilibrio ambiental, la mitigación de los contaminantes atmosféricos para mejorar la calidad del aire, así como la gestión integral de los residuos sólidos, el fomento de la participación ciudadana y la promoción de la educación ambiental en todos los sectores de la sociedad, orientadas a promover el desarrollo sustentable en el municipio y el combate al cambio climático en el Estado de México.

OBJETIVO DEL PROGRAMA PRESUPUESTARIO:

DEPENDENCIA GENERAL: GOO Ecología
DEPENDENCIA AUXILIAR: GOO Ecología

ESTRUCTURA DEL INDICADOR

NOMBRE DEL INDICADOR: Porcentaje de denuncias ambientales atendidas.
FÓRMULA DE CÁLCULO: (Quejas atendidas/Quejas presentadas) *100
INTERPRETACIÓN: Participación ciudadana en la protección del medio ambiente
DIMENSIÓN QUE ATIENDE: Eficiencia FRECUENCIA DE MEDICIÓN: Trimestral
FACTOR DE COMPARACIÓN: Quejas TIPO DE INDICADOR: Gestión
DESCRIPCIÓN DEL FACTOR DE COMPARACIÓN: Comparativo con reportes de administraciones anteriores y seguir atendiendo las denuncias en materia ambiental.
ÁMBITO GEOGRÁFICO: Todo el municipio
COBERTURA: Toda la población
LÍNEA BASE: 27quejas

COMPORTAMIENTO DE LAS VARIABLES DURANTE EL TERCER TRIMESTRE

VARIABLES DEL INDICADOR	UNIDAD DE MEDIDA	TIPO DE OPERACIÓN	META ANUAL	AVANCE TRIMESTRAL				AVANCE ACUMULADO			
				PROG.	%	ALCAN.	%	PROG.	%	ALCAN.	%
Quejas de agresiones ambientales. Atendidas	Quejas	Constante	8.00	2	25.00	2	25.00	6	75.00	14	175.00
Quejas de agresiones ambientales presentadas	Quejas	Sumable	8.00	2	25.00	2	25.00	6	75.00	14	175.00

COMPORTAMIENTO DEL INDICADOR

DESCRIPCIÓN DE LA META ANUAL:

Atender todas aquellas denuncias ambientales generadas, para mitigar los impactos negativos generados por la actividad humana.

META ANUAL	TERCER TRIMESTRE								
	AVANCE TRIMESTRAL				SEMAFORO	AVANCE ACUMULADO			SEMAFORO
	PROG.	ALCAN.	EF %	PROG.		ALCAN.	EF %		
8	2	2	100.00	VERDE	6	14	233.33	VERDE	

DESCRIPCIÓN DE RESULTADOS Y JUSTIFICACIÓN EN SU CASO DE VARIACIÓN SUPERIOR A + 10 POR CIENTO A LO PROGRAMADO


Se dio la atención y el seguimiento correspondiente a las denuncias recibidas y de igual manera se sigue promoviendo la participación ciudadana respecto al cuidado del medio ambiente.

EVALUACIÓN DEL INDICADOR

Se cumplió con la meta programada

Elaboró

ALMA NAYELI FERRER GALÁN
JEFE DE DEPARTAMENTO DE LA DIRECCIÓN DE MEDIO AMBIENTE Y
CUIDADO DE RECURSOS NATURALES



VS/BD

LIC. EN BIOL. IRMA LLOALI REYES REYES
DIRECTORA DE MEDIO AMBIENTE
CUIDADO DE RECURSOS NATURALES



FICHA TÉCNICA DE SEGUIMIENTO DE INDICADORES 2023
DE ANUAL O ESTRATÉGICO



PROPÓSITO

PILAR TEMÁTICO/EJE TRANSVERSAL: 03 Territorial
TEMA DE DESARROLLO: 01 Ciudades y comunidades sostenibles
PROGRAMA PRESUPUESTARIO: 01030801 Política territorial
PROYECTO: 010308010201 Planeación integral y concentrada

OBJETIVO DEL PROGRAMA PRESUPUESTARIO: Conjunto de acciones que permitan la elaboración, modificación e implementación de planes de desarrollo urbano municipal, que promuevan la incorporación ordenada y planificada del suelo al desarrollo urbano.

DEPENDENCIA GENERAL: F001 Dirección Planeación del Territorio
DEPENDENCIA AUXILIAR: 123 Desarrollo urbano

ESTRUCTURA DEL INDICADOR

NOMBRE DEL INDICADOR: Tasa de variación en las sesiones de planeación para la política territorial municipal.
FÓRMULA DE CÁLCULO: (Sesiones de planeación para la política territorial municipal efectuadas en el año actual/Sesiones de planeación para la política territorial municipal efectuadas en el año anterior)-1
INTERPRETACIÓN: Mide el número de sesiones realizadas por el Comité de Prevención y Control del Crecimiento Urbano.
DIMENSIÓN QUE ATIENDE: Eficacia Frecuencia de Medición: Anual
FACTOR DE COMPARACIÓN: Informes de los acuerdos del Comité Tipo de Indicador: Estratégico
DESCRIPCIÓN DEL FACTOR DE COMPARACIÓN: Son los Informes trimestrales que el área de la Dirección de Planeación del Territorio debe presentar al Ayuntamiento
AMBITO GEOGRAFICO: Todo el municipio Frecuencia de Medición: Anual
COBERTURA: Toda la población
LINEA BASE: 0

COMPORTAMIENTO DE LAS VARIABLES DURANTE EL TERCER TRIMESTRE

VARIABLES DEL INDICADOR	UNIDAD DE MEDIDA	TIPO DE OPERACIÓN	META ANUAL	AVANCE TRIMESTRAL				AVANCE ACUMULADO			
				PROG.	%	ALCAN.	%	PROG.	%	ALCAN.	%
Sesiones de planeación para la política territorial municipal efectuadas en el año actual	Sesiones	Constante	6.00	1	100.00	1	100.00	5	83.33	3	50.00
Sesiones de planeación para la política territorial municipal efectuadas en el año anterior	Sesiones	Sumable	6.00	1	100.00	1	100.00	5	83.33	3	50.00

COMPORTAMIENTO DEL INDICADOR

DESCRIPCIÓN DE LA META ANUAL:

Llevar a cabo seis sesiones del Comité de Prevención y Control del Crecimiento Urbano.

META ANUAL	TERCER TRIMESTRE							
	AVANCE TRIMESTRAL				AVANCE ACUMULADO			
	PROG.	ALCAN.	EF %	SEMAFORO	PROG.	ALCAN.	EF %	SEMAFORO
6	1	1	100.00	VERDE	5	3	60.00	AMARILLO

DESCRIPCIÓN DE RESULTADOS Y JUSTIFICACIÓN EN SU CASO DE VARIACIÓN SUPERIOR A +- 10 POR CIENTO A LO PROGRAMADO

Se llevo a cabo las sesion de planeación para la politica territorial del municipio

EVALUACIÓN DEL INDICADOR

Se cumplió con la meta programada

Elaboró

LIC. ERICK C. AGUILAR SANTILLANA
AUXILIAR DE DESARROLLO URBANO

MUNICIPIO DE IXTLAHUACA
ESTADO DE MEXICO

LIC. ANTONIO GARCÍA TARIA
DIRECTOR DE PLANEACIÓN DEL TERRITORIO



FICHA TÉCNICA DE SEGUIMIENTO DE INDICADORES 2023
DE GESTION O TRIMESTRAL



COMPONENTE 1

PILAR TEMÁTICO/EJE TRANSVERSAL: 03 Territorial
TEMA DE DESARROLLO: 01 Ciudades y comunidades sostenibles
PROGRAMA PRESUPUESTARIO: 01030801 Política territorial
PROYECTO: 010308010201 Planeación integral y concentrada

OBJETIVO DEL PROGRAMA PRESUPUESTARIO: Conjunto de acciones que permitan la elaboración, modificación e implementación de planes de desarrollo urbano municipal, que promuevan la incorporación ordenada y planificada del suelo al desarrollo urbano.

DEPENDENCIA GENERAL: F001 Dirección Planeación del Territorio
DEPENDENCIA AUXILIAR: 123 Desarrollo urbano

ESTRUCTURA DEL INDICADOR

NOMBRE DEL INDICADOR: Porcentaje de viviendas identificadas en asentamientos humanos irregulares
FÓRMULA DE CÁLCULO: (Viviendas identificadas en condición de asentamiento humano irregular/Total de viviendas en el municipio)*100
INTERPRETACIÓN: Supervisiones a los asentamientos humanos irregulares
DIMENSIÓN QUE ATIENDE: Eficiencia Frecuencia de Medición: Trimestral
FACTOR DE COMPARACIÓN: Reportes de los informes realizados anteriormente Tipo de Indicador: Gestión
DESCRIPCIÓN DEL FACTOR DE COMPARACIÓN: Son los informes trimestrales que el área de la Dirección de Planeación de Territorio debe presentar al Ayuntamiento
AMBITO GEOGRAFICO: Todo el municipio
COBERTURA: Toda la población
LINEA BASE: 0

COMPORTAMIENTO DE LAS VARIABLES DURANTE EL TERCER TRIMESTRE

VARIABLES DEL INDICADOR	UNIDAD DE MEDIDA	TIPO DE OPERACIÓN	META ANUAL	AVANCE TRIMESTRAL				AVANCE ACUMULADO			
				PROG.	%	ALCAN.	%	PROG.	%	ALCAN.	%
Viviendas identificadas en condición de asentamiento humano Irregular	Supervisiones	Contable	150	40	100.00	40	100.00	110	73.33	110	73.33
Total de viviendas en el municipio	Supervisiones	Sumable	150	40	100.00	40	100.00	110	73.33	110	73.33

COMPORTAMIENTO DEL INDICADOR

DESCRIPCIÓN DE LA META ANUAL:

Identificación de asentamientos humanos irregulares dentro del territorio municipal

META ANUAL	TERCER TRIMESTRE							
	AVANCE TRIMESTRAL				AVANCE ACUMULADO			
	PROG.	ALCAN.	EF %	SEMAFORO	PROG.	ALCAN.	EF %	SEMAFORO
150	40	40	100.00	Verde	110	110	100.00	Verde

DESCRIPCIÓN DE RESULTADOS Y JUSTIFICACIÓN EN SU CASO DE VARIACIÓN SUPERIOR A + - 10 POR CIENTO A LO PROGRAMADO

Se cumplieron las supervisiones en materia de asentamiento humanos irregulares

EVALUACIÓN DEL INDICADOR

Se cumplió con la meta programada

Elaboró

LIC. ERICK AGUILAR SANTILLANA
AUXILIAR DE DESARROLLO URBANO

ESTADO DE MEXICO
DIRECCIÓN DE PLANEACIÓN DEL TERRITORIO

LIC. ANTONIO GARCÍA TAPIA
DIRECTOR DE PLANEACIÓN DEL TERRITORIO



FICHA TÉCNICA DE SEGUIMIENTO DE INDICADORES 2023
DE GESTION O TRIMESTRAL



COMPONENTE 2

PILAR TEMÁTICO/EJE TRANSVERSAL: 03 Territorial
TEMA DE DESARROLLO: 01 Ciudades y comunidades sostenibles
PROGRAMA PRESUPUESTARIO: 01030801 Política territorial
PROYECTO: 010308010201 Planeación integral y concentrada

OBJETIVO DEL PROGRAMA PRESUPUESTARIO: Conjunto de acciones que permitan la elaboración, modificación e implementación de planes de desarrollo urbano municipal, que promuevan la incorporación ordenada y planificada del suelo al desarrollo urbano.

DEPENDENCIA GENERAL: F001 Dirección Planeación del Territorio
DEPENDENCIA AUXILIAR: 123 Desarrollo urbano

ESTRUCTURA DEL INDICADOR

NOMBRE DEL INDICADOR: Porcentaje de gestiones aprobadas para la regularización de asentamientos humanos
FÓRMULA DE CÁLCULO: (Gestión para la regularización de asentamientos humanos resuelta a favor/Gestión para la regularización de asentamientos humanos tramitada)*100
INTERPRETACIÓN: Mide el número de solicitudes de regularización
DIMENSIÓN QUE ATIENDE: Eficiencia Frecuencia de Medición: Trimestral
FACTOR DE COMPARACIÓN: Expedientes en trámites de años anteriores Tipo de Indicador: Gestión
DESCRIPCIÓN DEL FACTOR DE COMPARACIÓN: Son los Informes de los expedientes en trámite trimestrales que el área de la Dirección de Planeación de Territorio debe presentar al Ayuntamiento
AMBITO GEOGRAFICO: Todo el municipio
COBERTURA: Toda la población
LINEA BASE: 0

COMPORTAMIENTO DE LAS VARIABLES DURANTE EL TERCER TRIMESTRE

VARIABLES DEL INDICADOR	UNIDAD DE MEDIDA	TIPO DE OPERACIÓN	META ANUAL	AVANCE TRIMESTRAL				AVANCE ACUMULADO			
				PROG.	%	ALCAN.	%	PROG.	%	ALCAN.	%
Gestión para la regularización de asentamientos humanos resuelta a favor	Gestiones	Constante	180.00	50	100.00	50	100.00	140	77.78	140	77.78
Gestión para la regularización de asentamientos humanos tramitada	Gestiones	Sumable	180.00	50	100.00	50	100.00	140	77.78	140	77.78

COMPORTAMIENTO DEL INDICADOR

DESCRIPCIÓN DE LA META ANUAL:

Coadyuvar con el municipio en la labor de regularización de asentamientos humanos

META ANUAL	TERCER TRIMESTRE							
	AVANCE TRIMESTRAL				AVANCE ACUMULADO			
	PROG.	ALCAN.	EF %	SEMAFORO	PROG.	ALCAN.	EF %	SEMAFORO
180	50	50	100.00	Verde	140	140	100.00	Verde

DESCRIPCIÓN DE RESULTADOS Y JUSTIFICACIÓN EN SU CASO DE VARIACIÓN SUPERIOR A +- 10 POR CIENTO A LO PROGRAMADO

Se realizaron las gestiones ante la Institucion correspondiente a favor del peticionario

EVALUACIÓN DEL INDICADOR

Se cumplió con la meta programada

Elaboró

LIC. ERICK G. AGUILAR SANTILLANA
AUXILIAR DE DESARROLLO URBANO

MUNICIPIO DE IXTLAHUACA
ESTADO DE MEXICO
IXTLAHUACA V.O.Bo.
ACCIONES QUE CREAN AUELCA
DIRECCIÓN DE PLANEACIÓN DEL TERRITORIO

LIC. ANTONIO GARCÍA TAPIA
DIRECTOR DE PLANEACIÓN DEL TERRITORIO



FICHA TÉCNICA DE SEGUIMIENTO DE INDICADORES 2023
DE GESTION O TRIMESTRAL



ACTIVIDAD 2

PILAR TEMÁTICO/EJE TRANSVERSAL: 03 Territorial
TEMA DE DESARROLLO: 01 Ciudades y comunidades sostenibles
PROGRAMA PRESUPUESTARIO: 01030801 Política territorial
PROYECTO: 010308010201 Planeación integral y concentrada

OBJETIVO DEL PROGRAMA PRESUPUESTARIO: Conjunto de acciones que permitan la elaboración, modificación e implementación de planes de desarrollo urbano municipal, que promuevan la incorporación ordenada y planificada del suelo al desarrollo urbano.

DEPENDENCIA GENERAL: F001 Dirección Planeación del Territorio
DEPENDENCIA AUXILIAR: 123 Desarrollo urbano

ESTRUCTURA DEL INDICADOR

NOMBRE DEL INDICADOR: Porcentaje de necesidades de capacitación en materia de desarrollo urbano atendidas.
FÓRMULA DE CÁLCULO: (Eventos de capacitación realizados en materia de desarrollo urbano municipal/Eventos de capacitación programadas en materia de desarrollo urbano municipal)*100
INTERPRETACIÓN: Mide el número de personas asesoradas en materia de desarrollo urbano
DIMENSIÓN QUE ATIENDE: Eficiencia Frecuencia de Medición: Trimestral
FACTOR DE COMPARACIÓN: Solicitudes de asesoramientos en años anteriores Tipo de Indicador: Gestión
DESCRIPCIÓN DEL FACTOR DE COMPARACIÓN: Son los informes del número de personas que son atendidas y que el área de la Dirección de Planeación de Territorio debe presentar al Ayuntamiento
AMBITO GEOGRAFICO: Todo el municipio
COBERTURA: Toda la población
LINEA BASE: 0

COMPORTAMIENTO DE LAS VARIABLES DURANTE EL TERCER TRIMESTRE

VARIABLES DEL INDICADOR	UNIDAD DE MEDIDA	TIPO DE OPERACIÓN	META ANUAL	AVANCE TRIMESTRAL				AVANCE ACUMULADO			
				PROG.	%	ALCAN.	%	PROG.	%	ALCAN.	%
Eventos de capacitación realizados en materia de desarrollo urbano municipal	Asesorías	Constante	200.00	50	100.00	50	100.00	150	75.00	150	75.00
Eventos de capacitación programadas en materia de desarrollo urbano municipal	Asesorías	Sumable	200.00	50	100.00	50	100.00	150	75.00	150	75.00

COMPORTAMIENTO DEL INDICADOR

DESCRIPCIÓN DE LA META ANUAL:

Coadyuvar con el municipio en la labor de impartir capacitación y asesoramientos en materia de desarrollo urbano municipal

META ANUAL	TERCER TRIMESTRE							
	AVANCE TRIMESTRAL				AVANCE ACUMULADO			
	PROG.	ALCAN.	EF%	SEMAFORO	PROG.	ALCAN.	EF%	SEMAFORO
200	50	50	100.00	Verde	150	150	100.00	Verde

DESCRIPCIÓN DE RESULTADOS Y JUSTIFICACIÓN EN SU CASO DE VARIACIÓN SUPERIOR A + - 10 POR CIENTO A LO PROGRAMADO

Se realizaron asesorías a petición de parte

EVALUACIÓN DEL INDICADOR

Se cumplió con la meta programada

LIC. ERICK C. AGUILAR SANTILLANA
AUXILIAR DE DESARROLLO URBANO

MUNICIPIO DE IXTLAHUACA
ESTADO DE MEXICO
LIC. ANTONIO GARCÍA TAPIA
DIRECTOR DE PLANEACIÓN DEL TERRITORIO



FICHA TÉCNICA DE SEGUIMIENTO DE INDICADORES 2023
DE GESTION O ESTRATÉGICO



FIN

PILAR TEMÁTICO/EJE TRANSVERSAL: 01 Social
TEMA DE DESARROLLO: 04 Educación incluyente y de calidad
PROGRAMA PRESUPUESTARIO: 02050101 Educación básica
PROYECTO: 020501010106 Apoyo municipal a la educación básica

Engloba las acciones de apoyo tendientes al mejoramiento de los servicios de educación en los diferentes sectores de la población en sus niveles inicial, preescolar, primaria y secundaria conforme a los programas de estudio establecidos en el Plan y programas autorizados por la SEP, asimismo incluye las acciones de apoyo para el fortalecimiento de la formación, actualización, capacitación y profesionalización de docentes y administrativos en concordancia con las necesidades del proceso educativo.

OBJETIVO DEL PROGRAMA PRESUPUESTARIO:

DEPENDENCIA GENERAL: F00 Desarrollo urbano y obras públicas
DEPENDENCIA AUXILIAR: 124 Obras públicas

ESTRUCTURA DEL INDICADOR

NOMBRE DEL INDICADOR: Tasa de variación en el mejoramiento de infraestructura física educativa.
FÓRMULA DE CÁLCULO: ((Infraestructura física educativa mejorada en el año actual/ infraestructura física educativa mejorada en el año anterior)-1) *100
INTERPRETACIÓN: Porcentaje
DIMENSIÓN QUE ATIENDE: Eficiencia FRECUENCIA DE MEDICIÓN: Trimestral
DESCRIPCIÓN DEL FACTOR DE COMPARACIÓN: Reportes de años anteriores
AMBITO GEOGRAFICO: Todo el municipio
COBERTURA: Toda la población
LINEA BASE:

COMPORTAMIENTO DE LAS VARIABLES DURANTE EL TERCERO TRIMESTRE

VARIABLES DEL INDICADOR	UNIDAD DE MEDIDA	TIPO DE OPERACIÓN	META ANUAL	AVANCE TRIMESTRAL				AVANCE ACUMULADO			
				PROG.	%	ALCAN.	%	PROG.	%	ALCAN.	%
Infraestructura física educativa mejorada en el año actual	Obra	Constante	9	5	55.56	5	55.56	5	55.56	5	55.56
Infraestructura física educativa mejorada en el año anterior	Obra	Sumable	9	5	55.56	5	55.56	5	55.56	5	55.56

COMPORTAMIENTO DEL INDICADOR

DESCRIPCIÓN DE LA META ANUAL:

Los estudiantes del municipio tendrán acceso a infraestructura física educativa, para el beneficio de alumnos así mismo personal docente de las instituciones educativas

META ANUAL	TERCERO TRIMESTRE							
	AVANCE TRIMESTRAL				SEMAFORO	AVANCE ACUMULADO		
	PROG.	ALCAN.	EF %	PROG.		ALCAN.	EF %	SEMAFORO
9	5	5	100.00	Verde	5	5	100.00	Verde

DESCRIPCIÓN DE RESULTADOS Y JUSTIFICACIÓN EN SU CASO DE VARIACIÓN SUPERIOR A +- 10 POR CIENTO A LO PROGRAMADO


En el presente trimestre se cumplió con la meta programada de obras para la educación para el ejercicio 2023.

EVALUACIÓN DEL INDICADOR

Cinco metas programadas para el presente trimestre, ejercicio 2023.

Elaboró

ARQ. ENRIQUE ROJAS DELGADILLO
SUBDIRECTOR TÉCNICO ADMINISTRATIVO DE LA
DIRECCIÓN DE INFRAESTRUCTURA MUNICIPAL



Va.Bo.

EDUARDO GALILEO JUÁREZ VALDÉS
DIRECTOR DE INFRAESTRUCTURA MUNICIPAL



FICHA TÉCNICA DE SEGUIMIENTO DE INDICADORES 2023
DE GESTIÓN O ESTRATÉGICO



COMPONENTE

PILAR TEMÁTICO/EJE TRANSVERSAL: 01 Social
TEMA DE DESARROLLO: 04 Educación incluyente y de calidad
PROGRAMA PRESUPUESTARIO: 02050101 Educación básica
PROYECTO: 020501010106 Apoyo municipal a la educación básica

OBJETIVO DEL PROGRAMA PRESUPUESTARIO: Engloba las acciones de apoyo tendientes al mejoramiento de los servicios de educación en los diferentes sectores de la población en sus niveles inicial, preescolar, primaria y secundaria conforme a los programas de estudio establecidos en el plan y programas autorizados por la sep, asimismo incluye las acciones de apoyo para el fortalecimiento de la formación, actualización, capacitación y profesionalización de docentes y administrativos en concordancia con las necesidades del proceso educativo.

DEPENDENCIA GENERAL: F00 Desarrollo urbano y obras públicas
DEPENDENCIA AUXILIAR: 124 Obras públicas

ESTRUCTURA DEL INDICADOR

NOMBRE DEL INDICADOR: Porcentaje de planteles educativos de nivel básico
FÓRMULA DE CÁLCULO: (Planteles educativos de nivel básico mejorados/planteles educativos de nivel básico programados a mejorar) *100
INTERPRETACIÓN: Porcentaje
DIMENSIÓN QUE ATIENDE: EFICIENCIA FRECUENCIA DE MEDICIÓN: Trimestral
DESCRIPCIÓN DEL FACTOR DE COMPARACIÓN: Reportes de años anteriores
AMBITO GEOGRAFICO: Todo el municipio
COBERTURA: Toda la población
LINEA BASE:

COMPORTAMIENTO DE LAS VARIABLES DURANTE EL TERCER TRIMESTRE

VARIABLES DEL INDICADOR	UNIDAD DE MEDIDA	TIPO DE OPERACIÓN	META ANUAL	AVANCE TRIMESTRAL				AVANCE ACUMULADO			
				PROG.	%	ALCAN.	%	PROG.	%	ALCAN.	%
Planteles educativos de nivel básico mejorados	Obra	Constante	9	5	55.56	5	55.56	5	55.56	5	55.56
Planteles educativos de nivel básico programados a mejorar	Obra	Sumable	9	5	55.56	5	55.56	5	55.56	5	55.56

COMPORTAMIENTO DEL INDICADOR

DESCRIPCIÓN DE LA META ANUAL:

Los estudiantes del municipio tendrán acceso a infraestructura física educativa, para el beneficio de alumnos así mismo personal docente de las instituciones educativas

META ANUAL	TERCER TRIMESTRE							
	AVANCE TRIMESTRAL				AVANCE ACUMULADO			
	PROG.	ALCAN.	EF %	SEMAFORO	PROG.	ALCAN.	EF %	SEMAFORO
9	5	5	100.00	Verde	5	5	100.00	Verde

DESCRIPCIÓN DE RESULTADOS Y JUSTIFICACIÓN EN SU CASO DE VARIACIÓN SUPERIOR A +- 10 POR CIENTO A LO PROGRAMADO

En el presente trimestre se cumplió con la meta programada de obras para la educación para el ejercicio 2023.

EVALUACIÓN DEL INDICADOR

Cinco metas para el presente trimestre, ejercicio 2023.

Elaboró

ARQ. ENRIQUE ROJAS DELGADILLO
SUBDIRECTOR TÉCNICO ADMINISTRATIVO DE LA
DIRECCIÓN DE INFRAESTRUCTURA MUNICIPAL

Vo. Bo.

EDUARDO GALILEO JUÁREZ VALDES
DIRECTOR DE INFRAESTRUCTURA MUNICIPAL



ESTADO DE MÉXICO
ACTIVIDAD

FICHA TÉCNICA DE SEGUIMIENTO DE INDICADORES 2023
DE GESTIÓN O ESTRATÉGICO



PILAR TEMÁTICO/EJE TRANSVERSAL: 01 Social
TEMA DE DESARROLLO: 04 Educación incluyente y de calidad
PROGRAMA PRESUPUESTARIO: 02050101 Educación básica
PROYECTO: 020501010106 Apoyo municipal a la educación básica

OBJETIVO DEL PROGRAMA PRESUPUESTARIO: Engloba las acciones de apoyo tendientes al mejoramiento de los servicios de educación en los diferentes sectores de la población en sus niveles inicial, preescolar, primaria y secundaria conforme a los programas de estudio establecidos en el plan y programas autorizados por la sep, asimismo incluye las acciones de apoyo para el fortalecimiento de la formación, actualización, capacitación y profesionalización de docentes y administrativos en concordancia con las necesidades del proceso educativo.

DEPENDENCIA GENERAL: F00 Desarrollo urbano y obras públicas
DEPENDENCIA AUXILIAR: 124 Obras públicas

ESTRUCTURA DEL INDICADOR

NOMBRE DEL INDICADOR: Porcentaje de mantenimiento y equipamiento a planteles educativos
FÓRMULA DE CÁLCULO: (mantenimiento y equipamiento a planteles educativos realizados/ mantenimiento y equipamiento a planteles educativos programados) *100
INTERPRETACIÓN: Porcentaje
DIMENSIÓN QUE ATIENDE: Eficiencia FRECUENCIA DE MEDICIÓN: Trimestral
DESCRIPCIÓN DEL FACTOR DE COMPARACIÓN: Reportes de años anteriores
AMBITO GEOGRAFICO: Todo el municipio
COBERTURA: Toda la población
LINEA BASE:

COMPORTAMIENTO DE LAS VARIABLES DURANTE EL TERCER TRIMESTRE

VARIABLES DEL INDICADOR	UNIDAD DE MEDIDA	TIPO DE OPERACIÓN	META ANUAL	AVANCE TRIMESTRAL				AVANCE ACUMULADO			
				PROG.	%	ALCAN.	%	PROG.	%	ALCAN.	%
Mantenimiento y equipamiento a planteles educativos realizados	Obra	Constante	9	5	55.56	5	55.56	5	55.56	5	55.56
Mantenimiento y equipamiento a planteles educativos programados	Obra	Sumable	9	5	55.56	5	55.56	5	55.56	5	55.56

COMPORTAMIENTO DEL INDICADOR

DESCRIPCIÓN DE LA META ANUAL:

Los estudiantes del municipio tendrán acceso a Infraestructura física educativa, para el beneficio de alumnos así mismo personal docente de las instituciones educativas

META ANUAL	TERCER TRIMESTRE							
	AVANCE TRIMESTRAL				AVANCE ACUMULADO			
	PROG.	ALCAN.	EF %	SEMAFORO	PROG.	ALCAN.	EF %	SEMAFORO
9	5	5	100.00	Verde	5	5	100.00	Verde

DESCRIPCIÓN DE RESULTADOS Y JUSTIFICACIÓN EN SU CASO DE VARIACIÓN SUPERIOR A +- 10 POR CIENTO A LO PROGRAMADO


En el presente trimestre se cumplió con la meta programada de obras para la educación para el ejercicio 2023.

EVALUACIÓN DEL INDICADOR

Cinco metas para el presente trimestre, ejercicio 2023.

Elaboró

ARQ. ENRIQUE ROJAS BELGADILLO
SUBDIRECTOR TÉCNICO ADMINISTRATIVO DE LA
DIRECCIÓN DE INFRAESTRUCTURA MUNICIPAL





FICHA TÉCNICA DE SEGUIMIENTO DE INDICADORES 2023
DE GESTION O ESTRATÉGICO



FIN

PILAR TEMÁTICO/EJE TRANSVERSAL: 03 Territorial
TEMA DE DESARROLLO: 01 Manejo sustentable y distribución del agua
PROGRAMA PRESUPUESTARIO: 02020301 Manejo eficiente y sustentable del agua
PROYECTO: 020203010201 Construcción de infraestructura para agua potable
OBJETIVO DEL PROGRAMA PRESUPUESTARIO: Engloba el conjunto de acciones encaminadas al desarrollo de proyectos que propicien en la población el cuidado y manejo eficiente del agua, procurando la conservación del vital líquido para otorgar este servicio con calidad.
DEPENDENCIA GENERAL: F00 Desarrollo urbano y obras públicas
DEPENDENCIA AUXILIAR: 124 Obras públicas

ESTRUCTURA DEL INDICADOR

NOMBRE DEL INDICADOR: Tasa de variedad en las acciones encaminadas al manejo sustentable del agua potable
FÓRMULA DE CÁLCULO: ((Acciones encaminadas al manejo sustentable del agua potable llevadas a cabo en el año actual/acciones encaminadas al manejo del agua potable llevadas a cabo en el año anterior)-1)*100
INTERPRETACIÓN: Tasa de variación
DIMENSIÓN QUE ATIENDE: Eficiencia **FRECUENCIA DE MEDICIÓN:** Trimestral
DESCRIPCIÓN DEL FACTOR DE COMPARACIÓN: Reporte de años anteriores
AMBITO GEOGRAFICO: Todo el municipio
COBERTURA: Toda la población
LINEA BASE:

COMPORTAMIENTO DE LAS VARIABLES DURANTE EL TERCER TRIMESTRE

VARIABLES DEL INDICADOR	UNIDAD DE MEDIDA	TIPO DE OPERACIÓN	META ANUAL	AVANCE TRIMESTRAL				AVANCE ACUMULADO			
				PROG.	%	ALCAN.	%	PROG.	%	ALCAN.	%
Acciones encaminadas al manejo sustentable del agua potable llevadas a cabo en el año actual	Acción	Constante	6	2	33.33	2	33.33	2	33.33	2	33.33
Acciones encaminadas al manejo sustentable del agua potable llevadas a cabo en el año anterior	Acción	Sumable	6	2	33.33	2	33.33	2	33.33	2	33.33

COMPORTAMIENTO DEL INDICADOR

DESCRIPCIÓN DE LA META ANUAL:

Los habitantes de de la cabecera municipal, así como de los alrededores del municipio deberán contar con un servicio de agua potable en beneficio de la ciudadanía.

META ANUAL	TERCER TRIMESTRE							
	AVANCE TRIMESTRAL				AVANCE ACUMULADO			
	PROG.	ALCAN.	EF %	SEMAFORO	PROG.	ALCAN.	EF %	SEMAFORO
6	2	2	100.00	Verde	2	2	100.00	Verde

DESCRIPCIÓN DE RESULTADOS Y JUSTIFICACIÓN EN SU CASO DE VARIACIÓN SUPERIOR A +- 10 POR CIENTO A LO PROGRAMADO

En el presente trimestre se cumplió con las acciones a realizar, de obras de agua potable para el ejercicio 2023.

EVALUACIÓN DEL INDICADOR

Dos metas programadas para el presente trimestre, ejercicio 2023.

Elaboró

 ARO ENRIQUE ROJAS DELGADILLO
 SUBDIRECTOR TÉCNICO ADMINISTRATIVO DE LA
 DIRECCIÓN DE INFRAESTRUCTURA MUNICIPAL

V. B.

 EDUARDO GALILEO JUÁREZ VALDÉS
 DIRECTOR DE INFRAESTRUCTURA MUNICIPAL



FICHA TÉCNICA DE SEGUIMIENTO DE INDICADORES 2023
DE GESTIÓN O ESTRATÉGICO



COMPONENTE 1

PILAR TEMÁTICO/EJE TRANSVERSAL: 03 Territorial
 TEMA DE DESARROLLO: 01 Manejo sustentable y distribución del agua
 PROGRAMA PRESUPUESTARIO: 02020301 Manejo eficiente y sustentable del agua
 PROYECTO: 020203010201 Construcción de infraestructura para agua potable
 OBJETIVO DEL PROGRAMA PRESUPUESTARIO: Engloba el conjunto de acciones encaminadas al desarrollo de proyectos que propicien en la población el cuidado y manejo eficiente del agua, procurando la conservación del vital líquido para otorgar este servicio con calidad.
 DEPENDENCIA GENERAL: F00 Desarrollo urbano y obras públicas
 DEPENDENCIA AUXILIAR: 124 Obras públicas

ESTRUCTURA DEL INDICADOR

NOMBRE DEL INDICADOR: Porcentaje en la construcción de infraestructura hidráulica para el suministro de agua potable.
 FÓRMULA DE CÁLCULO: (Infraestructura hidráulica para el suministro de agua potable construida/infraestructura hidráulica para el suministro de agua potable programada)*100
 INTERPRETACIÓN: Porcentaje
 DIMENSIÓN QUE ATIENDE: EFICIENCIA FRECUENCIA DE MEDICIÓN: Trimestral
 DESCRIPCIÓN DEL FACTOR DE COMPARACIÓN: Reporte de años anteriores
 AMBITO GEOGRAFICO: Todo el municipio
 COBERTURA: Toda la población
 LINEA BASE:

COMPORTAMIENTO DE LAS VARIABLES DURANTE EL TERCER TRIMESTRE

VARIABLES DEL INDICADOR	UNIDAD DE MEDIDA	TIPO DE OPERACIÓN	META ANUAL	AVANCE TRIMESTRAL				AVANCE ACUMULADO			
				PROG.	%	ALCAN.	%	PROG.	%	ALCAN.	%
Infraestructura hidráulica para el suministro de agua potable construida	Acción	Constante	6	2	33.33	2	33.33	2	33.33	2	33.33
Infraestructura hidráulica para el suministro de agua potable programada	Acción	Sumable	6	2	33.33	2	33.33	2	33.33	2	33.33

COMPORTAMIENTO DEL INDICADOR

DESCRIPCIÓN DE LA META ANUAL:

Los habitantes de de la cabecera municipal, así como de los alrededores del municipio deberán contar con infraestructura hidráulica para el suministro de agua potable en beneficio de la ciudadanía.

META ANUAL	TERCER TRIMESTRE							
	AVANCE TRIMESTRAL				AVANCE ACUMULADO			
	PROG.	ALCAN.	EF %	SEMAFORO	PROG.	ALCAN.	EF %	SEMAFORO
6	2	2	100.00	Verde	2	2	100.00	Verde

DESCRIPCIÓN DE RESULTADOS Y JUSTIFICACIÓN EN SU CASO DE VARIACIÓN SUPERIOR A + - 10 POR CIENTO A LO PROGRAMADO

En el presente trimestre se cumplió con las acciones a realizar, de obras de agua potable para el ejercicio 2023.

EVALUACIÓN DEL INDICADOR

Dos metas programadas para el presente trimestre, ejercicio 2023.

Elaboró
 ARQ. ENRIQUE ROJAS DELGADILLO
 SUBDIRECTOR TÉCNICO ADMINISTRATIVO DE LA
 DIRECCIÓN DE INFRAESTRUCTURA MUNICIPAL

IXTLAHUACA
 ACCIONES QUE DEJAN HUELLA
 2022 - 2024
 V. B. O.
 EDUARDO GARCÍA JUÁREZ VALDÉS
 DIRECTOR DE INFRAESTRUCTURA MUNICIPAL



FICHA TÉCNICA DE SEGUIMIENTO DE INDICADORES 2023
DE GESTION O ESTRATÉGICO



COMPONENTE 2

PILAR TEMÁTICO/EJE TRANSVERSAL: 03 Territorial
TEMA DE DESARROLLO: 01 Manejo sustentable y distribución del agua
PROGRAMA PRESUPUESTARIO: 02020301 Manejo eficiente y sustentable del agua
PROYECTO: 020203010201 Construcción de infraestructura para agua potable

OBJETIVO DEL PROGRAMA PRESUPUESTARIO: Engloba el conjunto de acciones encaminadas al desarrollo de proyectos que propicien en la población el cuidado y manejo eficiente del agua, procurando la conservación del vital líquido para otorgar este servicio con calidad.

DEPENDENCIA GENERAL: F00 Desarrollo urbano y obras públicas
DEPENDENCIA AUXILIAR: 124 Obras públicas

ESTRUCTURA DEL INDICADOR

NOMBRE DEL INDICADOR: Porcentaje en la entrega de las obras concluidas de infraestructura hidráulica para el suministro de agua potable
FÓRMULA DE CÁLCULO: $(\text{Obras concluidas de infraestructura hidráulica para el suministro de agua potable entregadas} / \text{obras concluidas de infraestructura hidráulica para el suministro de agua potable en proceso de entrega}) * 100$
INTERPRETACIÓN: Eficiencia
DIMENSIÓN QUE ATIENDE: Eficiencia
DESCRIPCIÓN DEL FACTOR DE COMPARACIÓN: Reportes de años anteriores
AMBITO GEOGRAFICO: Todo el municipio
COBERTURA: Toda la población
LINEA BASE: Todo el municipio

FRECUENCIA DE MEDICIÓN: Trimestral

COMPORTAMIENTO DE LAS VARIABLES DURANTE EL TERCER TRIMESTRE

VARIABLES DEL INDICADOR	UNIDAD DE MEDIDA	TIPO DE OPERACIÓN	META ANUAL	AVANCE TRIMESTRAL				AVANCE ACUMULADO			
				PROG.	%	ALCAN.	%	PROG.	%	ALCAN.	%
Obras concluidas de infraestructura hidráulica para el suministro de agua potable entregadas	Acción	Constante	6	2	33.33	2	33.33	2	33.33	2	33.33
Obras concluidas de infraestructura hidráulica para el suministro de agua potable en proceso de entrega	Acción	Sumable	6	2	33.33	2	33.33	2	33.33	2	33.33

COMPORTAMIENTO DEL INDICADOR

DESCRIPCIÓN DE LA META ANUAL:

Los habitantes de la cabecera municipal, así como de los alrededores del municipio deberán contar con obras de infraestructura hidráulica para el suministro de agua potable en beneficio de la ciudadanía.

META ANUAL	TERCER TRIMESTRE							
	AVANCE TRIMESTRAL				AVANCE ACUMULADO			
	PROG.	ALCAN.	EF %	SEMAFORO	PROG.	ALCAN.	EF %	SEMAFORO
6	2	2	100.00	Verde	2	2	100.00	Verde

DESCRIPCIÓN DE RESULTADOS Y JUSTIFICACIÓN EN SU CASO DE VARIACIÓN SUPERIOR A + - 10 POR CIENTO A LO PROGRAMADO

En el presente trimestre se cumplió con las acciones a realizar, de obras de agua potable para el ejercicio 2023.

EVALUACIÓN DEL INDICADOR

Dos metas programadas para el presente trimestre, ejercicio 2023.

Elaboró
ARQ. ENRIQUE ROJAS DELGADILLO
SUBDIRECTOR TÉCNICO ADMINISTRATIVO DE LA
DIRECCIÓN DE INFRAESTRUCTURA MUNICIPAL

Vo. Bo.
ING. EDUARDO GALILEO JUÁREZ VALDÉS
DIRECTOR DE INFRAESTRUCTURA MUNICIPAL



ESTADO DE MÉXICO

FICHA TÉCNICA DE SEGUIMIENTO DE INDICADORES 2023 DE GESTION O ESTRATÉGICO



ACTIVIDAD 1

PILAR TEMÁTICO/EJE TRANSVERSAL: 03 Territorial
TEMA DE DESARROLLO: 01 Manejo sustentable y distribución del agua
PROGRAMA PRESUPUESTARIO: 02020301 Manejo eficiente y sustentable del agua
PROYECTO: 020203010201 Construcción de infraestructura para agua potable

OBJETIVO DEL PROGRAMA PRESUPUESTARIO: Engloba el conjunto de acciones encaminadas al desarrollo de proyectos que propicien en la población el cuidado y manejo eficiente del agua, procurando la conservación del vital líquido para otorgar este servicio con calidad.

DEPENDENCIA GENERAL: F00 Desarrollo urbano y obras públicas
DEPENDENCIA AUXILIAR: 124 Obras públicas

ESTRUCTURA DEL INDICADOR

NOMBRE DEL INDICADOR: Porcentaje en la construcción de obras de infraestructuras hidráulica para el suministro de agua potable
FÓRMULA DE CÁLCULO: (obras de infraestructura hidráulica para el suministro de agua potable construidas/obras de infraestructura hidráulicas para el suministro de agua potable programadas)*100

INTERPRETACIÓN: Porcentaje
DIMENSIÓN QUE ATIENDE: Eficiencia
DESCRIPCIÓN DEL FACTOR DE COMPARACIÓN: Reportes de años anteriores
FRECUENCIA DE MEDICIÓN: Trimestral
AMBITO GEOGRAFICO: Todo el municipio
COBERTURA: Toda la población
LINEA BASE:

COMPORTAMIENTO DE LAS VARIABLES DURANTE EL TERCER TRIMESTRE

Table with 12 columns: VARIABLES DEL INDICADOR, UNIDAD DE MEDIDA, TIPO DE OPERACIÓN, META ANUAL, AVANCE TRIMESTRAL (PROG., %, ALCAN., %), AVANCE ACUMULADO (PROG., %, ALCAN., %). Rows show data for 'Obras de infraestructura hidráulica para el suministro de agua potable construidas' and 'Obras de infraestructura hidráulica para el suministro de agua potable programadas'.

COMPORTAMIENTO DEL INDICADOR

DESCRIPCIÓN DE LA META ANUAL:

Los habitantes de de la cabecera municipal, así como de los alrededores del municipio deberán contar con infraestructura hidráulica para el suministro de agua potable en beneficio de la ciudadanía.

Table with 8 columns: META ANUAL, TERCER TRIMESTRE (AVANCE TRIMESTRAL: PROG., ALCAN., EF %, SEMAFORO; AVANCE ACUMULADO: PROG., ALCAN., EF %, SEMAFORO). Shows values for 2023.

DESCRIPCIÓN DE RESULTADOS Y JUSTIFICACIÓN EN SU CASO DE VARIACIÓN SUPERIOR A +- 10 POR CIENTO A LO PROGRAMADO

En el presente trimestre se cumplió con las acciones a realizar, de obras de agua potable para el ejercicio 2023.

EVALUACIÓN DEL INDICADOR

Dos metas programadas para el presente trimestre, ejercicio 2023.

ARO, ENRIQUE ROJAS DELGADILLO
SUBDIRECTOR TÉCNICO ADMINISTRATIVO DE LA DIRECCIÓN DE INFRAESTRUCTURA MUNICIPAL

Official stamp and signature block for the Director of Municipal Infrastructure, including logos of the Municipality and the state, and a signature over a stamp.



FICHA TÉCNICA DE SEGUIMIENTO DE INDICADORES 2023
DE GESTION O ESTRATÉGICO



FIN

PILAR TEMÁTICO/EJE TRANSVERSAL: 03 Territorial
 TEMA DE DESARROLLO: 01 Energía asequible y no contaminante
 PROGRAMA PRESUPUESTARIO: 03030501 Electrificación
 PROYECTO: 030305010104 Electrificación rural
 OBJETIVO DEL PROGRAMA PRESUPUESTARIO: Incorpora los proyectos que fomentan el uso de tecnologías que mejoren la calidad de los servicios de electrificación, así como la habitabilidad, seguridad e higiene de la vivienda social, para hacerla económica y ambientalmente sustentable, privilegiando en la atención de las comunidades que carecen del servicio.
 DEPENDENCIA GENERAL: F00 Desarrollo urbano y obras públicas
 DEPENDENCIA AUXILIAR: 124 Obras públicas

ESTRUCTURA DEL INDICADOR

NOMBRE DEL INDICADOR: Tasa de variación en el número de comunidades con servicio de electrificación.
 FÓRMULA DE CÁLCULO: $((\text{Comunidades con servicio de electrificación en el año actual} / \text{Comunidades con servicio de electrificación en el año anterior}) - 1) * 100$
 INTERPRETACIÓN: Tasa de variación en el número de comunidades con servicio
 DIMENSIÓN QUE ATIENDE: Eficiencia FRECUENCIA DE MEDICIÓN: Trimestral
 DESCRIPCIÓN DEL FACTOR DE COMPARACIÓN: Reportes de años anteriores
 AMBITO GEOGRAFICO: Todo el municipio
 COBERTURA: Toda la población
 LINEA BASE:

COMPORTAMIENTO DE LAS VARIABLES DURANTE EL TERCER TRIMESTRE

VARIABLES DEL INDICADOR	UNIDAD DE MEDIDA	TIPO DE OPERACIÓN	META ANUAL	AVANCE TRIMESTRAL				AVANCE ACUMULADO			
				PROG.	%	ALCAN.	%	PROG.	%	ALCAN.	%
Comunidades con servicio de electrificación en el año actual	Comunidades	Constante	15	4	26.67	4	0.00	4	26.67	4	26.67
Comunidades con servicio de electrificación en el año anterior	Comunidades	Sumable	15	4	26.67	4	0.00	4	26.67	4	26.67

COMPORTAMIENTO DEL INDICADOR

DESCRIPCIÓN DE LA META ANUAL:

Se pretende que los ciudadanos adquieran infraestructura de electrificación para mejorar la calidad de vida

META ANUAL	TERCER TRIMESTRE							
	AVANCE TRIMESTRAL				AVANCE ACUMULADO			
	PROG.	ALCAN.	EF %	SEMAFORO	PROG.	ALCAN.	EF %	SEMAFORO
15	4	4	100.00	Verde	4	4	100.00	Verde

DESCRIPCIÓN DE RESULTADOS Y JUSTIFICACIÓN EN SU CASO DE VARIACIÓN SUPERIOR A + - 10 POR CIENTO A LO PROGRAMADO

En el presente trimestre se cumplió con las metas programadas, de las obras de electrificación para el ejercicio 2023

EVALUACIÓN DEL INDICADOR

Cuatro metas programadas para el presente trimestre, ejercicio 2023.

Elaboró

 ARO ENRIQUE ROJAS DELGADILLO
 SUBDIRECTOR TÉCNICO ADMINISTRATIVO DE LA
 DIRECCIÓN DE INFRAESTRUCTURA MUNICIPAL

Ver. Bo.

 EDUARDO GALILEO JUÁREZ VALDES
 DIRECTOR DE INFRAESTRUCTURA MUNICIPAL



ESTADO DE MÉXICO

FICHA TÉCNICA DE SEGUIMIENTO DE INDICADORES 2023. DE GESTIÓN O ESTRATÉGICO



COMPONENTE 1

PILAR TEMÁTICO/EJE TRANSVERSAL: 03 Territorial
 TEMA DE DESARROLLO: 01 Energía asequible y no contaminante
 PROGRAMA PRESUPUESTARIO: 03030501 Electrificación
 PROYECTO: 030305010104 Electrificación rural
 OBJETIVO DEL PROGRAMA PRESUPUESTARIO: Incorpora los proyectos que fomentan el uso de tecnologías que mejoren la calidad de los servicios de electrificación, así como la habitabilidad, seguridad e higiene de la vivienda social, para hacerla económica y ambientalmente sustentable, privilegiando en la atención de las comunidades que carecen del servicio.
 DEPENDENCIA GENERAL: F00 Desarrollo urbano y obras públicas
 DEPENDENCIA AUXILIAR: 124 Obras públicas

ESTRUCTURA DEL INDICADOR

NOMBRE DEL INDICADOR: Porcentaje de obras de electrificación realizadas.
 FÓRMULA DE CÁLCULO: (Obras de electrificación realizadas/obras de electrificación programadas)*100
 INTERPRETACIÓN: Porcentaje de obras de electrificación
 DIMENSIÓN QUE ATIENDE: Eficiencia FRECUENCIA DE MEDICIÓN: Trimestral
 DESCRIPCIÓN DEL FACTOR DE COMPARACIÓN: Reportes de años anteriores
 AMBITO GEOGRAFICO: Todo el municipio
 COBERTURA: Toda la población
 LINEA BASE:

COMPORTAMIENTO DE LAS VARIABLES DURANTE EL TERCER TRIMESTRE

VARIABLES DEL INDICADOR	UNIDAD DE MEDIDA	TIPO DE OPERACIÓN	META ANUAL	AVANCE TRIMESTRAL				AVANCE ACUMULADO			
				PROG.	%	ALCAN.	%	PROG.	%	ALCAN.	%
Obras de electrificación realizadas	Obras	Constante	15	4	26.67	4	26.67	4	26.67	4	26.67
Obras de electrificación programadas	Obras	Sumable	15	4	26.67	4	26.67	4	26.67	4	26.67

COMPORTAMIENTO DEL INDICADOR

DESCRIPCIÓN DE LA META ANUAL:

Se pretende que los ciudadanos adquieran obras de infraestructura de electrificación para mejorar la calidad de vida

META ANUAL	TERCER TRIMESTRE							
	AVANCE TRIMESTRAL				AVANCE ACUMULADO			
	PROG.	ALCAN.	EF %	SEMAFORO	PROG.	ALCAN.	EF %	SEMAFORO
15	4	4	100.00	Verde	4	4	100.00	Verde

DESCRIPCIÓN DE RESULTADOS Y JUSTIFICACIÓN EN SU CASO DE VARIACIÓN SUPERIOR A + - 10 POR CIENTO A LO PROGRAMADO

En el presente trimestre se cumplió con la meta programada, para las obras de electrificación para el ejercicio 2023.

EVALUACIÓN DEL INDICADOR

Cuatro metas programadas para el presente trimestre, ejercicio 2023.

ARO ENRIQUE ROJAS BELGADILLO
 SUBDIRECTOR TÉCNICO ADMINISTRATIVO DE LA
 DIRECCIÓN DE INFRAESTRUCTURA MUNICIPAL

ARO EDUARDO GALILEO JUÁREZ VALDÉS
 DIRECTOR DE INFRAESTRUCTURA MUNICIPAL



ESTADO DE MEXICO

FICHA TÉCNICA DE SEGUIMIENTO DE INDICADORES 2023 DE GESTION O ESTRATEGICO



ACTIVIDAD 1

PILAR TEMÁTICO/EJE TRANSVERSAL: 03 Territorial
TEMA DE DESARROLLO: 01 Energía asequible y no contaminante
PROGRAMA PRESUPUESTARIO: 03030501 Electrificación
PROYECTO: 030305010104 Electrificación rural
OBJETIVO DEL PROGRAMA PRESUPUESTARIO: Incorpora los proyectos que fomentan el uso de tecnologías que mejoren la calidad de los servicios de electrificación, así como la habitabilidad, seguridad e higiene de la vivienda social, para hacerla económica y ambientalmente sustentable, privilegiando en la atención de las comunidades que carecen del servicio.
DEPENDENCIA GENERAL: F00 Desarrollo urbano y obras públicas
DEPENDENCIA AUXILIAR: 124 Obras públicas

ESTRUCTURA DEL INDICADOR

NOMBRE DEL INDICADOR: Porcentaje de Inspecciones físicas de las obras de electrificación
FÓRMULA DE CÁLCULO: (Inspecciones físicas a las obras de electrificación realizadas/ Inspecciones físicas de las obras de electrificación programadas) *100
INTERPRETACIÓN: Porcentaje de inspecciones físicas.
DIMENSIÓN QUE ATIENDE: Eficiencia
FRECUENCIA DE MEDICIÓN: Trimestral
DESCRIPCIÓN DEL FACTOR DE COMPARACIÓN: Reportes de años anteriores
AMBITO GEOGRAFICO: Todo el municipio
COBERTURA: Toda la población
LINEA BASE:

COMPORTAMIENTO DE LAS VARIABLES DURANTE EL TERCER TRIMESTRE

Table with 11 columns: VARIABLES DEL INDICADOR, UNIDAD DE MEDIDA, TIPO DE OPERACIÓN, META ANUAL, AVANCE TRIMESTRAL (PROG., %), AVANCE ACUMULADO (PROG., %, ALCAN., %).

COMPORTAMIENTO DEL INDICADOR

DESCRIPCIÓN DE LA META ANUAL:

Se pretende que los ciudadanos adquieran obras de infraestructura de electrificación las cuales estarán inspeccionadas físicamente con personal especializado, para mejorar la calidad de vida

Summary table for Tercer Trimestre showing Meta Anual, Avance Trimestral, and Avance Acumulado with columns for Prog., Alcan., Ef%, and Semaforo.

DESCRIPCIÓN DE RESULTADOS Y JUSTIFICACIÓN EN SU CASO DE VARIACIÓN SUPERIOR A + - 10 POR CIENTO A LO PROGRAMADO

En el presente trimestre se cumplió con la meta programada, para las obras de electrificación para el ejercicio 2023.

EVALUACIÓN DEL INDICADOR

Cuatro metas programadas para el presente trimestre, ejercicio 2023.

Elaboró

ARQ. ENRIQUE ROJAS DELGADILLO
SUBDIRECTOR TÉCNICO ADMINISTRATIVO DE LA
DIRECCIÓN DE INFRAESTRUCTURA MUNICIPAL

Official stamp and signature block for the Director of Municipal Infrastructure, including the name EDUARDO GALILEO JUÁREZ VALDES and the title DIRECTOR DE INFRAESTRUCTURA MUNICIPAL.



ESTADO DE MÉXICO

FICHA TÉCNICA DE SEGUIMIENTO DE INDICADORES 2023 DE GESTION O ESTRATÉGICO



PROPÓSITO

PILAR TEMÁTICO/EJE TRANSVERSAL: 03 Territorial
 TEMA DE DESARROLLO: 01 Energía asequible y no contaminante
 PROGRAMA PRESUPUESTARIO: 03030501 Electrificación
 PROYECTO: 030305010104 Electrificación rural
 OBJETIVO DEL PROGRAMA PRESUPUESTARIO: Incorpora los proyectos que fomentan el uso de tecnologías que mejoren la calidad de los servicios de electrificación, así como la habitabilidad, seguridad e higiene de la vivienda social, para hacerla económica y ambientalmente sustentable, privilegiando en la atención de las comunidades que carecen del servicio.
 DEPENDENCIA GENERAL: F00 Desarrollo urbano y obras públicas
 DEPENDENCIA AUXILIAR: 124 Obras públicas

ESTRUCTURA DEL INDICADOR

NOMBRE DEL INDICADOR: Porcentaje de población beneficiada con el servicio de electrificación.
 FÓRMULA DE CÁLCULO: (Población beneficiada con el servicio de electrificación/Población total del municipio) *100
 INTERPRETACIÓN: Porcentaje de población beneficiada
 DIMENSIÓN QUE ATIENDE: Eficiencia FRECUENCIA DE MEDICIÓN: Trimestral
 DESCRIPCIÓN DEL FACTOR DE COMPARACIÓN: Reportes de años anteriores
 AMBITO GEOGRAFICO: Todo el municipio
 COBERTURA: Toda la población
 LINEA BASE:

COMPORTAMIENTO DE LAS VARIABLES DURANTE EL TERCER TRIMESTRE

VARIABLES DEL INDICADOR	UNIDAD DE MEDIDA	TIPO DE OPERACIÓN	META ANUAL	AVANCE TRIMESTRAL				AVANCE ACUMULADO			
				PROG.	%	ALCAN.	%	PROG.	%	ALCAN.	%
Población beneficiada con el servicio de electrificación	Población	Constante	1,500	500	33.33	300	20.00	500	33.33	300	20.00
Población total del municipio	Población	Sumable	1,500	500	33.33	300	20.00	500	33.33	300	20.00

COMPORTAMIENTO DEL INDICADOR

DESCRIPCIÓN DE LA META ANUAL:

Se pretende que los ciudadanos adquieran infraestructura de electrificación para mejorar la calidad de vida

META ANUAL	TERCER TRIMESTRE							
	AVANCE TRIMESTRAL				AVANCE ACUMULADO			
	PROG.	ALCAN.	EF %	SEMAFORO	PROG.	ALCAN.	EF %	SEMAFORO
1,500	500	300	60.00	amarillo	500	300	60.00	amarillo

DESCRIPCIÓN DE RESULTADOS Y JUSTIFICACIÓN EN SU CASO DE VARIACIÓN SUPERIOR A +- 10 POR CIENTO A LO PROGRAMADO

En el presente trimestre no se cumple con la meta programada debido al número de habitantes en la comunidades con obras de electrificación para el ejercicio 2023.

EVALUACIÓN DEL INDICADOR

Quinientos habitantes beneficiarios programados para el presente trimestre, ejercicio 2023.

Elaboró

ARQ. ENRIQUE ROJAS DELGADILLO
 SUBDIRECTOR TÉCNICO ADMINISTRATIVO DE LA
 DIRECCIÓN DE INFRAESTRUCTURA MUNICIPAL

IXTLAHUACA
 ACCIONES QUE DEJAN HUELLA
 2022 - 2024

EDUARDO GALILEO JUAREZ VALDÉS
 DIRECTOR DE INFRAESTRUCTURA MUNICIPAL



FICHA TÉCNICA DE SEGUIMIENTO DE INDICADORES 2023
DE GESTION O ESTRATÉGICO



FIN

PILAR TEMÁTICO/EJE TRANSVERSAL: 03 Territorial
TEMA DE DESARROLLO: 01 Ciudades y comunidades sostenibles
PROGRAMA PRESUPUESTARIO: 02020101 Desarrollo Urbano
PROYECTO: 020201010201 Pavimento de calles

OBJETIVO DEL PROGRAMA PRESUPUESTARIO: Incluye las acciones para ordenar y regular el crecimiento urbano municipal vinculándolo a un desarrollo regional sustentable, replanteando los mecanismos de planeación urbana y fortaleciendo el papel del municipio como responsable de su planeación y operación.

DEPENDENCIA GENERAL: F00 Desarrollo Urbano y Obras Públicas
DEPENDENCIA AUXILIAR: 124 Obras Públicas

ESTRUCTURA DEL INDICADOR

NOMBRE DEL INDICADOR: Tasa de variación de la infraestructura urbana desarrollada.
FÓRMULA DE CÁLCULO: $((\text{Infraestructura urbana nueva desarrollada en el año actual} / \text{Infraestructura urbana desarrollada en el año anterior}) - 1) * 100$
INTERPRETACIÓN: Tasa de variación de la infraestructura
DIMENSIÓN QUE ATIENDE: Eficiencia FRECUENCIA DE MEDICIÓN: Trimestral
DESCRIPCIÓN DEL FACTOR DE COMPARACIÓN: Reportes de años anteriores
AMBITO GEOGRAFICO: Todo el municipio
COBERTURA: Toda la población
LINEA BASE:

COMPORTAMIENTO DE LAS VARIABLES DURANTE EL TERCER TRIMESTRE

VARIABLES DEL INDICADOR	UNIDAD DE MEDIDA	TIPO DE OPERACIÓN	META ANUAL	AVANCE TRIMESTRAL				AVANCE ACUMULADO			
				PROG.	%	ALCAN.	%	PROG.	%	ALCAN.	%
Infraestructura urbana nueva desarrollada en el año actual	Acciones	Constante	44	16	36.36	16	36.36	21	47.73	21	47.73
Infraestructura urbana desarrollada en el año anterior	Acciones	Sumable	44	16	36.36	16	36.36	21	47.73	21	47.73

COMPORTAMIENTO DEL INDICADOR

DESCRIPCIÓN DE LA META ANUAL:

Se programa realizar acciones en mejora de la ciudadanía, desarrollando infraestructura urbana para mejorar la calidad de vida de los habitantes del municipio.

META ANUAL	TERCER TRIMESTRE							
	AVANCE TRIMESTRAL				AVANCE ACUMULADO			
	PROG.	ALCAN.	EF %	SEMAFORO	PROG.	ALCAN.	EF %	SEMAFORO
44	16	16	100.00	Verde	21	21	100.00	Verde

DESCRIPCIÓN DE RESULTADOS Y JUSTIFICACIÓN EN SU CASO DE VARIACIÓN SUPERIOR A +- 10 POR CIENTO A LO PROGRAMADO


En el presente trimestre se programaron dieciséis acciones a realizar, mismas que se llevaron a cabo para el presente ejercicio 2023.

EVALUACIÓN DEL INDICADOR

Dieciséis metas programadas para el presente trimestre, ejercicio 2023.

Elaboró

ARC. ENRIQUE ROJAS DELGADILLO
SUBDIRECTOR TÉCNICO ADMINISTRATIVO DE LA
DIRECCIÓN DE INFRAESTRUCTURA MUNICIPAL



Vo. Bo.

MRO. EDUARDO GALILEO JUÁREZ VALDÉS
DIRECTOR DE INFRAESTRUCTURA MUNICIPAL



FICHA TÉCNICA DE SEGUIMIENTO DE INDICADORES 2023
DE GESTION O ESTRATÉGICO



PROPÓSITO

PILAR TEMÁTICO/EJE TRANSVERSAL: 03 Territorial
TEMA DE DESARROLLO: 01 Ciudades y comunidades sostenibles
PROGRAMA PRESUPUESTARIO: 02020101 Desarrollo Urbano
PROYECTO: 020201010201 Pavimento de calles

OBJETIVO DEL PROGRAMA PRESUPUESTARIO: Incluye las acciones para ordenar y regular el crecimiento urbano municipal vinculándolo a un desarrollo regional sustentable, replanteando los mecanismos de planeación urbana y fortaleciendo el papel del municipio como responsable de su planeación y operación.

DEPENDENCIA GENERAL: F00 Desarrollo Urbano y Obras Públicas
DEPENDENCIA AUXILIAR: 124 Obras Públicas

ESTRUCTURA DEL INDICADOR

NOMBRE DEL INDICADOR: Tasa de variación de mantenimientos o ampliaciones de la infraestructura urbana.
FÓRMULA DE CÁLCULO: $((\text{Mantenimientos o ampliación a la infraestructura urbana en el año actual} / \text{Mantenimientos o ampliación a la infraestructura urbana en el año anterior}-1) * 100$
INTERPRETACIÓN: Tasa de variación de mantenimientos o ampliaciones de la infraestructura urbana.
DIMENSIÓN QUE ATIENDE: Eficiencia FRECUENCIA DE MEDICIÓN: Trimestral
DESCRIPCIÓN DEL FACTOR DE COMPARACIÓN: Reportes de años anteriores
AMBITO GEOGRAFICO: Todo el municipio
COBERTURA: Toda la población
LINEA BASE:

COMPORTAMIENTO DE LAS VARIABLES DURANTE EL TERCER TRIMESTRE

VARIABLES DEL INDICADOR	UNIDAD DE MEDIDA	TIPO DE OPERACIÓN	META ANUAL	AVANCE TRIMESTRAL				AVANCE ACUMULADO			
				PROG.	%	ALCAN.	%	PROG.	%	ALCAN.	%
Mantenimientos o ampliación a la infraestructura urbana en el año actual	Acciones	Constante	44	16	36.36	16	36.36	21	47.73	21	47.73
Mantenimientos o ampliación a la infraestructura urbana en el año anterior	Acciones	Sumable	44	16	36.36	16	36.36	21	47.73	21	47.73

COMPORTAMIENTO DEL INDICADOR

DESCRIPCIÓN DE LA META ANUAL:

Se programa realizar acciones en mejora de la ciudadanía, desarrollando infraestructura urbana para mejorar la calidad de vida de los habitantes del municipio.

META ANUAL	TERCER TRIMESTRE							
	AVANCE TRIMESTRAL				AVANCE ACUMULADO			
	PROG.	ALCAN.	EF %	SEMAFORO	PROG.	ALCAN.	EF %	SEMAFORO
44	16	16	100.00	Verde	21	21	100.00	Verde


DESCRIPCIÓN DE RESULTADOS Y JUSTIFICACIÓN EN SU CASO DE VARIACIÓN SUPERIOR A +- 10 POR CIENTO A LO PROGRAMADO

En el presente trimestre se programaron dieciséis acciones a realizar, mismas que se llevaron a cabo para el presente ejercicio 2023.

EVALUACIÓN DEL INDICADOR

Dieciséis metas programadas para el presente trimestre, ejercicio 2023.

Elaboró
ARO ENRIQUE ROJAS DE GADILLO
SUBDIRECTOR TÉCNICO ADMINISTRATIVO DE LA
DIRECCIÓN DE INFRAESTRUCTURA MUNICIPAL



Vo. Bo.

GABRIEL JUAREZ VALDEZ
DIRECCIÓN DE INFRAESTRUCTURA MUNICIPAL



ESTADO DE MEXICO

FICHA TÉCNICA DE SEGUIMIENTO DE INDICADORES 2023 DE GESTION O ESTRATÉGICO



COMPONENTE

PILAR TEMÁTICO/EJE TRANSVERSAL: 03 Territorial
TEMA DE DESARROLLO: 01 Ciudades y comunidades sostenibles
PROGRAMA PRESUPUESTARIO: 02020101 Desarrollo Urbano
PROYECTO: 020201010201 Pavimento de calles

OBJETIVO DEL PROGRAMA PRESUPUESTARIO: Incluye las acciones para ordenar y regular el crecimiento urbano municipal vinculándolo a un desarrollo regional sustentable, replanteando los mecanismos de planeación urbana y fortaleciendo el papel del municipio como responsable de su planeación y operación.

DEPENDENCIA GENERAL: F00 Desarrollo Urbano y Obras Públicas
DEPENDENCIA AUXILIAR: 124 Obras Públicas

ESTRUCTURA DEL INDICADOR:

NOMBRE DEL INDICADOR: Porcentaje de obras públicas encaminadas a la imagen urbana.
FÓRMULA DE CÁLCULO: (Número de obras públicas encaminadas al mejoramiento urbano municipal realizadas / Total de obras de mejoramiento urbano programadas) *100
INTERPRETACIÓN: Tasa de variación de mantenimientos o ampliaciones de la infraestructura urbana.
DIMENSIÓN QUE ATIENDE: Eficiencia FRECUENCIA DE MEDICIÓN: Trimestral
DESCRIPCIÓN DEL FACTOR DE COMPARACIÓN: Reportes de años anteriores
AMBITO GEOGRAFICO: Todo el municipio
COBERTURA: Toda la población
LINEA BASE:

COMPORTAMIENTO DE LAS VARIABLES DURANTE EL TERCER TRIMESTRE

Table with 12 columns: VARIABLES DEL INDICADOR, UNIDAD DE MEDIDA, TIPO DE OPERACIÓN, META ANUAL, AVANCE TRIMESTRAL (PROG., %), AVANCE ACUMULADO (PROG., %, ALCAN., %). Rows include 'Número de obras públicas encaminadas al mejoramiento urbano municipal realizadas' and 'Total de obras de mejoramiento urbano programadas'.

COMPORTAMIENTO DEL INDICADOR

DESCRIPCIÓN DE LA META ANUAL:

Se programa realizar acciones en mejora de la ciudadanía, desarrollando infraestructura urbana para mejorar la calidad de vida de los habitantes del municipio.

Summary table for the third trimester showing META ANUAL (38), AVANCE TRIMESTRAL (15, 39.47%), AVANCE ACUMULADO (20, 52.63%), and SEMAFORO (Verde).

DESCRIPCIÓN DE RESULTADOS Y JUSTIFICACIÓN EN SU CASO DE VARIACIÓN SUPERIOR A +- 10 POR CIENTO A LO PROGRAMADO

En el presente trimestre se programaron quince expedientes técnicos de obra a realizar, mismos que se llevaron a cabo para el presente ejercicio 2023.

EVALUACIÓN DEL INDICADOR

Quince expedientes de obra programadas para el presente trimestre, ejercicio 2023.

Elaboró: ARQ. ENRIQUE ROJAS BELGADILLO
SUBDIRECTOR TÉCNICO ADMINISTRATIVO DE LA DIRECCIÓN DE INFRAESTRUCTURA MUNICIPAL

IXTLAHUACA ACCIONES QUE DEJAN HUELLA 2022-2024
DIRECTOR DE INFRAESTRUCTURA MUNICIPAL
Mtro. EDUARDO GALILEO JUÁREZ VALDES



FICHA TÉCNICA DE SEGUIMIENTO DE INDICADORES 2023
DE GESTIÓN O ESTRATÉGICO



ACTIVIDAD 1

PILAR TEMÁTICO/EJE TRANSVERSAL: 03 Territorial
TEMA DE DESARROLLO: 01 Ciudades y comunidades sostenibles
PROGRAMA PRESUPUESTARIO: 02020101 Desarrollo Urbano
PROYECTO: 020201010201 Pavimento de calles

OBJETIVO DEL PROGRAMA PRESUPUESTARIO:

Incluye las acciones para ordenar y regular el crecimiento urbano municipal vinculándolo a un desarrollo regional sustentable, replanteando los mecanismos de planeación urbana y fortaleciendo el papel del municipio como responsable de su planeación y operación.

DEPENDENCIA GENERAL: F00 Desarrollo Urbano y Obras Públicas
DEPENDENCIA AUXILIAR: 124 Obras Públicas

ESTRUCTURA DEL INDICADOR

NOMBRE DEL INDICADOR: Porcentaje de calles pavimentadas.
FÓRMULA DE CÁLCULO: $(\text{Número de calles pavimentadas} / \text{Total de calles programadas a pavimentar}) * 100$
INTERPRETACIÓN: Porcentaje de calles pavimentadas.
DIMENSIÓN QUE ATIENDE: Eficiencia FRECUENCIA DE MEDICIÓN: Trimestral
DESCRIPCIÓN DEL FACTOR DE COMPARACIÓN: Programa de obra
AMBITO GEOGRAFICO: Todo el municipio
COBERTURA: Toda la población
LINEA BASE: 38 obras de pavimentación de calles a realizar

COMPORTAMIENTO DE LAS VARIABLES DURANTE EL TERCER TRIMESTRE

VARIABLES DEL INDICADOR	UNIDAD DE MEDIDA	TIPO DE OPERACIÓN	META ANUAL	AVANCE TRIMESTRAL				AVANCE ACUMULADO			
				PROG.	%	ALCAN.	%	PROG.	%	ALCAN.	%
Número de calles pavimentadas	Obra	Constante	38	15	39.47	15	39.47	20	52.63	20	52.63
Total de calles programadas a pavimentar	Obra	Sumable	38	15	39.47	15	39.47	20	52.63	20	52.63

COMPORTAMIENTO DEL INDICADOR

DESCRIPCIÓN DE LA META ANUAL:

Se programa realizar acciones en mejora de la ciudadanía, desarrollando infraestructura urbana para mejorar la calidad de vida de los habitantes del municipio.

META ANUAL	TERCER TRIMESTRE							
	AVANCE TRIMESTRAL				AVANCE ACUMULADO			
	PROG.	ALCAN.	EF%	SEMAFORO	PROG.	ALCAN.	EF%	SEMAFORO
38	15	15	100.00	Verde	20	20	100.00	Verde


DESCRIPCIÓN DE RESULTADOS Y JUSTIFICACIÓN EN SU CASO DE VARIACIÓN SUPERIOR A +- 10 POR CIENTO A LO PROGRAMADO

En el presente trimestre se programaron quince obras de pavimentación con concreto hidráulico, mismas que se llevaron a cabo para el presente ejercicio 2023.

EVALUACIÓN DEL INDICADOR

Quince obras programadas para el presente trimestre, ejercicio 2023.

Elaboró
ARQ. ENRIQUE ROJAS DELGADILLO
SUBDIRECTOR TÉCNICO ADMINISTRATIVO DE LA
DIRECCIÓN DE INFRAESTRUCTURA MUNICIPAL





FICHA TÉCNICA DE SEGUIMIENTO DE INDICADORES 2023
DE GESTION O ESTRATÉGICO



FIN

PILAR TEMÁTICO/EJE TRANSVERSAL: 03 Territorial
TEMA DE DESARROLLO: 01 Ciudades y comunidades sostenibles
PROGRAMA PRESUPUESTARIO: 02020101 Desarrollo urbano
PROYECTO: 020201010203 Guarniciones y banquetas

OBJETIVO DEL PROGRAMA PRESUPUESTARIO: Incluye las acciones para ordenar y regular el crecimiento urbano municipal vinculándolo a un desarrollo regional sustentable, replanteando los mecanismos de planeación urbana y fortaleciendo el papel del municipio como responsable de su planeación y operación.

DEPENDENCIA GENERAL: F00 Desarrollo Urbano y Obras Públicas
DEPENDENCIA AUXILIAR: 124 Obras Públicas

ESTRUCTURA DEL INDICADOR

NOMBRE DEL INDICADOR: Tasa de variación de la infraestructura urbana desarrollada.
FÓRMULA DE CÁLCULO: ((Infraestructura urbana nueva desarrollada en el año actual/Infraestructura urbana desarrollada en el año anterior)-1) *100
INTERPRETACIÓN: Infraestructura urbana desarrollada.
DIMENSIÓN QUE ATIENDE: Eficiencia FRECUENCIA DE MEDICIÓN: Trimestral
DESCRIPCIÓN DEL FACTOR DE COMPARACIÓN: REPORTES DE AÑOS ANTERIORES
AMBITO GEOGRAFICO: Todo el municipio
COBERTURA: Toda la población
LINEA BASE:

COMPORTAMIENTO DE LAS VARIABLES DURANTE EL TERCER TRIMESTRE

VARIABLES DEL INDICADOR	UNIDAD DE MEDIDA	TIPO DE OPERACIÓN	META ANUAL	AVANCE TRIMESTRAL				AVANCE ACUMULADO			
				PROG.	%	ALCAN.	%	PROG.	%	ALCAN.	%
Infraestructura urbana nueva desarrollada en el año actual	Acciones	Sumable	44	16	36.36	16	0.00	21	47.73	21	47.73
Infraestructura urbana desarrollada en el año anterior	Acciones	Constante	44	16	36.36	16	0.00	21	47.73	21	47.73

COMPORTAMIENTO DEL INDICADOR

DESCRIPCIÓN DE LA META ANUAL:

Se programa realizar acciones de guarniciones y banquetas en mejora de la ciudadanía, ampliando la infraestructura urbana para mejorar la calidad de vida de los habitantes del municipio.

META ANUAL	TERCER TRIMESTRE							
	AVANCE TRIMESTRAL				AVANCE ACUMULADO			
	PROG.	ALCAN.	EF %	SEMAFORO	PROG.	ALCAN.	EF %	SEMAFORO
44	16	16	100.00	Verde	21	21	100.00	Verde

DESCRIPCIÓN DE RESULTADOS Y JUSTIFICACIÓN EN SU CASO DE VARIACIÓN SUPERIOR A +- 10 POR CIENTO A LO PROGRAMADO

En el presente trimestre se programaron dieciséis acciones a realizar, mismas que se llevaron a cabo para el presente ejercicio 2023.

EVALUACIÓN DEL INDICADOR

Dieciséis acciones programadas para el presente trimestre, ejercicio 2023.

Elaboró

ARG. ENRIQUE ROJAS DELGADILLO
SUBDIRECTOR TÉCNICO ADMINISTRATIVO DE LA
DIRECCIÓN DE INFRAESTRUCTURA MUNICIPAL

Vo.Bo.

EDUARDO GALILEO JUÁREZ VALDES
DIRECTOR DE INFRAESTRUCTURA MUNICIPAL



FICHA TÉCNICA DE SEGUIMIENTO DE INDICADORES 2023
DE GESTION O ESTRATÉGICO



PROPÓSITO

PILAR TEMÁTICO/EJE TRANSVERSAL: 03 Territorial
TEMA DE DESARROLLO: 01 Ciudades y comunidades sostenibles
PROGRAMA PRESUPUESTARIO: 02020101 Desarrollo urbano
PROYECTO: 020201010203 Guarniciones y banquetas

OBJETIVO DEL PROGRAMA PRESUPUESTARIO: Incluye las acciones para ordenar y regular el crecimiento urbano municipal vinculándolo a un desarrollo regional sustentable, replanteando los mecanismos de planeación urbana y fortaleciendo el papel del municipio como responsable de su planeación y operación.

DEPENDENCIA GENERAL: F00 Desarrollo Urbano y Obras Públicas
DEPENDENCIA AUXILIAR: 124 Obras Públicas

ESTRUCTURA DEL INDICADOR

NOMBRE DEL INDICADOR: Tasa de variación de mantenimientos o ampliaciones de la infraestructura urbana.
FÓRMULA DE CÁLCULO: $((\text{Mantenimientos o ampliación a la infraestructura urbana en el año actual} / \text{Mantenimientos o ampliación a la infraestructura urbana en el año anterior}) - 1) * 100$
INTERPRETACIÓN: Mantenimientos o ampliaciones de la infraestructura urbana.
DIMENSIÓN QUE ATIENDE: Eficiencia FRECUENCIA DE MEDICIÓN: Trimestral
DESCRIPCIÓN DEL FACTOR DE COMPARACIÓN: REPORTES DE AÑOS ANTERIORES
AMBITO GEOGRAFICO: Todo el municipio
COBERTURA: Toda la población
LINEA BASE:

COMPORTAMIENTO DE LAS VARIABLES DURANTE EL TERCER TRIMESTRE

VARIABLES DEL INDICADOR	UNIDAD DE MEDIDA	TIPO DE OPERACIÓN	META ANUAL	AVANCE TRIMESTRAL				AVANCE ACUMULADO			
				PROG.	%	ALCAN.	%	PROG.	%	ALCAN.	%
Mantenimientos o ampliación a la infraestructura urbana en el año actual	Acciones	Constante	44	16	36.36	16	0.00	21	47.73	21	47.73
Mantenimientos o ampliación a la infraestructura urbana en el año anterior	Acciones	Sumable	44	16	36.36	16	0.00	21	47.73	21	47.73

COMPORTAMIENTO DEL INDICADOR

DESCRIPCIÓN DE LA META ANUAL:

Se programa realizar acciones de guarniciones y banquetas en mejora de la ciudadanía, ampliando la infraestructura urbana para mejorar la calidad de vida de los habitantes del municipio.

META ANUAL	TERCER TRIMESTRE								
	AVANCE TRIMESTRAL				SEMAFORO	AVANCE ACUMULADO			
	PROG.	ALCAN.	EF %	SEMAFORO		PROG.	ALCAN.	EF %	SEMAFORO
44	16	16	100.00	Verde	21	21	100.00	Verde	

DESCRIPCIÓN DE RESULTADOS Y JUSTIFICACIÓN EN SU CASO DE VARIACIÓN SUPERIOR A +- 10 POR CIENTO A LO PROGRAMADO

En el presente trimestre se programaron dieciséis acciones a realizar, mismas que se llevaron a cabo para el presente ejercicio 2023.

EVALUACIÓN DEL INDICADOR

Dieciséis acciones programadas para el presente trimestre, ejercicio 2023.

Elaboró

ARO ENRIQUE ROJAS DELGADILLO
SUBDIRECTOR TÉCNICO ADMINISTRATIVO DE LA
DIRECCIÓN DE INFRAESTRUCTURA MUNICIPAL





FICHA TÉCNICA DE SEGUIMIENTO DE INDICADORES 2023
DE GESTION O ESTRATÉGICO



COMPONENTE 1

PILAR TEMÁTICO/EJE TRANSVERSAL: 03 Territorial
TEMA DE DESARROLLO: 01 Ciudades y comunidades sostenibles
PROGRAMA PRESUPUESTARIO: 02020101 Desarrollo urbano
PROYECTO: 020201010203 Guarniciones y banquetas

OBJETIVO DEL PROGRAMA PRESUPUESTARIO: Incluye las acciones para ordenar y regular el crecimiento urbano municipal vinculándolo a un desarrollo regional sustentable, replanteando los mecanismos de planeación urbana y fortaleciendo el papel del municipio como responsable de su planeación y operación.

DEPENDENCIA GENERAL: F00 Desarrollo Urbano y Obras Públicas
DEPENDENCIA AUXILIAR: 124 Obras Públicas

ESTRUCTURA DEL INDICADOR

NOMBRE DEL INDICADOR: Porcentaje de obras públicas encaminados a la imagen urbana.
FÓRMULA DE CÁLCULO: (Número de obras públicas encaminadas al mejoramiento urbano municipal realizadas / Total de obras de mejoramiento urbano programadas) *100
INTERPRETACIÓN: Obras públicas encaminados a la imagen urbana.
DIMENSIÓN QUE ATIENDE: Eficiencia FRECUENCIA DE MEDICIÓN: Trimestral
DESCRIPCIÓN DEL FACTOR DE COMPARACIÓN: REPORTES DE AÑOS ANTERIORES
AMBITO GEOGRAFICO: Todo el municipio
COBERTURA: Toda la población
LINEA BASE:

COMPORTAMIENTO DE LAS VARIABLES DURANTE EL TERCER TRIMESTRE

VARIABLES DEL INDICADOR	UNIDAD DE MEDIDA	TIPO DE OPERACIÓN	META ANUAL	AVANCE TRIMESTRAL				AVANCE ACUMULADO			
				PROG.	%	ALCAN.	%	PROG.	%	ALCAN.	%
Número de obras públicas encaminadas al mejoramiento urbano municipal realizadas	Expediente de obra	Constante	1	1	100.00	1	0.00	1	100.00	1	100.00
Total de obras de mejoramiento urbano programadas	Expediente de obra	Sumable	1	1	100.00	1	0.00	1	100.00	1	100.00

COMPORTAMIENTO DEL INDICADOR

DESCRIPCIÓN DE LA META ANUAL:

Se programa realizar acciones de guarniciones y banquetas en mejora de la ciudadanía, ampliando la infraestructura urbana para mejorar la calidad de vida de los habitantes del municipio.

META ANUAL	TERCER TRIMESTRE							
	AVANCE TRIMESTRAL				SEMAFORO	AVANCE ACUMULADO		
	PROG.	ALCAN.	EF %	SEMAFORO		PROG.	ALCAN.	EF %
1	1	1	100.00	Verde	1	1	100.00	Verde

DESCRIPCIÓN DE RESULTADOS Y JUSTIFICACIÓN EN SU CASO DE VARIACIÓN SUPERIOR A +- 10 POR CIENTO A LO PROGRAMADO

En el presente trimestre se programa una acción a realizar de obras de guarniciones y banquetas para el ejercicio 2023.

EVALUACIÓN DEL INDICADOR

Una meta programada para el presente trimestre, ejercicio 2023.

Elaboró
ARQ. ENRIQUE ROJAS DELGADILLO
SUBDIRECTOR TÉCNICO ADMINISTRATIVO DE LA
DIRECCIÓN DE INFRAESTRUCTURA MUNICIPAL

Yo. Bo.
EDUARDO GALILEO JUÁREZ VALDÉS
DIRECTOR DE INFRAESTRUCTURA MUNICIPAL



FICHA TÉCNICA DE SEGUIMIENTO DE INDICADORES 2023
DE GESTIÓN O ESTRATÉGICO



ACTIVIDAD 1

PILAR TEMÁTICO/EJE TRANSVERSAL: 03 Territorial
TEMA DE DESARROLLO: 01 Ciudades y comunidades sostenibles
PROGRAMA PRESUPUESTARIO: 02020101 Desarrollo urbano
PROYECTO: 020201010203 Guarniciones y banquetas

OBJETIVO DEL PROGRAMA PRESUPUESTARIO: Incluye las acciones para ordenar y regular el crecimiento urbano municipal vinculándolo a un desarrollo regional sustentable, replanteando los mecanismos de planeación urbana y fortaleciendo el papel del municipio como responsable de su planeación y operación.

DEPENDENCIA GENERAL: F00 Desarrollo Urbano y Obras Públicas
DEPENDENCIA AUXILIAR: 124 Obras Públicas

ESTRUCTURA DEL INDICADOR

NOMBRE DEL INDICADOR: Porcentaje de guarniciones y banquetas construidas.
FÓRMULA DE CÁLCULO: $(\text{Número de guarniciones y banquetas construidas} / \text{Total de guarniciones y banquetas programadas a construir}) * 100$
INTERPRETACIÓN: Porcentaje de guarniciones y banquetas
DIMENSIÓN QUE ATIENDE: Eficiencia FRECUENCIA DE MEDICIÓN: Trimestral
DESCRIPCIÓN DEL FACTOR DE COMPARACIÓN: REPORTES DE AÑOS ANTERIORES
AMBITO GEOGRAFICO: Todo el municipio
COBERTURA: Toda la población
LINEA BASE:

COMPORTAMIENTO DE LAS VARIABLES DURANTE EL TERCER TRIMESTRE

VARIABLES DEL INDICADOR	UNIDAD DE MEDIDA	TIPO DE OPERACIÓN	META ANUAL	AVANCE TRIMESTRAL				AVANCE ACUMULADO			
				PROG.	%	ALCAN.	%	PROG.	%	ALCAN.	%
Número de guarniciones y banquetas construidas	Obra	Constante	1	1	100.00	1	0.00	1	100.00	1	100.00
Total de guarniciones y banquetas programadas a construir	Obra	Sumable	1	1	100.00	1	0.00	1	100.00	1	100.00

COMPORTAMIENTO DEL INDICADOR

DESCRIPCIÓN DE LA META ANUAL:

Se programa realizar acciones de guarniciones y banquetas en mejora de la ciudadanía, ampliando la infraestructura urbana para mejorar la calidad de vida de los habitantes del municipio.

META ANUAL	TERCER TRIMESTRE							
	AVANCE TRIMESTRAL			SEMAFORO	AVANCE ACUMULADO			SEMAFORO
PROG.	ALCAN.	EF %	PROG.		ALCAN.	EF %		
1	1	1	100.00	Verde	1	1	100.00	Verde

DESCRIPCIÓN DE RESULTADOS Y JUSTIFICACIÓN EN SU CASO DE VARIACIÓN SUPERIOR A + - 10 POR CIENTO A LO PROGRAMADO

En el presente trimestre se programo una acción a realizar de obras de guarniciones y banquetas para el ejercicio 2023.

EVALUACIÓN DEL INDICADOR

Una meta programada para el presente trimestre, ejercicio 2023.

Elaboró

ARQ. ENRIQUE ROJAS DELGADO
SUBDIRECTOR TÉCNICO ADMINISTRATIVO DE LA
DIRECCIÓN DE INFRAESTRUCTURA MUNICIPAL

MUNICIPIO DE IXTLAHUACA
ESTADO DE MEXICO
ACCIONES QUE DEJAN HUELLA
2022 - 2024

EDUARDO GALILEO JUÁREZ VALDÉS
DIRECTOR DE INFRAESTRUCTURA MUNICIPAL



FICHA TÉCNICA DE SEGUIMIENTO DE INDICADORES 2023
DE GESTION O ESTRATÉGICO



FIN

PILAR TEMÁTICO/EJE TRANSVERSAL: 03 Territorial
TEMA DE DESARROLLO: 01 Ciudades y comunidades sostenibles
PROGRAMA PRESUPUESTARIO: 02020101 Desarrollo Urbano
PROYECTO: 020201010402 Rehabilitación de edificaciones urbanas

OBJETIVO DEL PROGRAMA PRESUPUESTARIO: Incluye las acciones para ordenar y regular el crecimiento urbano municipal vinculándolo a un desarrollo regional sustentable, replanteando los mecanismos de planeación urbana y fortaleciendo el papel del municipio como responsable de su planeación y operación.

DEPENDENCIA GENERAL: F00 Desarrollo urbano y obras públicas
DEPENDENCIA AUXILIAR: 124 Obras públicas

ESTRUCTURA DEL INDICADOR

NOMBRE DEL INDICADOR: Tasa de variación de la infraestructura urbana desarrollada.
FÓRMULA DE CÁLCULO: ((Infraestructura urbana nueva desarrollada en el año actual/Infraestructura urbana desarrollada en el año anterior)-1) *100
INTERPRETACIÓN: Tasa de variación de la Infraestructura urbana
DIMENSIÓN QUE ATIENDE: EFICIENCIA FRECUENCIA DE MEDICIÓN: Trimestral
DESCRIPCIÓN DEL FACTOR DE COMPARACIÓN: Reporte de años anteriores
AMBITO GEOGRAFICO: Todo el municipio
COBERTURA: Toda la población
LINEA BASE:

COMPORTAMIENTO DE LAS VARIABLES DURANTE EL TERCER TRIMESTRE

VARIABLES DEL INDICADOR	UNIDAD DE MEDIDA	TIPO DE OPERACIÓN	META ANUAL	AVANCE TRIMESTRAL				AVANCE ACUMULADO			
				PROG.	%	ALCAN.	%	PROG.	%	ALCAN.	%
Infraestructura urbana nueva desarrollada en el año actual	Acciones	Constante	44	16	36.36	16	36.36	21	47.73	21	47.73
Infraestructura urbana desarrollada en el año anterior	Acciones	Sumable	44	16	36.36	16	36.36	21	47.73	21	47.73

COMPORTAMIENTO DEL INDICADOR

DESCRIPCIÓN DE LA META ANUAL:

Derivado de la demanda de los servicios de rehabilitación de vialidades por parte de la ciudadanía, se reciben peticiones ciudadanas estas con el fin de ser atendidas conforme a las prioridades del municipio y a los recursos con los que se cuenta para estas acciones.

META ANUAL	TERCER TRIMESTRE							
	AVANCE TRIMESTRAL				SEMAFORO	AVANCE ACUMULADO		
	PROG.	ALCAN.	EF %	PROG.		ALCAN.	EF %	SEMAFORO
44	16	16	100.00	Verde	21	21	100.00	Verde

DESCRIPCIÓN DE RESULTADOS Y JUSTIFICACIÓN EN SU CASO DE VARIACIÓN SUPERIOR A +- 10 POR CIENTO A LO PROGRAMADO


En el presente trimestre se programaron dieciséis acciones a realizar, mismas que se cumplieron para el ejercicio 2023.

EVALUACIÓN DEL INDICADOR

Dieciséis metas programadas para el presente trimestre, ejercicio 2023

Elaboró

ARQ. ENRIQUE ROJAS DELGADILLO
SUBDIRECTOR TÉCNICO ADMINISTRATIVO DE LA
DIRECCIÓN DE INFRAESTRUCTURA MUNICIPAL





FICHA TÉCNICA DE SEGUIMIENTO DE INDICADORES 2023
DE GESTION O ESTRATÉGICO



PROPÓSITO

PILAR TEMÁTICO/EJE TRANSVERSAL: 03 Territorial
TEMA DE DESARROLLO: 01 Ciudades y comunidades sostenibles
PROGRAMA PRESUPUESTARIO: 02020101 Desarrollo Urbano
PROYECTO: 020201010402 Rehabilitación de edificaciones urbanas

OBJETIVO DEL PROGRAMA PRESUPUESTARIO:

Incluye las acciones para ordenar y regular el crecimiento urbano municipal vinculándolo a un desarrollo regional sustentable, replanteando los mecanismos de planeación urbana y fortaleciendo el papel del municipio como responsable de su planeación y operación.

DEPENDENCIA GENERAL: F00 Desarrollo urbano y obras públicas
DEPENDENCIA AUXILIAR: 124 Obras públicas

ESTRUCTURA DEL INDICADOR

NOMBRE DEL INDICADOR: Tasa de variación de mantenimientos o ampliaciones de la infraestructura urbana.
FÓRMULA DE CÁLCULO: ((Mantenimientos o ampliación a la infraestructura urbana en el año actual/ Mantenimientos o ampliación a la Infraestructura urbana en el año anterior)-1) *100
INTERPRETACIÓN: Tasa de variación de mantenimientos o ampliaciones de la infraestructura urbana.
DIMENSIÓN QUE ATIENDE: Eficiencia FRECUENCIA DE MEDICIÓN: Trimestral
DESCRIPCIÓN DEL FACTOR DE COMPARACIÓN: Reporte de años anteriores
AMBITO GEOGRAFICO: Todo el municipio
COBERTURA: Toda la población
LINEA BASE:

COMPORTAMIENTO DE LAS VARIABLES DURANTE EL TERCER TRIMESTRE

VARIABLES DEL INDICADOR	UNIDAD DE MEDIDA	TIPO DE OPERACIÓN	META ANUAL	AVANCE TRIMESTRAL				AVANCE ACUMULADO			
				PROG.	%	ALCAN.	%	PROG.	%	ALCAN.	%
Mantenimientos o ampliación a la Infraestructura urbana en el año actual	Acciones	Constante	44	16	36.36	16	36.36	21	47.73	21	47.73
Mantenimientos o ampliación a la Infraestructura urbana en el año anterior	Acciones	Sumable	44	16	36.36	16	36.36	21	47.73	21	47.73

COMPORTAMIENTO DEL INDICADOR

DESCRIPCIÓN DE LA META ANUAL:

Derivado de la demanda de los servicios de rehabilitación de vialidades por parte de la ciudadanía, se reciben peticiones ciudadanas estas con el fin de ser atendidas conforme a las prioridades del municipio y a los recursos con los que se cuenta para estas acciones.

META ANUAL	1° TERCER TRIMESTRE								
	AVANCE TRIMESTRAL				SEMAFORO	AVANCE ACUMULADO			
	PROG.	ALCAN.	EF %	SEMAFORO		PROG.	ALCAN.	EF %	SEMAFORO
44	16	16	100.00	Verde	21	21	100.00	Verde	

DESCRIPCIÓN DE RESULTADOS Y JUSTIFICACIÓN EN SU CASO DE VARIACIÓN SUPERIOR A +- 10 POR CIENTO A LO PROGRAMADO


En el presente trimestre se programaron dieciséis acciones a realizar, mismas que se cumplieron para el ejercicio 2023.

EVALUACIÓN DEL INDICADOR

Dieciséis metas programadas para el presente trimestre, ejercicio 2023

Elaboró

ARQ. ENRIQUE ROJAS BELGADILLO
SUBDIRECTOR TÉCNICO ADMINISTRATIVO DE LA
DIRECCIÓN DE INFRAESTRUCTURA MUNICIPAL





FICHA TÉCNICA DE SEGUIMIENTO DE INDICADORES 2023
DE GESTION O ESTRATÉGICO



COMPONENTE

PILAR TEMÁTICO/EJE TRANSVERSAL: 03 Territorial
TEMA DE DESARROLLO: 01 Ciudades y comunidades sostenibles
PROGRAMA PRESUPUESTARIO: 02020101 Desarrollo Urbano
PROYECTO: 020201010402 Rehabilitación de edificaciones urbanas

OBJETIVO DEL PROGRAMA PRESUPUESTARIO: Incluye las acciones para ordenar y regular el crecimiento urbano municipal vinculándolo a un desarrollo regional sustentable, replanteando los mecanismos de planeación urbana y fortaleciendo el papel del municipio como responsable de su planeación y operación.

DEPENDENCIA GENERAL: F00 Desarrollo urbano y obras públicas
DEPENDENCIA AUXILIAR: 124 Obras públicas

ESTRUCTURA DEL INDICADOR

NOMBRE DEL INDICADOR: Porcentaje de edificaciones urbanas rehabilitadas.
FÓRMULA DE CÁLCULO: (Edificaciones urbanas rehabilitadas / Edificaciones urbanas programadas a rehabilitar) *100
INTERPRETACIÓN: Edificaciones urbanas rehabilitadas.
DIMENSIÓN QUE ATIENDE: Eficiencia FRECUENCIA DE MEDICIÓN: Trimestral
DESCRIPCIÓN DEL FACTOR DE COMPARACIÓN: Reporte de años anteriores
AMBITO GEOGRAFICO: Todo el municipio
COBERTURA: Toda la población
LINEA BASE:

COMPORTAMIENTO DE LAS VARIABLES DURANTE EL TERCER TRIMESTRE

VARIABLES DEL INDICADOR	UNIDAD DE MEDIDA	TIPO DE OPERACIÓN	META ANUAL	AVANCE TRIMESTRAL				AVANCE ACUMULADO			
				PROG.	%	ALCAN.	%	PROG.	%	ALCAN.	%
Edificaciones urbanas rehabilitadas	Expediente técnico	Constante	2	0	-	0	0	0	-	0	0
Edificaciones urbanas programadas a rehabilitar	Expediente técnico	Sumable	2	0	-	0	0	0	-	0	0

COMPORTAMIENTO DEL INDICADOR

DESCRIPCIÓN DE LA META ANUAL:

Derivado de la demanda de los servicios de rehabilitación de vialidades por parte de la ciudadanía, se reciben peticiones ciudadanas estas con el fin de ser atendidas conforme a las prioridades del municipio y a los recursos con los que se cuenta para estas acciones.

META ANUAL	TERCER TRIMESTRE				AVANCE ACUMULADO			
	PROG.	ALCAN.	EF %	SEMAFORO	PROG.	ALCAN.	EF %	SEMAFORO
2	0	0	0.00	Verde	0	0	0.00	Verde

DESCRIPCIÓN DE RESULTADOS Y JUSTIFICACIÓN EN SU CASO DE VARIACIÓN SUPERIOR A + - 10 POR CIENTO A LO PROGRAMADO

En el presente trimestre no se programaron acciones a realizar, debido a la programación, presupuestación y contratación de las obras de rehabilitación de edificaciones urbanas para el ejercicio 2023.

EVALUACIÓN DEL INDICADOR

Sin metas programadas para el presente trimestre, ejercicio 2023.

Elaboró
ARQ. ENRIQUE ROJAS BELGADILLO
SUBDIRECTOR TÉCNICO ADMINISTRATIVO DE LA
DIRECCIÓN DE INFRAESTRUCTURA MUNICIPAL

Vo.Bo.
EDUARDO GALILEO JUÁREZ VALDES
DIRECTOR DE INFRAESTRUCTURA MUNICIPAL



FICHA TÉCNICA DE SEGUIMIENTO DE INDICADORES 2023
DE GESTION O ESTRATÉGICO



ACTIVIDAD 2

PILAR TEMÁTICO/EJE TRANSVERSAL: 03 Territorial
TEMA DE DESARROLLO: 01 Ciudades y comunidades sostenibles
PROGRAMA PRESUPUESTARIO: 02020101 Desarrollo Urbano
PROYECTO: 020201010402 Rehabilitación de edificaciones urbanas

OBJETIVO DEL PROGRAMA PRESUPUESTARIO: Incluye las acciones para ordenar y regular el crecimiento urbano municipal vinculándolo a un desarrollo regional sustentable, replanteando los mecanismos de planeación urbana y fortaleciendo el papel del municipio como responsable de su planeación y operación.

DEPENDENCIA GENERAL: F00 Desarrollo urbano y obras públicas
DEPENDENCIA AUXILIAR: 124 Obras públicas

ESTRUCTURA DEL INDICADOR

NOMBRE DEL INDICADOR: Porcentaje de edificaciones urbanas rehabilitadas.
FÓRMULA DE CÁLCULO: (Número de edificaciones urbanas rehabilitadas / Total de edificaciones programadas a rehabilitar) *100
INTERPRETACIÓN: Edificaciones urbanas rehabilitadas.
DIMENSIÓN QUE ATIENDE: Eficiencia **FRECUENCIA DE MEDICIÓN:** Trimestral
DESCRIPCIÓN DEL FACTOR DE COMPARACIÓN: Reporte de años anteriores
AMBITO GEOGRAFICO: Todo el municipio
COBERTURA: Toda la población
LINEA BASE:

COMPORTAMIENTO DE LAS VARIABLES DURANTE EL TERCER TRIMESTRE

VARIABLES DEL INDICADOR	UNIDAD DE MEDIDA	TIPO DE OPERACIÓN	META ANUAL	AVANCE TRIMESTRAL				AVANCE ACUMULADO			
				PROG.	%	ALCAN.	%	PROG.	%	ALCAN.	%
Número de edificaciones urbanas rehabilitadas	Obra	Constante	2	0	-	0	0	0	-	0	0
Total de edificaciones programadas a rehabilitar	Obra	Sumable	2	0	-	0	0	0	-	0	0

COMPORTAMIENTO DEL INDICADOR

DESCRIPCIÓN DE LA META ANUAL:

Derivado de la demanda de los servicios de rehabilitación de vialidades por parte de la ciudadanía, se reciben peticiones ciudadanas estas con el fin de ser atendidas conforme a las prioridades del municipio y a los recursos con los que se cuenta para estas acciones.

META ANUAL	TERCER TRIMESTRE							
	AVANCE TRIMESTRAL				AVANCE ACUMULADO			
	PROG.	ALCAN.	EF %	SEMAFORO	PROG.	ALCAN.	EF %	SEMAFORO
2	0	0	0.00	Verde	0	0	0.00	Verde

DESCRIPCIÓN DE RESULTADOS Y JUSTIFICACIÓN EN SU CASO DE VARIACIÓN SUPERIOR A +- 10 POR CIENTO A LO PROGRAMADO


En el presente trimestre no se programaron acciones a realizar, debido a la programación, presupuestación y contratación de las obras de rehabilitación de edificaciones urbanas para el ejercicio 2023.

EVALUACIÓN DEL INDICADOR

Sin metas programadas para el presente trimestre, ejercicio 2023.

Elaboró

APD. ENRIQUE BOJAS DELGADILLO
SUBDIRECTOR TÉCNICO ADMINISTRATIVO DE LA
DIRECCIÓN DE INFRAESTRUCTURA MUNICIPAL



EDUARDO GALILEO JUÁREZ VALDES
DIRECTOR DE INFRAESTRUCTURA MUNICIPAL



FICHA TÉCNICA DE SEGUIMIENTO DE INDICADORES 2023
DE GESTIÓN O ESTRATÉGICO



FIN

PILAR TEMÁTICO/EJE TRANSVERSAL: 03 Territorial
TEMA DE DESARROLLO: 01 Ciudades y comunidades sostenibles
PROGRAMA PRESUPUESTARIO: 02020101 Desarrollo urbano
PROYECTO: 020201010302 Rehabilitación de vialidades urbanas

OBJETIVO DEL PROGRAMA PRESUPUESTARIO: Incluye las acciones para ordenar y regular el crecimiento urbano municipal vinculándolo a un desarrollo regional sustentable, replanteando los mecanismos de planeación urbana y fortaleciendo el papel del municipio como responsable de su planeación y operación.

DEPENDENCIA GENERAL: F00 Desarrollo Urbano y Obras Públicas
DEPENDENCIA AUXILIAR: 124 Obras públicas

ESTRUCTURA DEL INDICADOR

NOMBRE DEL INDICADOR: Tasa de variación de la infraestructura urbana desarrollada.
FÓRMULA DE CÁLCULO: $((\text{Infraestructura urbana nueva desarrollada en el año actual} / \text{Infraestructura urbana desarrollada en el año anterior}) - 1) * 100$
INTERPRETACIÓN: Variación de la infraestructura urbana desarrollada.
DIMENSIÓN QUE ATIENDE: Eficiencia FRECUENCIA DE MEDICIÓN: Trimestral
DESCRIPCIÓN DEL FACTOR DE COMPARACIÓN: REPORTES DE AÑOS ANTERIORES
AMBITO GEOGRAFICO: Todo el municipio
COBERTURA: Toda la población
LINEA BASE:

COMPORTAMIENTO DE LAS VARIABLES DURANTE EL TERCER TRIMESTRE

VARIABLES DEL INDICADOR	UNIDAD DE MEDIDA	TIPO DE OPERACIÓN	META ANUAL	AVANCE TRIMESTRAL				AVANCE ACUMULADO			
				PROG.	%	ALCAN.	%	PROG.	%	ALCAN.	%
Infraestructura urbana nueva desarrollada en el año actual	Acciones	Constante	44	16	36.36	16	36.36	21	47.73	21	47.73
Infraestructura urbana desarrollada en el año anterior	Acciones	Sumable	44	16	36.36	16	36.36	21	47.73	21	47.73

COMPORTAMIENTO DEL INDICADOR

DESCRIPCIÓN DE LA META ANUAL:

Se programa realizar acciones en mejora de la ciudadanía, manteniendo o ampliando la infraestructura urbana para mejorar la calidad de vida de los habitantes del municipio.

META ANUAL	TERCER TRIMESTRE							
	AVANCE TRIMESTRAL				AVANCE ACUMULADO			
	PROG.	ALCAN.	EF %	SEMAFORO	PROG.	ALCAN.	EF %	SEMAFORO
44	16	16	100.00	Verde	21	21	100.00	Verde

DESCRIPCIÓN DE RESULTADOS Y JUSTIFICACIÓN EN SU CASO DE VARIACIÓN SUPERIOR A +- 10 POR CIENTO A LO PROGRAMADO

En el presente trimestre se programaron dieciséis acciones a realizar, mismas que se llevaron a cabo para el ejercicio 2023.

EVALUACIÓN DEL INDICADOR

Dieciséis metas programadas para el presente trimestre, ejercicio 2023.

labord
ARQ. ENRIQUE ROJAS DE GADILLO
SUBDIRECTOR TÉCNICO ADMINISTRATIVO DE LA
DIRECCIÓN DE INFRAESTRUCTURA MUNICIPAL

IXTLAHUACA
ACCIONES QUE DEJAN HUELLA
2022 - 2024
Vo. Bo.
GUARDO GREGO JUÁREZ VALDÉS
DIRECTOR DE INFRAESTRUCTURA MUNICIPAL



FICHA TÉCNICA DE SEGUIMIENTO DE INDICADORES 2023
DE GESTIÓN O ESTRATÉGICO



PROPÓSITO

PILAR TEMÁTICO/EJE TRANSVERSAL: 03 Territorial
 TEMA DE DESARROLLO: 01 Ciudades y comunidades sostenibles
 PROGRAMA PRESUPUESTARIO: 02020101 Desarrollo urbano
 PROYECTO: 020201010302 Rehabilitación de vialidades urbanas

OBJETIVO DEL PROGRAMA PRESUPUESTARIO: Incluye las acciones para ordenar y regular el crecimiento urbano municipal vinculándolo a un desarrollo regional sustentable, replanteando los mecanismos de planeación urbana y fortaleciendo el papel del municipio como responsable de su planeación y operación.

DEPENDENCIA GENERAL: F00 Desarrollo Urbano y Obras Públicas
 DEPENDENCIA AUXILIAR: 124 Obras públicas

ESTRUCTURA DEL INDICADOR

NOMBRE DEL INDICADOR: Tasa de variación de mantenimientos o ampliaciones de la infraestructura urbana.
 FÓRMULA DE CÁLCULO: $((\text{Mantenimientos o ampliación a la infraestructura urbana en el año actual} / \text{Mantenimientos o ampliación a la infraestructura urbana en el año anterior}) - 1) * 100$
 INTERPRETACIÓN: Tasa de variación en el mantenimiento o ampliación
 DIMENSIÓN QUE ATIENDE: Eficiencia FRECUENCIA DE MEDICIÓN: Trimestral
 DESCRIPCIÓN DEL FACTOR DE COMPARACIÓN: REPORTES DE AÑOS ANTERIORES
 AMBITO GEOGRAFICO: Todo el municipio
 COBERTURA: Toda la población
 LINEA BASE:

COMPORTAMIENTO DE LAS VARIABLES DURANTE EL TERCER TRIMESTRE

VARIABLES DEL INDICADOR	UNIDAD DE MEDIDA	TIPO DE OPERACIÓN	META ANUAL	AVANCE TRIMESTRAL				AVANCE ACUMULADO			
				PROG.	%	ALCAN.	%	PROG.	%	ALCAN.	%
Mantenimientos o ampliación a la infraestructura urbana en el año actual	Acciones	Constante	44	16	36.36	16	36.36	21	47.73	21	47.73
Mantenimientos o ampliación a la infraestructura urbana en el año anterior	Acciones	Sumable	44	16	36.36	16	36.36	21	47.73	21	47.73

COMPORTAMIENTO DEL INDICADOR

DESCRIPCIÓN DE LA META ANUAL:

Se programa realizar acciones en mejora de la ciudadanía, manteniendo o ampliando la infraestructura urbana para mejorar la calidad de vida de los habitantes del municipio.

META ANUAL	TERCER TRIMESTRE							
	AVANCE TRIMESTRAL				AVANCE ACUMULADO			
	PROG.	ALCAN.	EF %	SEMAFORO	PROG.	ALCAN.	EF %	SEMAFORO
44	16	16	100.00	Verde	21	21	100.00	Verde


DESCRIPCIÓN DE RESULTADOS Y JUSTIFICACIÓN EN SU CASO DE VARIACIÓN SUPERIOR A +- 10 POR CIENTO A LO PROGRAMADO

En el presente trimestre se programaron dieciséis acciones a realizar, mismas que se llevaron a cabo para el ejercicio 2023.

EVALUACIÓN DEL INDICADOR

Dieciséis metas programadas para el presente trimestre, ejercicio 2023.

Elaboró
 ARQ. ENRIQUE ROJAS DEAGADILLO
 SUBDIRECTOR TÉCNICO ADMINISTRATIVO DE LA
 DIRECCIÓN DE INFRAESTRUCTURA MUNICIPAL



Vo. Bo.
 DR. EDUARDO GALILEO JUÁREZ VALDES
 DIRECTOR DE INFRAESTRUCTURA MUNICIPAL



FICHA TÉCNICA DE SEGUIMIENTO DE INDICADORES 2023
DE GESTIÓN O ESTRATÉGICO



COMPONENTE

PILAR TEMÁTICO/EJE TRANSVERSAL: 03 Territorial
TEMA DE DESARROLLO: 01 Ciudades y comunidades sostenibles
PROGRAMA PRESUPUESTARIO: 02020101 Desarrollo urbano
PROYECTO: 020201010302 Rehabilitación de vialidades urbanas

OBJETIVO DEL PROGRAMA PRESUPUESTARIO: Incluye las acciones para ordenar y regular el crecimiento urbano municipal vinculándolo a un desarrollo regional sustentable, replanteando los mecanismos de planeación urbana y fortaleciendo el papel del municipio como responsable de su planeación y operación.

DEPENDENCIA GENERAL: F00 Desarrollo Urbano y Obras Públicas
DEPENDENCIA AUXILIAR: 124 Obras públicas

ESTRUCTURA DEL INDICADOR

NOMBRE DEL INDICADOR: Porcentaje de vialidades urbanas en el municipio en buen estado.
FÓRMULA DE CÁLCULO: (Número de vialidades urbanas en el municipio en buen estado / Total de vialidades urbanas en el municipio) * 100
INTERPRETACIÓN: Vialidades urbanas en el municipio en buen estado.
DIMENSIÓN QUE ATIENDE: Eficiencia FRECUENCIA DE MEDICIÓN: Trimestral
DESCRIPCIÓN DEL FACTOR DE COMPARACIÓN: REPORTES DE AÑOS ANTERIORES
AMBITO GEOGRAFICO: Todo el municipio
COBERTURA: Toda la población
LINEA BASE:

COMPORTAMIENTO DE LAS VARIABLES DURANTE EL TERCER TRIMESTRE

VARIABLES DEL INDICADOR	UNIDAD DE MEDIDA	TIPO DE OPERACIÓN	META ANUAL	AVANCE TRIMESTRAL				AVANCE ACUMULADO			
				PROG.	%	ALCAN.	%	PROG.	%	ALCAN.	%
Número de vialidades urbanas en el municipio en buen estado	Obra	Constante	1	0	-	0	0.00	0	-	0	0.00
Total de vialidades urbanas en el municipio	Obra	Sumable	1	0	-	0	0.00	0	-	0	0.00

COMPORTAMIENTO DEL INDICADOR

DESCRIPCIÓN DE LA META ANUAL:

Se programa realizar acciones en mejora de la ciudadanía, manteniendo o ampliando la infraestructura urbana para mejorar la calidad de vida de los habitantes del municipio.

META ANUAL	SEGUNDO TRIMESTRE							
	AVANCE TRIMESTRAL				AVANCE ACUMULADO			
	PROG.	ALCAN.	EF %	SEMAFORO	PROG.	ALCAN.	EF %	SEMAFORO
1	0	0	0.00	Verde	0	0	0.00	Verde

DESCRIPCIÓN DE RESULTADOS Y JUSTIFICACIÓN EN SU CASO DE VARIACIÓN SUPERIOR A +- 10 POR CIENTO A LO PROGRAMADO


En el presente trimestre no se programaron acciones a realizar, debido a la programación, presupuestación y contratación de las obras para el ejercicio 2023.

EVALUACIÓN DEL INDICADOR

Sin metas programadas para el presente trimestre, ejercicio 2023.

Elaboró

ARQ. ENRIQUE ROJAS DE GADILLO
SUBDIRECTOR TÉCNICO ADMINISTRATIVO DE LA
DIRECCIÓN DE INFRAESTRUCTURA MUNICIPAL



Vo. Bo.

ING. EDUARDO GALILEO JUÁREZ VALDES
DIRECTOR DE INFRAESTRUCTURA MUNICIPAL



FICHA TÉCNICA DE SEGUIMIENTO DE INDICADORES 2023
DE GESTIÓN O ESTRATÉGICO



ACTIVIDAD 1

PILAR TEMÁTICO/EJE TRANSVERSAL: 03 Territorial
TEMA DE DESARROLLO: 01 Ciudades y comunidades sostenibles
PROGRAMA PRESUPUESTARIO: 02020101 Desarrollo urbano
PROYECTO: 020201010302 Rehabilitación de vialidades urbanas

OBJETIVO DEL PROGRAMA PRESUPUESTARIO:

Incluye las acciones para ordenar y regular el crecimiento urbano municipal vinculándolo a un desarrollo regional sustentable, replanteando los mecanismos de planeación urbana y fortaleciendo el papel del municipio como responsable de su planeación y operación.

DEPENDENCIA GENERAL: F00 Desarrollo Urbano y Obras Públicas
DEPENDENCIA AUXILIAR: 124 Obras públicas

ESTRUCTURA DEL INDICADOR

NOMBRE DEL INDICADOR: Porcentaje de avance en la rehabilitación de vialidades urbanas.
FÓRMULA DE CÁLCULO: (Número de vialidades urbanas rehabilitadas/ Total de vialidades urbanas programadas a rehabilitar) *100
INTERPRETACIÓN: Porcentaje de rehabilitación de vialidades urbanas.
DIMENSIÓN QUE ATIENDE: Eficiencia FRECUENCIA DE MEDICIÓN: Trimestral
DESCRIPCIÓN DEL FACTOR DE COMPARACIÓN: Programa anual de obras.
AMBITO GEOGRAFICO: Todo el municipio
COBERTURA: Toda la población
LINEA BASE:

COMPORTAMIENTO DE LAS VARIABLES DURANTE EL TERCER TRIMESTRE

VARIABLES DEL INDICADOR	UNIDAD DE MEDIDA	TIPO DE OPERACIÓN	META ANUAL	AVANCE TRIMESTRAL				AVANCE ACUMULADO			
				PROG.	%	ALCAN.	%	PROG.	%	ALCAN.	%
Número de vialidades urbanas rehabilitadas	Obra	Constante	1	0	-	0	0.00	0	-	0	0.00
Total de vialidades urbanas programadas a rehabilitar	Obra	Sumable	1	0	-	0	0.00	0	-	0	0.00

COMPORTAMIENTO DEL INDICADOR

DESCRIPCIÓN DE LA META ANUAL:

Se programa realizar acciones en mejora de la ciudadanía, manteniendo o ampliando la infraestructura urbana para mejorar la calidad de vida de los habitantes del municipio.

META ANUAL	TERCER TRIMESTRE							
	AVANCE TRIMESTRAL				AVANCE ACUMULADO			
	PROG.	ALCAN.	EF %	SEMAFORO	PROG.	ALCAN.	EF %	SEMAFORO
1	0	0	0.00	Verde	0	0	0.00	Verde

DESCRIPCIÓN DE RESULTADOS Y JUSTIFICACIÓN EN SU CASO DE VARIACIÓN SUPERIOR A +- 10 POR CIENTO A LO PROGRAMADO


En el presente trimestre no se programaron acciones a realizar, debido a la programación, presupuestación y contratación de las obras para el ejercicio 2023.

EVALUACIÓN DEL INDICADOR

Sin metas programadas para el presente trimestre, ejercicio 2023.

Elaboró

ARQ. ENRIQUE RUJAS DELGADILLO
SUBDIRECTOR TÉCNICO ADMINISTRATIVO DE LA
DIRECCIÓN DE INFRAESTRUCTURA MUNICIPAL





FICHA TÉCNICA DE SEGUIMIENTO DE INDICADORES 2023
DE GESTIÓN O ESTRATÉGICO



FIN

PILAR TEMÁTICO/EJE TRANSVERSAL: 03 Territorial
TEMA DE DESARROLLO: 01 Ciudades y comunidades sostenibles
PROGRAMA PRESUPUESTARIO: 02020101 Desarrollo urbano
PROYECTO: 020201010301 Construcción de vialidades urbanas

OBJETIVO DEL PROGRAMA PRESUPUESTARIO: Incluye las acciones para ordenar y regular el crecimiento urbano municipal vinculándolo a un desarrollo regional sustentable, replanteando los mecanismos de planeación urbana y fortaleciendo el papel del municipio como responsable de su planeación y operación.

DEPENDENCIA GENERAL: F00 Desarrollo Urbano y Obras Públicas
DEPENDENCIA AUXILIAR: 124 Obras públicas

ESTRUCTURA DEL INDICADOR

NOMBRE DEL INDICADOR: Tasa de variación de la infraestructura urbana desarrollada
FÓRMULA DE CÁLCULO: $(\text{Infraestructura urbana nueva desarrollada en el año actual} / \text{Infraestructura urbana desarrollada en el año anterior}) - 1) * 100$
INTERPRETACIÓN: Tasa de variación de la infraestructura urbana
DIMENSIÓN QUE ATIENDE: Eficiencia FRECUENCIA DE MEDICIÓN: Anual
DESCRIPCIÓN DEL FACTOR DE COMPARACIÓN: Reporte de años anteriores
AMBITO GEOGRAFICO: Todo el municipio
COBERTURA: Toda la población
LINEA BASE:

COMPORTAMIENTO DE LAS VARIABLES DURANTE EL TERCER TRIMESTRE

VARIABLES DEL INDICADOR	UNIDAD DE MEDIDA	TIPO DE OPERACIÓN	META ANUAL	AVANCE TRIMESTRAL				AVANCE ACUMULADO			
				PROG.	%	ALCAN.	%	PROG.	%	ALCAN.	%
Infraestructura urbana nueva desarrollada en el año actual	Obra	Constante	1	1	100.00	1	100.00	1	100.00	1	100.00
Infraestructura urbana desarrollada en el año anterior	Obra	Sumable	1	1	100.00	1	100.00	1	100.00	1	100.00

COMPORTAMIENTO DEL INDICADOR

DESCRIPCIÓN DE LA META ANUAL:

Se programa realizar acciones en mejora de la ciudadanía, manteniendo o ampliando la Infraestructura urbana para mejorar la calidad de vida de los habitantes del municipio.

META ANUAL	TERCER TRIMESTRE							
	AVANCE TRIMESTRAL				AVANCE ACUMULADO			
	PROG.	ALCAN.	EF %	SEMAFORO	PROG.	ALCAN.	EF %	SEMAFORO
1	1	1	100.00	Verde	1	1	100.00	Verde

DESCRIPCIÓN DE RESULTADOS Y JUSTIFICACIÓN EN SU CASO DE VARIACIÓN SUPERIOR A +- 10 POR CIENTO A LO PROGRAMADO


En el presente trimestre se cumplió con la meta programada para la construcción de vialidad urbana para el ejercicio 2023.

EVALUACIÓN DEL INDICADOR

Una meta programada para el presente trimestre, ejercicio 2023.

Elaboró

ARQ. ENRIQUE ROJAS BELGADILLO
SUBDIRECTOR TÉCNICO ADMINISTRATIVO DE LA
DIRECCIÓN DE INFRAESTRUCTURA MUNICIPAL





FICHA TÉCNICA DE SEGUIMIENTO DE INDICADORES 2023
DE GESTION O ESTRATÉGICO



ACTIVIDAD 1

PILAR TEMÁTICO/EJE TRANSVERSAL: 03 Territorial
TEMA DE DESARROLLO: 01 Ciudades y comunidades sostenibles
PROGRAMA PRESUPUESTARIO: 02020101 Desarrollo urbano
PROYECTO: 020201010301 Construcción de vialidades urbanas

OBJETIVO DEL PROGRAMA PRESUPUESTARIO: Incluye las acciones para ordenar y regular el crecimiento urbano municipal vinculándolo a un desarrollo regional sustentable, replanteando los mecanismos de planeación urbana y fortaleciendo el papel del municipio como responsable de su planeación y operación.

DEPENDENCIA GENERAL: F00 Desarrollo Urbano y Obras Públicas
DEPENDENCIA AUXILIAR: 124 Obras públicas

ESTRUCTURA DEL INDICADOR

NOMBRE DEL INDICADOR: Porcentaje de construcción de vialidades urbanas
FÓRMULA DE CÁLCULO: (Número de vialidades urbanas construidas / total de vialidades programadas a construir)*100
INTERPRETACIÓN: Porcentaje de construcción de vialidades urbanas
DIMENSIÓN QUE ATIENDE: Eficiencia FRECUENCIA DE MEDICIÓN: Trimestral
DESCRIPCIÓN DEL FACTOR DE COMPARACIÓN: Programa anual
AMBITO GEOGRAFICO: Todo el municipio
COBERTURA: Toda la población
LINEA BASE:

COMPORTAMIENTO DE LAS VARIABLES DURANTE EL TERCER TRIMESTRE

VARIABLES DEL INDICADOR	UNIDAD DE MEDIDA	TIPO DE OPERACIÓN	META ANUAL	AVANCE TRIMESTRAL				AVANCE ACUMULADO			
				PROG.	%	ALCAN.	%	PROG.	%	ALCAN.	%
Número de vialidades urbanas construidas	Obra	Constante	1	1	100.00	1	100.00	1	100.00	1	100.00
Total de vialidades programadas a construir	Obra	Sumable	1	1	100.00	1	100.00	1	100.00	1	100.00

COMPORTAMIENTO DEL INDICADOR

DESCRIPCIÓN DE LA META ANUAL:

Se programa realizar acciones en mejora de la ciudadanía, manteniendo o ampliando la infraestructura urbana para mejorar la calidad de vida de los habitantes del municipio.

META ANUAL	TERCER TRIMESTRE							
	AVANCE TRIMESTRAL				AVANCE ACUMULADO			
	PROG.	ALCAN.	EF %	SEMAFORO	PROG.	ALCAN.	EF %	SEMAFORO
1	1	1	100.00	Verde	1	1	100.00	Verde

DESCRIPCIÓN DE RESULTADOS Y JUSTIFICACIÓN EN SU CASO DE VARIACIÓN SUPERIOR A +- 10 POR CIENTO A LO PROGRAMADO


En el presente trimestre se cumplió con la meta programada para la construcción de vialidad urbana para el ejercicio 2023.

EVALUACIÓN DEL INDICADOR

Una meta programada para el presente trimestre, ejercicio 2023.

Elaboró

ARQ. ENRIQUE ROJAS DELGADILLO
SUBDIRECTOR TÉCNICO ADMINISTRATIVO DE LA
DIRECCIÓN DE INFRAESTRUCTURA MUNICIPAL





FICHA TÉCNICA DE SEGUIMIENTO DE INDICADORES 2023
DE GESTIÓN O ESTRATÉGICO



FIN

PILAR TEMÁTICO/EJE TRANSVERSAL: 03 Territorial.
TEMA DE DESARROLLO: 01 Ciudades y comunidades sostenibles
PROGRAMA PRESUPUESTARIO: 02020101 Desarrollo Urbano
PROYECTO: 020201010401 Construcción y ampliación de edificaciones urbanas

Objetivo del programa presupuestario: Incluye las acciones para ordenar y regular el crecimiento urbano municipal vinculándolo a un desarrollo regional sustentable, replanteando los mecanismos de planeación urbana y fortaleciendo el papel del municipio como responsable de su planeación y operación.

DEPENDENCIA GENERAL: F00 Desarrollo Urbano y Obras Públicas
DEPENDENCIA AUXILIAR: 124 Obras Públicas

ESTRUCTURA DEL INDICADOR

NOMBRE DEL INDICADOR: Tasa de variación de la infraestructura urbana desarrollada.
FÓRMULA DE CÁLCULO: $((\text{Infraestructura urbana nueva desarrollada en el año actual} / \text{Infraestructura urbana desarrollada en el año anterior}) - 1) * 100$
INTERPRETACIÓN: Tasa de variación de la infraestructura urbana
DIMENSIÓN QUE ATIENDE: Eficiencia FRECUENCIA DE MEDICIÓN: Trimestral
DESCRIPCIÓN DEL FACTOR DE COMPARACIÓN: Reportes de años anteriores
AMBITO GEOGRAFICO: Todo el municipio
COBERTURA: Toda la población
LINEA BASE:

COMPORTAMIENTO DE LAS VARIABLES DURANTE EL TERCER TRIMESTRE

VARIABLES DEL INDICADOR	UNIDAD DE MEDIDA	TIPO DE OPERACIÓN	META ANUAL	AVANCE TRIMESTRAL				AVANCE ACUMULADO			
				PROG.	%	ALCAN.	%	PROG.	%	ALCAN.	%
Infraestructura urbana nueva desarrollada en el año actual	Acciones	Constante	44	16	36.36	16	36.36	21	47.73	21	47.73
Infraestructura urbana desarrollada en el año anterior	Acciones	Sumable	44	16	36.36	16	36.36	21	47.73	21	47.73

COMPORTAMIENTO DEL INDICADOR

DESCRIPCIÓN DE LA META ANUAL:

LOS CIUDADANOS ADQUIEREN OBRAS DE EQUIPAMIENTO URBANO Y DE SERVICIOS PÚBLICOS BÁSICOS, LAS CUALES DEBEN DE CUMPLIR CON LOS LINEAMIENTOS Y NORMATIVIDAD ESTABLECIDA, LA CUAL REQUIERE UNA CORRECTA SUPERVISIÓN POR EL DEPARTAMENTO CORRESPONDIENTE.

META ANUAL	TERCER TRIMESTRE							
	AVANCE TRIMESTRAL				AVANCE ACUMULADO			
	PROG.	ALCAN.	EF %	SEMAFORO	PROG.	ALCAN.	EF %	SEMAFORO
44	16	16	100.00	Verde	21	21	100.00	Verde

DESCRIPCIÓN DE RESULTADOS Y JUSTIFICACIÓN EN SU CASO DE VARIACIÓN SUPERIOR A +- 10 POR CIENTO A LO PROGRAMADO


En el presente trimestre se programaron dieciséis acciones a realizar, mismas que se llevaron a cabo para el ejercicio 2023.

EVALUACIÓN DEL INDICADOR

Dieciséis metas programadas para el presente trimestre, ejercicio 2023.

Elaboró

ARQ. ENRIQUE ROJAS DELGADILLO
SUBDIRECTOR TÉCNICO ADMINISTRATIVO DE LA
DIRECCIÓN DE INFRAESTRUCTURA MUNICIPAL





FICHA TÉCNICA DE SEGUIMIENTO DE INDICADORES 2023
DE GESTIÓN O ESTRATÉGICO



PROPÓSITO

PILAR TEMÁTICO/EJE TRANSVERSAL: 03 Territorial.
TEMA DE DESARROLLO: 01 Ciudades y comunidades sostenibles
PROGRAMA PRESUPUESTARIO: 02020101 Desarrollo Urbano
PROYECTO: 020201010401 Construcción y ampliación de edificaciones urbanas

OBJETIVO DEL PROGRAMA PRESUPUESTARIO:

Incluye las acciones para ordenar y regular el crecimiento urbano municipal vinculándolo a un desarrollo regional sustentable, replanteando los mecanismos de planeación urbana y fortaleciendo el papel del municipio como responsable de su planeación y operación.

DEPENDENCIA GENERAL: F00 Desarrollo Urbano y Obras Públicas
DEPENDENCIA AUXILIAR: 124 Obras Públicas

ESTRUCTURA DEL INDICADOR

NOMBRE DEL INDICADOR: Tasa de variación de mantenimientos o ampliaciones de la infraestructura urbana.
FÓRMULA DE CÁLCULO: $((\text{Mantenimientos o ampliación a la infraestructura urbana en el año actual} / \text{Mantenimientos o ampliación a la infraestructura urbana en el año anterior}) - 1) * 100$
INTERPRETACIÓN: Tasa de variación de mantenimientos o ampliaciones de la infraestructura urbana.
DIMENSIÓN QUE ATIENDE: Eficiencia FRECUENCIA DE MEDICIÓN: Trimestral
DESCRIPCIÓN DEL FACTOR DE COMPARACIÓN: Reportes de años anteriores
AMBITO GEOGRAFICO: Todo el municipio
COBERTURA: Toda la población
LINEA BASE:

COMPORTAMIENTO DE LAS VARIABLES DURANTE EL TERCER TRIMESTRE

VARIABLES DEL INDICADOR	UNIDAD DE MEDIDA	TIPO DE OPERACIÓN	META ANUAL	AVANCE TRIMESTRAL				AVANCE ACUMULADO			
				PROG.	%	ALCAN.	%	PROG.	%	ALCAN.	%
Mantenimientos o ampliación a la infraestructura urbana en el año actual	Acciones	Constante	44	16	36.36	16	36.36	21	47.73	21	47.73
Mantenimientos o ampliación a la infraestructura urbana en el año anterior	Acciones	Sumable	44	16	36.36	16	36.36	21	47.73	21	47.73

COMPORTAMIENTO DEL INDICADOR

DESCRIPCIÓN DE LA META ANUAL:

LOS CIUDADANOS ADQUIEREN OBRAS DE EQUIPAMIENTO URBANO Y DE SERVICIOS PÚBLICOS BÁSICOS, LAS CUALES DEBEN DE CUMPLIR CON LOS LINEAMIENTOS Y NORMATIVIDAD ESTABLECIDA, LA CUAL REQUIERE UNA CORRECTA SUPERVISIÓN POR EL DEPARTAMENTO CORRESPONDIENTE.

META ANUAL	TERCER TRIMESTRE							
	AVANCE TRIMESTRAL				AVANCE ACUMULADO			
	PROG.	ALCAN.	EF %	SEMAFORO	PROG.	ALCAN.	EF %	SEMAFORO
44	16	16	100.00	Verde	21	21	100.00	Verde

DESCRIPCIÓN DE RESULTADOS Y JUSTIFICACIÓN EN SU CASO DE VARIACIÓN SUPERIOR A +- 10 POR CIENTO A LO PROGRAMADO

En el presente trimestre se programaron dieciséis acciones a realizar, mismas que se llevaron a cabo para el ejercicio 2023.

EVALUACIÓN DEL INDICADOR

Dieciséis metas programadas para el presente trimestre, ejercicio 2023.

Elaboró

ARÁNZAZU ROJAS DELGADILLO
SUBDIRECTOR TÉCNICO ADMINISTRATIVO DE LA
DIRECCIÓN DE INFRAESTRUCTURA MUNICIPAL

IXTLAHUACA
ACCIONES QUE DEJAN HUELLA
2022 - 2024

MITRO POLARD DELGADO JUÁREZ VALDES
DIRECTOR DE INFRAESTRUCTURA MUNICIPAL



FICHA TÉCNICA DE SEGUIMIENTO DE INDICADORES 2023
DE GESTIÓN O ESTRATÉGICO



COMPONENTE

PILAR TEMÁTICO/EJE TRANSVERSAL: 03 Territorial.
TEMA DE DESARROLLO: 01 Ciudades y comunidades sostenibles
PROGRAMA PRESUPUESTARIO: 02020101 Desarrollo Urbano
PROYECTO: 020201010401 Construcción y ampliación de edificaciones urbanas

OBJETIVO DEL PROGRAMA PRESUPUESTARIO: Incluye las acciones para ordenar y regular el crecimiento urbano municipal vinculándolo a un desarrollo regional sustentable, replanteando los mecanismos de planeación urbana y fortaleciendo el papel del municipio como responsable de su planeación y operación.

DEPENDENCIA GENERAL: F00 Desarrollo Urbano y Obras Públicas
DEPENDENCIA AUXILIAR: 124 Obras Públicas

ESTRUCTURA DEL INDICADOR

NOMBRE DEL INDICADOR: Porcentaje de edificaciones urbanas rehabilitadas.
FÓRMULA DE CÁLCULO: (Edificaciones urbanas rehabilitadas / Edificaciones urbanas programadas a rehabilitar) *100
INTERPRETACIÓN: Edificaciones urbanas rehabilitadas.
DIMENSIÓN QUE ATIENDE: Eficiencia FRECUENCIA DE MEDICIÓN: Trimestral
DESCRIPCIÓN DEL FACTOR DE COMPARACIÓN: Reportes de años anteriores
AMBITO GEOGRAFICO: Todo el municipio
COBERTURA: Toda la población
LINEA BASE:

COMPORTAMIENTO DE LAS VARIABLES DURANTE EL TERCER TRIMESTRE

VARIABLES DEL INDICADOR	UNIDAD DE MEDIDA	TIPO DE OPERACIÓN	META ANUAL	AVANCE TRIMESTRAL				AVANCE ACUMULADO			
				PROG.	%	ALCAN.	%	PROG.	%	ALCAN.	%
Edificaciones urbanas rehabilitadas	Expediente técnico	Constante	2	0	-	0	0.00	0	-	0	0.00
Edificaciones urbanas programadas a rehabilitar	Expediente técnico	Sumable	2	0	-	0	0.00	0	-	0	0.00

COMPORTAMIENTO DEL INDICADOR

DESCRIPCIÓN DE LA META ANUAL:

LOS CIUDADANOS ADQUIEREN OBRAS DE EQUIPAMIENTO URBANO Y DE SERVICIOS PÚBLICOS BÁSICOS, LAS CUALES DEBEN DE CUMPLIR CON LOS LINEAMIENTOS Y NORMATIVIDAD ESTABLECIDA, LA CUAL REQUIERE UNA CORRECTA SUPERVISIÓN POR EL DEPARTAMENTO CORRESPONDIENTE.

META ANUAL	TERCER TRIMESTRE							
	AVANCE TRIMESTRAL				AVANCE ACUMULADO			
	PROG.	ALCAN.	EF %	SEMAFORO	PROG.	ALCAN.	EF %	SEMAFORO
2	0	0	0.00	Verde	0	0	0.00	Verde


DESCRIPCIÓN DE RESULTADOS Y JUSTIFICACIÓN EN SU CASO DE VARIACIÓN SUPERIOR A + - 10 POR CIENTO A LO PROGRAMADO

En el presente trimestre no se programaron acciones a realizar, debido a la programación, presupuestación y contratación de las obras de construcción y ampliación de edificaciones urbanas para el ejercicio 2023.

EVALUACIÓN DEL INDICADOR

Sin metas programadas para el presente trimestre, ejercicio 2023.

Elaboró
ABO. ENRIQUE ROJAS DELGADILLO
SUBDIRECTOR TÉCNICO ADMINISTRATIVO DE LA
DIRECCIÓN DE INFRAESTRUCTURA MUNICIPAL





FICHA TÉCNICA DE SEGUIMIENTO DE INDICADORES 2023
DE GESTIÓN O ESTRATÉGICO



ACTIVIDAD 1

PILAR TEMÁTICO/EJE TRANSVERSAL: 03 Territorial.
TEMA DE DESARROLLO: 01 Ciudades y comunidades sostenibles
PROGRAMA PRESUPUESTARIO: 02020101 Desarrollo Urbano
PROYECTO: 020201010401 Construcción y ampliación de edificaciones urbanas

OBJETIVO DEL PROGRAMA PRESUPUESTARIO:

Incluye las acciones para ordenar y regular el crecimiento urbano municipal vinculándolo a un desarrollo regional sustentable, replanteando los mecanismos de planeación urbana y fortaleciendo el papel del municipio como responsable de su planeación y operación.

DEPENDENCIA GENERAL: F00 Desarrollo Urbano y Obras Públicas
DEPENDENCIA AUXILIAR: 124 Obras Públicas

ESTRUCTURA DEL INDICADOR

NOMBRE DEL INDICADOR: Porcentaje de edificaciones urbanas construidas.
FÓRMULA DE CÁLCULO: $(\text{Número de edificaciones urbanas construidas} / \text{Total de edificaciones urbanas programadas a construir}) * 100$
INTERPRETACIÓN: Porcentaje de edificaciones urbanas rehabilitadas.
DIMENSIÓN QUE ATIENDE: Eficiencia FRECUENCIA DE MEDICIÓN: Trimestral
DESCRIPCIÓN DEL FACTOR DE COMPARACIÓN: Reportes de años anteriores
AMBITO GEOGRAFICO: Todo el municipio
COBERTURA: Toda la población
LINEA BASE:

COMPORTAMIENTO DE LAS VARIABLES DURANTE EL TERCER TRIMESTRE

VARIABLES DEL INDICADOR	UNIDAD DE MEDIDA	TIPO DE OPERACIÓN	META ANUAL	AVANCE TRIMESTRAL				AVANCE ACUMULADO			
				PROG.	%	ALCAN.	%	PROG.	%	ALCAN.	%
Número de edificaciones urbanas construidas	Obra	Constante	2	0	-	0	0.00	0	-	0	0.00
Total de edificaciones urbanas programadas a construir	Obra	Sumable	2	0	-	0	0.00	0	-	0	0.00

COMPORTAMIENTO DEL INDICADOR

DESCRIPCIÓN DE LA META ANUAL:

DERIVADO DE LA DEMANDA DE LOS SERVICIOS DE REHABILITACIÓN DE VIALIDADES POR PARTE DE LA CIUDADANÍA, SE RECIBEN PETICIONES CIUDADANAS ESTAS CON EL FIN DE SER ATENDIDAS CONFORME A LAS PRIORIDADES DEL MUNICIPIO Y A LOS RECURSOS CON LOS QUE SE CUENTA PARA ESTAS ACCIONES.

META ANUAL	TERCER TRIMESTRE							
	AVANCE TRIMESTRAL				AVANCE ACUMULADO			
	PROG.	ALCAN.	EF %	SEMAFORO	PROG.	ALCAN.	EF %	SEMAFORO
2	0	0	0.00	Verde	0	0	0.00	Verde

DESCRIPCIÓN DE RESULTADOS Y JUSTIFICACIÓN EN SU CASO DE VARIACIÓN SUPERIOR A + - 10 POR CIENTO A LO PROGRAMADO


En el presente trimestre no se programaron acciones a realizar, debido a la programación, presupuestación y contratación de las obras de construcción y ampliación de edificaciones urbanas para el ejercicio 2023.

EVALUACIÓN DEL INDICADOR

Sin metas programadas para el presente trimestre, ejercicio 2023.

Elaboró

ARC. ENRIQUE ROJAS DELGADILLO
SUBDIRECTOR TÉCNICO ADMINISTRATIVO DE LA
DIRECCIÓN DE INFRAESTRUCTURA MUNICIPAL





FICHA TÉCNICA DE SEGUIMIENTO DE INDICADORES 2023 DE GESTION O ESTRATEGICO



FIN

PILAR TEMÁTICO/EJE TRANSVERSAL: 03 Territorial.
TEMA DE DESARROLLO: 01 Ciudades y comunidades sostenibles
PROGRAMA PRESUPUESTARIO: 02020101 Desarrollo urbano
PROYECTO: 020201010503 Control y supervisión de obras públicas

Objetivo del programa presupuestario: Incluye las acciones para ordenar y regular el crecimiento urbano municipal vinculándolo a un desarrollo regional sustentable, replanteando los mecanismos de planeación urbana y fortaleciendo el papel del municipio como responsable de su planeación y operación.

DEPENDENCIA GENERAL: F00 Desarrollo Urbano y Obras Públicas
DEPENDENCIA AUXILIAR: 124 Obras Públicas

ESTRUCTURA DEL INDICADOR

NOMBRE DEL INDICADOR: Tasa de variación de la infraestructura urbana desarrollada.
FÓRMULA DE CÁLCULO: ((Infraestructura urbana nueva desarrollada en el año actual/Infraestructura urbana desarrollada en el año anterior)-1) *100
INTERPRETACIÓN: Tasa de variación de la infraestructura urbana
DIMENSIÓN QUE ATIENDE: Eficiencia
DESCRIPCIÓN DEL FACTOR DE COMPARACIÓN: Reportes de años anteriores
FRECUENCIA DE MEDICIÓN: Trimestral
AMBITO GEOGRAFICO: Todo el municipio
COBERTURA: Toda la población
LINEA BASE:

COMPORTAMIENTO DE LAS VARIABLES DURANTE EL TERCER TRIMESTRE

Table with 11 columns: VARIABLES DEL INDICADOR, UNIDAD DE MEDIDA, TIPO DE OPERACIÓN, META ANUAL, AVANCE TRIMESTRAL (PROG., %, ALCAN., %), AVANCE ACUMULADO (PROG., %, ALCAN., %). Rows show data for 'Infraestructura urbana nueva desarrollada en el año actual' and 'Infraestructura urbana desarrollada en el año anterior'.

COMPORTAMIENTO DEL INDICADOR

DESCRIPCIÓN DE LA META ANUAL:

LOS CIUDADANOS ADQUIEREN OBRAS DE EQUIPAMIENTO URBANO Y DE SERVICIOS PÚBLICOS BÁSICOS, LAS CUALES DEBEN DE CUMPLIR CON LOS LINEAMIENTOS Y NORMATIVIDAD ESTABLECIDA, LA CUAL REQUIERE UNA CORRECTA SUPERVISIÓN POR EL DEPARTAMENTO CORRESPONDIENTE.

Table showing performance metrics for the annual goal. Columns include META ANUAL, AVANCE TRIMESTRAL (PROG., ALCAN., EF %, SEMAFORO), and AVANCE ACUMULADO (PROG., ALCAN., EF %, SEMAFORO). Values for the 3rd trimester are shown.

DESCRIPCIÓN DE RESULTADOS Y JUSTIFICACIÓN EN SU CASO DE VARIACIÓN SUPERIOR A +- 10 POR CIENTO A LO PROGRAMADO

En el presente trimestre se programaron dieciséis acciones a realizar, mismas que se cumplieron para el ejercicio 2023.

EVALUACIÓN DEL INDICADOR

Dieciséis metas programadas para el presente trimestre, ejercicio 2023.

Signature of Enrique Rojas Delgadillo, Subdirector Técnico Administrativo de la Dirección de Infraestructura Municipal.

Official stamp and signature of Edmartha Galileo Juárez Valdes, Directora de Infraestructura Municipal.



FICHA TÉCNICA DE SEGUIMIENTO DE INDICADORES 2023
DE GESTION O ESTRATÉGICO



PROPÓSITO

PILAR TEMÁTICO/EJE TRANSVERSAL: 03 Territorial.
TEMA DE DESARROLLO: 01 Ciudades y comunidades sostenibles
PROGRAMA PRESUPUESTARIO: 02020101 Desarrollo urbano
PROYECTO: 020201010503 Control y supervisión de obras públicas

OBJETIVO DEL PROGRAMA PRESUPUESTARIO:

Incluye las acciones para ordenar y regular el crecimiento urbano municipal vinculándolo a un desarrollo regional sustentable, replanteando los mecanismos de planeación urbana y fortaleciendo el papel del municipio como responsable de su planeación y operación.

DEPENDENCIA GENERAL: F00 Desarrollo Urbano y Obras Públicas
DEPENDENCIA AUXILIAR: 124 Obras Públicas

ESTRUCTURA DEL INDICADOR

NOMBRE DEL INDICADOR: Tasa de variación de mantenimientos o ampliaciones de la infraestructura urbana.
FÓRMULA DE CÁLCULO: $((\text{Mantenimientos o ampliación a la infraestructura urbana en el año actual} / \text{Mantenimientos o ampliación a la infraestructura urbana en el año anterior}) - 1) * 100$
INTERPRETACIÓN: Tasa de variación de mantenimientos o ampliaciones
DIMENSIÓN QUE ATIENDE: Eficiencia FRECUENCIA DE MEDICIÓN: Trimestral
DESCRIPCIÓN DEL FACTOR DE COMPARACIÓN: Reportes de años anteriores
AMBITO GEOGRAFICO: Todo el municipio
COBERTURA: Toda la población
LINEA BASE:

COMPORTAMIENTO DE LAS VARIABLES DURANTE EL TERCER TRIMESTRE

VARIABLES DEL INDICADOR	UNIDAD DE MEDIDA	TIPO DE OPERACIÓN	META ANUAL	AVANCE TRIMESTRAL				AVANCE ACUMULADO			
				PROG.	%	ALCAN.	%	PROG.	%	ALCAN.	%
Mantenimientos o ampliación a la infraestructura urbana en el año actual	Acciones	Constante	44	16	36.36	16	36.36	21	47.73	21	47.73
Mantenimientos o ampliación a la infraestructura urbana en el año anterior	Acciones	Sumable	44	16	36.36	16	36.36	21	47.73	21	47.73

COMPORTAMIENTO DEL INDICADOR

DESCRIPCIÓN DE LA META ANUAL:

LOS CIUDADANOS ADQUIEREN OBRAS DE EQUIPAMIENTO URBANO Y DE SERVICIOS PÚBLICOS BÁSICOS, LAS CUALES DEBEN DE CUMPLIR CON LOS LINEAMIENTOS Y NORMATIVIDAD ESTABLECIDA, LA CUAL REQUIERE UNA CORRECTA SUPERVISIÓN POR EL DEPARTAMENTO CORRESPONDIENTE.

META ANUAL	TERCER TRIMESTRE							
	AVANCE TRIMESTRAL				AVANCE ACUMULADO			
	PROG.	ALCAN.	EF %	SEMAFORO	PROG.	ALCAN.	EF %	SEMAFORO
44	16	16	100.00	Verde	21	21	100.00	Verde

DESCRIPCIÓN DE RESULTADOS Y JUSTIFICACIÓN EN SU CASO DE VARIACIÓN SUPERIOR A +- 10 POR CIENTO A LO PROGRAMADO

En el presente trimestre se programaron dieciséis acciones a realizar, mismas que se cumplieron para el ejercicio 2023.

EVALUACIÓN DEL INDICADOR

Dieciséis metas programadas para el presente trimestre, ejercicio 2023.

Elaboró

ARQ. ENRIQUE ROJAS DELGADILLO
SUBDIRECTOR TÉCNICO ADMINISTRATIVO DE LA
DIRECCIÓN DE INFRAESTRUCTURA MUNICIPAL

Vo. Bo.

Mtro. EDUARDO GALILEO JUÁREZ VALDES
DIRECTOR DE INFRAESTRUCTURA MUNICIPAL



FICHA TÉCNICA DE SEGUIMIENTO DE INDICADORES 2023
DE GESTION O ESTRATÉGICO



COMPONENTE

PILAR TEMÁTICO/EJE TRANSVERSAL: 03 Territorial.
TEMA DE DESARROLLO: 01 Ciudades y comunidades sostenibles
PROGRAMA PRESUPUESTARIO: 02020101 Desarrollo urbano
PROYECTO: 020201010503 Control y supervisión de obras públicas

OBJETIVO DEL PROGRAMA PRESUPUESTARIO: Incluye las acciones para ordenar y regular el crecimiento urbano municipal vinculándolo a un desarrollo regional sustentable, replanteando los mecanismos de planeación urbana y fortaleciendo el papel del municipio como responsable de su planeación y operación.

DEPENDENCIA GENERAL: F00 Desarrollo Urbano y Obras Públicas
DEPENDENCIA AUXILIAR: 124 Obras Públicas

ESTRUCTURA DEL INDICADOR

NOMBRE DEL INDICADOR: Porcentaje de avance en la ejecución de obras.
FÓRMULA DE CÁLCULO: (Número de obras realizadas / Número de obras programadas en el año) *100
INTERPRETACIÓN: Porcentaje de avance en la ejecución de obras.
DIMENSIÓN QUE ATIENDE: Eficiencia FRECUENCIA DE MEDICIÓN: Trimestral
DESCRIPCIÓN DEL FACTOR DE COMPARACIÓN: Reportes de años anteriores
AMBITO GEOGRAFICO: Todo el municipio
COBERTURA: Toda la población
LINEA BASE:

COMPORTAMIENTO DE LAS VARIABLES DURANTE EL TERCER TRIMESTRE

VARIABLES DEL INDICADOR	UNIDAD DE MEDIDA	TIPO DE OPERACIÓN	META ANUAL	AVANCE TRIMESTRAL				AVANCE ACUMULADO			
				PROG.	%	ALCAN.	%	PROG.	%	ALCAN.	%
Número de obras realizadas	Informes	Constante	90	39	43.33	39	43.33	44	48.89	44	48.89
Número de obras programadas en el año	Informes	Sumable	90	39	43.33	39	43.33	44	48.89	44	48.89

COMPORTAMIENTO DEL INDICADOR

DESCRIPCIÓN DE LA META ANUAL:

LOS CIUDADANOS ADQUIEREN OBRAS DE EQUIPAMIENTO URBANO Y DE SERVICIOS PÚBLICOS BÁSICOS, LAS CUALES DEBEN DE CUMPLIR CON LOS LINEAMIENTOS Y NORMATIVIDAD ESTABLECIDA, LA CUAL REQUIERE UNA CORRECTA SUPERVISIÓN POR EL DEPARTAMENTO CORRESPONDIENTE.

META ANUAL	TERCER TRIMESTRE							
	AVANCE TRIMESTRAL				AVANCE ACUMULADO			
	PROG.	ALCAN.	EF %	SEMAFORO	PROG.	ALCAN.	EF %	SEMAFORO
90	39	39	100.00	Verde	44	44	100.00	Verde

DESCRIPCIÓN DE RESULTADOS Y JUSTIFICACIÓN EN SU CASO DE VARIACIÓN SUPERIOR A + - 10 POR CIENTO A LO PROGRAMADO


En el presente trimestre se programaron treinta y nueve informes a realizar, mismos que se cumplieron para el ejercicio 2023.

EVALUACIÓN DEL INDICADOR

Treinta y nueve metas programadas para el presente trimestre, ejercicio 2023.

Elaboró

ARO. ENRIQUE HOJAS DELGADILLO
SUBDIRECTOR TÉCNICO ADMINISTRATIVO DE LA
DIRECCIÓN DE INFRAESTRUCTURA MUNICIPAL





FICHA TÉCNICA DE SEGUIMIENTO DE INDICADORES 2023
DE GESTIÓN O ESTRATÉGICO



COMPONENTE

PILAR TEMÁTICO/EJE TRANSVERSAL: 03 Territorial
TEMA DE DESARROLLO: 01 Manejo sustentable y distribución del agua - drenaje y alcantarillado
PROGRAMA PRESUPUESTARIO: 02010301 Manejo de aguas residuales, drenaje y alcantarillado
PROYECTO: 020103010101 Construcción de infraestructura para drenaje y alcantarillado

OBJETIVO DEL PROGRAMA PRESUPUESTARIO: Considera el conjunto de procedimientos que se llevan a cabo para el tratamiento de aguas residuales, manteniendo en condiciones adecuadas la infraestructura para proporcionar una mejor calidad de vida a la población.

DEPENDENCIA GENERAL: F00 Desarrollo urbano y obras públicas
DEPENDENCIA AUXILIAR: 124 Obras públicas

ESTRUCTURA DEL INDICADOR

NOMBRE DEL INDICADOR: Porcentaje de Infraestructura para el tratamiento de aguas residuales construida.
FÓRMULA DE CÁLCULO: (Infraestructura para el tratamiento de aguas residuales construida/Infraestructura para el tratamiento de aguas residuales programada) *100
INTERPRETACIÓN: Porcentaje de Infraestructura
DIMENSIÓN QUE ATIENDE: Eficiencia FRECUENCIA DE MEDICIÓN: Trimestral
DESCRIPCIÓN DEL FACTOR DE COMPARACIÓN: Reportes de años anteriores
AMBITO GEOGRAFICO: Todo el municipio
COBERTURA: Toda la población
LINEA BASE:

COMPORTAMIENTO DE LAS VARIABLES DURANTE EL TERCER TRIMESTRE

VARIABLES DEL INDICADOR	UNIDAD DE MEDIDA	TIPO DE OPERACIÓN	META ANUAL	AVANCE TRIMESTRAL				AVANCE ACUMULADO			
				PROG.	%	ALCAN.	%	PROG.	%	ALCAN.	%
Infraestructura para el tratamiento de aguas residuales construida	Obra	Constante	16	12	75.00	12	75.00	12	75.00	12	75.00
Infraestructura para el tratamiento de aguas residuales programada	Obra	Sumable	16	12	75.00	12	75.00	12	75.00	12	75.00

COMPORTAMIENTO DEL INDICADOR

DESCRIPCIÓN DE LA META ANUAL:

Los ciudadanos adquieren beneficios ambientales, el tratamiento de aguas residuales, manteniendo en condiciones adecuadas la infraestructura para proporcionar una mejor calidad de vida de los habitantes del municipio.

META ANUAL	TERCER TRIMESTRE							
	AVANCE TRIMESTRAL				AVANCE ACUMULADO			
	PROG.	ALCAN.	EF %	SEMAFORO	PROG.	ALCAN.	EF %	SEMAFORO
16	12	12	100.00	Verde	12	12	100.00	Verde

DESCRIPCIÓN DE RESULTADOS Y JUSTIFICACIÓN EN SU CASO DE VARIACIÓN SUPERIOR A + - 10 POR CIENTO A LO PROGRAMADO


En el presente trimestre se cumplió con la meta programada para las obras de drenaje para el ejercicio 2023.

EVALUACIÓN DEL INDICADOR

Doce metas programadas para el presente trimestre, ejercicio 2023.

Elaboró

ARQ. ENRIQUE ROJAS DELGADILLO
SUBDIRECTOR TÉCNICO ADMINISTRATIVO DE LA
DIRECCIÓN DE INFRAESTRUCTURA MUNICIPAL



Vo. Do.

EDUARDO GARCÍA JUÁREZ VALDÉS
DIRECTOR DE INFRAESTRUCTURA MUNICIPAL



FICHA TÉCNICA DE SEGUIMIENTO DE INDICADORES 2023
DE GESTIÓN O ESTRATÉGICO



ACTIVIDAD 1

PILAR TEMÁTICO/EJE TRANSVERSAL: 03 Territorial
TEMA DE DESARROLLO: 01 Manejo sustentable y distribución del agua - drenaje y alcantarillado
PROGRAMA PRESUPUESTARIO: 02010301 Manejo de aguas residuales, drenaje y alcantarillado
PROYECTO: 020103010101 Construcción de infraestructura para drenaje y alcantarillado

OBJETIVO DEL PROGRAMA PRESUPUESTARIO: Considera el conjunto de procedimientos que se llevan a cabo para el tratamiento de aguas residuales, manteniendo en condiciones adecuadas la infraestructura para proporcionar una mejor calidad de vida a la población.

DEPENDENCIA GENERAL: F00 Desarrollo urbano y obras públicas
DEPENDENCIA AUXILIAR: 124 Obras públicas

ESTRUCTURA DEL INDICADOR

NOMBRE DEL INDICADOR: Porcentaje de cumplimiento en el diseño de proyectos para la construcción de infraestructura para el tratamiento de aguas residuales.
FÓRMULA DE CÁLCULO: (Número de proyecto diseñados para la construcción de la Infraestructura para el tratamiento de aguas residuales realizados / Total de proyectos para la construcción de la Infraestructura para el tratamiento de aguas residuales programados) *100
INTERPRETACIÓN: Porcentaje en el diseño del proyecto
DIMENSIÓN QUE ATIENDE: Eficiencia FRECUENCIA DE MEDICIÓN: Trimestral
DESCRIPCIÓN DEL FACTOR DE COMPARACIÓN: Reportes de años anteriores
AMBITO GEOGRAFICO: Todo el municipio
COBERTURA: Toda la población
LINEA BASE:

COMPORTAMIENTO DE LAS VARIABLES DURANTE EL TERCER TRIMESTRE

VARIABLES DEL INDICADOR	UNIDAD DE MEDIDA	TIPO DE OPERACIÓN	META ANUAL	AVANCE TRIMESTRAL				AVANCE ACUMULADO			
				PROG.	%	ALCAN.	%	PROG.	%	ALCAN.	%
Número de proyectos diseñados para la construcción de la Infraestructura para el tratamiento de aguas residuales realizados	Proyecto	Constante	16	4	25.00	0	0.00	16	100.00	12	75.00
Total de proyectos para la construcción de la Infraestructura para el tratamiento de aguas residuales programados	Proyecto	Sumable	16	4	25.00	0	0.00	16	100.00	12	75.00

COMPORTAMIENTO DEL INDICADOR

DESCRIPCIÓN DE LA META ANUAL:

Los ciudadanos adquieren beneficios ambientales, el tratamiento de aguas residuales, manteniendo en condiciones adecuadas la infraestructura para proporcionar una mejor calidad de vida de los habitantes del municipio.

META ANUAL	TERCER TRIMESTRE							
	AVANCE TRIMESTRAL				AVANCE ACUMULADO			
	PROG.	ALCAN.	EF %	SEMAFORO	PROG.	ALCAN.	EF %	SEMAFORO
16	4	0	0.00	verde	16	12	75.00	verde


DESCRIPCIÓN DE RESULTADOS Y JUSTIFICACIÓN EN SU CASO DE VARIACIÓN SUPERIOR A +- 10 POR CIENTO A LO PROGRAMADO

En el presente trimestre se cumplió con la meta de proyectos para la construcción de drenaje en las diferentes comunidades del Municipio de Ixtlahuaca, para el ejercicio 2023.

EVALUACIÓN DEL INDICADOR

Cuatro metas programadas para el presente trimestre, ejercicio 2023.

ROJAS DELGADILLO
SUBDIRECTOR TÉCNICO ADMINISTRATIVO DE LA
DIRECCIÓN DE INFRAESTRUCTURA MUNICIPAL



JUÁREZ VALDES
DIRECTOR DE INFRAESTRUCTURA MUNICIPAL



FICHA TÉCNICA DE SEGUIMIENTO DE INDICADORES 2023
DE GESTIÓN O ESTRATÉGICO



ACTIVIDAD 2

PILAR TEMÁTICO/EJE TRANSVERSAL: 03 Territorial
TEMA DE DESARROLLO: 01 Manejo sustentable y distribución del agua - drenaje y alcantarillado
PROGRAMA PRESUPUESTARIO: 02010301 Manejo de aguas residuales, drenaje y alcantarillado
PROYECTO: 020103010101 Construcción de infraestructura para drenaje y alcantarillado

OBJETIVO DEL PROGRAMA PRESUPUESTARIO: Considera el conjunto de procedimientos que se llevan a cabo para el tratamiento de aguas residuales, manteniendo en condiciones adecuadas la infraestructura para proporcionar una mejor calidad de vida a la población.

DEPENDENCIA GENERAL: F00 Desarrollo urbano y obras públicas
DEPENDENCIA AUXILIAR: 124 Obras públicas

ESTRUCTURA DEL INDICADOR

NOMBRE DEL INDICADOR: Porcentaje de cumplimiento en la elaboración de presupuestos de los proyectos de infraestructura.
FÓRMULA DE CÁLCULO: $(\text{Número de presupuestos para la construcción de la Infraestructura para el tratamiento de aguas residuales realizados} / \text{Total de presupuestos para la construcción de la Infraestructura para el tratamiento de aguas residuales programados}) * 100$
INTERPRETACIÓN: Porcentaje en la elaboración de los presupuestos
DIMENSIÓN QUE ATIENDE: Eficiencia FRECUENCIA DE MEDICIÓN: Trimestral
DESCRIPCIÓN DEL FACTOR DE COMPARACIÓN: Reportes de años anteriores
AMBITO GEOGRAFICO: Todo el municipio
COBERTURA: Toda la población
LINEA BASE:

COMPORTAMIENTO DE LAS VARIABLES DURANTE EL TERCER TRIMESTRE

VARIABLES DEL INDICADOR	UNIDAD DE MEDIDA	TIPO DE OPERACIÓN	META ANUAL	AVANCE TRIMESTRAL				AVANCE ACUMULADO			
				PROG.	%	ALCAN.	%	PROG.	%	ALCAN.	%
Número de presupuestos para la construcción de la Infraestructura para el tratamiento de aguas residuales realizados	Presupuesto	Constante	16	4	25.00	0	0.00	16	100.00	12	75.00
TOTAL de presupuestos para la construcción de la Infraestructura para el tratamiento de aguas residuales programados	Presupuesto	Sumable	16	4	25.00	0	0.00	16	100.00	12	75.00

COMPORTAMIENTO DEL INDICADOR

DESCRIPCIÓN DE LA META ANUAL:

Los ciudadanos adquieren beneficios ambientales, el tratamiento de aguas residuales, manteniendo en condiciones adecuadas la infraestructura para proporcionar una mejor calidad de vida de los habitantes del municipio.

META ANUAL	TERCER TRIMESTRE							
	AVANCE TRIMESTRAL				AVANCE ACUMULADO			
	PROG.	ALCAN.	EF %	SEMAFORO	PROG.	ALCAN.	EF %	SEMAFORO
16	4	0	0.00	verde	16	12	75.00	verde

DESCRIPCIÓN DE RESULTADOS Y JUSTIFICACIÓN EN SU CASO DE VARIACIÓN SUPERIOR A +- 10 POR CIENTO A LO PROGRAMADO


En el presente trimestre se cumplió con la meta de presupuesto para la construcción de drenaje en las diferentes comunidades del Municipio de Ixtlahuaca, para el ejercicio 2023.

EVALUACIÓN DEL INDICADOR

Cuatro metas programadas para el presente trimestre, ejercicio 2023.

Elaboró

ARO. ENRIQUE ROJAS DELGADILLO
SUBDIRECTOR TÉCNICO ADMINISTRATIVO DE LA
DIRECCIÓN DE INFRAESTRUCTURA MUNICIPAL



Vb. Bg.

DR. EDUARDO GALILEO JUÁREZ VALDÉS
DIRECTOR DE INFRAESTRUCTURA MUNICIPAL



FICHA TÉCNICA DE SEGUIMIENTO DE INDICADORES 2023
DE GESTION O ESTRATÉGICO



ACTIVIDAD 3

PILAR TEMÁTICO/EJE TRANSVERSAL: 03 Territorial
TEMA DE DESARROLLO: 01 Manejo sustentable y distribución del agua - drenaje y alcantarillado
PROGRAMA PRESUPUESTARIO: 02010301 Manejo de aguas residuales, drenaje y alcantarillado
PROYECTO: 020103010101 Construcción de infraestructura para drenaje y alcantarillado

OBJETIVO DEL PROGRAMA PRESUPUESTARIO: Considera el conjunto de procedimientos que se llevan a cabo para el tratamiento de aguas residuales, manteniendo en condiciones adecuadas la infraestructura para proporcionar una mejor calidad de vida a la población.

DEPENDENCIA GENERAL: F00 Desarrollo urbano y obras públicas
DEPENDENCIA AUXILIAR: 124 Obras públicas

ESTRUCTURA DEL INDICADOR

NOMBRE DEL INDICADOR: Porcentaje de licitaciones de los proyectos para la construcción de la Infraestructura para el tratamiento de aguas residuales.
FÓRMULA DE CÁLCULO: (Número de licitaciones para la construcción de la Infraestructura para el tratamiento de aguas residuales realizadas / Total de licitaciones para la construcción de la Infraestructura para el tratamiento de aguas residuales programados) *100
INTERPRETACIÓN: Porcentaje de licitaciones de obras de Infraestructura para el tratamiento de aguas residuales realizados.
DIMENSIÓN QUE ATIENDE: Eficiencia FRECUENCIA DE MEDICIÓN: Trimestral
DESCRIPCIÓN DEL FACTOR DE COMPARACIÓN: Reportes de años anteriores
AMBITO GEOGRAFICO: Todo el municipio
COBERTURA: Toda la población
LINEA BASE:

COMPORTAMIENTO DE LAS VARIABLES DURANTE EL TERCER TRIMESTRE

VARIABLES DEL INDICADOR	UNIDAD DE MEDIDA	TIPO DE OPERACIÓN	META ANUAL	AVANCE TRIMESTRAL				AVANCE ACUMULADO			
				PROG.	%	ALCAN.	%	PROG.	%	ALCAN.	%
Número de licitaciones para la construcción de la Infraestructura para el tratamiento de aguas residuales realizadas	Procedimiento Licitatorio	Constante	16	9	56.25	9	56.25	12	75.00	12	75.00
Total de licitaciones para la construcción de la Infraestructura para el tratamiento de aguas residuales programados	Procedimiento Licitatorio	Sumable	16	9	56.25	9	56.25	12	75.00	12	75.00

COMPORTAMIENTO DEL INDICADOR

DESCRIPCIÓN DE LA META ANUAL:

Los ciudadanos adquieren beneficios ambientales, el tratamiento de aguas residuales, manteniendo en condiciones adecuadas la infraestructura para proporcionar una mejor calidad de vida de los habitantes del municipio.

META ANUAL	TERCER TRIMESTRE							
	AVANCE TRIMESTRAL				AVANCE ACUMULADO			
	PROG.	ALCAN.	EF %	SEMAFORO	PROG.	ALCAN.	EF %	SEMAFORO
16	9	9	100.00	Verde	12	12	100.00	Verde


DESCRIPCIÓN DE RESULTADOS Y JUSTIFICACIÓN EN SU CASO DE VARIACIÓN SUPERIOR A + - 10 POR CIENTO A LO PROGRAMADO

En el presente trimestre se cumplió con la meta programada de licitaciones para la construcción de Infraestructura para drenaje en las diferentes comunidades del Municipio de Ixtlahuaca para el ejercicio 2023.

EVALUACIÓN DEL INDICADOR

Nueve metas programadas para el presente trimestre, ejercicio 2023.

ARQ. ENRIQUE ROJAS DELGADILLO
SUBDIRECTOR TÉCNICO ADMINISTRATIVO DE LA
DIRECCIÓN DE INFRAESTRUCTURA MUNICIPAL





FICHA TÉCNICA DE SEGUIMIENTO DE INDICADORES 2023
DE GESTIÓN O ESTRATÉGICO



ACTIVIDAD 1.1

PILAR TEMÁTICO/EJE TRANSVERSAL: Pilar 3 Territorial
TEMA DE DESARROLLO: Ciudades y comunidades Sostenibles
PROGRAMA PRESUPUESTARIO: 02020101 Desarrollo Urbano
PROYECTO: 020201010201 Pavimentación de calles
OBJETIVO DEL PROGRAMA PRESUPUESTARIO: Incluye acciones para ordenar y regular el crecimiento urbano municipal vinculando a un desarrollo regional sustentable, replanteando los mecanismos de planeación urbana y fortaleciendo el papel del Municipio como responsable de su planeación y operación.
DEPENDENCIA GENERAL: E00 Administración
DEPENDENCIA AUXILIAR: 123 Desarrollo Urbano

ESTRUCTURA DEL INDICADOR

NOMBRE DEL INDICADOR: Vialidades urbanas en el municipio en buen estado de funcionamiento.
FÓRMULA DE CÁLCULO: (Número de vialidades urbanas en el municipio en buen estado / Total de vialidades urbanas en el municipio) * 100
INTERPRETACIÓN: Porcentaje de pavimentación de calles
DIMENSIÓN QUE ATIENDE: Eficiencia
FRECUENCIA DE MEDICIÓN: Trimestral
FACTOR DE COMPARACIÓN: TIPO DE INDICADOR: Gestión

DESCRIPCIÓN DEL FACTOR DE COMPARACIÓN:

AMBITO GEOGRAFICO: Todo el Municipio
COBERTURA: Toda la Población
LINEA BASE:

COMPORTAMIENTO DE LAS VARIABLES DURANTE EL TERCER TRIMESTRE

VARIABLES DEL INDICADOR	UNIDAD DE MEDIDA	TIPO DE OPERACIÓN	META ANUAL	AVANCE TRIMESTRAL				AVANCE ACUMULADO			
				PROG.	%	ALCAN.	%	PROG.	%	ALCAN.	%
Numero de informes entregados de supervisión de obra	Supervisiones	Constante	240	60	25	15	6	135	56	135	56
Total de informes de supervisión de obras programados	Supervisiones	Sumable	240	60	25	15	6	135	56	135	56

COMPORTAMIENTO DEL INDICADOR

DESCRIPCIÓN DE LA META ANUAL:

Supervisión de en cementados para mejorar caminos del Municipio

META ANUAL	TERCER TRIMESTRE							
	AVANCE TRIMESTRAL				AVANCE ACUMULADO			
	PROG.	ALCAN.	EF %	SEMAFORO	PROG.	ALCAN.	EF %	SEMAFORO
240	60	15	25	VERDE	135	135	100	VERDE

DESCRIPCIÓN DE RESULTADOS Y JUSTIFICACIÓN EN SU CASO DE VARIACIÓN SUPERIOR A + - 10 POR CIENTO A LO PROGRAMADO


Se llevaron a cabo las supervisiones a las obras de en cementados

EVALUACIÓN DEL INDICADOR

No se cumplió con la meta programada

Elaboró

C. LUIS JAVIER VALLE MOLINA
 COORDINADOR



Vo. Ro.

DRA. MARIVEL JAQUELINE ZUNIGA GONZALEZ
 DIRECTORA

[Handwritten mark]



FICHA TÉCNICA DE SEGUIMIENTO DE INDICADORES 2022
DE GESTION O ESTRATÉGICO



COMPONENTE 1

PILAR TEMÁTICO/EJE TRANSVERSAL: Pilar 3 Territorial
TEMA DE DESARROLLO: Ciudades y comunidades Sostenibles
PROGRAMA PRESUPUESTARIO: 02020101 Desarrollo Urbano
PROYECTO: 020201010201 Pavimentación de calles
 Incluye acciones para ordenar y regular el crecimiento urbano municipal vinculando a un desarrollo regional sustentable, replanteando los mecanismos de planeación urbana y fortaleciendo el papel del Municipio como responsable de su planeación y operación.
OBJETIVO DEL PROGRAMA PRESUPUESTARIO:
DEPENDENCIA GENERAL: E00 Administración
DEPENDENCIA AUXILIAR: 123 Desarrollo Urbano

ESTRUCTURA DEL INDICADOR

NOMBRE DEL INDICADOR: Vialidades urbanas en el municipio en buen estado de funcionamiento.
FÓRMULA DE CÁLCULO: (Número de vialidades urbanas en el municipio en buen estado / Total de vialidades urbanas en el municipio)*100
INTERPRETACIÓN: Porcentaje de pavimentación de calles
DIMENSIÓN QUE ATIENDE: Eficiencia
FRECUENCIA DE MEDICIÓN: Semestral
TIPO DE INDICADOR: Gestión
FACTOR DE COMPARACIÓN:
DESCRIPCIÓN DEL FACTOR DE COMPARACIÓN:
AMBITO GEOGRAFICO: Todo el Municipio
COBERTURA: Toda la Población
LINEA BASE:

COMPORTAMIENTO DE LAS VARIABLES DURANTE EL TERCER TRIMESTRE

VARIABLES DEL INDICADOR	UNIDAD DE MEDIDA	TIPO DE OPERACIÓN	META ANUAL	AVANCE TRIMESTRAL				AVANCE ACUMULADO			
				PROG.	%	ALCAN.	%	PROG.	%	ALCAN.	%
Numero de vialidades urbanas en el Municipio en buen estado	M2	Constante	53,054.73	13,263.68	25	1,065.10	2	27,592.46	52	27,592.46	52
Total de vialidades urbanas en el Municipio	M2	Sumable	53,054.73	13,263.68	25	1,065.10	2	27,592.46	52	27,592.46	52

COMPORTAMIENTO DEL INDICADOR

DESCRIPCIÓN DE LA META ANUAL:

Mejorar los caminos de las comunidades del Municipio

META ANUAL	TERCER TRIMESTRE							
	AVANCE TRIMESTRAL			SEMAFORO	AVANCE ACUMULADO			SEMAFORO
	PROG.	ALCAN.	EF %		PROG.	ALCAN.	EF %	
53,054.73	13,263.68	1,065.10	8	Verde	27,592.46	27,592.46	100	Verde

DESCRIPCIÓN DE RESULTADOS Y JUSTIFICACIÓN EN SU CASO DE VARIACIÓN SUPERIOR A + - 10 POR CIENTO A LO PROGRAMADO

Realización de en cementados en varias comunidades del Municipio

EVALUACIÓN DEL INDICADOR

No se cumplió con la meta programada

Elaboró

 C. LUIS JAVIER VALLE MOLINA
 COORDINADOR



Vo. Bo.

 DRA. MARIVEL JAQUELINE ZUNIGA GONZALEZ
 DIRECTORA



FICHA TÉCNICA DE SEGUIMIENTO DE INDICADORES 2023
DE GESTIÓN O ESTRATÉGICO



COMPONENTE 1

PILAR TEMÁTICO/EJE TRANSVERSAL:

Eje transversal II Gobierno Moderno, Capaz y Responsable

TEMA DE DESARROLLO:

Gestión para Resultados y evaluación del desempeño

PROGRAMA PRESUPUESTARIO:

0105206

Consolidación de la administración pública de resultados

PROYECTO:

010502060101

Administración de personal

OBJETIVO DEL PROGRAMA PRESUPUESTARIO:

Comprende el conjunto de actividades y herramientas para coadyuvar a que la actuación de los servidores públicos sea eficaz, eficiente y transparente, a fin de generar resultados con apego a los principios de legalidad, objetividad, profesionalismo, honradez, lealtad, imparcialidad, eficiencia, eficacia, equidad, transparencia, economía, integridad, que permiten la toma de decisiones sobre la aplicación de los recursos públicos con el objeto de mejorar la calidad del gasto público y la rendición de cuentas.

DEPENDENCIA GENERAL:

E00

Administración

DEPENDENCIA AUXILIAR:

120

Administración y Desarrollo de Personal

ESTRUCTURA DEL INDICADOR

NOMBRE DEL INDICADOR:

Tasa de variación de los servidores públicos municipales en funciones.

FÓRMULA DE CÁLCULO:

$((\text{Servidores públicos en funciones en el semestre actual} / \text{Servidores públicos en funciones en el semestre anterior}) - 1) * 100$

INTERPRETACIÓN:

Porcentaje de variación de Servidores Públicos en funciones

DIMENSIÓN QUE ATIENDE:

Eficiencia

FRECUENCIA DE MEDICIÓN:

Semestral

DESCRIPCIÓN DEL FACTOR DE COMPARACIÓN:

Reportes de años anteriores

AMBITO GEOGRAFICO:

Todo el Municipio

COBERTURA:

Toda la Población

LINEA BASE:

COMPORTAMIENTO DE LAS VARIABLES DURANTE EL TERCER TRIMESTRE

VARIABLES DEL INDICADOR	UNIDAD DE MEDIDA	TIPO DE OPERACIÓN	META ANUAL	AVANCE TRIMESTRAL				AVANCE ACUMULADO			
				PROG.	%	ALCAN.	%	PROG.	%	ALCAN.	%
Servidores públicos en funciones en el semestre actual	Servidores Públicos	Sumable	799.00	799	100.00	747	93.49	799	100.00	747	93.49
Servidores públicos en funciones en el semestre anterior	Servidores Públicos	Constante	799.00	799	100.00	747	93.49	799	100.00	747	93.49

COMPORTAMIENTO DEL INDICADOR

DESCRIPCIÓN DE LA META ANUAL:

Examinar la Tasa de variación de los servidores públicos municipales en funciones.

META ANUAL	TERCER TRIMESTRE							
	AVANCE TRIMESTRAL				AVANCE ACUMULADO			
	PROG.	ALCAN.	EF %	SEMÁFORO	PROG.	ALCAN.	EF %	SEMÁFORO
799	799	747	93.49	VERDE	799	747	93.49	VERDE

DESCRIPCIÓN DE RESULTADOS Y JUSTIFICACIÓN EN SU CASO DE VARIACIÓN SUPERIOR A + - 10 POR CIENTO A LO PROGRAMADO

El número de Servidores Públicos en funciones en el segundo trimestre es de 747, con respecto a la meta de 799, obteniendo un alcance de 93.49%

EVALUACIÓN DEL INDICADOR

El cumplimiento de la Meta Anual está en proceso

labo6

L. EN C. ADRIANA FONSECA CRUZ
JEFE DE DEPARTAMENTO



Vo. Bo.

DRA. MARIVEL JAQUELINE ZÚNIGA GONZÁLEZ
DIRECTORA DE ADMINISTRACIÓN



FICHA TÉCNICA DE SEGUIMIENTO DE INDICADORES 2023
DE GESTIÓN O ESTRATÉGICO



ACTIVIDAD 2

PILAR TEMÁTICO/EJE TRANSVERSAL:

Eje transversal II Gobierno Moderno, Capaz y Responsable

TEMA DE DESARROLLO:

Gestión para Resultados y evaluación del desempeño

PROGRAMA PRESUPUESTARIO:

0105206

Consolidación de la administración pública de resultados

PROYECTO:

010502060201

Administración de personal

OBJETIVO DEL PROGRAMA PRESUPUESTARIO:

Comprende el conjunto de actividades y herramientas para coadyuvar a que la actuación de los servidores públicos sea eficaz, eficiente y transparente, a fin de generar resultados con apego a los principios de legalidad, objetividad, profesionalismo, honradez, lealtad, imparcialidad, eficiencia, eficacia, equidad, transparencia, economía, integridad, que permitan la toma de decisiones sobre la aplicación de los recursos públicos con el objeto de mejorar la calidad del gasto público y la rendición de cuentas.

DEPENDENCIA GENERAL:

E00

Administración

DEPENDENCIA AUXILIAR:

120

Administración y Desarrollo de Personal

ESTRUCTURA DEL INDICADOR

NOMBRE DEL INDICADOR:

Porcentaje de movimientos de personal.

FÓRMULA DE CÁLCULO:

(Movimientos de altas y bajas efectuados/Movimientos de altas y bajas en proceso) *100

INTERPRETACIÓN

Porcentaje de variación de movimientos de altas y bajas en el periodo.

DIMENSIÓN QUE ATIENDE:

Eficiencia

FRECUENCIA DE MEDICIÓN:

Semestral

DESCRIPCIÓN DEL FACTOR DE COMPARACIÓN:

Reportes de años anteriores

AMBITO GEOGRAFICO:

Todo el Municipio

COBERTURA:

Toda la Población

LINEA BASE:

COMPORTAMIENTO DE LAS VARIABLES DURANTE EL TERCER TRIMESTRE

VARIABLES DEL INDICADOR	UNIDAD DE MEDIDA	TIPO DE OPERACIÓN	META ANUAL	AVANCE TRIMESTRAL				AVANCE ACUMULADO			
				PROG.	%	ALCAN.	%	PROG.	%	ALCAN.	%
Movimientos de altas y bajas efectuados	Movimientos	Sumable	500.00	125	25.00	38	7.60	375	75.00	168	33.60
Movimientos de altas y bajas en proceso	Movimientos	Constante	500.00	125	25.00	38	7.60	375	75.00	168	33.60

COMPORTAMIENTO DEL INDICADOR

DESCRIPCIÓN DE LA META ANUAL:

Examinar el Porcentaje de movimientos de personal.

META ANUAL	TERCER TRIMESTRE							
	AVANCE TRIMESTRAL				AVANCE ACUMULADO			
	PROG.	ALCAN.	EF %	SEMÁFORO	PROG.	ALCAN.	EF %	SEMÁFORO
500	125	38	30.40		375	168	44.80	

DESCRIPCIÓN DE RESULTADOS Y JUSTIFICACIÓN EN SU CASO DE VARIACIÓN SUPERIOR A + - 10 POR CIENTO A LO PROGRAMADO

El número de Movimientos de altas y bajas en el trimestre es de 38 con respecto al programado de 125, obteniendo como resultado un alcance de la meta del 30.40%

EVALUACIÓN DEL INDICADOR

El cumplimiento de la Meta Anual está en proceso.

Elaboró

L. EN C. ADRIANA FONSECA CRUZ
JEFE DE DEPARTAMENTO



Vo. Bo.

DRA. MARIVEL JANUJELINE ZUNIGA GONZÁLEZ
DIRECTORA DE ADMINISTRACIÓN



FICHA TÉCNICA DE SEGUIMIENTO DE INDICADORES 2023 DE GESTION O ESTRATÉGICO



ACTIVIDAD 1

PILAR TEMÁTICO/EJE TRANSVERSAL:
TEMA DE DESARROLLO:
PROGRAMA PRESUPUESTARIO:
PROYECTO:

0105206
010502060101

Eje transversal II Gobierno Moderno, Capaz y Responsable
Gestión para Resultados y evaluación del desempeño
Consolidación de la administración pública de resultados
Administración de personal

Comprende el conjunto de actividades y herramientas para coadyuvar a que la actuación de los servidores públicos sea eficaz, eficiente y transparente, a fin de generar resultados con apego a los principios de legalidad, objetividad, profesionalismo, honradez, lealtad, imparcialidad, eficiencia, eficacia, equidad, transparencia, economía, integridad, que permiten la toma de decisiones sobre la aplicación de los recursos públicos con el objeto de mejorar la calidad del gasto público y la rendición de cuentas.

OBJETIVO DEL PROGRAMA PRESUPUESTARIO:

DEPENDENCIA GENERAL: E00 Administración
DEPENDENCIA AUXILIAR: 120 Administración y Desarrollo de Personal

ESTRUCTURA DEL INDICADOR

NOMBRE DEL INDICADOR: Tasa de variación en las incidencias determinadas por concepto de los registros de puntualidad y asistencia.
FORMULA DE CÁLCULO: ((Incidencias determinadas por concepto de los registros de puntualidad y asistencia en el mes actual/ Incidencias determinadas por concepto de los registros de puntualidad y asistencia en el mes anterior)-1) *100
INTERPRETACIÓN: Porcentaje de Incidencias de los Servidores Públicos.
DIMENSIÓN QUE ATIENDE: Eficiencia FRECUENCIA DE MEDICIÓN: Mensual
DESCRIPCIÓN DEL FACTOR DE COMPARACIÓN: Reportes de años anteriores
AMBITO GEOGRAFICO: Todo el Municipio
COBERTURA: Toda la Población
LINEA BASE:

COMPORTAMIENTO DE LAS VARIABLES DURANTE EL TERCER TRIMESTRE

Table with 12 columns: VARIABLES DEL INDICADOR, UNIDAD DE MEDIDA, TIPO DE OPERACIÓN, META ANUAL, and two sets of AVANCE (TRIMESTRAL and ACUMULADO) with sub-columns for PROG., %, and ALCAN.

COMPORTAMIENTO DEL INDICADOR

DESCRIPCIÓN DE LA META ANUAL:

Revisar la Tasa de variación en las incidencias determinadas por concepto de los registros de puntualidad y asistencia.

Summary table for TERCER TRIMESTRE showing META ANUAL (350), AVANCE TRIMESTRAL (95, 79, 83.16, VERDE), and AVANCE ACUMULADO (265, 200, 75.47, VERDE).

DESCRIPCIÓN DE RESULTADOS Y JUSTIFICACIÓN EN SU CASO DE VARIACIÓN SUPERIOR A + - 10 POR CIENTO A LO PROGRAMADO

El número de Incidencias determinadas por concepto de los registros de puntualidad y asistencia en el trimestre es de 79 con respecto al programado de 95, obteniendo como resultado un alcance de la meta del 83.16%

EVALUACIÓN DEL INDICADOR

El cumplimiento de la Meta Anual está en proceso

Elaboró
L EN C. ADRIANA FONSECA CRUZ
JEFE DE DEPARTAMENTO



Vo. Bo.
DRA. MARIVEL JAQUELINE ZÚÑIGA GONZÁLEZ
DIRECTORA DE ADMINISTRACIÓN



FICHA TÉCNICA DE SEGUIMIENTO DE INDICADORES 2023
DE GESTIÓN O ESTRATÉGICO



FIN

PILAR TEMÁTICO/EJE TRANSVERSAL:

TÉMA DE DESARROLLO:

PROGRAMA PRESUPUESTARIO:

PROYECTO:

0105206

010502060201

Eje transversal II Gobierno Moderno, Capaz y Responsable

Gestión para Resultados y evaluación del desempeño

Consolidación de la administración pública de resultados

Adquisiciones y servicios

OBJETIVO DEL PROGRAMA PRESUPUESTARIO:

Comprende el conjunto de actividades y herramientas para coadyuvar a que la actuación de los servidores públicos sea eficaz, eficiente y transparente, a fin de generar resultados con apego a los principios de legalidad, objetividad, profesionalismo, honradez, lealtad, imparcialidad, eficiencia, eficacia, equidad, transparencia, economía, integridad, que permiten la toma de decisiones sobre la aplicación de los recursos públicos con el objeto de mejorar la calidad del gasto público y la rendición de cuentas.

DEPENDENCIA GENERAL:

E00

Administración

DEPENDENCIA AUXILIAR:

121

Recursos Materiales

ESTRUCTURA DEL INDICADOR

NOMBRE DEL INDICADOR:

Tasa de variación del gasto corriente

FÓRMULA DE CÁLCULO:

$((\text{Gasto corriente del año actual} / \text{Gasto corriente en el año anterior}) - 1) * 100$

INTERPRETACIÓN

Variación en el Gasto Corriente

DIMENSIÓN QUE ATIENDE:

Eficacia

FRECUENCIA DE MEDICIÓN:

Anual

DESCRIPCIÓN DEL FACTOR DE COMPARACIÓN:

Reportes de años anteriores

ÁMBITO GEOGRÁFICO:

Todo el Municipio

COBERTURA:

Toda la Población

LINEA BASE:

COMPORTAMIENTO DE LAS VARIABLES DURANTE EL TERCER TRIMESTRE

VARIABLES DEL INDICADOR	UNIDAD DE MEDIDA	TIPO DE OPERACIÓN	META ANUAL	AVANCE TRIMESTRAL				AVANCE ACUMULADO			
				PROG.	%	ALCAN.	%	PROG.	%	ALCAN.	%
Gasto corriente del año actual	Monto	Sumable	100,000,000.00	25,000,000	25.00	25,000,000	25.00	70,000,000	70.00	70,000,000	70.00
Gasto corriente en el año anterior	Monto	Constante	100,000,000.00	25,000,000	25.00	25,000,000	25.00	70,000,000	70.00	70,000,000	70.00

COMPORTAMIENTO DEL INDICADOR

DESCRIPCIÓN DE LA META ANUAL:

Verificar el Gasto Corriente Ejercido con respecto al Gasto Corriente Programado para las actividades del Ayuntamiento

META ANUAL	TERCER TRIMESTRE							
	AVANCE TRIMESTRAL				AVANCE ACUMULADO			
	PROG.	ALCAN.	EF %	SEMÁFORO	PROG.	ALCAN.	EF %	SEMÁFORO
100,000,000	25,000,000	25,000,000	100.00	VERDE	70,000,000	70,000,000	100.00	VERDE

DESCRIPCIÓN DE RESULTADOS Y JUSTIFICACIÓN EN SU CASO DE VARIACIÓN SUPERIOR A + - 10 POR CIENTO A LO PROGRAMADO

El Gasto Corriente Ejercido es de 25,000,000, obteniendo un avance de la meta del 100%

EVALUACIÓN DEL INDICADOR

El cumplimiento de la Meta Anual está en proceso

Elaboró

L. EN C. ADRIANA FONSECA CRUZ
JEFE DE DEPARTAMENTO



Vo. Bo.

DRA. MARIVEL JAQUELINE ZURIGA GONZÁLEZ
DIRECTORA DE ADMINISTRACIÓN



FICHA TÉCNICA DE SEGUIMIENTO DE INDICADORES 2023 DE GESTIÓN O ESTRATÉGICO



PROPÓSITO

PILAR TEMÁTICO/EJE TRANSVERSAL: Eje transversal II Gobierno Moderno, Capaz y Responsable
TEMA DE DESARROLLO: Gestión para Resultados y evaluación del desempeño
PROGRAMA PRESUPUESTARIO: 0105206 Consolidación de la administración pública de resultados
PROYECTO: 010502060201 Adquisiciones y servicios

OBJETIVO DEL PROGRAMA PRESUPUESTARIO: Comprende el conjunto de actividades y herramientas para coadyuvar a que la actuación de los servidores públicos sea eficaz, eficiente y transparente, a fin de generar resultados con apego a los principios de legalidad, objetividad, profesionalismo, honradez, lealtad, imparcialidad, eficiencia, eficacia, equidad, transparencia, economía, integridad, que permiten la toma de decisiones sobre la aplicación de los recursos públicos con el objeto de mejorar la calidad del gasto público y la rendición de cuentas.

DEPENDENCIA GENERAL: E00 Administración
DEPENDENCIA AUXILIAR: 121 Recursos Materiales

ESTRUCTURA DEL INDICADOR

NOMBRE DEL INDICADOR: Porcentaje de avance en el gasto corriente ejercicio
FÓRMULA DE CÁLCULO: (Gasto corriente ejercido/Gasto corriente programado) *100
INTERPRETACIÓN: Variación en el Gasto Corriente
DIMENSIÓN QUE ATIENDE: Eficiencia FRECUENCIA DE MEDICIÓN: Anual
DESCRIPCIÓN DEL FACTOR DE COMPARACIÓN: Reportes de años anteriores
ÁMBITO GEOGRÁFICO: Todo el Municipio
COBERTURA: Toda la Población
LÍNEA BASE:

COMPORTAMIENTO DE LAS VARIABLES DURANTE EL TERCER TRIMESTRE

Table with 12 columns: VARIABLES DEL INDICADOR, UNIDAD DE MEDIDA, TIPO DE OPERACIÓN, META ANUAL, AVANCE TRIMESTRAL (PROG., %, ALCAN., %), AVANCE ACUMULADO (PROG., %, ALCAN., %). Rows include Gasto corriente ejercido and Gasto corriente programado.

COMPORTAMIENTO DEL INDICADOR

DESCRIPCIÓN DE LA META ANUAL:

Verificar el Gasto Corriente Ejercido con respecto al Gasto Corriente Programado para las actividades del Ayuntamiento

Table with 9 columns: META ANUAL, AVANCE TRIMESTRAL (PROG., ALCAN., EF %, SEMÁFORO), AVANCE ACUMULADO (PROG., ALCAN., EF %, SEMÁFORO). Row shows 100,000,000 with 25,000,000 prog, 25,000,000 alcan, 100.00 ef, and VERDE semáforo.

DESCRIPCIÓN DE RESULTADOS Y JUSTIFICACIÓN EN SU CASO DE VARIACIÓN SUPERIOR A + - 10 POR CIENTO A LO PROGRAMADO


El Gasto Corriente Ejercido es de 25,000,000, obteniendo un avance de la meta del 100%

EVALUACIÓN DEL INDICADOR

El cumplimiento de la Meta Anual está en proceso

Elaboró

L. EN C. ADRIANA FONSECA CRUZ
JEFE DE DEPARTAMENTO



Vo. Bo.

DRA. MARIVEL JAQUELINE ZÚÑIGA GONZÁLEZ
DIRECTORA DE ADMINISTRACIÓN



FICHA TÉCNICA DE SEGUIMIENTO DE INDICADORES 2023
DE GESTIÓN O ESTRATÉGICO



COMPONENTE 2

PILAR TEMÁTICO/EJE TRANSVERSAL:
TEMA DE DESARROLLO:
PROGRAMA PRESUPUESTARIO: 0105206
PROYECTO: 010502060201

Eje transversal II Gobierno Moderno, Capaz y Responsable
Gestión para Resultados y evaluación del desempeño
Consolidación de la administración pública de resultados
Adquisiciones y servicios

Comprende el conjunto de actividades y herramientas para coadyuvar a que la actuación de los servidores públicos sea eficaz, eficiente y transparente, a fin de generar resultados con apego a los principios de legalidad, objetividad, profesionalismo, honradez, lealtad, imparcialidad, eficiencia, eficacia, equidad, transparencia, economía, integridad, que permiten la toma de decisiones sobre la aplicación de los recursos públicos con el objeto de mejorar la calidad del gasto público y la rendición de cuentas.

DEPENDENCIA GENERAL: E00 Administración
DEPENDENCIA AUXILIAR: 121 Recursos Materiales

ESTRUCTURA DEL INDICADOR

NOMBRE DEL INDICADOR: Tasa de variación en el gasto por concepto de adquisiciones, bienes y servicios.
FÓRMULA DE CÁLCULO: $(\text{Monto por concepto de adquisiciones} + \text{Monto por suministro de gasolina} + \text{Monto por pago de servicios consumidos del semestre actual}) / (\text{Monto por concepto de adquisiciones} + \text{Monto por suministro de gasolina} + \text{Monto por pago de servicios consumidos del semestre anterior}) - 1 \times 100$
INTERPRETACIÓN: Porcentaje de variación del Monto por concepto de adquisiciones
DIMENSIÓN QUE ATIENDE: Eficiencia FRECUENCIA DE MEDICIÓN: Semestral
DESCRIPCIÓN DEL FACTOR DE COMPARACIÓN: Reportes de años anteriores
AMBITO GEOGRAFICO: Todo el Municipio
COBERTURA: Toda la Población
LINEA BASE:

COMPORTAMIENTO DE LAS VARIABLES DURANTE EL TERCER TRIMESTRE

VARIABLES DEL INDICADOR	UNIDAD DE MEDIDA	TIPO DE OPERACIÓN	META ANUAL	AVANCE TRIMESTRAL				AVANCE ACUMULADO			
				PROG.	%	ALCAN.	%	PROG.	%	ALCAN.	%
Monto por concepto de adquisiciones+ Monto por suministro de gasolina + Monto por pago de servicios consumidos del semestre actual	Monto	Sumable	100,000,000.00	25,000,000	25.00	25,000,000	25.00	70,000,000	70.00	70,000,000	70.00
Monto por concepto de adquisiciones+ Monto por suministro de gasolina + Monto por pago de servicios consumidos del semestre anterior	Monto	Constante	100,000,000.00	25,000,000	25.00	25,000,000	25.00	70,000,000	70.00	70,000,000	70.00

COMPORTAMIENTO DEL INDICADOR

DESCRIPCIÓN DE LA META ANUAL:

Verificar el Gasto Corriente Ejercido con respecto al Gasto Corriente Programado para las actividades del Ayuntamiento

META ANUAL	TERCER TRIMESTRE							
	AVANCE TRIMESTRAL				AVANCE ACUMULADO			
	PROG.	ALCAN.	EF %	SEMÁFORO	PROG.	ALCAN.	EF %	SEMÁFORO
100,000,000	25,000,000	25,000,000	100.00	VERDE	70,000,000	70,000,000	100.00	VERDE

DESCRIPCIÓN DE RESULTADOS Y JUSTIFICACIÓN EN SU CASO DE VARIACIÓN SUPERIOR A + - 10 POR CIENTO A LO PROGRAMADO


El Gasto Corriente Ejercido es de 30,000,000, obteniendo un avance de la meta del 100%

EVALUACIÓN DEL INDICADOR

El cumplimiento de la Meta Anual está en proceso

Elabora

L. EN C. ADRIANA FONSECA CRUZ
JEFE DE DEPARTAMENTO



Vo. Bo

DRA. MARVEL JACQUELINE SUÑIGA GONZÁLEZ
DIRECTORA DE ADMINISTRACIÓN



FICHA TÉCNICA DE SEGUIMIENTO DE INDICADORES 2023
DE GESTIÓN O ESTRATÉGICO



ACTIVIDAD 3

PILAR TEMÁTICO/EJE TRANSVERSAL:
TEMA DE DESARROLLO:
PROGRAMA PRESUPUESTARIO:
PROYECTO:

0105206
010502060201

Eje transversal II Gobierno Moderno, Capaz y Responsable
Gestión para Resultados y evaluación del desempeño
Consolidación de la administración pública de resultados
Adquisiciones y servicios

OBJETIVO DEL PROGRAMA PRESUPUESTARIO:

Comprende el conjunto de actividades y herramientas para coadyuvar a que la actuación de los servidores públicos sea eficaz, eficiente y transparente, a fin de generar resultados con apego a los principios de legalidad, objetividad, profesionalismo, honradez, lealtad, imparcialidad, eficiencia, eficacia, equidad, transparencia, economía, integridad, que permiten la toma de decisiones sobre la aplicación de los recursos públicos con el objeto de mejorar la calidad del gasto público y la rendición de cuentas.

DEPENDENCIA GENERAL:
DEPENDENCIA AUXILIAR:

E00 Administración
I21 Recursos Materiales

ESTRUCTURA DEL INDICADOR

NOMBRE DEL INDICADOR: Porcentaje en la ejecución del Programa Anual de Adquisiciones.
FÓRMULA DE CÁLCULO: (Monto por concepto de adquisiciones ejercido/Monto por concepto de adquisiciones programadas) *100
INTERPRETACIÓN: Porcentaje de variación del Monto por concepto de adquisiciones
DIMENSIÓN QUE ATIENDE: Eficiencia FRECUENCIA DE MEDICIÓN: Trimestral
DESCRIPCIÓN DEL FACTOR DE COMPARACIÓN: Reportes de años anteriores
AMBITO GEOGRAFICO: Todo el Municipio
COBERTURA: Toda la Población
LINEA BASE:

COMPORTAMIENTO DE LAS VARIABLES DURANTE EL TERCER TRIMESTRE

VARIABLES DEL INDICADOR	UNIDAD DE MEDIDA	TIPO DE OPERACIÓN	META ANUAL	AVANCE TRIMESTRAL				AVANCE ACUMULADO			
				PROG.	%	ALCAN.	%	PROG.	%	ALCAN.	%
Monto por concepto de adquisiciones+ Monto por suministro de gasolina + Monto por pago de servicios consumidos del semestre actual	Monto	Sumable	100,000,000.00	25,000,000	25.00	25,000,000	25.00	70,000,000	70.00	70,000,000	70.00
Monto por concepto de adquisiciones+ Monto por suministro de gasolina + Monto por pago de servicios consumidos del semestre anterior	Monto	Constante	100,000,000.00	25,000,000	25.00	25,000,000	25.00	70,000,000	70.00	70,000,000	70.00

COMPORTAMIENTO DEL INDICADOR

DESCRIPCIÓN DE LA META ANUAL:

Verificar el Gasto Corriente Ejercido con respecto al Gasto Corriente Programado para las actividades del Ayuntamiento.

META ANUAL	TERCER TRIMESTRE							
	AVANCE TRIMESTRAL				SEMÁFORO	AVANCE ACUMULADO		
	PROG.	ALCAN.	EF %	PROG.		ALCAN.	EF %	SEMÁFORO
100,000,000	25,000,000	25,000,000	100.00	VERDE	70,000,000	70,000,000	100.00	VERDE

DESCRIPCIÓN DE RESULTADOS Y JUSTIFICACIÓN EN SU CASO DE VARIACIÓN SUPERIOR A + - 10 POR CIENTO A LO PROGRAMADO

El Gasto Corriente Ejercido es de 25,000,000, obteniendo un avance de la meta del 100%

EVALUACIÓN DEL INDICADOR

El cumplimiento de la Meta Anual está en proceso.

Elaboró

L. EN C. ADRIANA FONSECA CRUZ
JEFE DE DEPARTAMENTO



Vo. Bo.

DRA. MARVEL JAQUELINE ZÚNIGA GONZÁLEZ
DIRECTORA DE ADMINISTRACIÓN



FICHA TÉCNICA DE SEGUIMIENTO DE INDICADORES 2023
DE GESTIÓN O ESTRATÉGICO



ACTIVIDAD 4

PILAR TEMÁTICO/EJE TRANSVERSAL:

Eje transversal II Gobierno Moderno, Capaz y Responsable

TEMA DE DESARROLLO:

Gestión para Resultados y evaluación del desempeño

PROGRAMA PRESUPUESTARIO:

0105206

Consolidación de la administración pública de resultados

PROYECTO:

010502060201

Adquisiciones y servicios

OBJETIVO DEL PROGRAMA PRESUPUESTARIO:

Comprende el conjunto de actividades y herramientas para coadyuvar a que la actuación de los servidores públicos sea eficaz, eficiente y transparente, a fin de generar resultados con apego a los principios de legalidad, objetividad, profesionalismo, honradez, lealtad, imparcialidad, eficiencia, eficacia, equidad, transparencia, economía, integridad, que permiten la toma de decisiones sobre la aplicación de los recursos públicos con el objeto de mejorar la calidad del gasto público y la rendición de cuentas.

DEPENDENCIA GENERAL:

E00

Administración

DEPENDENCIA AUXILIAR:

121

Recursos Materiales

ESTRUCTURA DEL INDICADOR

NOMBRE DEL INDICADOR:

Tasa de variación en la distribución de insumos a las áreas administrativas para la prestación y otorgamiento de bienes y servicios.

FÓRMULA DE CÁLCULO:

((Erogaciones por concepto de Insumos a las áreas administrativas para la prestación y otorgamiento de bienes y servicios en el trimestre actual/Erogaciones por concepto de Insumos a las áreas administrativas para la prestación y otorgamiento de bienes y servicios en el trimestre anterior)-1) *100

INTERPRETACIÓN

Porcentaje de variación de Erogaciones por concepto de insumos a las áreas administrativas para la prestación y otorgamiento de bienes y servicios

DIMENSIÓN QUE ATIENDE:

Eficiencia

FRECUENCIA DE MEDICIÓN:

Trimestral

DESCRIPCIÓN DEL FACTOR DE COMPARACIÓN:

Reportes de años anteriores

AMBITO GEOGRAFICO:

Todo el Municipio

COBERTURA:

Toda la Población

LINEA BASE:

COMPORTAMIENTO DE LAS VARIABLES DURANTE EL TERCER TRIMESTRE

VARIABLES DEL INDICADOR	UNIDAD DE MEDIDA	TIPO DE OPERACIÓN	META ANUAL	AVANCE TRIMESTRAL				AVANCE ACUMULADO			
				PROG.	%	ALCAN.	%	PROG.	%	ALCAN.	%
Erogaciones por concepto de Insumos a las áreas administrativas para la prestación y otorgamiento de bienes y servicios en el trimestre actual	Monto	Sumable	100,000,000.00	25,000,000	25.00	25,000,000	25.00	70,000,000	70.00	70,000,000	70.00
Erogaciones por concepto de Insumos a las áreas administrativas para la prestación y otorgamiento de bienes y servicios en el trimestre anterior	Monto	Constante	100,000,000.00	25,000,000	25.00	25,000,000	25.00	70,000,000	70.00	70,000,000	70.00

COMPORTAMIENTO DEL INDICADOR

DESCRIPCIÓN DE LA META ANUAL:

Verificar el Gasto Corriente Ejercido con respecto al Gasto Corriente Programado para las actividades del Ayuntamiento.

META ANUAL	TERCER TRIMESTRE								
	AVANCE TRIMESTRAL				SEMÁFORO	AVANCE ACUMULADO			SEMÁFORO
	PROG.	ALCAN.	EF %	PROG.		ALCAN.	EF %		
100,000,000	25,000,000	25,000,000	100.00	VERDE	70,000,000	70,000,000	100.00	VERDE	

DESCRIPCIÓN DE RESULTADOS Y JUSTIFICACIÓN EN SU CASO DE VARIACIÓN SUPERIOR A + - 10 POR CIENTO A LO PROGRAMADO


El Gasto Corriente Ejercido es de 25,000,000, obteniendo un avance de la meta del 100%

EVALUACIÓN DEL INDICADOR

El cumplimiento de la Meta Anual está en proceso.

Elaboró

L. EN C. ADRIANA FONSECA CRUZ
JEFE DE DEPARTAMENTO



Vo. Bo.

DRA. MARIVEL JACQUELINE ZÚRIGA GONZÁLEZ
DIRECTORA DE ADMINISTRACIÓN



FICHA TÉCNICA DE SEGUIMIENTO DE INDICADORES 2023 DE GESTIÓN O ESTRATÉGICO



ACTIVIDAD 5

PILAR TEMÁTICO/EJE TRANSVERSAL:

Eje transversal II Gobierno Moderno, Capaz y Responsable

TEMA DE DESARROLLO:

Gestión para Resultados y evaluación del desempeño

PROGRAMA PRESUPUESTARIO:

0105206

Consolidación de la administración pública de resultados

PROYECTO:

010502060201

Adquisiciones y servicios

OBJETIVO DEL PROGRAMA PRESUPUESTARIO:

Comprende el conjunto de actividades y herramientas para coadyuvar a que la actuación de los servidores públicos sea eficaz, eficiente y transparente, a fin de generar resultados con apego a los principios de legalidad, objetividad, profesionalismo, honradez, lealtad, imparcialidad, eficiencia, eficacia, equidad, transparencia, economía, integridad, que permiten la toma de decisiones sobre la aplicación de los recursos públicos con el objeto de mejorar la calidad del gasto público y la rendición de cuentas.

DEPENDENCIA GENERAL:

E00

Administración

DEPENDENCIA AUXILIAR:

121

Recursos Materiales

ESTRUCTURA DEL INDICADOR

NOMBRE DEL INDICADOR:

Tasa de variación de Eventos efectuados y apoyos para eventos en el Municipio

FÓRMULA DE CÁLCULO:

((Eventos efectuados y apoyos para eventos otorgados en el Municipio en el periodo actual/ Eventos efectuados y apoyos para eventos otorgados en el Municipio en el periodo anterior)-1)*100

INTERPRETACIÓN

Porcentaje de variación de Eventos efectuados y apoyos para eventos en el Municipio

DIMENSIÓN QUE ATIENDE:

Eficiencia

FRECUENCIA DE MEDICIÓN:

Trimestral

DESCRIPCIÓN DEL FACTOR DE COMPARACIÓN:

Reportes de años anteriores

AMBITO GEOGRAFICO:

Todo el Municipio

COBERTURA:

Toda la Población

LINEA BASE:

COMPORTAMIENTO DE LAS VARIABLES DURANTE EL TERCER TRIMESTRE

VARIABLES DEL INDICADOR	UNIDAD DE MEDIDA	TIPO DE OPERACIÓN	META ANUAL	AVANCE TRIMESTRAL				AVANCE ACUMULADO			
				PROG.	%	ALCAN.	%	PROG.	%	ALCAN.	%
Eventos efectuados y apoyos para eventos otorgados en el Municipio en el periodo actual	Eventos	Sumable	1,300.00	325	25.00	325	25.00	975	75.00	975	75.00
Eventos efectuados y apoyos para eventos otorgados en el Municipio en el periodo anterior	Eventos	Constante	1,300.00	325	25.00	325	25.00	975	75.00	975	75.00

COMPORTAMIENTO DEL INDICADOR

DESCRIPCIÓN DE LA META ANUAL:

Revisar la Tasa de variación de Eventos efectuados y apoyos para eventos en el Municipio.

META ANUAL	TERCER TRIMESTRE								
	AVANCE TRIMESTRAL				SEMÁFORO	AVANCE ACUMULADO			
	PROG.	ALCAN.	EF %	SEMÁFORO		PROG.	ALCAN.	EF %	SEMÁFORO
1,300	325	325	100.00	VERDE	975	975	100.00	VERDE	

DESCRIPCIÓN DE RESULTADOS Y JUSTIFICACIÓN EN SU CASO DE VARIACIÓN SUPERIOR A + - 10 POR CIENTO A LO PROGRAMADO


El número de Eventos efectuados y apoyos para eventos otorgados en el Municipio en el tercer trimestre es de 325, obteniendo como resultado un avance del 100.00%

EVALUACIÓN DEL INDICADOR

El cumplimiento de la Meta Anual está en proceso.

Elaboró

L. EN C. ADRIANA FONSECA CRUZ
JEFE DE DEPARTAMENTO



Vo. Bo.

DRA. MARVEL JAQUELINE ZÚNIGA GONZÁLEZ
DIRECTORA DE ADMINISTRACIÓN



ESTADO DE MÉXICO

FICHA TÉCNICA DE SEGUIMIENTO DE INDICADORES 2023 DE GESTIÓN O ESTRATÉGICO



FIN

PILAR TEMÁTICO/EJE TRANSVERSAL: 03 Territorial: Municipio ordenado, sustentable y resiliente
TEMA DE DESARROLLO: 01 Ciudades y comunidades sostenibles
PROGRAMA PRESUPUESTARIO: 01030301 Conservación del Patrimonio público
PROYECTO: 010801010: Control del Patrimonio y Normatividad
OBJETIVO DEL PROGRAMA PRESUPUESTARIO: Incluye las acciones encaminadas a mantener y transmitir el conocimiento del patrimonio público tangible e intangible, como devenir de la identidad de los mexiquenses.
DEPENDENCIA GENERAL: D00 SECRETARÍA DEL AYUNTAMIENTO
DEPENDENCIA AUXILIAR: D00 SECRETARÍA DEL AYUNTAMIENTO

ESTRUCTURA DEL INDICADOR

NOMBRE DEL INDICADOR: Tasa de variación en el registro de los bienes muebles e inmuebles propiedad del municipio
FÓRMULA DE CÁLCULO: ((Bienes Inmuebles propiedad del municipio registrados en el año actual/Bienes inmuebles propiedad del municipio registrados en el año anterior)-1) * 100
INTERPRETACIÓN: Mide el registro de bienes muebles e inmuebles
DIMENSIÓN QUE ATIENDE: EFICACIA FRECUENCIA DE MEDICIÓN: ANUAL
DESCRIPCIÓN DEL FACTOR DE COMPARACIÓN: REPORTES DE AÑOS ANTERIORES
AMBITO GEOGRAFICO: TODO EL MUNICIPIO
COMPORTAMIENTO DE LAS VARIABLE TODA LA POBLACIÓN
LINEA BASE: 1

COMPORTAMIENTO DE LAS VARIABLES DURANTE EL TERCER TRIMESTRE

Table with 12 columns: VARIABLES DEL INDICADOR, UNIDAD DE MEDIDA, TIPO DE OPERACIÓN, META ANUAL, AVANCE TRIMESTRAL (PROG., %, ALCAN., %), AVANCE ACUMULADO (PROG., %, ALCAN., %). Rows show data for 'Bienes Inmuebles propiedad del municipio registrados en el año actual'.

COMPORTAMIENTO DEL INDICADOR

DESCRIPCIÓN DE LA META ANUAL:

REGISTRAR LOS BIENES MUEBLES E INMUEBLES DEL MUNICIPIO

Summary table for 'TERCER TRIMESTRE' with columns for META ANUAL, AVANCE TRIMESTRAL, and AVANCE ACUMULADO, including sub-columns for PROG., ALCAN., EF %, and SEMAFORO.

DESCRIPCIÓN DE RESULTADOS Y JUSTIFICACIÓN EN SU CASO DE VARIACIÓN SUPERIOR A +- 10 POR CIENTO A LO PROGRAMADO

SE REALIZA EL MOVIMIENTO DE ALTA DE LOS BIENES MUEBLES

EVALUACIÓN DEL INDICADOR

Se cumplió con la meta programada

Elaboró

LIC. MIRIAM GONZÁLEZ GARCÍA
TÉCNICO ANALISTA ADMINISTRATIVO



Vo. Bo.

LIC. ZENÓN JESÚS PÉREZ MORALES
SECRETARIO DEL AYUNTAMIENTO



FICHA TÉCNICA DE SEGUIMIENTO DE INDICADORES 2023
DE GESTIÓN O ESTRATÉGICO



FIN

PILAR TEMÁTICO/EJE TRANSVERSAL: 02 Gobierno Moderno, Capaz y Responsable
 03 Territorial: Municipio ordenado, sustentable y resiliente
 TEMA DE DESARROLLO: 01 Ciudades y comunidades sostenibles
 PROGRAMA PRESUPUESTARIO: 01030301 Conservación del Patrimonio público
 PROYECTO: 010801010: Control del Patrimonio y Normatividad

OBJETIVO DEL PROGRAMA PRESUPUESTARIO: Incluye las acciones encaminadas a mantener y transmitir el conocimiento del patrimonio público tangible e intangible, como devenir de la identidad de los mexiquenses.

DEPENDENCIA GENERAL: D00 SECRETARÍA DEL AYUNTAMIENTO
 DEPENDENCIA AUXILIAR: D00 SECRETARÍA DEL AYUNTAMIENTO

ESTRUCTURA DEL INDICADOR

NOMBRE DEL INDICADOR: Porcentaje de dictámenes realizados en materia de conservación y mantenimiento
 FÓRMULA DE CÁLCULO: (Dictámenes en materia de conservación y mantenimiento realizados/Dictámenes en materia de conservación y mantenimiento programados) *100
 INTERPRETACIÓN: Porcentaje de dictámenes realizados en materia de conservación y mantenimiento
 DIMENSIÓN QUE ATIENDE: EFICACIA FRECUENCIA DE MEDICIÓN: SEMESTRAL
 DESCRIPCIÓN DEL FACTOR DE COMPARACIÓN: REPORTES DE AÑOS ANTERIORES
 AMBITO GEOGRAFICO: TODO EL MUNICIPIO
 COBERTURA: TODA LA POBLACIÓN
 LINEA BASE: 2

COMPORTAMIENTO DE LAS VARIABLES DURANTE EL TERCER TRIMESTRE

VARIABLES DEL INDICADOR	UNIDAD DE MEDIDA	TIPO DE OPERACIÓN	META ANUAL	AVANCE TRIMESTRAL				AVANCE ACUMULADO			
				PROG.	%	ALCAN.	%	PROG.	%	ALCAN.	%
Dictámenes en materia de conservación y mantenimiento realizados	REGISTROS ADMINISTRATIVOS	Sumable	2.00	1	50.00	1	100.00	2	100.00	2	100.00
Dictámenes en materia de conservación y mantenimiento realizados	REGISTROS ADMINISTRATIVOS	Constante	2.00	1	50.00	1	100.00	2	100.00	2	100.00

DESCRIPCIÓN DE LA META ANUAL:

REGISTRAR LOS BIENES MUEBLES E INMUEBLES DEL MUNICIPIO

META ANUAL	TERCER TRIMESTRE							
	AVANCE TRIMESTRAL				AVANCE ACUMULADO			
	PROG.	ALCAN.	EF %	SEMAFORO	PROG.	ALCAN.	EF %	SEMAFORO
2	1	1	100.00	VERDE	2	2	100.00	VERDE

DESCRIPCIÓN DE RESULTADOS Y JUSTIFICACIÓN EN SU CASO DE VARIACIÓN SUPERIOR A +- 10 POR CIENTO A LO PROGRAMADO

Meta programada para el Tercer Trimestre

EVALUACIÓN DEL INDICADOR

Se dio cumplimiento a la meta

Elaboró

LIC. MIRIAM HERNÁNDEZ GARCÍA
TÉCNICO ANALISTA ADMINISTRATIVO

MUNICIPIO DE IXTLAHUACA
ESTADO DE MÉXICO

IXTLAHUACA
ACCIONES QUE DEJAN HUELLA
2021 - 2024

SECRETARÍA DEL AYUNTAMIENTO

Vo. Bo.

LIC. ZENÓN JESÚS PÉREZ MORALES
SECRETARIO DEL AYUNTAMIENTO



ESTADO DE MÉXICO

FIN

FICHA TÉCNICA DE SEGUIMIENTO DE INDICADORES 2023 DE GESTIÓN O ESTRATÉGICO



PILAR TEMÁTICO/EJE TRANSVERSAL: 02 Gobierno Moderno, Capaz y Responsable
MA DE DESARROLLO: Estructura del gobierno municipal
PROGRAMA PRESUPUESTARIO: 1080101 Protección Jurídica de las personas y sus bienes
PROYECTO: 010801010301

OBJETIVO DEL PROGRAMA PRESUPUESTARIO: Incluye todos los procesos necesarios para que los ayuntamientos desarrollen los trabajos para creación, rediseño, actualización, publicación y difusión de la reglamentación municipal.
DEPENDENCIA GENERAL: D00
DEPENDENCIA AUXILIAR: 109

ESTRUCTURA DEL INDICADOR

NOMBRE DEL INDICADOR: TASA DE VARIACIÓN PORCENTUAL EN DERECHOS Y OBLIGACIONES JURÍDICOS DIFUNDIDOS A LA POBLACIÓN.
FÓRMULA DE CÁLCULO: (Documentos Jurídico-administrativos aprobados/Total de áreas administrativas)*100
INTERPRETACIÓN: PORCENTAJE DE ACCIONES REALIZADAS
DIMENSIÓN QUE ATIENDE: EFICACIA FRECUENCIA DE MEDICIÓN: ANUAL
DESCRIPCIÓN DEL FACTOR DE COMPARACIÓN: REPORTES DE AÑOS ANTERIORES
AMBITO GEOGRAFICO: TODO EL MUNICIPIO
COBERTURA: TODA LA POBLACIÓN
LINEA BASE:

COMPORTAMIENTO DE LAS VARIABLES DURANTE EL TERCER TRIMESTRE

Table with 12 columns: VARIABLES DEL INDICADOR, UNIDAD DE MEDIDA, TIPO DE OPERACIÓN, META ANUAL, and columns for TERCER TRIMESTRE (PROG., %, ALCAN., %) and AVANCE ACUMULADO (PROG., %, ALCAN., %).

COMPORTAMIENTO DEL INDICADOR

DESCRIPCIÓN DE LA META ANUAL: Expedición de actas relacionadas con actos civiles de la ciudadanía.

Summary table for TERCER TRIMESTRE with columns for META ANUAL, AVANCE TRIMESTRAL, and AVANCE ACUMULADO, including sub-columns for PROG., ALCAN., EF%, and SEMAFORO.

DESCRIPCIÓN DE RESULTADOS Y JUSTIFICACIÓN EN SU CASO DE VARIACIÓN SUPERIOR A +- 10 POR CIENTO A LO PROGRAMADO

Expedición de actas relacionadas con actos civiles de la ciudadanía

EVALUACIÓN DEL INDICADOR

Se cumplió con la meta programada

Elaboró: LIC. MIRIAM HERNÁNDEZ GARCÍA TÉCNICO ANALISTA ADMINISTRATIVO



Vo. Bo. LIC. JESÚS PÉREZ MORALES SECRETARÍA DEL AYUNTAMIENTO



ESTADO DE MÉXICO

FIN

FICHA TÉCNICA DE SEGUIMIENTO DE INDICADORES 2023 DE GESTION O ESTRATÉGICO



IXTLAHUACA ACCIONES QUE DEJAN HUELLA 2012 - 2024

PILAR TEMÁTICO/EJE TRANSVERSAL: 02 Gobierno Moderno, Capaz y Responsable
MA DE DESARROLLO: Estructura del gobierno municipal
PROGRAMA PRESUPUESTARIO: 1080101 Protección Jurídica de las personas y sus bienes
PROYECTO: 010801010301

OBJETIVO DEL PROGRAMA PRESUPUESTARIO: Incluye todos los procesos necesarios para que los ayuntamientos desarrollen los trabajos para creación, rediseño, actualización, publicación y difusión de la reglamentación municipal.

DEPENDENCIA GENERAL: D00
DEPENDENCIA AUXILIAR: 109

ESTRUCTURA DEL INDICADOR

NOMBRE DEL INDICADOR: TASA DE VARIACIÓN PORCENTUAL EN DERECHOS Y OBLIGACIONES JURÍDICOS DIFUNDIDOS A LA POBLACIÓN.
FÓRMULA DE CÁLCULO: [Inspecciones realizadas al cumplimiento del marco normativo municipal/inspecciones programadas al cumplimiento del marco normativo municipal]*100
INTERPRETACIÓN: PORCENTAJE DE ACCIONES REALIZADAS
DIMENSIÓN QUE ATIENDE: EFICACIA FRECUENCIA DE MEDICIÓN: ANUAL
DESCRIPCIÓN DEL FACTOR DE COMPARACIÓN: REPORTES DE AÑOS ANTERIORES
AMBITO GEOGRAFICO: TODO EL MUNICIPIO
COBERTURA: TODA LA POBLACIÓN
LINEA BASE:

COMPORTAMIENTO DE LAS VARIABLES DURANTE EL TERCER TRIMESTRE

Table with 12 columns: VARIABLES DEL INDICADOR, UNIDAD DE MEDIDA, TIPO DE OPERACIÓN, META ANUAL, AVANCE TRIMESTRAL (PROG., %), AVANCE ACUMULADO (ALCAN., %), and another set of AVANCE TRIMESTRAL (PROG., %). Rows show inspection data for municipal framework compliance.

COMPORTAMIENTO DEL INDICADOR

DESCRIPCIÓN DE LA META ANUAL: Reporte de los resultados de la verificación del cumplimiento del marco jurídico, normativo y procedimental.

Summary table for META ANUAL showing AVANCE TRIMESTRAL and AVANCE ACUMULADO with columns for PROG., ALCAN., EF %, and SEMAFORO.

DESCRIPCIÓN DE RESULTADOS Y JUSTIFICACIÓN EN SU CASO DE VARIACIÓN SUPERIOR A + - 10 POR CIENTO A LO PROGRAMADO

Inspecciones realizadas al cumplimiento del marco normativo municipal

EVALUACIÓN DEL INDICADOR

Elaboró

LIC. MIRIAM FERNÁNDEZ GARCÍA TÉCNICO ANEXISTA ADMINISTRATIVO



No. Bo.

LIC. JENÓN JESÚS PÉREZ MORALES SECRETARÍA DE AYUNTAMIENTO



FICHA TÉCNICA DE SEGUIMIENTO DE INDICADORES 2023
DE GESTIÓN O ESTRATÉGICO



FIN

PILAR TEMÁTICO/EJE TRANSVERSAL: Eje transversal II Gobierno Moderno, Capaz y Responsable
TEMA DE DESARROLLO: Estructura del gobierno municipal
PROGRAMA PRESUPUESTARIO: 1080101 Protección Jurídica de las personas y sus bienes
PROYECTO: 010801010301 Actualización del Registro Civil

OBJETIVO DEL PROGRAMA PRESUPUE Incluye todos los procesos necesarios para que los ayuntamientos desarrollen los trabajos para creación, rediseño, actualización, publicación y difusión de la reglamentación municipal.

DEPENDENCIA GENERAL: D00 SECRETARÍA DEL AYUNTAMIENTO
DEPENDENCIA AUXILIAR: 109 Registro Civil

ESTRUCTURA DEL INDICADOR

NOMBRE DEL INDICADOR: PORCENTAJE DE ACCIONES
FÓRMULA DE CÁLCULO: $((\text{Convenios celebrados con los ámbitos federal, estatal para garantizar acciones que ofrezcan certeza jurídica en el año actual} / \text{Convenios celebrados con los ámbitos federal y estatal para garantizar certeza jurídica en el año anterior}) - 1) * 100$
INTERPRETACIÓN: PORCENTAJE DE ACCIONES REALIZADAS
DIMENSIÓN QUE ATIENDE: EFICACIA FRECUENCIA DE MEDICIÓN: ANUAL
DESCRIPCIÓN DEL FACTOR DE COMPARACIÓN: REPORTES DE AÑOS ANTERIORES
ÁMBITO GEOGRÁFICO: TODO EL MUNICIPIO
COBERTURA: TODA LA POBLACIÓN
LINEA BASE:

COMPORTAMIENTO DE LAS VARIABLES DURANTE EL TERCER TRIMESTRE

VARIABLES DEL INDICADOR	UNIDAD DE MEDIDA	TIPO DE OPERACIÓN	META ANUAL	AVANCE TRIMESTRAL				AVANCE ACUMULADO			
				PROG.	%	ALCAN.	%	PROG.	%	ALCAN.	%
Convenios celebrados con los ámbitos federal, estatal para garantizar acciones que ofrezcan certeza jurídica en el año actual	Convenios	Sumable	2.00	0		0	0.00	2	100.00	2	100.00
Convenios celebrados con los ámbitos federal, estatal para garantizar acciones que ofrezcan certeza jurídica en el año anterior	Convenios	Constante	2.00	0		0	0.00	2	100.00	2	100.00

COMPORTAMIENTO DEL INDICADOR

Fortalecimiento de la certeza jurídica identificando una alianza entre los distintos órdenes de gobierno y la población.

META ANUAL	AVANCE TRIMESTRAL				AVANCE ACUMULADO			
	PROG.	ALCAN.	EF %	SEMAFORO	PROG.	ALCAN.	EF %	SEMAFORO
2	0	0	0.00	VERDE	2	2	100.00	VERDE

DESCRIPCIÓN DE RESULTADOS Y JUSTIFICACIÓN EN SU CASO DE VARIACIÓN SUPERIOR A + - 10 POR CIENTO A LO PROGRAMADO

PARA ESTE TRIMESTRE SE CELEBRARON DOS CONVENIOS

EVALUACIÓN DEL INDICADOR

<p>Elaboró</p>  <p>LIC. MIRIAM HERNÁNDEZ GARCÍA TÉCNICO ANALISTA ADMINISTRATIVO</p>	<p>Se dio cumplimiento a la meta</p>  <p>MUNICIPIO DE IXTLAHUACA ESTADO DE MÉXICO</p> <p>SECRETARÍA DEL AYUNTAMIENTO</p>	<p>Ver. Bo.</p>  <p>LIC. ZENÓN JESÚS PÉREZ MORALES SECRETARÍA DEL AYUNTAMIENTO</p>
--	---	--



ESTADO DE MEXICO

FICHA TÉCNICA DE SEGUIMIENTO DE INDICADORES 2023 DE GESTION O ESTRATÉGICO



FIN

PILAR TEMÁTICO/EJE TRANSVERSAL: 02 Gobierno Moderno, Capaz y Responsable
 MA DE DESARROLLO: 01 Estructura del gobierno municipal
 PROGRAMA PRESUPUESTARIO: 01080101 Protección Jurídica de las personas y sus bienes
 PROYECTO: 010801010301 Actualización del Registro Civil
 OBJETIVO DEL PROGRAMA PRESUPUESTARIO: Incluye todos los procesos necesarios para que los ayuntamientos desarrollen los trabajos para creación, rediseño, actualización, publicación y difusión de la reglamentación municipal
 DEPENDENCIA GENERAL: D00 Secretaría del Ayuntamiento
 DEPENDENCIA AUXILIAR: 109 Registro Civil

ESTRUCTURA DEL INDICADOR

NOMBRE DEL INDICADOR: TASA DE VARIACIÓN PORCENTUAL EN DERECHOS Y OBLIGACIONES JURÍDICOS DIFUNDIDOS A LA POBLACIÓN.
 FÓRMULA DE CÁLCULO: ((DERECHOS Y OBLIGACIONES JURÍDICOS DIFUNDIDOS A LA POBLACIÓN EN EL AÑO ACTUAL/DERECHOS Y OBLIGACIONES JURÍDICOS DIFUNDIDOS A LA POBLACIÓN EN EL AÑO ANTERIOR)-1)*100
 INTERPRETACIÓN: PORCENTAJE DE ACCIONES REALIZADAS
 DIMENSIÓN QUE ATIENDE: EFICACIA FRECUENCIA DE MEDICIÓN: ANUAL
 DESCRIPCIÓN DEL FACTOR DE COMPARACIÓN: REPORTES DE AÑOS ANTERIORES
 AMBITO GEOGRAFICO: TODO EL MUNICIPIO
 COBERTURA: TODA LA POBLACIÓN
 LÍNEA BASE:

COMPORTAMIENTO DE LAS VARIABLES DURANTE EL TERCER TRIMESTRE

VARIABLES DEL INDICADOR	UNIDAD DE MEDIDA	TIPO DE OPERACIÓN	META ANUAL	AVANCE TRIMESTRAL				AVANCE ACUMULADO			
				PROG.	%	ALCAN.	%	PROG.	%	ALCAN.	%
DERECHOS Y OBLIGACIONES JURÍDICOS DIFUNDIDOS A LA POBLACIÓN	CARTILLAS	Sumable	650.00	150	23.08	150	23.08	500	76.92	402	61.85
DERECHOS Y OBLIGACIONES JURÍDICOS DIFUNDIDOS A LA POBLACIÓN	CARTILLAS	Constante	650.00	150	23.08	150	23.08	500	76.92	402	61.85

COMPORTAMIENTO DEL INDICADOR



DESCRIPCIÓN DE LA META ANUAL: Acompañamiento y Expedición de la Cartilla del Servicio Militar

META ANUAL	AVANCE TRIMESTRAL				AVANCE ACUMULADO			
	PROG.	ALCAN.	EF %	SEMAFORO	PROG.	ALCAN.	EF %	SEMAFORO
650	150	150	100.00	VERDE	500	402	80.40	VERDE

DESCRIPCIÓN DE RESULTADOS Y JUSTIFICACIÓN EN SU CASO DE VARIACIÓN SUPERIOR A + - 10 POR CIENTO A LO PROGRAMADO

Se expedieron 150 Cartillas del SMN

EVALUACIÓN DEL INDICADOR

<p>Elaboró</p>  <p>C. MIRIAM HERNÁNDEZ GARCÍA TÉCNICO ANALISTA ADMINISTRATIVO</p>	<p>MUNICIPIO DE IXTLAHUACA</p> <p>El cumplimiento de la meta está en proceso</p>  <p>ESTADO DE MEXICO</p> <p>SECRETARÍA DEL AYUNTAMIENTO</p>	<p>Revisó</p>  <p>LIC. PEDRO JESÚS PÉREZ MORALES SECRETARÍA DEL AYUNTAMIENTO</p>
--	---	--



FICHA TÉCNICA DE SEGUIMIENTO DE INDICADORES 2023
DE GESTIÓN O ESTRATÉGICO



FIN

PILAR TEMÁTICO/EJE TRANSVERSAL: 02 Gobierno Moderno, Capaz y Responsable
TEMA DE DESARROLLO: 01 Estructura del gobierno municipal
PROGRAMA PRESUPUESTARIO: 01030902 Reglamentación municipal
PROYECTO: 010309020101 Revisión y emisión de la reglamentación municipal
OBJETIVO DEL PROGRAMA PRESUPUESTARIO: Se orienta al cumplimiento de las atribuciones contenidas en el Título VI de la Ley Orgánica Municipal del Estado de México, vigente.
DEPENDENCIA GENERAL: D00 Secretaría del Ayuntamiento
DEPENDENCIA AUXILIAR: D00 Secretaría del Ayuntamiento

ESTRUCTURA DEL INDICADOR

NOMBRE DEL INDICADOR: PORCENTAJE DE ACCIONES
FÓRMULA DE CÁLCULO: Creación y/o actualización de reglamentos y disposiciones administrativas municipales aprobados/(Reglamentos y disposiciones administrativas municipales existentes) *100
INTERPRETACIÓN: PORCENTAJE DE ACCIONES REALIZADAS
DIMENSIÓN QUE ATIENDE: EFICACIA FRECUENCIA DE MEDICIÓN: ANUAL
FACTOR DE COMPARACIÓN: Informes de actualizaciones de reglamentos de años anteriores TIPO DE INDICADOR: Gestión
DESCRIPCIÓN DEL FACTOR DE COMPARACIÓN: Archivos de reglamentos actualizados de administraciones anteriores
AMBITO GEOGRAFICO: TODO EL MUNICIPIO
COBERTURA: TODA LA POBLACION
LINEA BASE:

COMPORTAMIENTO DE LAS VARIABLES DURANTE EL TERCER TRIMESTRE

VARIABLES DEL INDICADOR	UNIDAD DE MEDIDA	TIPO DE OPERACIÓN	META ANUAL	AVANCE TRIMESTRAL				AVANCE ACUMULADO			
				PROG.	%	ALCAN.	%	PROG.	%	ALCAN.	%
ACTUALIZACIÓN DE REGLAMENTOS Y DISPOSICIONES ADMINISTRATIVAS	REGLAMENTOS	Sumable	8.00	2	25.00	2	25.00	6	75.00	7	87.50
ACTUALIZACIÓN DE REGLAMENTOS Y DISPOSICIONES ADMINISTRATIVAS	REGLAMENTOS	Constante	8.00	2	25.00	2	25.00	6	75.00	7	87.50

COMPORTAMIENTO DEL INDICADOR

DESCRIPCIÓN DE LA META ANUAL:

Llevar a cabo la actualización de 2 reglamentos

META ANUAL	AVANCE TRIMESTRAL				TERCER TRIMESTRE				AVANCE ACUMULADO			
	PROG.	ALCAN.	EF %	SEMAFORO	PROG.	ALCAN.	EF %	SEMAFORO	PROG.	ALCAN.	EF %	SEMAFORO
8	2	2	100.00	Verde	6	7	116.67	Verde				

DESCRIPCIÓN DE RESULTADOS Y JUSTIFICACIÓN EN SU CASO DE VARIACIÓN SUPERIOR A + - 10 POR CIENTO A LO PROGRAMADO

Se realizaron 2 actualizaciones a los reglamentos internos

EVALUACIÓN DEL INDICADOR

Se dio cumplimiento a la Meta Programada

Elaboró

LIC. MARÍA BERNABÉ GARCÍA
TÉCNICO ANALISTA ADMINISTRATIVO



Vo.Bo.

LIC. JESÚS PÉREZ MORALES
SECRETARÍA DEL AYUNTAMIENTO



FICHA TÉCNICA DE SEGUIMIENTO DE INDICADORES 2023
DE GESTIÓN O ESTRATÉGICO



FIN

PILAR TEMÁTICO/EJE TRANSVERSAL: 02 Gobierno Moderno, Capaz y Responsable
 TEMA DE DESARROLLO: 01 Estructura del gobierno municipal
 PROGRAMA PRESUPUESTARIO: 01030902 Reglamentación municipal
 PROYECTO: 010309020101 Revisión y emisión de la reglamentación municipal
 OBJETIVO DEL PROGRAMA PRESUPUESTARIO: Se orienta al cumplimiento de las atribuciones contenidas en el Título VI de la Ley Orgánica Municipal del Estado de México, vigente.
 DEPENDENCIA GENERAL: D00 Secretaría del Ayuntamiento
 DEPENDENCIA AUXILIAR: D00 Secretaría del Ayuntamiento

ESTRUCTURA DEL INDICADOR

NOMBRE DEL INDICADOR: PORCENTAJE DE ACCIONES
 FÓRMULA DE CÁLCULO: Reglamentos y disposiciones de observancia general publicadas/Disposiciones de observancia general a publicar) *100
 INTERPRETACIÓN: PORCENTAJE DE ACCIONES REALIZADAS
 DIMENSIÓN QUE ATIENDE: EFICACIA FRECUENCIA DE MEDICIÓN: ANUAL
 FACTOR DE COMPARACIÓN: Informe de Actualizaciones de Gacetas de años anteriores TIPO DE INDICADOR: Gestión
 DESCRIPCIÓN DEL FACTOR DE COMPARACIÓN: REPORTES DE AÑOS ANTERIORES
 AMBITO GEOGRAFICO: TODO EL MUNICIPIO
 COBERTURA: TODA LA POBLACIÓN
 LINEA BASE:

COMPORTAMIENTO DE LAS VARIABLES DURANTE EL TERCER TRIMESTRE

VARIABLES DEL INDICADOR	UNIDAD DE MEDIDA	TIPO DE OPERACIÓN	META ANUAL	AVANCE TRIMESTRAL				AVANCE ACUMULADO			
				PROG.	%	ALCAN.	%	PROG.	%	ALCAN.	%
REGLAMENTOS Y DISPOSICIONES DE OBSERVANCIA GENERAL EN EL MUNICIPIO PUBLICADAS	GACETAS	Sumable	20.00	5	25.00	5	100.00	15	75.00	15	75.00
REGLAMENTOS Y DISPOSICIONES DE OBSERVANCIA GENERAL EN EL MUNICIPIO PUBLICADAS	GACETAS	Constante	20.00	5	25.00	5	100.00	15	75.00	15	75.00

COMPORTAMIENTO DEL INDICADOR

DESCRIPCIÓN DE LA META ANUAL:

Publicar en Tiempo y Forma las Disposiciones, de las Nuevas Gacetas Correspondiente para su Difusión entre la Ciudadanía.

META ANUAL	AVANCE TRIMESTRAL				AVANCE ACUMULADO			
	PROG.	ALCAN.	EF %	SEMAFORO	PROG.	ALCAN.	EF %	SEMAFORO
20	5	5	100.00	Verde	15	15	100.00	Verde

DESCRIPCIÓN DE RESULTADOS Y JUSTIFICACIÓN EN SU CASO DE VARIACIÓN SUPERIOR A +- 10 POR CIENTO A LO PROGRAMADO

Este trimestre se Expidieron 5 Gacetas, donde puntualmente se Publican los Acuerdos que se Generarán en las Sesiones de Cabildo.

EVALUACIÓN DEL INDICADOR

SE DIO CUMPLIMIENTO A LA META PROGRAMADA

Elaboró

 LIC. MIGUEL HERNÁNDEZ GARCÍA
 TÉCNICO ANALISTA ADMINISTRATIVO



Vo. Bo.

 LIC. JESÚS PÉREZ MORALES
 SECRETARIO DEL AYUNTAMIENTO



FICHA TÉCNICA DE SEGUIMIENTO DE INDICADORES 2023
DE GESTIÓN O ESTRATÉGICO



FIN

PILAR TEMÁTICO/EJE TRANSVERSAL: 02 Gobierno Moderno, Capaz y Responsable
 TEMA DE DESARROLLO: 01 Estructura del gobierno municipal
 PROGRAMA PRESUPUESTARIO: 01030902 Reglamentación municipal
 PROYECTO: 010309020101 Revisión y emisión de la reglamentación municipal
 OBJETIVO DEL PROGRAMA PRESUPUESTARIO: Se orienta al cumplimiento de las atribuciones contenidas en el Título VI de la Ley Orgánica Municipal del Estado de México, vigente.
 DEPENDENCIA GENERAL: D00 Secretaría del Ayuntamiento
 DEPENDENCIA AUXILIAR: D00 Secretaría del Ayuntamiento

ESTRUCTURA DEL INDICADOR

NOMBRE DEL INDICADOR: PORCENTAJE DE ACCIONES
 FÓRMULA DE CÁLCULO: (Capacitaciones en materia reglamentaria realizadas/Capacitaciones en materia reglamentaria programadas)*100
 INTERPRETACIÓN: PORCENTAJE DE ACCIONES REALIZADAS
 DIMENSIÓN QUE ATIENDE: EFICACIA FRECUENCIA DE MEDICIÓN: ANUAL
 FACTOR DE COMPARACIÓN: Informe de Actualizaciones de las Capacitaciones de años Anteriores. TIPO DE INDICADOR: Gestión
 DESCRIPCIÓN DEL FACTOR DE COMPARACIÓN: REPORTES DE AÑOS ANTERIORES
 AMBITO GEOGRAFICO: TODO EL MUNICIPIO
 COBERTURA: TODA LA POBLACIÓN
 LINEA BASE:

COMPORTAMIENTO DE LAS VARIABLES DURANTE EL TERCER TRIMESTRE

VARIABLES DEL INDICADOR	UNIDAD DE MEDIDA	TIPO DE OPERACIÓN	META ANUAL	AVANCE TRIMESTRAL				AVANCE ACUMULADO			
				PROG.	%	ALCAN.	%	PROG.	%	ALCAN.	%
CAPACITACIONES EN MATERIA REGLEMENTARIA	CAPACITACIONES	Sumable	2.00	0	-	0	0.00	2	100.00	2	100.00
CAPACITACIONES EN MATERIA REGLEMENTARIA	CAPACITACIONES	Constante	2.00	0	-	0	0.00	2	100.00	2	100.00

COMPORTAMIENTO DEL INDICADOR

DESCRIPCIÓN DE LA META ANUAL:

Realización de capacitaciones para la Actualización de la Información en Tiempo y Forma en Materia Reglamentaria.

META ANUAL	TERCER TRIMESTRE							
	AVANCE TRIMESTRAL				AVANCE ACUMULADO			
	PROG.	ALCAN.	EF %	SEMAFORO	PROG.	ALCAN.	EF %	SEMAFORO
2	0	0	0.00	VERDE	2	2	100.00	VERDE

DESCRIPCIÓN DE RESULTADOS Y JUSTIFICACIÓN EN SU CASO DE VARIACIÓN SUPERIOR A + - 10 POR CIENTO A LO PROGRAMADO


En este trimestre no se programó capacitación.

EVALUACIÓN DEL INDICADOR

LA META PROGRAMADA SE CUMPLIO AL 100 POR CIENTO

Elaboró

LIC. MIRELA GONZÁLEZ GARCÍA
TÉCNICO ANALISTA ADMINISTRATIVO



Vo. Bo.

LIC. ZENÓN JESÚS PÉREZ MORALES
SECRETARÍA DE AYUNTAMIENTO



FICHA TÉCNICA DE SEGUIMIENTO DE INDICADORES 2023
DE GESTIÓN O ESTRATÉGICO



FIN

PILAR TEMÁTICO/EJE TRANSVERSAL: 02 Gobierno Moderno, Capaz y Responsable
 TEMA DE DESARROLLO: 01 Estructura del gobierno municipal
 PROGRAMA PRESUPUESTARIO: 01030902 Reglamentación municipal
 PROYECTO: 010309020101 Revisión y emisión de la reglamentación municipal
 OBJETIVO DEL PROGRAMA PRESUPUESTARIO: Se orienta al cumplimiento de las atribuciones contenidas en el Título VI de la Ley Orgánica Municipal del Estado de México, vigente.
 DEPENDENCIA GENERAL: D00 Secretaría del Ayuntamiento
 DEPENDENCIA AUXILIAR: D00 Secretaría del Ayuntamiento

ESTRUCTURA DEL INDICADOR

NOMBRE DEL INDICADOR: PORCENTAJE DE ACCIONES
 FÓRMULA DE CÁLCULO: (Número de sesiones de cabildo realizadas/Número de sesiones de cabildo programadas) *100
 INTERPRETACIÓN: PORCENTAJE DE ACCIONES REALIZADAS
 DIMENSIÓN QUE ATIENDE: EFICACIA FRECUENCIA DE MEDICIÓN: ANUAL
 FACTOR DE COMPARACIÓN: Informe de Actualizaciones de las Sesiones de cabildo de años anteriores. TIPO DE INDICADOR: Gestión
 DESCRIPCIÓN DEL FACTOR DE COMPARACIÓN: REPORTES DE AÑOS ANTERIORES
 AMBITO GEOGRAFICO: TODO EL MUNICIPIO
 COBERTURA: TODA LA POBLACIÓN
 LINEA BASE:

COMPORTAMIENTO DE LAS VARIABLES DURANTE EL TERCER TRIMESTRE

VARIABLES DEL INDICADOR	UNIDAD DE MEDIDA	TIPO DE OPERACIÓN	META ANUAL	AVANCE TRIMESTRAL				AVANCE ACUMULADO			
				PROG.	%	ALCAN.	%	PROG.	%	ALCAN.	%
SESIONES DE CABILDO	ACTAS DE CABILDO	Sumable	50.00	12	24.00	12	100.00	38	76.00	44	88.00
SESIONES DE CABILDO	ACTAS DE CABILDO	Constante	50.00	12	24.00	15	100.00	38	76.00	44	88.00

COMPORTAMIENTO DEL INDICADOR

DESCRIPCIÓN DE LA META ANUAL:

Verificar el cumplimiento de las Sesiones Ordinarias y Extraordinarias de cabildo

META ANUAL	TERCER TRIMESTRE							
	CUARTO TRIMESTRE				AVANCE ACUMULADO			
	PROG.	ALCAN.	EF %	SEMAFORO	PROG.	ALCAN.	EF %	SEMAFORO
50	12	12	100.00	VERDE	38	44	115.79	VERDE

DESCRIPCIÓN DE RESULTADOS Y JUSTIFICACIÓN EN SU CASO DE VARIACIÓN SUPERIOR A + - 10 POR CIENTO A LO PROGRAMADO

En este trimestre se realizarán 12 sesiones de cabildo.

EVALUACIÓN DEL INDICADOR

SE CUMPLIO CON LA META PROGRAMADA

Elaboró

LIC. MIRIAM HERNÁNDEZ BARRERA
TÉCNICO ANALISTA ADMINISTRATIVO



LIC. JENIFER JESÚS PEREZ MORALES
SECRETARIA DE AYUNTAMIENTO



ESTADO DE MEXICO

PROPÓSITO

FICHA TÉCNICA DE SEGUIMIENTO DE INDICADORES 2023 DE GESTION O TRIMESTRAL



PILAR TEMÁTICO/EJE TRANSVERSAL: 01 GOBIERNO MODERNO, CAPAZ Y RESPONZABLE
 TEMA DE DESARROLLO: 01 GESTION PARA RESULTADOS Y EVALUACION PARA EL DESEMPEÑO
 PROGRAMA PRESUPUESTARIO: 01050206 CONSOLIDACION DE LA ADMINISTRACION PUBLICA DE RESULTADOS
 PROYECTO: 010502060401 SIMPLIFICACION Y MODERNIZACION DE LA ADMINISTRACION PUBLICA
 OBJETIVO DEL PROGRAMA PRESUPUESTARIO: COMPRENDE EL CONJUNTO DE ACTIVIDADES Y HERRAMIENTAS PARA CONDYUNAR A QUE LA ACUAGION DE LOS SERVIDORES PUBLICOS SEA EFICAZ, EFICIENTE Y TRANSPARENTE A FIN DE GENERAR RESULTADOS CON APEGO A LOS PRINCIPIOS DE LEGALIDAD, OBJETIVIDAD, PROFESIONALISMO, HONRADEZ, LEALTAD, IMPARCIALIDAD, EFICIENCIA, EFICACIA, EQUIDAD, TRANSPARENCIA, ECONOMIA, INTEGRIDAD, QUE PERMITAN LA TOMA DE DECISIONES SOBRE LA APLICACION DE LOS RECURSOS PUBLICOS CON EL OBJETO DE MEJORAR LA CALIDAD DEL GASTO PUBLICO Y LA PERCEPCION DE CLIENTES.

DEPENDENCIA GENERAL: C00 REGIDURIAS
 DEPENDENCIA AUXILIAR: C09 REGUDURIA IX

ESTRUCTURA DEL INDICADOR

NOMBRE DEL INDICADOR: PORCENTAJE DE ATENCIONES
 FÓRMULA DE CÁLCULO: (TOTAL DE ATENCIONES REALIZADAS/TOTAL DE ATENCIONES PROGRAMADAS)*100
 INTERPRETACIÓN: MIDE EL PORCENTAJE DE ATENCIONES REALIZADAS
 FACTOR DE COMPARACION: REPORTE DE AÑOS ANTERIORES FRECUENCIA DE MEDICIÓN: TRIMESTRAL
 DIMENSION QUE ATIENDE: EFICACIA TIPO DE INDICADOR: GESTION
 DESCRIPCIÓN DEL FACTOR DE COMPARACIÓN: REPORTES DE AÑOS ANTERIORES
 AMBITO GEOGRAFICO: TODO EL MUNICIPIO
 COBERTURA: TODA LA POBLACION
 LINEA BASE:

COMPORTAMIENTO DE LAS VARIABLES DURANTE EL TERCER TRIMESTRE

VARIABLES DEL INDICADOR	UNIDAD DE MEDIDA	TIPO DE OPERACION	META ANUAL	AVANCE TRIMESTRAL				AVANCE ACUMULADO			
				PROG.	%	ALCAN.	%	PROG.	%	ALCAN.	%
A TOTAL DE PARTICIPACIONES Y ASISTENCIAS REALIZADAS	SESIONES	CONSTANTE	60.00	15	25.00	15	25.00	45	75.00	47	78.33
B TOTAL DE PARTICIPACIONES Y ASISTENCIAS CAVILDO PROGRAMADO	SESIONES	SUMABLE	60.00	15	25.00	15	25.00	45	75.00	47	78.33

COMPORTAMIENTO DEL INDICADOR

DESCRIPCIÓN DE LA META ANUAL:

LOS CIUDADANOS ADQUIEREN RESULTADOS DE UNA POLITICA ACCESIBLE QUE GENERE RESULTADOS PARA EL DESARROLLO MUNICIPAL

META ANUAL	TERCER TRIMESTRE							
	AVANCE TRIMESTRAL				AVANCE ACUMULADO			
	PROG.	ALCAN.	EF %	SEMAFORO	PROG.	ALCAN.	EF %	SEMAFORO
60	15	15	100.00	VERDE	45	47	104.44	VERDE

DESCRIPCIÓN DE RESULTADOS Y JUSTIFICACIÓN EN SU CASO DE VARIACIÓN SUPERIOR A +- 10 POR CIENTO A LO PROGRAMADO


SE ASISTIO A 13 SESIONES DE CABILDO

EVALUACIÓN DEL INDICADOR

SE CUMPLIÓ CON LA META PROGRAMADA

Elaboró

LIC. ENB. RAFAEL NAVOR MACARIO
ASESOR JURIDICO



Vo. Bo.

LIC. ENB. NANCY BEATRIZ GARCIA VELAZQUEZ
NOVENA REGIDORA



FIN

PILAR TEMÁTICO/EJE TRANSVERSAL: 01 GOBIERNO MODERNO, CAPAZ Y RESPONSABLE
TEMA DE DESARROLLO: 01 GESTIÓN PARA RESULTADOS Y EVALUACIÓN PARA EL DESEMPEÑO
PROGRAMA PRESUPUESTARIO: 01050206 CONSOLIDACIÓN DE LA ADMINISTRACIÓN PÚBLICA DE RESULTADOS
PROYECTO: 010502060401 SIMPLIFICACIÓN Y MODERNIZACIÓN DE LA ADMINISTRACIÓN PÚBLICA

COMPRENDE EL CONJUNTO DE ACTIVIDADES Y HERRAMIENTAS PARA COADYUVAR A QUE LA ACTUACIÓN DE LOS SERVIDORES PÚBLICOS SEA EFICAZ, EFICIENTE Y TRANSPARENTE A FIN DE GENERAR RESULTADOS CON APEGO A LOS PRINCIPIOS DE LEGALIDAD, OBJETIVIDAD, PROFESIONALISMO, HONRABILIDAD, LEALTAD, IMPARCIALIDAD, EFICIENCIA, EFICACIA, EQUITAD, TRANSPARENCIA, ECONOMÍA, INTEGRIDAD, QUE PERMITAN LA TOMA DE DECISIONES SOBRE LA APLICACIÓN DE LOS RECURSOS PÚBLICOS CON EL OBJETO DE MEJORAR LA CALIDAD DEL GASTO PÚBLICO Y LA RENDICIÓN DE CUENTAS.

OBJETIVO DEL PROGRAMA PRESUPUESTARIO:

DEPENDENCIA GENERAL: C00 REGIDURÍAS
DEPENDENCIA AUXILIAR: C09 REGIDURÍA IX

ESTRUCTURA DEL INDICADOR:

NOMBRE DEL INDICADOR: PORCENTAJE DE ATENCIONES
FÓRMULA DE CÁLCULO: (TOTAL DE ATENCIONES REALIZADAS/TOTAL DE ATENCIONES PROGRAMADAS)*100
INTERPRETACIÓN: MIDE EL PORCENTAJE DE ATENCIONES REALIZADAS
FACTOR DE COMPARACIÓN: REPORTE DE AÑOS ANTERIORES FRECUENCIA DE MEDICIÓN: TRIMESTRAL
DIMENSIÓN QUE ATIENDE: EFICACIA TIPO DE INDICADOR: GESTIÓN
DESCRIPCIÓN DEL FACTOR DE COMPARACIÓN: DE ACUERDO AL REGISTRO DE CIUDADANOS QUE ACUDEN A LA OFICINA PARA SER ORIENTADOS RESPECTO A SOLICITUDES DE BIENES Y SERVICIOS PARA LAS COMUNIDADES.
AMBITO GEOGRAFICO: TODO EL MUNICIPIO
COBERTURA: TODA LA POBLACIÓN
LINEA BASE:

COMPORTAMIENTO DE LAS VARIABLES DURANTE EL TERCER TRIMESTRE

VARIABLES DEL INDICADOR	UNIDAD DE MEDIDA	TIPO DE OPERACIÓN	META ANUAL	AVANCE TRIMESTRAL				AVANCE ACUMULADO			
				PROG.	%	ALCAN.	%	PROG.	%	ALCAN.	%
A TOTAL DE ATENCIONES REALIZADAS	ATENCIONES	CONSTANTE	800.00	200	25.00	200	100.00	600	75.00	600	100.00
B TOTAL DE ATENCIONES PROGRAMADAS	ATENCIONES	SUMABLE	800.00	200	25.00	200	100.00	600	75.00	600	100.00

COMPORTAMIENTO DEL INDICADOR

DESCRIPCIÓN DE LA META ANUAL:

LOS CIUDADANOS ADQUIEREN RESULTADOS DE UNA POLÍTICA ACCESIBLE QUE GENERE RESULTADOS PARA EL DESARROLLO MUNICIPAL.

META ANUAL	TERCER TRIMESTRE							
	AVANCE TRIMESTRAL				AVANCE ACUMULADO			
	PROG.	ALCAN.	EF %	SEMAFORO	PROG.	ALCAN.	EF %	SEMAFORO
800	200	200	100.00	VERDE	600	600	100.00	VERDE

DESCRIPCIÓN DE RESULTADOS Y JUSTIFICACIÓN EN SU CASO DE VARIACIÓN SUPERIOR A + - 10 POR CIENTO A LO PROGRAMADO

SE INFORMA QUE SE BRINDO A ATENCIÓN A DOSCIENTAS PERSONAS

EVALUACIÓN DEL INDICADOR

SE CUMPLIÓ CON LA META PROGRAMADA

Elaboró

LIC. EN D. RAFAEL NAVOR MACARIO



Vo. Bo.

LIC. EN EDUC. NANCY BEATRIZ GARCIA VELAZQUEZ



ESTADO DE MEXICO
COMPONENTE 2

FICHA TÉCNICA DE SEGUIMIENTO DE INDICADORES 2023
DE GESTION O ESTRATÉGICO



PILAR TEMÁTICO/EJE TRANSVERSAL: 03 EJE TRANSVERSAL II GOBIERNO MODERNO, CAPAZ Y RESPONSABLE
TEMA DE DESARROLLO: 06 GESTION PARA RESULTADOS Y EVALUACION DEL DESEMPEÑO
PROGRAMA PRESUPUESTARIO: 01050206 CONSOLIDACION DE LA ADMINISTRACION PUBLICA DE RESULTADOS
PROYECTO: 010502060401 SIMPLIFICACION Y MODERNIZACION DE LA ADMINISTRACION PUBLICA

COMPRENDE EL CONJUNTO DE ACTIVIDADES Y HERRAMIENTAS PARA COADYUVAR QUE LA ACTUACION DE LOS SERVIDORES PUBLICOS SEA EFICAZ, EFICIENTE Y TRANSPARENTE, A FIN DE GENERAR RESULTADOS CON APEGO A LOS PRINCIPIOS DE LEGALIDAD, OBJETIVIDAD, PROFESIONALISMO, HONRADEZ, LEALTAD, IMPARCIALIDAD, EFICIENCIA, EQUITAD, EFICACIA, EQUIDAD, TRANSPARENCIA, ECONOMIA, INTEGRIDAD, QUE PERMITEN LA TOMA DE DECISIONES SOBRE LA APLICACION DE LOS RECURSOS PUBLICOS CON EL OBJETO DE MEJORAR LA CALIDAD DEL GASTO PUBLICO Y LA RENDICION DE CUENTAS.

DEPENDENCIA GENERAL: C00 REGIDURIAS
DEPENDENCIA AUXILIAR: C008 REGIDURIAS VIII

ESTRUCTURA DEL INDICADOR

NOMBRE DEL INDICADOR: PORCENTAJE DE PARTICIPACIÓN Y ASISTENCIA A CABILDO
FÓRMULA DE CÁLCULO: (TOTAL DE PARTICIPACIONES Y ASISTENCIAS REALIZADAS/TOTAL DE PARTICIPACIONES Y ASISTENCIAS PROGRAMADAS)*100
INTERPRETACIÓN: MIDE EL PORCENTAJE DE PARTICIPACIONES Y ASISTENCIAS A CABILDO
DIMENSIÓN QUE ATIENDE: EFICACIA FRECUENCIA DE MEDICIÓN: TRIMESTRAL
FACTOR DE COMPARACIÓN: Numero de sesiones Ordinarias y Extraordinarias realizadas en años anteriores. TIPO DE INDICADOR: Gestión
DESCRIPCIÓN DEL FACTOR DE COMPARACIÓN: Datos del Cabildo de Años Anteriores
AMBITO GEOGRAFICO: TODO EL MUNICIPIO
COBERTURA: TODA LA POBLACIÓN
LINEA BASE: 46 sesiones

COMPORTAMIENTO DE LAS VARIABLES DURANTE EL TERCER TRIMESTRE

VARIABLES DEL INDICADOR	UNIDAD DE MEDIDA	TIPO DE OPERACIÓN	META ANUAL	AVANCE TRIMESTRAL				AVANCE ACUMULADO			
				PROG.	%	ALCAN.	%	PROG.	%	ALCAN.	%
A) TOTAL DE PARTICIPACIONES Y ASISTENCIAS REALIZADAS	SESIONES	Constante	60.00	15	25.00	15	25.00	45	100.00	47	78.33
B) TOTAL DE PARTICIPACIONES Y ASISTENCIAS A CABILDO PROGRAMADAS	SESIONES	Sumable	60.00	15	25.00	15	25.00	45	100.00	47	78.33

COMPORTAMIENTO DEL INDICADOR

DESCRIPCIÓN DE LA META ANUAL:

LLEVAR A CABO 60 SESIONES DE CABILDO, LOS CIUDADANOS REQUIEREN RESULTADOS DE UNA POLITICA ACCESIBLE QUE GENERE RESULTADOS PARA EL DESARROLLO MUNICIPAL

META ANUAL	TERCER TRIMESTRE							
	AVANCE TRIMESTRAL				AVANCE ACUMULADO			
	PROG.	ALCAN.	EF %	SEMAFORO	PROG.	ALCAN.	EF %	SEMAFORO
60	15	15	100.00	VERDE	45	47	104.44	VERDE

DESCRIPCIÓN DE RESULTADOS Y JUSTIFICACIÓN EN SU CASO DE VARIACIÓN SUPERIOR A + - 10 POR CIENTO A LO PROGRAMADO

SE ASISTIO A 15 SESIONES DE CABILDO

EVALUACIÓN DEL INDICADOR

SE CUMPLIÓ CON LA META PROGRAMADA



Elaboró

[Signature]

P. EN D. MARIANA GARCIA SANCHEZ

Vo. Bo.

[Signature]

L. EN EC. JESUS MIGUEL VILLEGAS SUAREZ OCTAVO REGIDOR



FICHA TÉCNICA DE SEGUIMIENTO DE INDICADORES 2023
DE GESTIÓN O ESTRATÉGICO



COMPONENTE 1

PILAR TEMÁTICO/EJE TRANSVERSAL: 03 GOBIERNO MODERNO CAPAZ Y RESPONSABLE
TEMA DE DESARROLLO: 01 GESTIÓN PARA RESULTADOS Y EVALUACIÓN DEL DESEMPEÑO
PROGRAMA PRESUPUESTARIO: 01050206 CONSOLIDACIÓN DE LA ADMINISTRACIÓN PÚBLICA DE RESULTADO
PROYECTO: 01050206401 SIMPLIFICACIÓN Y MODERNIZACIÓN DE LA ADMINISTRACIÓN PÚBLICA

OBJETIVO DEL PROGRAMA PRESUPUESTARIO:

COMPRENDE EL CONJUNTO DE ACTIVIDADES Y HERRAMIENTAS PARA COADYUVAR QUE LA ACTUACIÓN DE LOS SERVIDORES PÚBLICOS SEA EFICAZ, EFICIENTE Y TRANSPARENTE, A FIN DE GENERAR RESULTADOS CON APEGO A LOS PRINCIPIOS DE LEGALIDAD, OBJETIVIDAD, PROFESIONALISMO, HONRADEZ, LEALTAD, IMPARCIALIDAD, EFICIENCIA, EFICACIA, EQUIDAD, TRANSPARENCIA, ECONOMÍA, INTEGRIDAD, QUE PERMITEN LA TOMA DE DECISIONES SOBRE LA APLICACIÓN DE LOS RECURSOS PÚBLICOS CON EL OBJETO DE MEJORAR LA CALIDAD DEL GASTO PÚBLICO Y LA RENDICIÓN DE CUENTAS.

DEPENDENCIA GENERAL: C00 REGIDURÍAS
DEPENDENCIA AUXILIAR: C010 REGIDURÍA VIII

ESTRUCTURA DEL INDICADOR

NOMBRE DEL INDICADOR: PORCENTAJE DE ATENCIONES
FÓRMULA DE CÁLCULO: (TOTAL DE ATENCIONES REALIZADAS/TOTAL DE PARTICIPACIONES Y ASISTENCIAS PROGRAMADAS)*100
INTERPRETACIÓN: MIDE EL PORCENTAJE DE ATENCIONES REALIZADAS
DIMENSIÓN QUE ATIENDE: EFICACIA FRECUENCIA DE MEDICIÓN: TRIMESTRAL
FACTOR DE COMPARACIÓN: Lista de asistencia TIPO DE INDICADOR: Gestión
DESCRIPCIÓN DEL FACTOR DE COMPARACIÓN: Registros de Atenciones otorgadas en años anteriores
AMBITO GEOGRAFICO: TODO EL MUNICIPIO
COBERTURA: TODA LA POBLACIÓN
LINEA BASE: 800 Atenciones

COMPORTAMIENTO DE LAS VARIABLES DURANTE EL TERCER TRIMESTRE

VARIABLES DEL INDICADOR	UNIDAD DE MEDIDA	TIPO DE OPERACIÓN	META ANUAL	AVANCE TRIMESTRAL				AVANCE ACUMULADO			
				PROG.	%	ALCAN.	%	PROG.	%	ALCAN.	%
A) TOTAL DE ATENCIONES REALIZADAS	ATENCIONES	CONSTANTE	800.00	200	25.00	200	25.00	600	75.00	600	100.00
B) TOTAL DE ATENCIONES PROGRAMADAS	ATENCIONES	SUMABLE	800.00	200	25.00	200	25.00	600	75.00	600	100.00

COMPORTAMIENTO DEL INDICADOR

DESCRIPCIÓN DE LA META ANUAL:

LLEVAR A CABO 800 ATENCIONES A LA CIUDADANÍA, YA QUE REQUIEREN DE RESULTADOS DE UNA POLÍTICA ACCESIBLE QUE GENEREN RESULTADOS PARA EL DESARROLLO MUNICIPAL

META ANUAL	TERCER TRIMESTRE							
	AVANCE TRIMESTRAL				AVANCE ACUMULADO			
	PROG.	ALCAN.	EF %	SEMAFORO	PROG.	ALCAN.	EF %	SEMAFORO
800	200	200	100.00		600	600	100.00	

DESCRIPCIÓN DE RESULTADOS Y JUSTIFICACIÓN EN SU CASO DE VARIACIÓN SUPERIOR A +- 10 POR CIENTO A LO PROGRAMADO

NO HUBO VARIACION YA QUE SE BUSCARON ESTRATEGIAS PARA BRINDAR UNA ATENCION ADECUADA Y CUMPLIR LA META

EVALUACIÓN DEL INDICADOR

SE CUMPLIO CON LA META PROGRAMADA



Elaboró

P. EN D. MARIANA GARCIA SANCHEZ

Vo. Bo.

L. EN EC. JESUS MIGUEL VILLEGAS SUAREZ OCTAVO REGIDOR



FICHA TÉCNICA DE SEGUIMIENTO DE INDICADORES 2023
DE GESTIÓN O ESTRATÉGICO



COMPONENTE 1

PILAR TEMÁTICO/EJE TRANSVERSAL: 03 GOBIERNO MODERNO, CAPAZ Y RESPONSABLE
TEMA DE DESARROLLO: 01 GESTIÓN PARA RESULTADOS Y EVALUACIÓN DEL DESEMPEÑO
PROGRAMA PRESUPUESTARIO: 01050206 CONSOLIDACIÓN DE LA ADMINISTRACIÓN PÚBLICA DE RESULTADOS
PROYECTO: 01502060401 SIMPLIFICACIÓN Y MODERNIZACIÓN DE LA ADMINISTRACIÓN PÚBLICA

OBJETIVO DEL PROGRAMA PRESUPUESTARIO:

COMPLETAR EL CONJUNTO DE ACTIVIDADES Y RESULTADOS PARA CUMPLIR CON LA ACTUACIÓN DE LOS SERVIDIOS PÚBLICOS SEA EFICAZ, EFICIENTE Y TRANSPARENTE A FIN DE GENERAR RESULTADOS CON ARROJO A LOS PRINCIPIOS DE LEGALIDAD, OBJETIVIDAD, PROFESIONALISMO, HONRABLEZ, LEALTAD, DISCIPLINA, EFICIENCIA, EFICACIA, TRANSPARENCIA, ECONOMÍA, PRECISIÓN, QUE PERMITA LA TOMA DE DECISIONES SOBRE LA ASIGNACIÓN DE LOS RECURSOS PÚBLICOS, COMO OBJETO DE MEDIR LA CALIDAD DEL BASTO PÚBLICO Y LA PREVENCIÓN DE CORUPCIÓN.

DEPENDENCIA GENERAL: C00 REGIDURIAS
DEPENDENCIA AUXILIAR: C007 REGIDURIAS VII

ESTRUCTURA DEL INDICADOR

NOMBRE DEL INDICADOR: PORCENTAJE DE ATENCIONES
FÓRMULA DE CÁLCULO: (TOTAL DE ATENCIONES REALIZADAS/TOTAL DE ATENCIONES PROGRAMADAS)*100
INTERPRETACIÓN: MIDE EL PORCENTAJE DE ATENCIONES REALIZADAS
DIMENSIÓN QUE ATIENDE: EFICACIA
FACTOR DE COMPARACIÓN: LISTA DE ASISTENCIA
FRECUENCIA DE MEDICIÓN: TRIMESTRAL
TIPO DE INDICADOR: DE GESTIÓN

DESCRIPCIÓN DEL FACTOR DE COMPARACIÓN: REGISTRO DE ATENCIONES OTORGADAS EN AÑOS ANTERIORES
AMBITO GEOGRAFICO: TODO EL MUNICIPIO
COBERTURA: TODA LA POBLACIÓN
LINEA BASE: 800 ATENCIONES

COMPORTAMIENTO DE LAS VARIABLES DURANTE EL TERCER TRIMESTRE

VARIABLES DEL INDICADOR	UNIDAD DE MEDIDA	TIPO DE OPERACIÓN	META ANUAL	AVANCE TRIMESTRAL				AVANCE ACUMULADO			
				PROG.	%	ALCAN.	%	PROG.	%	ALCAN.	%
A TOTAL DE ATENCIONES REALIZADAS	ATENCIONES	CONSTANTE	800.00	200	25.00	200	25.00	600	75.00	600	100.00
B TOTAL DE ATENCIONES PROGRAMADAS	ATENCIONES	SUMABLE	800.00	200	25.00	200	25.00	600	75.00	600	100.00

COMPORTAMIENTO DEL INDICADOR

DESCRIPCIÓN DE LA META ANUAL:

LOS CIUDADANOS ADQUIEREN RESULTADOS DE UNA POLÍTICA ACCESIBLE QUE GENERE RESULTADOS PARA EL DESARROLLO MUNICIPAL, SE PROGRAMARON LA ATENCIÓN DE 800 PERSONAS DE MANERA ANUAL.

META ANUAL	TERCER TRIMESTRE							
	AVANCE TRIMESTRAL				AVANCE ACUMULADO			
	PROG.	ALCAN.	EF %	SEMAFORO	PROG.	ALCAN.	EF %	SEMAFORO
800	200	200	100.00	VERDE	600	600	100.00	VERDE

DESCRIPCIÓN DE RESULTADOS Y JUSTIFICACIÓN EN SU CASO DE VARIACIÓN SUPERIOR A + 10 POR CIENTO A LO PROGRAMADO

SE OTORGARON 200 ASESORIAS A LA POBLACIÓN EN GENERAL.

EVALUACIÓN DEL INDICADOR

SE CUMPLIO CON LA META PROGRAMADA

Elaboró

 L. EN L. Y N. I. KAREN VÁZQUEZ LÓPEZ
 ASESOR



Vo. Bo.

 EN D. JOSÉ BERNARDO VÁZQUEZ ERASMO
 SÉPTIMO REGIDOR



FICHA TÉCNICA DE SEGUIMIENTO DE INDICADORES 2023
DE GESTIÓN O ESTRATÉGICO



COMPONENTE 2

PILAR TEMÁTICO/EJE TRANSVERSAL: 03 EJE TRANSVERSAL II GOBIERNO MODERNO, CAPAZ Y RESPONSABLE
TEMA DE DESARROLLO: 06 GESTIÓN PARA RESULTADOS Y EVALUACIÓN DEL DESEMPEÑO
PROGRAMA PRESUPUESTARIO: 01 CONSOLIDACIÓN DE LA ADMINISTRACIÓN PÚBLICA DE RESULTADOS
PROYECTO: 01502060401 SIMPLIFICACIÓN Y MODERNIZACIÓN DE LA ADMINISTRACIÓN PÚBLICA

OBJETIVO DEL PROGRAMA PRESUPUESTARIO: COMPRENSA EL CUMPLIMIENTO DE ACTUACIONES Y FORMAS NUEVAS PARA OBTENER A QUE LA EJECUCIÓN DE LOS SERVICIOS PÚBLICOS SEA EFICAZ, EFICIENTE Y TRANSPARENTE A FIN DE GENERAR RESULTADOS CON ACCESO A LOS PRINCIPALES DE CALIDAD, OBJETIVOS, PROFESIONALIDAD, HONRABLEZ, CALIDAD, IMPARCIALIDAD, EFICIENCIA, TRANPAERENCIA, ECONOMÍA, INFORMACIÓN, QUE PERMITA LA TOMA DE DECISIONES SOBRE LA ASIGNACIÓN DE LOS RECURSOS PÚBLICOS CON EL OBJETIVO DE MEJORAR LA CALIDAD DEL GASTO PÚBLICO Y LA EFICIENCIA DE GUBERNA.

DEPENDENCIA GENERAL: C00 REGIDURIAS
DEPENDENCIA AUXILIAR: C007 REGIDURIAS VII

ESTRUCTURA DEL INDICADOR

NOMBRE DEL INDICADOR: PORCENTAJE DE PARTICIPACIÓN Y ASISTENCIA A CABILDO
FÓRMULA DE CÁLCULO: (TOTAL DE PARTICIPACIONES Y ASISTENCIAS REALIZADAS/TOTAL DE PARTICIPACIONES Y ASISTENCIAS PROGRAMADAS)*100
INTERPRETACIÓN: MIDE EL PORCENTAJE DE PARTICIPACIONES Y ASISTENCIAS A CABILDO
DIMENSIÓN QUE ATIENDE: EFICACIA FRECUENCIA DE MEDICIÓN: TRIMESTRAL
FACTOR DE COMPARACIÓN: NUMERO DE SESIONES ORDINARIAS Y EXTRAORDINARIAS REALIZADAS EN AÑO ANTERIOR TIPO DE INDICADOR: DE GESTION
DESCRIPCIÓN DEL FACTOR DE COMPARACIÓN: DATOS DEL CABILDO DE AÑOS ANTERIORES
AMBITO GEOGRAFICO: TODO EL MUNICIPIO
COBERTURA: TODA LA POBLACIÓN
LINEA BASE: 46 SESIONES

COMPORTAMIENTO DE LAS VARIABLES DEL TERCER TRIMESTRE

VARIABLES DEL INDICADOR	UNIDAD DE MEDIDA	TIPO DE OPERACIÓN	META ANUAL	AVANCE TRIMESTRAL				AVANCE ACUMULADO			
				PROG.	%	ALCAN.	%	PROG.	%	ALCAN.	%
A TOTAL DE PARTICIPACIONES Y ASISTENCIAS REALIZADAS	SESIONES	CONSTANTE	60.00	15	25.00	15	25.00	45	100.00	47	78.33
B TOTAL DE PARTICIPACIONES Y ASISTENCIAS A CABILDO PROGRAMADAS	SESIONES	SUMABLE	60.00	15	25.00	15	25.00	45	100.00	47	78.33

COMPORTAMIENTO DEL INDICADOR

DESCRIPCIÓN DE LA META ANUAL:

SE TIENEN PROGRAMADAS 60 SESIONES DE CABILDO DE MANERA ANUAL

META ANUAL	TERCER TRIMESTRE							
	AVANCE TRIMESTRAL			SEMAFORO	AVANCE ACUMULADO			SEMAFORO
	PROG.	ALCAN.	EF %		PROG.	ALCAN.	EF %	
60	15	15	100.00	VERDE	45	47	104.44	VERDE

DESCRIPCIÓN DE RESULTADOS Y JUSTIFICACIÓN EN SU CASO DE VARIACIÓN SUPERIOR A +- 10 POR CIENTO A LO PROGRAMADO

SE ASISTIO A 15 SESIONES DE CABILDO

EVALUACIÓN DEL INDICADOR

SE CUMPLIO CON LA META PROGRAMADA



Elaboró
L. EN L. Y N. I. KAREN VAZQUEZ LOPEZ
ASESOR



SÉPTIMA REGIDURÍA



Va. Bo.
JOSÉ BERNARDO VAZQUEZ ERASMO
SÉPTIMO REGIDOR



ESTADO DE MEXICO

FICHA TÉCNICA DE SEGUIMIENTO DE INDICADORES 2023 DE GESTIÓN O ESTRATÉGICO



COMPONENTE 1

PILAR TEMÁTICO/EJE TRANSVERSAL: 02 EJE TRANSVERSAL II GOBIERNO MODERNO, CAPAZ Y RESPONSABLE
TEMA DE DESARROLLO: 06 GESTIÓN PARA RESULTADOS Y EVALUACIÓN DEL DESEMPEÑO
PROGRAMA PRESUPUESTARIO: 01050206 CONSOLIDACIÓN DE LA ADMINISTRACIÓN PÚBLICA DE RESULTADOS
PROYECTO: 01050206401 SIMPLIFICACIÓN Y MODERNIZACIÓN DE LA ADMINISTRACIÓN PÚBLICA
OBJETIVO DEL PROGRAMA PRESUPUESTARIO: COMPRENDE EL CONJUNTO DE ACTIVIDADES Y HERRAMIENTAS PARA COADYUVAR A QUE LA ACTUACIÓN DE LOS SERVIDORES PÚBLICOS SEA EFICAZ, EFICIENTE Y TRANSPARENTE, A FIN DE GENERAR RESULTADOS CON APEGO A LOS PRINCIPIOS DE LEGALIDAD, OBJETIVIDAD, PROFESIONALISMO, HONRADEZ, LEALTAD, IMPARCIALIDAD, EFICIENCIA, EFICACIA, EQUIDAD, TRANSPARENCIA, ECONOMÍA, INTEGRIDAD, QUE PERMITEN LA TOMA DE DECISIONES SOBRE LA APLICACIÓN DE LOS RECURSOS PÚBLICOS CON EL OBJETO DE MEJORAR LA CALIDAD DEL GASTO PÚBLICO Y LA RENDICIÓN DE CUENTAS.
DEPENDENCIA GENERAL: C00 JOO GOBIERNO MUNICIPAL
DEPENDENCIA AUXILIAR: C006 REGIDURIA VI

ESTRUCTURA DEL INDICADOR

NOMBRE DEL INDICADOR: PORCENTAJE DE ATENCIONES
FÓRMULA DE CÁLCULO: (TOTAL DE ATENCIONES REALIZADAS/TOTAL DE ATENCIONES PROGRAMADAS)*100
INTERPRETACIÓN: MIDE EL PORCENTAJE DE ATENCIONES REALIZADAS
DIMENSIÓN QUE ATIENDE: EFICACIA FRECUENCIA DE MEDICIÓN: TRIMESTRAL
DESCRIPCIÓN DEL FACTOR DE COMPARACIÓN: REPORTES DE AÑOS ANTERIORES
AMBITO GEOGRAFICO: TODO EL MUNICIPIO
COBERTURA: TODA LA POBLACIÓN
LINEA BASE: N/A

COMPORTAMIENTO DE LAS VARIABLES DURANTE EL TERCER TRIMESTRE

Table with 12 columns: VARIABLES DEL INDICADOR, UNIDAD DE MEDIDA, TIPO DE OPERACIÓN, META ANUAL, AVANCE TRIMESTRAL (PROG., %, ALCAN., %), AVANCE ACUMULADO (PROG., %, ALCAN., %). Rows include A TOTAL DE ATENCIONES REALIZADAS and B TOTAL DE ATENCIONES PROGRAMADAS.

COMPORTAMIENTO DEL INDICADOR

DESCRIPCIÓN DE LA META ANUAL:

LLEVAR A CABO 800 ATENCIONES A LA CIUDADANÍA

Table showing META ANUAL (800) and TERCER TRIMESTRE performance metrics: AVANCE TRIMESTRAL (PROG. 200, ALCAN. 200, EF % 100.00) and AVANCE ACUMULADO (PROG. 600, ALCAN. 600, EF % 75.00).

DESCRIPCIÓN DE RESULTADOS Y JUSTIFICACIÓN EN SU CASO DE VARIACIÓN SUPERIOR A + - 10 POR CIENTO A LO PROGRAMADO

NO HUBO VARIACIONES EN EL TRIMESTRE

EVALUACIÓN DEL INDICADOR

SE CUMPLIÓ CON LA META PROGRAMADA PARA EL TERCER TRIMESTRE

Elaboró: L. D. MIGUEL ÁNGEL MORENO AVILÉS, ASesor

Logos of the Municipality of Ixtlahuaca and the State of Mexico, along with the official stamp of the Sixth Regiduría.

Vo. Bo. L. en A. BLANCA ESTHELA SOTO SÁMANO, SEXTA REGIDORA



ESTADO DE MÉXICO

COMPONENTE 2

FICHA TÉCNICA DE SEGUIMIENTO DE INDICADORES 2023 DE GESTIÓN O ESTRATÉGICO



PILAR TEMÁTICO/EJE TRANSVERSAL: 02
TEMA DE DESARROLLO: 06
PROGRAMA PRESUPUESTARIO: 01050206
PROYECTO: 010502060401

EJE TRANSVERSAL II GOBIERNO MODERNO, CAPAZ Y RESPONSABLE
GESTIÓN PARA RESULTADOS Y EVALUACIÓN DEL DESEMPEÑO
CONSOLIDACIÓN DE LA ADMINISTRACIÓN PÚBLICA DE RESULTADOS
SIMPLIFICACIÓN Y MODERNIZACIÓN DE LA ADMINISTRACIÓN PÚBLICA

OBJETIVO DEL PROGRAMA PRESUPUESTARIO:

COMPRENDE EL CONJUNTO DE ACTIVIDADES Y HERRAMIENTAS PARA COADYUVAR A QUE LA ACTUACIÓN DE LOS SERVIDORES PÚBLICOS SEA EFICAZ, EFICIENTE Y TRANSPARENTE, A FIN DE GENERAR RESULTADOS CON APEGO A LOS PRINCIPIOS DE LEGALIDAD, OBJETIVIDAD, PROFESIONALISMO, HONRADEZ, LEALTAD, IMPARCIALIDAD, EFICIENCIA, EFICACIA, EQUIDAD, TRANSPARENCIA, ECONOMÍA, INTEGRIDAD, QUE PERMITEN LA TOMA DE DECISIONES SOBRE LA APLICACIÓN DE LOS RECURSOS PÚBLICOS CON EL OBJETO DE MEJORAR LA CALIDAD DEL GASTO PÚBLICO Y LA RENDICIÓN DE CUENTAS.

DEPENDENCIA GENERAL: C00 JOO GOBIERNO MUNICIPAL
DEPENDENCIA AUXILIAR: C006 REGIDURIAS VI

ESTRUCTURA DEL INDICADOR

NOMBRE DEL INDICADOR: PORCENTAJE DE ATENCIONES
FÓRMULA DE CÁLCULO: (TOTAL DE PARTICIPACIONES Y ASISTENCIAS REALIZADAS/TOTAL DE PARTICIPACIONES Y ASISTENCIAS PROGRAMADAS)*100
INTERPRETACIÓN: MIDE EL PORCENTAJE DE PARTICIPACIONES Y ASISTENCIAS A CABILDO
DIMENSIÓN QUE ATIENDE: EFICACIA FRECUENCIA DE MEDICIÓN: TRIMESTRAL
DESCRIPCIÓN DEL FACTOR DE COMPARACIÓN: REPORTES DE AÑOS ANTERIORES
AMBITO GEOGRAFICO: TODO EL MUNICIPIO
COBERTURA: TODA LA POBLACIÓN
LINEA BASE: N/A

COMPORTAMIENTO DE LAS VARIABLES DURANTE EL TERCER TRIMESTRE

Table with 11 columns: VARIABLES DEL INDICADOR, UNIDAD DE MEDIDA, TIPO DE OPERACIÓN, META ANUAL, AVANCE TRIMESTRAL (PROG., %, ALCAN., %), AVANCE ACUMULADO (PROG., %, ALCAN., %). Rows include 'A TOTAL DE PARTICIPACIONES Y ASISTENCIAS REALIZADAS' and 'B TOTAL DE PARTICIPACIONES Y ASISTENCIAS A CABILDO PROGRAMADAS'.

COMPORTAMIENTO DEL INDICADOR

DESCRIPCIÓN DE LA META ANUAL:

LLEVAR A CABO 60 SESIONES DE CABILDO

Summary table for the annual goal with columns for META ANUAL, AVANCE TRIMESTRAL (PROG., ALCAN., EF %, SEMAFORO), and AVANCE ACUMULADO (PROG., ALCAN., EF %, SEMAFORO).

DESCRIPCIÓN DE RESULTADOS Y JUSTIFICACIÓN EN SU CASO DE VARIACIÓN SUPERIOR A +- 10 POR CIENTO A LO PROGRAMADO

SE ASISTIÓ PUNTUALMENTE A LAS SESIONES DE CABILDO

EVALUACIÓN DEL INDICADOR

SE ALCANZÓ LA META PARA EL TERCER TRIMESTRE

L. D. MIGUEL ÁNGEL MORENO AVILÉS

TESORERO



Vo. Bo.

L. en A. BLANCA ESTHELA SOTO SÁMANO

SEXTA REGIDORA



ESTADO DE MÉXICO
FIN

FICHA TÉCNICA DE SEGUIMIENTO DE INDICADORES 2023
DE GESTIÓN O ESTRATÉGICO



PILAR TEMÁTICO/EJE TRANSVERSAL: 02
TEMA DE DESARROLLO: 06
PROGRAMA PRESUPUESTARIO: 01050206
PROYECTO: 01502060401

GOBIERNO MODERNO, CAPAZ Y RESPONSABLE
GESTIÓN PARA RESULTADOS Y EVALUACIÓN DEL DESEMPEÑO
CONSOLIDACIÓN DE LA ADMINISTRACIÓN PÚBLICA DE RESULTADOS
SIMPLIFICACIÓN Y MODERNIZACIÓN DE LA ADMINISTRACIÓN PÚBLICA

OBJETIVO DEL PROGRAMA PRESUPUESTARIO:

COMPRENDE EL CONJUNTO DE ACTIVIDADES Y HERRAMIENTAS PARA COADYUVAR A QUE LA ACTUACIÓN DE LOS SERVIDORES PÚBLICOS SEA EFICAZ, EFICIENTE Y TRANSPARENTE A FIN DE GENERAR RESULTADOS CON APEGO A LOS PRINCIPIOS DE LEGALIDAD, OBJETIVIDAD, PROFESIONALISMO, HONRADEZ, LEALTAD, IMPARCIALIDAD, EFICIENCIA, EFICACIA, EQUIDAD, TRANSPARENCIA, ECONOMÍA, INTEGRIDAD, QUE PERMITEN LA TOMA DE DECISIONES SOBRE LA APLICACIÓN DE LOS RECURSOS PÚBLICOS CON EL OBJETO DE MEJORAR LA CAUDA DEL GASTO PÚBLICO Y LA RENDICIÓN DE CUENTAS.

DEPENDENCIA GENERAL: C00
DEPENDENCIA AUXILIAR: C005

J00 GOBIERNO MUNICIPAL
REGIDURÍAS V

ESTRUCTURA DEL INDICADOR

NOMBRE DEL INDICADOR: PORCENTAJE DE ATENCIONES
FÓRMULA DE CÁLCULO: (TOTAL DE ATENCIONES REALIZADAS/TOTAL DE ATENCIONES PROGRAMADAS)*100
INTERPRETACIÓN: MIDE EL PORCENTAJE DE ATENCIONES REALIZADAS
DIMENSIÓN QUE ATIENDE: EFICACIA
FACTOR DE COMPARACION: Reporte de años anteriores
DESCRIPCIÓN DEL FACTOR DE COMPARACIÓN: REPORTES DE AÑOS ANTERIORES
AMBITO GEOGRAFICO: TODO EL MUNICIPIO
COBERTURA: TODA LA POBLACIÓN
LINEA BASE:

FRECUENCIA DE MEDICIÓN: TRIMESTRAL
TIPO DE INICADOR: Gestión.

COMPORTAMIENTO DE LAS VARIABLES DURANTE EL TERCER TRIMESTRE

VARIABLES DEL INDICADOR	UNIDAD DE MEDIDA	TIPO DE OPERACIÓN	META ANUAL	AVANCE TRIMESTRAL				AVANCE ACUMULADO			
				PROG.	%	ALCAN.	%	PROG.	%	ALCAN.	%
A TOTAL DE ATENCIONES REALIZADAS	ATENCIONES	CONSTANTE	800,00	200	25,00	200	50,00	600	75,00	600	75,00
B TOTAL DE ATENCIONES PROGRAMADAS	ATENCIONES	SUMABLE	800,00	200	25,00	200	50,00	600	75,00	600	75,00

COMPORTAMIENTO DEL INDICADOR

DESCRIPCIÓN DE LA META ANUAL:

SE BRINDO LA ATENCION SOLICITADA, BUSCANDO SIEMPRE DARLE UNA SOLUCION SATISFACTORIA A LOS PROBLEMAS PLANTEADOS POR LOS CIUDADANOS

META ANUAL	TERCER TRIMESTRE							
	AVANCE TRIMESTRAL				AVANCE ACUMULADO			
	PROG.	ALCAN.	EF %	SEMAFORO	PROG.	ALCAN.	EF %	SEMAFORO
800	200	200	100,00	VERDE	600	600	100,00	VERDE

DESCRIPCIÓN DE RESULTADOS Y JUSTIFICACIÓN EN SU CASO DE VARIACIÓN SUPERIOR A +- 10 POR CIENTO A LO PROGRAMADO


SE REFLEJAN RESULTADOS SATISFACTORIOS, NOS ENCONTRAMOS COMPROMETIDOS CON LA GENTE PARA BRINDARLES EL MEJOR APOYO CUANDO LO NECESITAN.

EVALUACIÓN DEL INDICADOR

SE CUMPLIO CON LA META PROGRAMADA,

T.U.M. ALEJANDRO JIMÉNEZ FLORES
QUINTO REGIDOR

T.U.M. ALEJANDRO JIMÉNEZ FLORES
QUINTO REGIDOR





ESTADO DE MÉXICO
PROPOSITO

FICHA TÉCNICA DE SEGUIMIENTO DE INDICADORES 2023
DE GESTION O ESTRATÉGICO



PILAR TEMÁTICO/EJE TRANSVERSAL: 02 GOBIERNO MODERNO, CAPAZ Y RESPONSABLE
TEMA DE DESARROLLO: 06 GESTION PARA RESULTADOS Y EVALUACIÓN DEL DESEMPEÑO
PROGRAMA PRESUPUESTARIO: 01050206 CONSOLIDACIÓN DE LA ADMINISTRACIÓN PÚBLICA DE RESULTADOS
PROYECTO: 01502060401 SIMPLIFICACIÓN Y MODERNIZACIÓN DE LA ADMINISTRACIÓN PÚBLICA

OBJETIVO DEL PROGRAMA PRESUPUESTARIO: COMPRENDE EL CONJUNTO DE ACTIVIDADES Y HERRAMIENTAS PARA GARANTIZAR QUE LA ACTUACIÓN DE LOS SERVICIOS PÚBLICOS SEA EFICAZ, EFICIENTE Y TRANSPARENTE A FIN DE GENERAR RESULTADOS CON APEGO A LOS PRINCIPIOS DE LEGALIDAD, OBJETIVIDAD, PROFESIONALISMO, HONRADEZ, LEALTAD, IMPARCIALIDAD, EFICIENCIA, EQUIDAD, TRANSPARENCIA, ETC. NOMINAL, INTEGRAL, QUE PERMITEN LA TOMA DE DECISIONES SOBRE LA APLICACIÓN DE LOS RECURSOS PÚBLICOS CON EL OBJETIVO DE MEDIR LA CALIDAD DEL GASTO PÚBLICO Y LA RENDICIÓN DE CUENTAS.

DEPENDENCIA GENERAL: C00 REGIDURÍAS
DEPENDENCIA AUXILIAR: C005 REGIDURÍAS V

ESTRUCTURA DEL INDICADOR

NOMBRE DEL INDICADOR: PORCENTAJE DE PARTICIPACION Y ASISTENCIA A CABILDO
FÓRMULA DE CÁLCULO: (TOTAL DE PARTICIPACIONES Y ASISTENCIAS REALIZADAS/TOTAL DE PARTICIPACIONES Y ASISTENCIAS PROGRAMADAS)*100
INTERPRETACIÓN: MIDE EL PORCENTAJE DE PARTICIPACIONES Y ASISTENCIAS A CABILDO
DIMENSIÓN QUE ATIENDE: EFICACIA FRECUENCIA DE MEDICIÓN: TRIMESTRAL
FACTOR DE COMPARACIÓN: Reporte de años anteriores TIPO DE INDICADOR: Gestión
DESCRIPCIÓN DEL FACTOR DE COMPARACIÓN: REPORTES DE AÑOS ANTERIORES
AMBITO GEOGRAFICO: TODO EL MUNICIPIO
COBERTURA: TODA LA POBLACIÓN
LINEA BASE:

COMPORTAMIENTO DE LAS VARIABLES DURANTE EL TERCER TRIMESTRE

VARIABLES DEL INDICADOR	UNIDAD DE MEDIDA	TIPO DE OPERACIÓN	META ANUAL	AVANCE TRIMESTRAL				AVANCE ACUMULADO			
				PROG.	%	ALCAN.	%	PROG.	%	ALCAN.	%
A TOTAL DE PARTICIPACIONES Y ASISTENCIAS REALIZADAS	SESIONES	CONSTANTE	60,00	15	25,00	15	100,00	45	75,00	47	78,33
B TOTAL DE PARTICIPACIONES Y ASISTENCIAS A CABILDO PROGRAMADAS	SESIONES	SUMABLE	60,00	15	25,00	15	100,00	45	75,00	47	78,33

COMPORTAMIENTO DEL INDICADOR

DESCRIPCIÓN DE LA META ANUAL:

LOS CIUDADANOS ADQUIEREN RESULTADOS DE UNA POLITICA ACCESIBLE QUE GENERE RESULTADOS PARA EL DESARROLLO MUNICIPAL

META ANUAL	TERCER TRIMESTRE							
	AVANCE TRIMESTRAL				AVANCE ACUMULADO			
	PROG.	ALCAN.	EF %	SEMAFORO	PROG.	ALCAN.	EF %	SEMAFORO
60	15	15	100,00	VERDE	45	47	104,44	VERDE

DESCRIPCIÓN DE RESULTADOS Y JUSTIFICACIÓN EN SU CASO DE VARIACIÓN SUPERIOR A + - 10 POR CIENTO A LO PROGRAMADO

SE PARTICIPO SATISFACTORIAMENTE EN LA TOMA DE DECISIONES, SIEMPRE PENSANDO EN EL BENEFIO DE LA CIUDADANIA

EVALUACIÓN DEL INDICADOR

SE CUMPLIO CON LA META PROGRAMADA,

Elaboró

LC. ANTONIO SEGUNDO SÁNCHEZ
ASESOR

Vo. Bo.



ALFONSO ANDRÉS GARCÍA FLORES
QUINTO REGIDOR



FICHA TÉCNICA DE SEGUIMIENTO DE INDICADORES 2023
DE GESTIÓN O ESTRATÉGICO



COMPONENTE 1:

PILAR TEMÁTICO/EJE TRANSVERSAL: .03. GOBIERNO MODERNO, CAPAZ Y RESPONSABLE
TEMA DE DESARROLLO: 01. GESTIÓN PARA RESULTADOS Y EVALUACIÓN DEL DESEMPEÑO
PROGRAMA PRESUPUESTARIO: 01050206 CONSOLIDACIÓN DE LA ADMINISTRACIÓN PÚBLICA DE RESULTADOS
PROYECTO: 01502060401 SIMPLIFICACIÓN Y MODERNIZACIÓN DE LA ADMINISTRACIÓN PÚBLICA

OBJETIVO DEL PROGRAMA PRESUPUESTARIO:

COMPROBAR EL CUMPLIMIENTO DE ACTIVIDADES Y MANTENERLAS PARA CONVIERTAN A SU LA EFECTUACIÓN DE LOS SERVICIOS PÚBLICOS TRA EFICAZ, EFICIENTE Y TRANSPARENTE A FIN DE GENERAR RESULTADOS CON AFORO A LOS PRINCIPIOS DE LEGALIDAD, CANTIDAD, PROFESIONALISMO, HONRABILIDAD, LEALTAD, IMPARCIALIDAD, EFICIENCIA, EQUIDAD, TRANSPARENCIA, ECONOMÍA, RESPONSABILIDAD, QUE PERMITEN LA TOMA DE DECISIONES SOBRE LA APLICACIÓN DE LOS RECURSOS PÚBLICOS CON EL OBJETIVO DE MEJORAR LA CALIDAD DEL SERVICIO PÚBLICO Y LA RENDICIÓN DE CUERDA.

DEPENDENCIA GENERAL: C00. REGIDURÍAS
DEPENDENCIA AUXILIAR: C004. REGIDURÍAS IV

ESTRUCTURA DEL INDICADOR

NOMBRE DEL INDICADOR: PORCENTAJE DE ATENCIONES
FÓRMULA DE CÁLCULO: (TOTAL DE ATENCIONES REALIZADAS/TOTAL DE ATENCIONES PROGRAMADAS)*100
INTERPRETACIÓN: MIDE EL PORCENTAJE DE ATENCIONES REALIZADAS
DIMENSIÓN QUE ATIENDE: EFICACIA
FRECUENCIA DE MEDICIÓN: TRIMESTRAL
TIPO DE INDICADOR: DE GESTIÓN
DESCRIPCIÓN DEL FACTOR DE COMPARACIÓN: REGISTRO DE ATENCIONES OTORGADAS EN AÑOS ANTERIORES
AMBITO GEOGRAFICO: TODO EL MUNICIPIO
COBERTURA: TODA LA POBLACIÓN
LINEA BASE: 800 ATENCIONES

COMPORTAMIENTO DE LAS VARIABLES DURANTE EL TERCER TRIMESTRE

VARIABLES DEL INDICADOR	UNIDAD DE MEDIDA	TIPO DE OPERACIÓN	META ANUAL	AVANCE TRIMESTRAL				AVANCE ACUMULADO			
				PROG.	%	ALCAN.	%	PROG.	%	ALCAN.	%
A TOTAL DE ATENCIONES REALIZADAS	ATENCIONES	CONSTANTE	800.00	200	25.00	200	25.00	600	75.00	600	100.00
B TOTAL DE ATENCIONES PROGRAMADAS	ATENCIONES	SUMABLE	800.00	200	25.00	200	25.00	600	75.00	600	100.00

COMPORTAMIENTO DEL INDICADOR

DESCRIPCIÓN DE LA META ANUAL:

LOS CIUDADANOS ADQUIEREN RESULTADOS DE UNA POLÍTICA ACCESIBLE QUE GENERE RESULTADOS PARA EL DESARROLLO MUNICIPAL, SE PROGRAMARON LA ATENCIÓN DE 800 PERSONAS DE MANERA ANUAL.

META ANUAL	TERCER TRIMESTRE							
	AVANCE TRIMESTRAL				AVANCE ACUMULADO			
	PROG.	ALCAN.	EF %	SEMAFORO	PROG.	ALCAN.	EF %	SEMAFORO
800	200	200	100.00	VERDE	600	600	100.00	VERDE

DESCRIPCIÓN DE RESULTADOS Y JUSTIFICACIÓN EN SU CASO DE VARIACIÓN SUPERIOR A +- 10 POR CIENTO A LO PROGRAMADO

SE OTORGARON 200 ASESORIAS A LA POBLACIÓN EN GENERAL.

EVALUACIÓN DEL INDICADOR

SE CUMPLIO CON LA META PROGRAMADA

Elaboró

DIEGO GARIBAYO CHIMAL
ASESOR



Va. Sa.

C. ROSA MARIA SEGUNDO FLORES
CUARTA REGIDORA



FICHA TÉCNICA DE SEGUIMIENTO DE INDICADORES 2023
DE GESTIÓN O ESTRATÉGICO



COMPONENTE 2

PILAR TEMÁTICO/EJE TRANSVERSAL: 03 EJE TRANSVERSAL II GOBIERNO MODERNO, CAPAZ Y RESPONSABLE
 TEMA DE DESARROLLO: 06 GESTIÓN PARA RESULTADOS Y EVALUACIÓN DEL DESEMPEÑO
 PROGRAMA PRESUPUESTARIO: 01 CONSOLIDACIÓN DE LA ADMINISTRACIÓN PÚBLICA DE RESULTADOS
 PROYECTO: 01502060401 SIMPLIFICACIÓN Y MODERNIZACIÓN DE LA ADMINISTRACIÓN PÚBLICA

OBJETIVO DEL PROGRAMA PRESUPUESTARIO:

CONTRIBUYER EL LOGRO DE METAS Y RESULTADOS PARA GARANTIZAR QUE LA ATUACIÓN DE LOS SERVICIOS PÚBLICOS SEA EFICAZ, EFICIENTE Y TRANSPARENTE A FIN DE GENERAR RESULTADOS CON APOYO A LOS PRINCIPIOS DE LEGALIDAD, CREDITO, PROFESIONALISMO, HONRABILIDAD, IMPARCIALIDAD, JUSTICIA, EFICACIA, ESCUZA, TRANSPARENCIA, ECONOMÍA, VELOCIDAD, VIGILANCIA, QUE PRESENTEN LA FICHA DE SEGUIMIENTO SOBRE LA APLICACIÓN DE LOS RESULTADOS PROGRAMADOS CON EL CUOTRO DE MEDIR LA CANTIDAD DE GASTO PÚBLICO Y LA RELACIÓN DE GASTOS.

DEPENDENCIA GENERAL: C00 REGIDURÍAS
 DEPENDENCIA AUXILIAR: C004 REGIDURÍAS IV

ESTRUCTURA DEL INDICADOR

NOMBRE DEL INDICADOR: PORCENTAJE DE PARTICIPACIÓN Y ASISTENCIA A CABILDO
 FÓRMULA DE CÁLCULO: (TOTAL DE PARTICIPACIONES Y ASISTENCIAS REALIZADAS/TOTAL DE PARTICIPACIONES Y ASISTENCIAS PROGRAMADAS)*100
 INTERPRETACIÓN: MIDE EL PORCENTAJE DE PARTICIPACIONES Y ASISTENCIAS A CABILDO
 DIMENSIÓN QUE ATIENDE: EFICACIA FRECUENCIA DE MEDICIÓN: TRIMESTRAL TIPO DE INDICADOR: DE GESTIÓN
 FACTOR DE COMPARACIÓN: NÚMERO DE SESIONES ORDINARIAS Y EXTRAORDINARIAS REALIZADAS EN AÑO ANTERIOR
 DESCRIPCIÓN DEL FACTOR DE COMPARACIÓN: DATOS DEL CABILDO DE AÑOS ANTERIORES
 ÁMBITO GEOGRÁFICO: TODO EL MUNICIPIO
 COBERTURA: TODA LA POBLACIÓN
 LÍNEA BASE: 46 SESIONES

COMPORTAMIENTO DE LAS VARIABLES DEL TERCER TRIMESTRE

VARIABLES DEL INDICADOR	UNIDAD DE MEDIDA	TIPO DE OPERACIÓN	META ANUAL	AVANCE TRIMESTRAL				AVANCE ACUMULADO			
				PROG.	%	ALCAN.	%	PROG.	%	ALCAN.	%
A TOTAL DE PARTICIPACIONES Y ASISTENCIAS REALIZADAS	SESIONES	CONSTANTE	60.00	15	25.00	15	25.00	45	100.00	47	78.33
B TOTAL DE PARTICIPACIONES Y ASISTENCIAS A CABILDO PROGRAMADAS	SESIONES	SUMABLE	60.00	15	25.00	15	25.00	45	100.00	47	78.33

COMPORTAMIENTO DEL INDICADOR

DESCRIPCIÓN DE LA META ANUAL:

SE TIENEN PROGRAMADAS 60 SESIONES DE CABILDO DE MANERA ANUAL

META ANUAL	TERCER TRIMESTRE							
	AVANCE TRIMESTRAL			SEMAFORO	AVANCE ACUMULADO			SEMAFORO
PROG.	ALCAN.	EF %	PROG.		ALCAN.	EF %		
60	15	15	100.00	VERDE	45	47	104.44	VERDE

DESCRIPCIÓN DE RESULTADOS Y JUSTIFICACIÓN EN SU CASO DE VARIACIÓN SUPERIOR A +- 10 POR CIENTO A LO PROGRAMADO

SE ASISTIO A 15 SESIONES DE CABILDO

EVALUACIÓN DEL INDICADOR

SE CUMPLIO CON LA META PROGRAMADA

Elaboró

 C. DIEGO BARDUÑO CHIMAL
 ASESOR



Verbo

 C. ROSA MARÍA SEGUNDO FLORES
 CUARTA REGIDORA



FICHA TÉCNICA DE SEGUIMIENTO DE INDICADORES 2023
DE GESTION O ESTRATÉGICO

COMPONENTE 2

PILAR TEMÁTICO/EJE TRANSVERSAL: 01 EJE TRANSVERSAL II GOBIERNO MODERNO, CAPAZ Y RESPONSABLE
TEMA DE DESARROLLO: 01 GESTION PARA RESULTADOS Y EVALUACIÓN DEL DESEMPEÑO
PROGRAMA PRESUPUESTARIO: 01050206 CONSOLIDACIÓN DE LA ADMINISTRACIÓN PÚBLICA DE RESULTADOS
PROYECTO: 01502060401 SIMPLIFICACIÓN Y MODERNIZACIÓN DE LA ADMINISTRACIÓN PÚBLICA

OBJETIVO DEL PROGRAMA PRESUPUESTARIO:

CONSTRUIR EL CONJUNTO DE ACCIONES Y HERRAMIENTAS PARA CONFORMAR A QUE LA ACCIÓN DE LOS SERVIDORES PÚBLICOS SEA EFICAZ, EFICIENTE Y TRANSPARENTE A FIN DE GENERAR RESULTADOS CON APEGO A LOS PRINCIPIOS DE LEGALIDAD, OBJETIVIDAD, PROFESIONALIDAD, HONRABILIDAD, INTEGRIDAD, EFICACIA, EQUIDAD, TRANSPARENCIA, ECONOMÍA, INTEGRIDAD, QUE PERMITAN LA TOMA DE DECISIONES COMO LA APLICACIÓN DE LOS RECURSOS PÚBLICOS CON EL OBJETIVO DE MEJORAR LA CALIDAD DEL GASTO PÚBLICO Y LA INTEGRIDAD DE GASTOS.

DEPENDENCIA GENERAL: COO REGIDURIAS
DEPENDENCIA AUXILIAR: CO03 REGIDURIAS III

ESTRUCTURA DEL INDICADOR

NOMBRE DEL INDICADOR: PORCENTAJE DE PARTICIPACION Y ASISTENCIA A CABILDO
FÓRMULA DE CÁLCULO: (TOTAL DE PARTICIPACIONES Y ASISTENCIAS REALIZADAS/TOTAL DE PARTICIPACIONES Y ASISTENCIAS PROGRAMADAS)*100
INTERPRETACIÓN: MIDE EL PORCENTAJE DE PARTICIPACIONES Y ASISTENCIAS A CABILDO
DIMENSIÓN QUE ATIENDE: EFICACIA FRECUENCIA DE MEDICIÓN: TRIMESTRAL
DESCRIPCIÓN DEL FACTOR DE COMPARACIÓN: REPORTES DE AÑOS ANTERIORES
AMBITO GEOGRAFICO: TODO EL MUNICIPIO
COBERTURA: TODA LA POBLACIÓN
LINEA BASE:

COMPORTAMIENTO DE LAS VARIABLES DURANTE EL PRIMER TRIMESTRE

VARIABLES DEL INDICADOR	UNIDAD DE MEDIDA	TIPO DE OPERACIÓN	META ANUAL	AVANCE TRIMESTRAL				AVANCE ACUMULADO		
				PROG.	%	ALCAN.	%	PROG.	ALCAN.	%
A TOTAL DE PARTICIPACIONES Y ASISTENCIAS REALIZADAS	SESIONES	CONSTANTE	60.00	15	25.00	15	26.67	45	47	80.00
B TOTAL DE PARTICIPACIONES Y ASISTENCIAS A CABILDO PROGRAMADAS	SESIONES	SUMABLE	60.00	15	25.00	15	26.67	45	47	80.00

COMPORTAMIENTO DEL INDICADOR

DESCRIPCIÓN DE LA META ANUAL:

LAS SESIONES DE CABILDO PROGRAMADAS HAN SIDO ASISTIDAS POR ESTA REGIDURIA

META ANUAL	AVANCE TRIMESTRAL				AVANCE ACUMULADO			
	PROG.	ALCAN.	EF %	SEMAFORO	PROG.	ALCAN.	EF %	SEMAFORO
60	15	15	106.67		45	47	106.67	

DESCRIPCIÓN DE RESULTADOS Y JUSTIFICACIÓN EN SU CASO DE VARIACIÓN SUPERIOR A + - 10 POR CIENTO A LO PROGRAMADO

SE CUMPLIO CON LOS CABILDOS PROGRAMADOS Y LA PARTICIPACION QUE DEBE HABER EN ELLOS

EVALUACIÓN DEL INDICADOR

SE PARTICIPO Y ASISTIO A LAS SESIONES DE CABILDO REALIZADAS

Elaboró

C. SAUL CONTRERAS SEGUNDO
TERCER REGIDOR

Vo. Bo.

MUNICIPIO DE IXTLAHUACA
ESTADO DE MEXICO
C. SAUL CONTRERAS SEGUNDO
TERCER REGIDOR
IXTLAHUACA
ACCIONES QUE DEJAN HUUELLA



FICHA TÉCNICA DE SEGUIMIENTO DE INDICADORES 2023
DE GESTIÓN O ESTRATÉGICO

COMPONENTE 1

PILAR TEMÁTICO/EJE TRANSVERSAL: 01 GOBIERNO MODERNO, CAPAZ Y RESPONSABLE
TEMA DE DESARROLLO: 01 GESTIÓN PARA RESULTADOS Y EVALUACIÓN DEL DESEMPEÑO
PROGRAMA PRESUPUESTARIO: 01050206 CONSOLIDACIÓN DE LA ADMINISTRACIÓN PÚBLICA DE RESULTADOS
PROYECTO: 01502060401 SIMPLIFICACIÓN Y MODERNIZACIÓN DE LA ADMINISTRACIÓN PÚBLICA

OBJETIVO DEL PROGRAMA PRESUPUESTARIO:

COMPRENDER EL CONTEXTO DE ACTIVIDADES Y RESULTADOS PARA CONDICIONAR A QUE LA ATENCIÓN DE LOS SERVIDORES PÚBLICOS SEA EFICAZ, PROMOVER Y TRANSFERIR A FIN DE GENERAR RESULTADOS CON AFORO A LOS PRINCIPIOS DE EFICIENCIA, OBJETIVIDAD, PROFESIONALIDAD, HONORABILIDAD, INTEGRIDAD, RESPONSABILIDAD, ÉTICA, FIDELIDAD, TRANSPARENCIA, ECONOMÍA, INTEGRACIÓN, QUE PERMITA LA TOMA DE DECISIONES Y EFECTUACIÓN DE LOS PROGRAMAS PÚBLICOS CON EL OBJETIVO DE MEJORAR LA CALIDAD DEL GASTO PÚBLICO Y LA EFICIENCIA DE GESTIÓN.

DEPENDENCIA GENERAL: C00 J00 GOBIERNO MUNICIPAL
DEPENDENCIA AUXILIAR: C003 REGIDURÍAS III

ESTRUCTURA DEL INDICADOR

NOMBRE DEL INDICADOR: PORCENTAJE DE ATENCIONES
FÓRMULA DE CÁLCULO: (TOTAL DE ATENCIONES REALIZADAS/TOTAL DE ATENCIONES PROGRAMADAS)*100
INTERPRETACIÓN: MIDE EL PORCENTAJE DE ATENCIONES REALIZADAS
DIMENSIÓN QUE ATIENDE: EFICACIA FRECUENCIA DE MEDICIÓN: TRIMESTRAL
DESCRIPCIÓN DEL FACTOR DE COMPARACIÓN: REPORTES DE AÑOS ANTERIORES
AMBITO GEOGRAFICO: TODO EL MUNICIPIO
COBERTURA: TODA LA POBLACIÓN
LINEA BASE:

COMPORTAMIENTO DE LAS VARIABLES DURANTE EL PRIMER TRIMESTRE

VARIABLES DEL INDICADOR	UNIDAD DE MEDIDA	TIPO DE OPERACIÓN	META ANUAL	AVANCE TRIMESTRAL				AVANCE ACUMULADO			
				PROG.	%	ALCAN.	%	PROG.	%	ALCAN.	%
A TOTAL DE ATENCIONES REALIZADAS	ATENCIONES	CONSTANTE	800.00	200	25.00	200	50.00	600	75.00	600	100.00
B TOTAL DE ATENCIONES PROGRAMADAS	ATENCIONES	SUMABLE	800.00	200	25.00	200	50.00	600	75.00	600	100.00

COMPORTAMIENTO DEL INDICADOR

DESCRIPCIÓN DE LA META ANUAL:

BRINDAR EL MAYOR NÚMERO DE ATENCIONES AL PÚBLICO EN GENERAL

META ANUAL	CUARTO TRIMESTRE							
	AVANCE TRIMESTRAL				AVANCE ACUMULADO			
	PROG.	ALCAN.	EF %	SEMAFORO	PROG.	ALCAN.	EF %	SEMAFORO
800	200	200	100.00		600	600	100.00	

DESCRIPCIÓN DE RESULTADOS Y JUSTIFICACIÓN EN SU CASO DE VARIACIÓN SUPERIOR A +- 10 POR CIENTO A LO PROGRAMADO

SE CUMPLIO CON LA META PROGRAMADA

EVALUACIÓN DEL INDICADOR

LAS ATENCIONES SE REALIZARON DE MANERA PROGRAMADA, Y NO PROGRAMADA

Elaboró

C. Saul Contreras Segundo

C. SAUL CONTRERAS SEGUNDO
TERCER REGIDOR

MUNICIPIO DE

IXTLAHUACA
ACCIONES QUE DEJAN HUELLA
2022 - 2024

C. SAUL CONTRERAS SEGUNDO

TERCER REGIDOR



FICHA TÉCNICA DE SEGUIMIENTO DE INDICADORES 2023
DE GESTIÓN O ESTRATÉGICO



COMPONENTE 1

PILAR TEMÁTICO/EJE TRANSVERSAL: 03 GOBIERNO MODERNO, CAPAZ Y RESPONSABLE
TEMA DE DESARROLLO: 01 GESTIÓN PARA RESULTADOS Y EVALUACIÓN DEL DESEMPEÑO
PROGRAMA PRESUPUESTARIO: 01050206 CONSOLIDACIÓN DE LA ADMINISTRACIÓN PÚBLICA DE RESULTADOS
PROYECTO: 01502060401 SIMPLIFICACIÓN Y MODERNIZACIÓN DE LA ADMINISTRACIÓN PÚBLICA

OBJETIVO DEL PROGRAMA PRESUPUESTARIO:

COMPRAR EL CONJUNTO DE ACTIVIDADES Y HERRAMIENTAS PARA COORDINAR A QUE LA ACTUACIÓN DE LOS SERVIDORES PÚBLICOS SEA EFICAZ, EFICIENTE Y TRANSPARENTE A FIN DE GENERAR RESULTADOS CON APOYO A LOS PRINCIPIOS DE IGUALDAD, OBJETIVIDAD, PROFESIONALISMO, HONESTIDAD, LEALTAD, IMPARCIALIDAD, EXPERIENCIA, EFICACIA, EQUIDAD, TRANSPARENCIA, ECONOMÍA, INTEGRIDAD, QUE PERMITAN LA TOMA DE DECISIONES SOBRE LA APLICACIÓN DE LOS RECURSOS PÚBLICOS CON EL OBJETO DE MEJORAR LA CALIDAD DEL GASTO PÚBLICO Y LA ADOCIÓN DE OPORTUNIDADES.

DEPENDENCIA GENERAL: C00 REGIDURIAS
DEPENDENCIA AUXILIAR: C002 REGIDURIAS II

ESTRUCTURA DEL INDICADOR

NOMBRE DEL INDICADOR: PORCENTAJE DE ATENCIONES
FÓRMULA DE CÁLCULO: (TOTAL DE ATENCIONES REALIZADAS/TOTAL DE ATENCIONES PROGRAMADAS)*100
INTERPRETACIÓN: MIDE EL PORCENTAJE DE ATENCIONES REALIZADAS
DIMENSIÓN QUE ATIENDE: EFICACIA

FRECUENCIA DE MEDICIÓN: TRIMESTRAL

TIPO DE INDICADOR: DE GESTIÓN

FACTOR DE COMPARACION: LISTA DE ASISTENCIA

DESCRIPCIÓN DEL FACTOR DE COMPARACIÓN: REGISTRO DE ATENCIONES OTORGADAS EN AÑOS ANTERIORES

AMBITO GEOGRAFICO: TODO EL MUNICIPIO

COBERTURA: TODA LA POBLACIÓN

LINEA BASE: 800 ATENCIONES

COMPORTAMIENTO DE LAS VARIABLES DURANTE EL PRIMER TRIMESTRE

VARIABLES DEL INDICADOR	UNIDAD DE MEDIDA	TIPO DE OPERACIÓN	META ANUAL	AVANCE TRIMESTRAL				AVANCE ACUMULADO			
				PROG.	%	ALCAN.	%	PROG.	%	ALCAN.	%
A TOTAL DE ATENCIONES REALIZADAS	ATENCIONES	CONSTANTE	800.00	200	25.00	200	25.00	600	75.00	600	100.00
B TOTAL DE ATENCIONES PROGRAMADAS	ATENCIONES	SUMABLE	800.00	200	25.00	200	25.00	200	75.00	200	100.00

COMPORTAMIENTO DEL INDICADOR

DESCRIPCIÓN DE LA META ANUAL:

LOS CIUDADANOS ADQUIEREN RESULTADOS DE UNA POLÍTICA ACCESIBLE QUE GENE REULTADOS PARA EL DESARROLLO MUNICIPAL, SE PROGRAMARON LA ATENCIÓN DE 600 PERSONAS DE MANERA ANUAL

META ANUAL	PRIMER TRIMESTRE							
	AVANCE TRIMESTRAL				AVANCE ACUMULADO			
	PROG.	ALCAN.	EF %	SEMAFORO	PROG.	ALCAN.	EF %	SEMAFORO
800	200	200	100.00	VERDE	600	600	100.00	VERDE

DESCRIPCIÓN DE RESULTADOS Y JUSTIFICACIÓN EN SU CASO DE VARIACIÓN SUPERIOR A + - 10 POR CIENTO A LO PROGRAMADO

SE OTORGARON 200 ASESORIAS A LA POBLACIÓN EN GENERAL.

EVALUACIÓN DEL INDICADOR

SE CUMPLIO CON LA META PROGRAMADA

Elaboró

Jael Miranda

TEC. Jael MIRANDA
ASESOR



Vo. Bo.

S.E. OLGA LIDIA LÓPEZ MARTÍNEZ
SEGUNDA REGIDORA



FICHA TÉCNICA DE SEGUIMIENTO DE INDICADORES 2023
DE GESTIÓN O ESTRATÉGICO



COMPONENTE 2

PILAR TEMÁTICO/EJE TRANSVERSAL: 03 EJE TRANSVERSAL II GOBIERNO MODERNO, CAPAZ Y RESPONSABLE
TEMA DE DESARROLLO: 06 GESTIÓN PARA RESULTADOS Y EVALUACIÓN DEL DESEMPEÑO
PROGRAMA PRESUPUESTARIO: 01 CONSOLIDACIÓN DE LA ADMINISTRACIÓN PÚBLICA DE RESULTADOS
PROYECTO: 01502060401 SIMPLIFICACIÓN Y MODERNIZACIÓN DE LA ADMINISTRACIÓN PÚBLICA

OBJETIVO DEL PROGRAMA PRESUPUESTARIO:

COMPROMISO DE CONJUNTO DE ACTIVIDADES Y RECURSOS PARA CONTRIBUIR A QUE LA ACTUACIÓN DE LOS SERVIDORES PÚBLICOS SEA EFICAZ, EFICIENTE Y TRANSPARENTE A FIN DE GENERAR RESULTADOS CON AFECTO A LOS PRINCIPIOS DE LEGALIDAD, OBJETIVIDAD, PROFESIONALISMO, HONORABLE, LEALTAD, IMPARCIALIDAD, PROXIMIDAD, EFICACIA, FIDELIDAD, TRANSPARENCIA, ECONOMÍA, INTERCERDO, QUE PERMITAN LA TOMA DE DECISIONES SOBRE LA APLICACIÓN DE LOS RECURSOS PÚBLICOS CON EL OBJETO DE MEJORAR LA CALIDAD DEL SERVICIO PÚBLICO Y LA REDUCCIÓN DE COSTOS.

DEPENDENCIA GENERAL: C00 REGIDURÍAS
DEPENDENCIA AUXILIAR: C002 REGIDURÍAS II

ESTRUCTURA DEL INDICADOR

NOMBRE DEL INDICADOR: PORCENTAJE DE PARTICIPACIÓN Y ASISTENCIA A CABILDO
FÓRMULA DE CÁLCULO: (TOTAL DE PARTICIPACIONES Y ASISTENCIAS REALIZADAS/TOTAL DE PARTICIPACIONES Y ASISTENCIAS PROGRAMADAS)*100
INTERPRETACIÓN: MIDE EL PORCENTAJE DE PARTICIPACIONES Y ASISTENCIAS A CABILDO
DIMENSIÓN QUE ATIENDE: EFICACIA FRECUENCIA DE MEDICIÓN: TRIMESTRAL
FACTOR DE COMPARACIÓN: NÚMERO DE SESIONES ORDINARIAS Y EXTRAORDINARIAS REALIZADAS EN AÑO ANTERIOR TIPO DE INDICADOR: DE GESTIÓN
DESCRIPCIÓN DEL FACTOR DE COMPARACIÓN: DATOS DEL CABILDO DE AÑOS ANTERIORES
ÁMBITO GEOGRÁFICO: TODO EL MUNICIPIO
COBERTURA: TODA LA POBLACIÓN
LINEA BASE: 46 SESIONES

COMPORTAMIENTO DE LAS VARIABLES DEL PRIMER TRIMESTRE

VARIABLES DEL INDICADOR	UNIDAD DE MEDIDA	TIPO DE OPERACIÓN	META ANUAL	AVANCE TRIMESTRAL				AVANCE ACUMULADO			
				PROG.	%	ALCAN.	%	PROG.	%	ALCAN.	%
A TOTAL DE PARTICIPACIONES Y ASISTENCIAS REALIZADAS	SESIONES	CONSTANTE	60.00	15	25.00	15	25.00	45	100.00	47	78.33
B TOTAL DE PARTICIPACIONES Y ASISTENCIAS A CABILDO PROGRAMADAS	SESIONES	SUMABLE	60.00	15	25.00	15	25.00	45	100.00	47	78.33

COMPORTAMIENTO DEL INDICADOR

DESCRIPCIÓN DE LA META ANUAL:

SE TIENEN PROGRAMADAS 60 SESIONES DE CABILDO DE MANERA ANUAL

META ANUAL	PRIMER TRIMESTRE							
	AVANCE TRIMESTRAL				AVANCE ACUMULADO			
	PROG.	ALCAN.	EF %	SEMAFORO	PROG.	ALCAN.	EF %	SEMAFORO
60	15	17	113.33	VERDE	45	47	104.44	VERDE

DESCRIPCIÓN DE RESULTADOS Y JUSTIFICACIÓN EN SU CASO DE VARIACIÓN SUPERIOR A +- 10 POR CIENTO A LO PROGRAMADO


SE ASISTIO A 15 SESIONES DE CABILDO

EVALUACIÓN DEL INDICADOR

SE CUMPLIO CON LA META PROGRAMADA

Elaboró

TEC. JAEI MIRANDA BELTRÁN
Auxiliar Administrativa



Va. Do.

S.E. OLGA LIDIA LOPEZ MARTINEZ
SEGUNDA REGIDORA



ESTADO DE MÉXICO

COMPONENTE 1

FICHA TÉCNICA DE SEGUIMIENTO DE INDICADORES 2023 DE GESTIÓN O ESTRATÉGICO



PILAR TEMÁTICO/EJE TRANSVERSAL: 01 GOBIERNO MODERNO, CAPAZ Y RESPONSABLE
 TEMA DE DESARROLLO: 01 GESTIÓN PARA RESULTADOS Y EVALUACIÓN DEL DESEMPEÑO
 PROGRAMA PRESUPUESTARIO: 01050206 CONSOLIDACIÓN DE LA ADMINISTRACIÓN PÚBLICA DE RESULTADOS
 PROYECTO: 01502060401 SIMPLIFICACIÓN Y MODERNIZACIÓN DE LA ADMINISTRACIÓN PÚBLICA

OBJETIVO DEL PROGRAMA PRESUPUESTARIO:

COMPRENDE EL CONSULTO DE ACTIVIDADES Y HERRAMIENTAS PARA COORDINAR A QUE LA ACTUACIÓN DE LOS SERVIDORES PÚBLICOS SEA ÉTICA, EFICIENTE Y TRANSPARENTE A FIN DE GENERAR RESULTADOS CON APOYO A LOS PRINCIPIOS DE LEGALIDAD, OBJETIVIDAD, PROGRESIVISMO, HONRADEZ, LEALTAD, IMPARCIALIDAD, EFICIENCIA, CALIDAD, TRANSPARENCIA, ECONOMÍA, INTEGRIDAD, QUE PERMITAN LA TOMA DE DECISIONES SOBRE LA APLICACIÓN DE LOS RECURSOS PÚBLICOS, CON EL OBJETO DE MEJORAR LA CALIDAD DEL SERVICIO PÚBLICO Y LA SATISFACCIÓN DE CLIENTES.

DEPENDENCIA GENERAL: C00 JOO GOBIERNO MUNICIPAL
 DEPENDENCIA AUXILIAR: C001 REGIDURÍAS I

ESTRUCTURA DEL INDICADOR

NOMBRE DEL INDICADOR: PORCENTAJE DE ATENCIONES
 FÓRMULA DE CÁLCULO: (TOTAL DE ATENCIONES REALIZADAS/TOTAL DE ATENCIONES PROGRAMADAS)*100
 INTERPRETACIÓN: MIDE EL PORCENTAJE DE ATENCIONES REALIZADAS
 DIMENSIÓN QUE ATIENDE: EFICACIA FRECUENCIA DE MEDICIÓN: TRIMESTRAL
 FACTOR DE COMUNICACIÓN: NÚMERO DE SESIÓN ORDINARIA Y EXTRAORDINARIA TIPO DE INDICADOR: DE GESTIÓN
 RELACIONADA AL AÑO ANTERIOR
 DESCRIPCIÓN DEL FACTOR DE COMPARACIÓN: DE ACUERDO AL REGISTRO DE ANTECIÓN DE CIUDADANOS QUE ACUDEN A LA OFICINA PARA SER ORIENTADOS RESPECTO A SOLICITUDES DE BIENES Y SERVICIOS, TANTO PARA SUS COMUNIDADES, NECESIDADES DE SALUD.
 ÁMBITO GEOGRÁFICO: TODO EL MUNICIPIO
 COBERTURA: TODA LA POBLACIÓN
 LINEA BASE:

COMPORTAMIENTO DE LAS VARIABLES DURANTE EL TERCER TRIMESTRE

VARIABLES DEL INDICADOR	UNIDAD DE MEDIDA	TIPO DE OPERACIÓN	META ANUAL	AVANCE TRIMESTRAL				AVANCE ACUMULADO			
				PROG.	%	ALCAN.	%	PROG.	%	ALCAN.	%
A TOTAL DE ATENCIONES REALIZADAS	ATENCIONES	CONSTANTE	800.00	200	25.00	200	25.00	600	75.00	600	100.00
B TOTAL DE ATENCIONES PROGRAMADAS	ATENCIONES	SUMABLE	800.00	200	25.00	200	25.00	600	75.00	600	100.00

COMPORTAMIENTO DEL INDICADOR

DESCRIPCIÓN DE LA META ANUAL:

SE BRINDARÁ LA ATENCIÓN A OCHOCIENTAS PERSONAS

META ANUAL	TERCER TRIMESTRE							
	AVANCE TRIMESTRAL				AVANCE ACUMULADO			
	PROG.	ALCAN.	EF %	SEMAFORO	PROG.	ALCAN.	EF %	SEMAFORO
800	200	200	100.00		600	600	100.00	

DESCRIPCIÓN DE RESULTADOS Y JUSTIFICACIÓN EN SU CASO DE VARIACIÓN SUPERIOR A +- 10 POR CIENTO A LO PROGRAMADO


SE BRINDÓ LA ATENCIÓN A DOSCIENTAS PERSONAS

EVALUACIÓN DEL INDICADOR

SE CUMPLIÓ CON LA META PROGRAMADA

Elaboró

LIC. ALEJANDRO MARTÍNEZ REYES
ASESOR



PRIMER REGIDOR



ESTADO DE MÉXICO

COMPONENTE 2

FICHA TÉCNICA DE SEGUIMIENTO DE INDICADORES 2023 DE GESTIÓN O ESTRATÉGICO



PILAR TEMÁTICO/EJE TRANSVERSAL: 01 GOBIERNO MODERNO, CAPAZ Y RESPONSABLE
 TEMA DE DESARROLLO: 01 GESTIÓN PARA RESULTADOS Y EVALUACIÓN DEL DESEMPEÑO
 PROGRAMA PRESUPUESTARIO: 01050206 CONSOLIDACIÓN DE LA ADMINISTRACIÓN PÚBLICA DE RESULTADOS
 PROYECTO: 01502060401 SIMPLIFICACIÓN Y MODERNIZACIÓN DE LA ADMINISTRACIÓN PÚBLICA

OBJETIVO DEL PROGRAMA PRESUPUESTARIO:

COMPARAR EL CONJUNTO DE ACTIVIDADES Y MEDICIONES PARA CONSTATAR A QUE LA ACTUACIÓN DE LOS SERVIDORES PÚBLICOS SEA EFICAZ, EFICIENTE Y TRANSPARENTE A FIN DE GENERAR RESULTADOS CON APEGO A LOS PRINCIPIOS DE LEGALIDAD, OBJETIVIDAD, PROFESIONALISMO, HONRABLEZ, LEALTAD, IMPARCIALIDAD, EFICIENCIA, ECONOMÍA, TRANSPARENCIA, ECONOMÍA, INTEGRACIÓN, QUE PERMITAN LA TOMA DE DECISIONES SOBRE LA APLICACIÓN DE LOS RECURSOS PÚBLICOS CON EL OBJETIVO DE MEJORAR LA CALIDAD DEL SERVICIO PÚBLICO Y LA ATENCIÓN DE CUERPOS.

DEPENDENCIA GENERAL: C00 REGIDURIAS
 DEPENDENCIA AUXILIAR: C001 REGIDURIAS I

ESTRUCTURA DEL INDICADOR

NOMBRE DEL INDICADOR: PORCENTAJE DE PARTICIPACION Y ASISTENCIA A CABILDO
 FÓRMULA DE CÁLCULO: (TOTAL DE PARTICIPACIONES Y ASISTENCIAS REALIZADAS/TOTAL DE PARTICIPACIONES Y ASISTENCIAS PROGRAMADAS)* 100
 INTERPRETACIÓN: MIDE EL PORCENTAJE DE PARTICIPACIONES Y ASISTENCIAS A CABILDO
 DIMENSIÓN QUE ATIENDE: EFICACIA FRECUENCIA DE MEDICIÓN: TRIMESTRAL
 FACTOR DE COMUNICACIÓN: NÚMERO DE SESION ORDINARIA Y EXTRAORDINARIA TIPO DE INDICADOR: DE GESTIÓN
 RELACIONADA AL AÑO ANTERIOR
 DESCRIPCIÓN DEL FACTOR DE COMPARACIÓN: REPORTES DE AÑOS ANTERIORES
 AMBITO GEOGRAFICO: TODO EL MUNICIPIO
 COBERTURA: TODA LA POBLACIÓN
 LINEA BASE:

COMPORTAMIENTO DE LAS VARIABLES DURANTE EL TERCER TRIMESTRE

VARIABLES DEL INDICADOR	UNIDAD DE MEDIDA	TIPO DE OPERACIÓN	META ANUAL	AVANCE TRIMESTRAL				AVANCE ACUMULADO			
				PROG.	%	ALCAN.	%	PROG.	%	ALCAN.	%
A TOTAL DE PARTICIPACIONES Y ASISTENCIAS REALIZADAS	SESIONES	CONSTANTE	60.00	15	25.00	15	25.00	45	100.00	47	78.33
B TOTAL DE PARTICIPACIONES Y ASISTENCIAS A CABILDO PROGRAMADAS	SESIONES	SUMABLE	60.00	15	25.00	15	25.00	45	100.00	47	78.33

COMPORTAMIENTO DEL INDICADOR

DESCRIPCIÓN DE LA META ANUAL:

ASISTENCIA A SESENTA SESIONES DE CABILDO

META ANUAL	SEGUNDO TRIMESTRE							
	AVANCE TRIMESTRAL				AVANCE ACUMULADO			
	PROG.	ALCAN.	EF %	SEMAFORO	PROG.	ALCAN.	EF %	SEMAFORO
60	15	15	100.00		45	47	104.44	

DESCRIPCIÓN DE RESULTADOS Y JUSTIFICACIÓN EN SU CASO DE VARIACIÓN SUPERIOR A + - 10 POR CIENTO A LO PROGRAMADO

SE ASISTE A TRECE SESIONES DE CABILDO

EVALUACIÓN DEL INDICADOR

SE CUMPLIÓ CON LA META PROGRAMADA

Elaboró

LIC. ALEJANDRO MARTÍNEZ REYES
ASESOR



Vo. Bo.

LIC. JESÚS ROSAS ÁNGELES
PRIMER REGIDOR



ESTADO DE MÉXICO

FICHA TÉCNICA DE SEGUIMIENTO DE INDICADORES 2023 DE GESTIÓN O ESTRATÉGICO



FIN

PILAR TEMÁTICO/EJE TRANSVERSAL: 03 Seguridad
TEMA DE DESARROLLO: 01 Mediación y Conciliación
PROGRAMA PRESUPUESTARIO: 01030903 Mediación y Conciliación Municipal.
PROYECTO: 010309030101 Mediación, Conciliación y Función Calificadora Municipal
OBJETIVO DEL PROGRAMA PRESUPUESTARIO: Procesos descritos en el título V de la Ley Orgánica Municipal relativa a la función Mediadora-Conciliadora y de la Calificadora de los Ayuntamientos.
DEPENDENCIA GENERAL: B00 SINDICATURA
DEPENDENCIA AUXILIAR: 108 OFICIALIA MEDIADORA-CONCILIADORA Y OFICIAJAS CALIFICADORAS

ESTRUCTURA DEL INDICADOR

NOMBRE DEL INDICADOR: Taza de variación de los convenios y faltas administrativas registradas en la Sindicatura Municipal.
FORMULA DE CÁLCULO: ((Convenios y actas por faltas administrativas en el año actual/Convenios y actas por faltas administrativas registradas en el año Inmediato anterior)-1)*100
INTERPRETACIÓN: Mide el número de actas por faltas administrativas.
DIMENSIÓN QUE ATIENDE: Eficiencia FRECUENCIA DE MEDICIÓN: ANUAL
DESCRIPCIÓN DEL FACTOR DE COMPARACIÓN: REPORTES DE AÑOS ANTERIORES
AMBITO GEOGRAFICO: TODO EL MUNICIPIO
COBERTURA: TODA LA POBLACIÓN
LINEA BASE: N/A

COMPORTAMIENTO DE LAS VARIABLES DURANTE EL TERCER TRIMESTRE (JULIO - AGOSTO - SEPTIEMBRE)

Table with 12 columns: VARIABLES DEL INDICADOR, UNIDAD DE MEDIDA, TIPO DE OPERACIÓN, META ANUAL, AVANCE TRIMESTRAL (PROG., %, ALCAN., %), AVANCE ACUMULADO (PROG., %, ALCAN., %). Rows show data for 'Convenios y actas por faltas administrativas en el año actual' and 'Convenios y actas por faltas administrativas registradas en el año inmediato anterior'.

COMPORTAMIENTO DEL INDICADOR

DESCRIPCIÓN DE LA META ANUAL:

Contribuir al ejercicio de la promoción vecinal mediante la función de mediación, conciliación y calificadora de la Autoridad Municipal.

Table with 8 columns: META ANUAL, AVANCE TRIMESTRAL (PROG., ALCAN., EF %, SEMAFORO), AVANCE ACUMULADO (PROG., ALCAN., EF %, SEMAFORO). Shows values for 1,130, 320, 289, 90.31, VERDE, 900, 1,032, 114.67, VERDE.

DESCRIPCIÓN DE RESULTADOS Y JUSTIFICACIÓN EN SU CASO DE VARIACIÓN SUPERIOR A + - 10 POR CIENTO A LO PROGRAMADO

Se llevaron a cabo un total de 289 Actas Administrativas a cargo de la Oficialía Calificadora del primer y segundo turno.

EVALUACIÓN DEL INDICADOR

El cumplimiento de la meta planeada se encuentra en proceso para el tercer trimestre de acuerdo a la Ficha de Diseño de Indicadores Estratégicos o de Gestión.

Elaboró
L. EN C. FRANCISCA ARACELI MORENO AYALA
TÉCNICO ANÁLISTA ADMINISTRATIVO

MUNICIPIO DE IXTLAHUACA
Vo. Bo.
L. EN D. BALBINA ROSALUPE ROMERO
SINDICO MUNICIPAL



ESTADO DE MÉXICO

FICHA TÉCNICA DE SEGUIMIENTO DE INDICADORES 2023 DE GESTIÓN O ESTRATÉGICO



PROPÓSITO

PILAR TEMÁTICO/EJE TRANSVERSAL: 03 Seguridad
TEMA DE DESARROLLO: 01 Mediación y Conciliación
PROGRAMA PRESUPUESTARIO: 01030903 Mediación y Conciliación Municipal
PROYECTO: 010309030101 Mediación, Conciliación y Función Calificadora Municipal
OBJETIVO DEL PROGRAMA PRESUPUESTARIO: Procesos descritos en el título V de la Ley Orgánica Municipal relativa a la función Mediadora-Conciliadora y de la Calificadora de los Ayuntamientos.
DEPENDENCIA GENERAL: B00 SINDICATURA
DEPENDENCIA AUXILIAR: 108 OFICIALIA MEDIADORA-CONCILIADORA Y OFICIALIAS CAULIFICADORAS

ESTRUCTURA DEL INDICADOR

NOMBRE DEL INDICADOR: Tasa de variación en la población atendida a través de las funciones de mediación, conciliación y calificación municipal.
FÓRMULA DE CÁLCULO: (Población atendida a través de las funciones de mediación - conciliación y calificación municipal en el año actual/Población atendida a través de las funciones de mediación-conciliación y calificación en el año inmediato anterior)*100
INTERPRETACIÓN: Mide el número de asistencias a la población.
DIMENSIÓN QUE ATIENDE: Eficiencia
DESCRIPCIÓN DEL FACTOR DE COMPARACIÓN: REPORTES DE AÑOS ANTERIORES
FRECUENCIA DE MEDICIÓN: ANUAL
AMBITO GEOGRAFICO: TODO EL MUNICIPIO
COBERTURA: TODA LA POBLACIÓN
LINEA BASE: N/A

COMPORTAMIENTO DE LAS VARIABLES DURANTE EL TERCER TRIMESTRE (JULIO - AGOSTO - SEPTIEMBRE)

Table with 12 columns: VARIABLES DEL INDICADOR, UNIDAD DE MEDIDA, TIPO DE OPERACIÓN, META ANUAL, AVANCE TRIMESTRAL (PROG., %, ALCAN., %), AVANCE ACUMULADO (PROG., %, ALCAN., %). Rows show data for 'Población atendida a través de las funciones de mediación-conciliación y calificación municipal en el año actual'.

COMPORTAMIENTO DEL INDICADOR

DESCRIPCIÓN DE LA META ANUAL:

La población del Municipio cuenta con Instancias Promotoras de la paz vecinal.

Table with 9 columns: META ANUAL, AVANCE TRIMESTRAL (PROG., ALCAN., EF %), SEMAFORO, AVANCE ACUMULADO (PROG., ALCAN., EF %), SEMAFORO. Shows values for the 3,300 annual goal.

DESCRIPCIÓN DE RESULTADOS Y JUSTIFICACIÓN EN SU CASO DE VARIACIÓN SUPERIOR A +- 10 POR CIENTO A LO PROGRAMADO

La Oficialía Mediadora-Conciliadora y Oficialía Calificadora primer y segundo turno, atendieron un total de población de 842 personas para el tercer trimestre.

EVALUACIÓN DEL INDICADOR

Se cumplió con la meta planeada para el tercer trimestre de acuerdo a la Ficha de Diseño de Indicadores Estratégicos o de Gestión.

Elaboró: L. EN C. FRANCISCA ARACELI MORENO AYALA TÉCNICO ANÁLISTA ADMINISTRATIVO

Stamp and signature of L. EN D. BALBINA ROSALDO PEROMERO, SINDICO MUNICIPAL, with official seal of the Municipality of Ixtlahuaca.



ESTADO DE MÉXICO

COMPONENTE 1

FICHA TÉCNICA DE SEGUIMIENTO DE INDICADORES 2023 DE GESTIÓN O ESTRATÉGICO



PILAR TEMÁTICO/EJE TRANSVERSAL: 03 Seguridad
 TEMA DE DESARROLLO: 01 Mediación y Conciliación
 PROGRAMA PRESUPUESTARIO: 01030903 Mediación y Conciliación Municipal.
 PROYECTO: 010309030101 Mediación, Conciliación y Función Calificadora Municipal
 OBJETIVO DEL PROGRAMA PRESUPUESTARIO: Procesos descritos en el título V de la Ley Orgánica Municipal relativa a la función mediadora-conciliadora y de la calificadora de los ayuntamientos.
 DEPENDENCIA GENERAL: 800 SINDICATURA
 DEPENDENCIA AUXILIAR: 108 OFICIALIA MEDIADORA-CONCILIADORA Y OFICIAJAS CALIFICADORAS

ESTRUCTURA DEL INDICADOR

NOMBRE DEL INDICADOR: Porcentaje de quejas vecinales atendidas.
 FÓRMULA DE CÁLCULO: (Quejas vecinales atendidas/Quejas vecinales recibidas) *100
 INTERPRETACIÓN: Mide el número de quejas vecinales
 DIMENSIÓN QUE ATIENDE: Eficiencia FRECUENCIA DE MEDICIÓN: SEMESTRAL
 DESCRIPCIÓN DEL FACTOR DE COMPARACIÓN: REPORTES DE AÑOS ANTERIORES
 AMBITO GEOGRAFICO: TODO EL MUNICIPIO
 COBERTURA: TODA LA POBLACIÓN
 LINEA BASE: N/A

COMPORTAMIENTO DE LAS VARIABLES DURANTE EL TERCER TRIMESTRE (JULIO - AGOSTO - SEPTIEMBRE)

VARIABLES DEL INDICADOR	UNIDAD DE MEDIDA	TIPO DE OPERACIÓN	META ANUAL	AVANCE TRIMESTRAL				AVANCE ACUMULADO			
				PROG.	%	ALCAN.	%	PROG.	%	ALCAN.	%
Quejas vecinales atendidas	Quejas	Constante	300.00	85	28.33	96	32.00	230	76.67	337	112.33
Quejas vecinales recibidas	Quejas	Sumable	300.00	85	28.33	96	32.00	230	76.67	337	112.33

COMPORTAMIENTO DEL INDICADOR

DESCRIPCIÓN DE LA META ANUAL:

Se implementan mecanismos para la recepción de quejas vecinales establecidos para dirimir conflictos y controversias entre la población.

META ANUAL	TERCER TRIMESTRE							
	AVANCE TRIMESTRAL				AVANCE ACUMULADO			
	PROG.	ALCAN.	EF %	SEMAFORO	PROG.	ALCAN.	EF %	SEMAFORO
300	85	96	112.94	VERDE	230	337	146.52	VERDE

DESCRIPCIÓN DE RESULTADOS Y JUSTIFICACIÓN EN SU CASO DE VARIACIÓN SUPERIOR A +- 10 POR CIENTO A LO PROGRAMADO

De acuerdo a la actuación de la Oficialia Mediadora-Conciliadora se atendieron un total de 96 quejas vecinales.

EVALUACIÓN DEL INDICADOR

Se cumplió con la meta planeada para el tercer trimestre de acuerdo a la Ficha de Diseño de Indicadores Estratégicos o de Gestión.

Elaboró

L. EN C. FRANCISCA ARACELI MORENO AYALA
TÉCNICO ANÁLISTA ADMINISTRATIVO

MUNICIPIO DE IXTLAHUACA
 Vo. Bo. IXTLAHUACA
 ESTADO DE MÉXICO
 L. EN C. BALBINA MADALUPE ROMERO
 SINDICATO MUNICIPAL



ESTADO DE MÉXICO

FICHA TÉCNICA DE SEGUIMIENTO DE INDICADORES 2023 DE GESTIÓN O ESTRATÉGICO



COMPONENTE 2

PILAR TEMÁTICO/EJE TRANSVERSAL: 03 Seguridad
 TEMA DE DESARROLLO: 01 Mediación y Conciliación
 PROGRAMA PRESUPUESTARIO: 01030903 Mediación y Conciliación Municipal.
 PROYECTO: 010309030101 Mediación, Conciliación y Función Calificadora Municipal
 OBJETIVO DEL PROGRAMA PRESUPUESTARIO: Procesos descritos en el título V de la Ley Orgánica Municipal relativa a la función mediadora-conciliadora y de la calificadora de los ayuntamientos.
 DEPENDENCIA GENERAL: B00 SINDICATURA
 DEPENDENCIA AUXILIAR: 108 OFICIALIA MEDIADORA-CONCILIADORA Y OFICIALES CALIFICADORAS

ESTRUCTURA DEL INDICADOR

NOMBRE DEL INDICADOR: Porcentaje de conflictos y controversias dirimidas.
 FÓRMULA DE CÁLCULO: (Conflictos y controversias dirimidas/conflictos y controversias en proceso) *100
 INTERPRETACIÓN: Mide el número de conflictos dirimidos.
 DIMENSIÓN QUE ATIENDE: Eficiencia FRECUENCIA DE MEDICIÓN: SEMESTRAL
 DESCRIPCIÓN DEL FACTOR DE COMPARACIÓN: REPORTES DE AÑOS ANTERIORES
 AMBITO GEOGRAFICO: TODO EL MUNICIPIO
 COBERTURA: TODA LA POBLACIÓN
 LINEA BASE: N/A

COMPORTAMIENTO DE LAS VARIABLES DURANTE EL TERCER TRIMESTRE (JULIO - AGOSTO - SEPTIEMBRE)

VARIABLES DEL INDICADOR	UNIDAD DE MEDIDA	TIPO DE OPERACIÓN	META ANUAL	AVANCE TRIMESTRAL				AVANCE ACUMULADO			
				PROG.	%	ALCAN.	%	PROG.	%	ALCAN.	%
Conflictos y controversias dirimidas	Conflictos dirimidos	Constante	190.00	60	31.58	218	114.74	150	78.95	446	234.74
Conflictos y controversias en proceso	Conflictos dirimidos	Sumable	190.00	60	31.58	218	114.74	150	78.95	446	234.74

COMPORTAMIENTO DEL INDICADOR

DESCRIPCIÓN DE LA META ANUAL:

Conflictos y controversias dirimidas de conformidad al Marco Jurídico Aplicable.

META ANUAL	TERCER TRIMESTRE							
	AVANCE TRIMESTRAL				AVANCE ACUMULADO			
	PROG.	ALCAN.	EF %	SEMAFORO	PROG.	ALCAN.	EF %	SEMAFORO
190	60	218	363.33	VERDE	150	446	297.33	VERDE

DESCRIPCIÓN DE RESULTADOS Y JUSTIFICACIÓN EN SU CASO DE VARIACIÓN SUPERIOR A +- 10 POR CIENTO A LO PROGRAMADO


De acuerdo a la actuación de la Oficialia Mediadora-Conciliadora se atendieron un total de 218 conflictos dirimidos.

EVALUACIÓN DEL INDICADOR

Se cumple con la meta planeada para el tercer trimestre de acuerdo a la Ficha de Diseño de Indicadores Estratégicos o de Gestión.

Elaboró

L. EN C. FRANCISCA ARACELI MORENO AYALA
TÉCNICO ANÁLISTA ADMINISTRATIVO





ESTADO DE MÉXICO

FICHA TÉCNICA DE SEGUIMIENTO DE INDICADORES 2023 DE GESTIÓN O ESTRATÉGICO



ACTIVIDAD 1

PILAR TEMÁTICO/EJE TRANSVERSAL: 03 Seguridad
TEMA DE DESARROLLO: 01 Mediación y Conciliación
PROGRAMA PRESUPUESTARIO: 01030903 Mediación y Conciliación Municipal.
PROYECTO: 010309030101 Mediación, Conciliación y Función Calificadora Municipal
OBJETIVO DEL PROGRAMA PRESUPUESTARIO: Procesos descritos en el título V de la Ley Orgánica Municipal relativa a la función mediadora-conciliadora y de la calificadora de los ayuntamientos.
DEPENDENCIA GENERAL: 800 SINDICATURA
DEPENDENCIA AUXILIAR: 108 OFICIALIA MEDIADORA-CONCILIADORA Y OFICINAS CALIFICADORAS

ESTRUCTURA DEL INDICADOR

NOMBRE DEL INDICADOR: Porcentaje de recibos oficiales por concepto de multas expedido.
FÓRMULA DE CÁLCULO: (Recibos oficiales expedidos/Recibos oficiales presentados ante la tesorería municipal) *100
INTERPRETACIÓN: Mide el número de recibos oficiales.
DIMENSIÓN QUE ATIENDE: Eficiencia FRECUENCIA DE MEDICIÓN: TRIMESTRAL
DESCRIPCIÓN DEL FACTOR DE COMPARACIÓN: REPORTES DE AÑOS ANTERIORES
AMBITO GEOGRAFICO: TODO EL MUNICIPIO
COBERTURA: TODA LA POBLACIÓN
LINEA BASE: N/A

COMPORTAMIENTO DE LAS VARIABLES DURANTE EL TERCER TRIMESTRE (JULIO - AGOSTO - SEPTIEMBRE)

Table with 4 main columns: VARIABLES DEL INDICADOR, UNIDAD DE MEDIDA, TIPO DE OPERACIÓN, META ANUAL. Sub-columns include AVANCE TRIMESTRAL (PROG., %) and AVANCE ACUMULADO (PROG., %, ALCAN., %).

COMPORTAMIENTO DEL INDICADOR

DESCRIPCIÓN DE LA META ANUAL:

Expedición de recibos oficiales por concepto de multas conforme al Marco Jurídico Aplicable.

Summary table for META ANUAL showing TERCER TRIMESTRE and AVANCE ACUMULADO with columns for PROG., ALCAN., EF %, and SEMAFORO.

DESCRIPCIÓN DE RESULTADOS Y JUSTIFICACIÓN EN SU CASO DE VARIACIÓN SUPERIOR A +- 10 POR CIENTO A LO PROGRAMADO


El número de recibos oficiales presentados ante la Tesorería Municipal para el tercer trimestre es de 401.

EVALUACIÓN DEL INDICADOR

La meta planeada para el tercer trimestre se encuentra en proceso de acuerdo a la Ficha de Diseño de Indicadores Estratégicos o de Gestión.

Handwritten signature of L. EN C. FRANCISCA ARACELI MORENO AYALA

L. EN C. FRANCISCA ARACELI MORENO AYALA
TÉCNICO ANÁLISTA ADMINISTRATIVO





ESTADO DE MÉXICO
PROPÓSITO

FICHA TÉCNICA DE SEGUIMIENTO DE INDICADORES 2023
DE GESTIÓN O ESTRATÉGICO



PILAR TEMÁTICO/EJE TRANSVERSAL: 04 Seguridad: Municipio con seguridad y justicia
TEMA DE DESARROLLO: 01 Seguridad con visión ciudadana.
PROGRAMA PRESUPUESTARIO: 01080101 Protección jurídica de las personas y sus bienes.
PROYECTO: 0108010101 Asesoría Jurídica para los Mexiquenses.
OBJETIVO DEL PROGRAMA PRESUPUESTARIO: Realizar acciones para el fortalecimiento de la certeza jurídica, edificando una alianza entre los distintos órdenes de gobierno y la población, a fin de consolidar una cultura de legalidad.
DEPENDENCIA GENERAL: 800 SINDICATURA
DEPENDENCIA AUXILIAR: 800 SINDICATURA

ESTRUCTURA DEL INDICADOR

NOMBRE DEL INDICADOR: Porcentaje en los asesoramientos jurídicos a la población.
FÓRMULA DE CÁLCULO: (Asesorías Jurídicas otorgadas a la Población/Asesorías jurídicas programadas)*100
INTERPRETACIÓN: Mide el número de Asesorías Jurídicas otorgadas a la población.
DIMENSIÓN QUE ATIENDE: Eficiencia FRECUENCIA DE MEDICIÓN: SEMESTRAL
DESCRIPCIÓN DEL FACTOR DE COMPARACIÓN: REPORTES DE AÑOS ANTERIORES
AMBITO GEOGRAFICO: TODO EL MUNICIPIO
COBERTURA: TODA LA POBLACIÓN
LINEA BASE: N/A

COMPORTAMIENTO DE LAS VARIABLES DURANTE EL TERCER TRIMESTRE (JULIO - AGOSTO - SEPTIEMBRE)

VARIABLES DEL INDICADOR	UNIDAD DE MEDIDA	TIPO DE OPERACIÓN	META ANUAL	AVANCE TRIMESTRAL				AVANCE ACUMULADO			
				PROG.	%	ALCAN.	%	PROG.	%	ALCAN.	%
Asesorías Jurídicas otorgadas a la Población	Asesorías Jurídicas	Constante	300.00	85	28.33	97	32.33	230	76.67	250	83.33
Asesorías Jurídicas programadas	Asesorías Jurídicas	Sumable	300.00	85	28.33	97	32.33	230	76.67	250	83.33

COMPORTAMIENTO DEL INDICADOR

DESCRIPCIÓN DE LA META ANUAL:

Asesoramiento Jurídico a la Población

META ANUAL	TERCER TRIMESTRE							
	AVANCE TRIMESTRAL				AVANCE ACUMULADO			
	PROG.	ALCAN.	EF %	SEMAFORO	PROG.	ALCAN.	EF %	SEMAFORO
300	85	97	114.12	VERDE	230	250	108.70	VERDE

DESCRIPCIÓN DE RESULTADOS Y JUSTIFICACIÓN EN SU CASO DE VARIACIÓN SUPERIOR A +- 10 POR CIENTO A LO PROGRAMADO

Se otorgaron 97 Asesorías Jurídicas a la Población en la oficina de la Sindicatura Municipal para el tercer trimestre.

EVALUACIÓN DEL INDICADOR

En el tercer trimestre se cumplió con la meta programada, de acuerdo a la Ficha de Diseño de Indicadores Estratégicos o de Gestión 2023.

Elaboró

L. EN C. FRANCISCA ARACELI MORENO AYALA
TÉCNICO ANALISTA ADMINISTRATIVO





FICHA TÉCNICA DE SEGUIMIENTO DE INDICADORES 2023
DE GESTIÓN O ESTRATÉGICO



ESTADO DE MÉXICO
FIN

PILAR TEMÁTICO/EJE TRANSVERSAL: 04 Seguridad: Municipio con seguridad y justicia
TEMA DE DESARROLLO: 01 Seguridad con visión ciudadana.
PROGRAMA PRESUPUESTARIO: 01080101 Protección jurídica de las personas y sus bienes.
PROYECTO: 0108010101 Asesoría Jurídica para los Mexiquenses.
OBJETIVO DEL PROGRAMA PRESUPUESTARIO: Realizar acciones para el fortalecimiento de la certeza jurídica, edificando una alianza entre los distintos órdenes de gobierno y la población, a fin de consolidar una cultura de legalidad
DEPENDENCIA GENERAL: B00 Sindicatura
DEPENDENCIA AUXILIAR: B00 Sindicatura

ESTRUCTURA DEL INDICADOR

NOMBRE DEL INDICADOR: Tasa de variación porcentual en la colaboración intergubernamental para ofrecer certeza jurídica
FÓRMULA DE CÁLCULO: $((\text{Convenios celebrados con los ámbitos federal y estatal para garantizar acciones que ofrezcan certeza jurídica en el año actual} / \text{Convenios celebrados con los ámbitos federal y estatal para garantizar acciones que ofrezcan certeza jurídica en el año anterior}) - 1) * 100$
INTERPRETACIÓN: Mide el número de convenios celebrados con los 3 niveles de gobierno.
DIMENSIÓN QUE ATIENDE: Eficiencia FRECUENCIA DE MEDICIÓN: ANUAL
DESCRIPCIÓN DEL FACTOR DE COMPARACIÓN: REPORTES DE AÑOS ANTERIORES
AMBITO GEOGRAFICO: TODO EL MUNICIPIO
COBERTURA: TODA LA POBLACIÓN
LINEA BASE: N/A

COMPORTAMIENTO DE LAS VARIABLES DURANTE EL TERCER TRIMESTRE (JULIO - AGOSTO - SEPTIEMBRE)

VARIABLES DEL INDICADOR	UNIDAD DE MEDIDA	TIPO DE OPERACIÓN	META ANUAL	AVANCE TRIMESTRAL				AVANCE ACUMULADO			
				PROG.	%	ALCAN.	%	PROG.	%	ALCAN.	%
Convenios celebrados con los ámbitos federal y estatal para garantizar acciones que ofrezcan certeza jurídica en el año actual	Convenio	Constante	8.00	2	25.00	2	100.00	6	75.00	9	150.00
Convenios celebrados con los ámbitos federal y estatal para garantizar acciones que ofrezcan certeza jurídica en el año anterior	Convenio	Sumable	8.00	2	25.00	2	100.00	6	75.00	9	150.00

COMPORTAMIENTO DEL INDICADOR

DESCRIPCIÓN DE LA META ANUAL:

Contribuir el fortalecimiento de la certeza jurídica en los tres ámbitos de gobierno mediante convenios de colaboración.

META ANUAL	TERCER TRIMESTRE							
	AVANCE TRIMESTRAL				AVANCE ACUMULADO			
	PROG.	ALCAN.	EF %	SEMAFORO	PROG.	ALCAN.	EF %	SEMAFORO
8	2	2	100.00	VERDE	6	9	150.00	VERDE

DESCRIPCIÓN DE RESULTADOS Y JUSTIFICACIÓN EN SU CASO DE VARIACIÓN SUPERIOR A +- 10 POR CIENTO A LO PROGRAMADO

Para el tercer trimestre se firmaron dos convenios, como lo indica la ficha técnica de diseño de indicadores estratégicos o de gestión 2023.

EVALUACIÓN DEL INDICADOR

En el tercer trimestre se cumplió con la meta programada, de acuerdo a la Ficha de Diseño de Indicadores Estratégicos o de Gestión 2023.

Elaboró

L. EN C. FRANCISCA ARACELI MORENO AYALA
TÉCNICO ANALISTA ADMINISTRATIVO

IXTLAHUACA
ACCIONES QUE DEJAN HUELLA
2022 - 2024
Yo. Bo.
SINDECATO
L. EN C. FRANCISCA ARACELI MORENO AYALA
TÉCNICO ANALISTA ADMINISTRATIVO



ESTADO DE MÉXICO
COMPONENTE 1

FICHA TÉCNICA DE SEGUIMIENTO DE INDICADORES 2023
DE GESTIÓN O ESTRATÉGICO



PILAR TEMÁTICO/EJE TRANSVERSAL: 04 Seguridad: Municipio con seguridad y justicia
 TEMA DE DESARROLLO: 01 Seguridad con visión ciudadana.
 PROGRAMA PRESUPUESTARIO: 01080101 Protección jurídica de las personas y sus bienes.
 PROYECTO: 010801010101 Asesoría Jurídica para los Mexiquenses.
 OBJETIVO DEL PROGRAMA PRESUPUESTARIO: Realizar acciones para el fortalecimiento de la certeza jurídica, edificando una alianza entre los distintos órdenes de gobierno y la población, a fin de consolidar una cultura de legalidad.
 DEPENDENCIA GENERAL: B00 SINDICATURA
 DEPENDENCIA AUXILIAR: B00 SINDICATURA

ESTRUCTURA DEL INDICADOR

NOMBRE DEL INDICADOR: Porcentaje en la verificación del cabal cumplimiento del orden jurídico.
 FÓRMULA DE CÁLCULO: (Inspecciones realizadas al cumplimiento del marco normativo municipal/Inspecciones programadas al cumplimiento del marco normativo municipal)*100
 INTERPRETACIÓN: Mide el número de Inspecciones.
 DIMENSIÓN QUE ATIENDE: Eficiencia FRECUENCIA DE MEDICIÓN: SEMESTRAL
 DESCRIPCIÓN DEL FACTOR DE COMPARACIÓN: REPORTES DE AÑOS ANTERIORES
 AMBITO GEOGRAFICO: TODO EL MUNICIPIO
 COBERTURA: TODA LA POBLACIÓN
 LINEA BASE: N/A

COMPORTAMIENTO DE LAS VARIABLES DURANTE EL TERCER TRIMESTRE (JULIO - AGOSTO - SEPTIEMBRE)

VARIABLES DEL INDICADOR	UNIDAD DE MEDIDA	TIPO DE OPERACIÓN	META ANUAL	AVANCE TRIMESTRAL				AVANCE ACUMULADO			
				PROG.	%	ALCAN.	%	PROG.	%	ALCAN.	%
Inspecciones realizadas al cumplimiento del Marco Normativo Municipal	Inspecciones	Constante	18.00	5	27.78	9	180.00	14	77.78	30	214.29
Inspecciones programadas al cumplimiento del Marco Normativo Municipal	Inspecciones	Sumable	18.00	5	27.78	9	180.00	14	77.78	30	214.29

COMPORTAMIENTO DEL INDICADOR

DESCRIPCIÓN DE LA META ANUAL:

Verificar el cumplimiento del Marco Normativo Municipal.

META ANUAL	TERCER TRIMESTRE							
	AVANCE TRIMESTRAL				AVANCE ACUMULADO			
	PROG.	ALCAN.	EF %	SEMAFORO	PROG.	ALCAN.	EF %	SEMAFORO
18	5	9	180.00	VERDE	14	30	214.29	VERDE

DESCRIPCIÓN DE RESULTADOS Y JUSTIFICACIÓN EN SU CASO DE VARIACIÓN SUPERIOR A +- 10 POR CIENTO A LO PROGRAMADO


Se llevarán a cabo nueve Inspecciones de acuerdo a la Ficha Técnica de Seguimiento de Indicadores.

EVALUACIÓN DEL INDICADOR

Se cumplió con la meta programada para el tercer trimestre.

Elaboró

L. EN C. FRANCISCA ARACELI MORENO AYALA
TÉCNICO ANALISTA ADMINISTRATIVO





FICHA TÉCNICA DE SEGUIMIENTO DE INDICADORES 2023
DE GESTIÓN O ESTRATÉGICO



ESTADO DE MÉXICO
ACTIVIDAD 1

PILAR TEMÁTICO/EJE TRANSVERSAL: 04 Seguridad: Municipio con seguridad y justicia
TEMA DE DESARROLLO: 01 Seguridad con visión ciudadana.
PROGRAMA PRESUPUESTARIO: 01080101 Protección Jurídica de las personas y sus bienes.
PROYECTO: 0108010101 Asesoría Jurídica para los Mexiquenses.
OBJETIVO DEL PROGRAMA PRESUPUESTARIO: Realizar acciones para el fortalecimiento de la certeza jurídica, edificando una alianza entre los distintos órdenes de gobierno y la población, a fin de consolidar una cultura de legalidad.
DEPENDENCIA GENERAL: B00 SINDICATURA
DEPENDENCIA AUXILIAR: B00 SINDICATURA

ESTRUCTURA DEL INDICADOR:

NOMBRE DEL INDICADOR: Porcentaje de la capacitación dentro del marco de la legislación aplicable para evitar practicas indebidas en el ejercicio del servicio público
FÓRMULA DE CÁLCULO: (Eventos de participación realizados para evitar practicas indebidas en el ejercicio del servicio público/Eventos de capacitación programados para evitar prácticas indebidas en el ejercicio del servicio público)*100
INTERPRETACIÓN: Mide el número de capacitaciones a los servidores públicos.
DIMENSIÓN QUE ATIENDE: Eficiencia FRECUENCIA DE MEDICIÓN: TRIMESTRAL
DESCRIPCIÓN DEL FACTOR DE COMPARACIÓN: REPORTES DE AÑOS ANTERIORES
AMBITO GEOGRAFICO: TODO EL MUNICIPIO
COBERTURA: TODA LA POBLACIÓN
LINEA BASE: N/A

COMPORTAMIENTO DE LAS VARIABLES DURANTE EL TERCER TRIMESTRE (JULIO - AGOSTO - SEPTIEMBRE)

VARIABLES DEL INDICADOR	UNIDAD DE MEDIDA	TIPO DE OPERACIÓN	META ANUAL	AVANCE TRIMESTRAL				AVANCE ACUMULADO			
				PROG.	%	ALCAN.	%	PROG.	%	ALCAN.	%
Eventos de capacitación realizados para evitar prácticas indebidas en el ejercicio del servicio público	Capacitación	Constante	20.00	5	25.00	7	140.00	15	75.00	31	206.67
Eventos de capacitación programados para evitar prácticas indebidas en el ejercicio del servicio público	Capacitación	Sumable	20.00	5	25.00	7	140.00	15	75.00	31	206.67

COMPORTAMIENTO DEL INDICADOR

DESCRIPCIÓN DE LA META ANUAL:

Capacitar a los servidores públicos dentro del marco de la legislación aplicable para evitar prácticas indebidas en el ejercicio del servicio público.

META ANUAL	TERCER TRIMESTRE							
	AVANCE TRIMESTRAL				AVANCE ACUMULADO			
	PROG.	ALCAN.	EF %	SEMAFORO	PROG.	ALCAN.	EF %	SEMAFORO
20	5	7	140.00	VERDE	15	31	206.67	VERDE

DESCRIPCIÓN DE RESULTADOS Y JUSTIFICACIÓN EN SU CASO DE VARIACIÓN SUPERIOR A +- 10 POR CIENTO A LO PROGRAMADO

Se llevarán a cabo siete capacitaciones a Servidores Públicos en el ámbito Municipal y Estatal.

EVALUACIÓN DEL INDICADOR

Se cumplió con la meta programada para el tercer trimestre.

Elaboró

L. EN C. FRANCISCA ARACELI MORENO AYALA
TÉCNICO ANALISTA ADMINISTRATIVO

Vo. Bo.

L. EN D. BAUTISTA GUADALUPE ROMERO
SECRETARÍA DE GOBIERNO MUNICIPAL



FICHA TÉCNICA DE SEGUIMIENTO DE INDICADORES 2023
DE GESTIÓN O ESTRATÉGICO



ESTADO DE MÉXICO
FIN

PILAR TEMÁTICO/EJE TRANSVERSAL: 02 EJE TRANSVERSAL II GOBIERNO MODERNO, CAPAZ Y RESPONSABLE
TEMA DE DESARROLLO: 04 COMUNICACIÓN Y DIÁLOGO CON LA CIUDADANÍA COMO ELEMENTO CLAVE DE LA GOBERNABILIDAD
PROGRAMA PRESUPUESTARIO: 01030903 COMUNICACIÓN PÚBLICA Y FORTALECIMIENTO INFORMATIVO
PROYECTO: 10803010103 DIFUSIÓN Y COMUNICACIÓN INSTITUCIONAL

OBJETIVO DEL PROGRAMA PRESUPUESTARIO: Difundir los valores y principios de gobierno, promoviendo la cultura de la información transparente y corresponsable entre el gobierno, medios y sectores sociales, con pleno respeto a la libertad de expresión y mantener informada a la sociedad sobre las acciones gubernamentales y su participación en asuntos de interés público.

DEPENDENCIA GENERAL: A00 PRESIDENCIA
DEPENDENCIA AUXILIAR: 103 COMUNICACIÓN SOCIAL

ESTRUCTURA DEL INDICADOR

NOMBRE DEL INDICADOR: PORCENTAJE DE ACCIONES
FÓRMULA DE CÁLCULO: (Desplegados informativos difundidos/desplegados informativos para difusión programados) *100
INTERPRETACIÓN: PORCENTAJE DE ACCIONES REALIZADAS
DIMENSIÓN QUE ATIENDE: EFICACIA FRECUENCIA DE MEDICIÓN: Anual
DESCRIPCIÓN DEL FACTOR DE COMPARACIÓN: METAS ALCANZADAS EN AÑOS ANTERIORES
AMBITO GEOGRAFICO: TODO EL MUNICIPIO
COBERTURA: TODA LA POBLACIÓN
LINEA BASE:

COMPORTAMIENTO DE LAS VARIABLES DURANTE EL TERCER TRIMESTRE

VARIABLES DEL INDICADOR	UNIDAD DE MEDIDA	TIPO DE OPERACIÓN	META ANUAL	AVANCE TRIMESTRAL				AVANCE ACUMULADO			
				PROG.	%	ALCAN.	%	PROG.	%	ALCAN.	%
PLANES Y PROGRAMAS DE ACCIÓN GUBERNAMENTAL DIVULGADOS	INFORME	CONSTANTE	1	0	0%	0	0%	0	0%	0	100%
TOTAL DE PLANES DE ACCIÓN GUBERNAMENTAL QUE MANEJA LA ADMINISTRACIÓN MUNICIPAL	INFORME	SUMABLE	1	0	0%	0	0%	0	0%	0	100%

COMPORTAMIENTO DEL INDICADOR

DESCRIPCIÓN DE LA META ANUAL:

Realizar al 100% los planes de difusión del informe del gobierno municipal


META ANUAL	TERCER TRIMESTRE							
	AVANCE TRIMESTRAL				AVANCE ACUMULADO			
	PROG.	ALCAN.	EF %	SEMAFORO	PROG.	ALCAN.	EF %	SEMAFORO
1	0	0	0%	VERDE	0	0	100%	VERDE

DESCRIPCIÓN DE RESULTADOS Y JUSTIFICACIÓN EN SU CASO DE VARIACIÓN SUPERIOR A + - 10 POR CIENTO A LO PROGRAMADO

Este indicador se evaluará en el cuarto trimestre, por lo que el período que se reporta es 0

EVALUACIÓN DEL INDICADOR

El cumplimiento de la meta está en proceso.





FICHA TÉCNICA DE SEGUIMIENTO DE INDICADORES 2023
DE GESTIÓN O ESTRATÉGICO



PROPÓSITO

PILAR TEMÁTICO/EJE TRANSVERSAL: 02 EJE TRANSVERSAL II GOBIERNO MODERNO, CAPAZ Y RESPONSABLE
TEMA DE DESARROLLO: 04 COMUNICACIÓN Y DIÁLOGO CON LA CIUDADANÍA COMO ELEMENTO CLAVE DE LA GOBERNABILIDAD
PROGRAMA PRESUPUESTARIO: 01030903 COMUNICACIÓN PÚBLICA Y FORTALECIMIENTO INFORMATIVO
PROYECTO: 10803010103 DIFUSIÓN Y COMUNICACIÓN INSTITUCIONAL
 Difundir los valores y principios de gobierno, promoviendo la cultura de la información transparente y corresponsable entre el gobierno, medios y sectores sociales, con pleno respeto a la libertad de expresión y mantener informada a la sociedad sobre las acciones gubernamentales y su participación en asuntos de interés público.
DEPENDENCIA GENERAL: A00 PRESIDENCIA
DEPENDENCIA AUXILIAR: 103 COMUNICACIÓN SOCIAL

ESTRUCTURA DEL INDICADOR

NOMBRE DEL INDICADOR: PORCENTAJE DE ACCIONES
FÓRMULA DE CÁLCULO: (RESULTADOS DE LA EVALUACIÓN DE LOS PLANES Y PROGRAMAS DE ACCIÓN GUBERNAMENTAL POR PARTE DE LA SOCIEDAD ORGANIZADA/RESULTADOS ESPERADOS EN LA EVALUACIÓN DE LOS PLANES Y PROGRAMAS DE ACCIÓN GUBERNAMENTAL POR PARTE DE LA SOCIEDAD ORGANIZADA)*100
INTERPRETACIÓN: MUESTRA EL CUMPLIMIENTO DE LOS PLANES Y PROGRAMAS DE ACCIÓN GUBERNAMENTAL
DIMENSIÓN QUE ATIENDE: EFICACIA FRECUENCIA DE MEDICIÓN: SEMESTRAL
DESCRIPCIÓN DEL FACTOR DE COMPARACIÓN: METAS ALCANZADAS EN AÑOS ANTERIORES
AMBITO GEOGRAFICO: TODO EL MUNICIPIO
COBERTURA: TODA LA POBLACIÓN
LINEA BASE:

COMPORTAMIENTO DE LAS VARIABLES DURANTE EL TERCER TRIMESTRE

VARIABLES DEL INDICADOR	UNIDAD DE MEDIDA	TIPO DE OPERACIÓN	META ANUAL	AVANCE TRIMESTRAL				AVANCE ACUMULADO			
				PROG.	%	ALCAN.	%	PROG.	%	ALCAN.	%
RESULTADOS ESPERADOS EN LA EVALUACIÓN DE LOS PLANES Y PROGRAMAS DE ACCIÓN GUBERNAMENTAL POR PARTE DE LA SOCIEDAD	RESULTADOS DE EVALUACIONES	CONSTANTE	2	0	0%	0	0%	1	50%	1	50%
RESULTADOS DE LA EVALUACIÓN DE LOS PLANES Y PROGRAMAS DE ACCIÓN GUBERNAMENTAL POR PARTE DE LA SOCIEDAD ORGANIZADA	RESULTADOS DE EVALUACIONES	SUMABLE	2	0	0%	0	0%	1	50%	1	50%

COMPORTAMIENTO DEL INDICADOR

DESCRIPCIÓN DE LA META ANUAL:

Realizar la evaluación de los planes y programas de acción gubernamental por parte de la sociedad organizada

META ANUAL	TERCER TRIMESTRE							
	AVANCE TRIMESTRAL				AVANCE ACUMULADO			
	PROG.	ALCAN.	EF %	SEMAFORO	PROG.	ALCAN.	EF %	SEMAFORO
2	0	0	0%	VERDE	1	1	50%	VERDE

DESCRIPCIÓN DE RESULTADOS Y JUSTIFICACIÓN EN SU CASO DE VARIACIÓN SUPERIOR A +- 10 POR CIENTO A LO PROGRAMADO

Se trabaja para presentar avances en el indicador.

EVALUACIÓN DEL INDICADOR

Se cumplirá en el cuarto trimestre la meta programada

MUNICIPIO DE IXTLAHUACA
ESTADO DE MEXICO

COORDINACIÓN DE COMUNICACIÓN SOCIAL
 Mtro. HORACIO DE JESÚS LÓPEZ CARRERA
 COORDINADOR DE COMUNICACIÓN SOCIAL

MUNICIPIO DE IXTLAHUACA
ESTADO DE MEXICO
 Vo. Bo.
PROFRA. ADRIANA BECERRIL SÁNCHEZ
 SECRETARÍA PARTICULAR



FICHA TÉCNICA DE SEGUIMIENTO DE INDICADORES 2023
DE GESTIÓN O ESTRATÉGICO



COMPONENTE 1

PILAR TEMÁTICO/EJE TRANSVERSAL: 02
TEMA DE DESARROLLO: 04
PROGRAMA PRESUPUESTARIO: 01030903
PROYECTO: 10803010103

EJE TRANSVERSAL II GOBIERNO MODERNO, CAPAZ Y RESPONSABLE
COMUNICACIÓN Y DIÁLOGO CON LA CIUDADANÍA COMO ELEMENTO CLAVE DE LA GOBERNABILIDAD
COMUNICACIÓN PÚBLICA Y FORTALECIMIENTO INFORMATIVO
DIFUSIÓN Y COMUNICACIÓN INSTITUCIONAL

Difundir los valores y principios de gobierno, promoviendo la cultura de la información transparente y corresponsable entre el gobierno, medios y sectores sociales, con pleno respeto a la libertad de expresión y mantener informada a la sociedad sobre las acciones gubernamentales y su participación en asuntos de interés público.

OBJETIVO DEL PROGRAMA PRESUPUESTARIO:

DEPENDENCIA GENERAL: A00 PRESIDENCIA
DEPENDENCIA AUXILIAR: 103 COMUNICACIÓN SOCIAL

ESTRUCTURA DEL INDICADOR

NOMBRE DEL INDICADOR: PORCENTAJE DE ACCIONES

FÓRMULA DE CÁLCULO: (DIFUSIÓN DE LA EVALUACIÓN DE LOS PLANES Y PROGRAMAS DE ACCIÓN GUBERNAMENTAL POR PARTE DE LA SOCIEDAD ORGANIZADA/DIFUSIÓN ESPERADOS EN LA EVALUACIÓN DE LOS PLANES Y PROGRAMAS DE ACCIÓN GUBERNAMENTAL POR PARTE DE LA SOCIEDAD ORGANIZADA)*100

INTERPRETACIÓN: MUESTRA EL CUMPLIMIENTO DE LOS PLANES Y PROGRAMAS DE ACCIÓN GUBERNAMENTAL
DIMENSIÓN QUE ATIENDE: EFICACIA FRECUENCIA DE MEDICIÓN: ANUAL
DESCRIPCIÓN DEL FACTOR DE COMPARACIÓN: METAS ALCANZADAS EN AÑOS ANTERIORES
AMBITO GEOGRAFICO: TODO EL MUNICIPIO
COBERTURA: TODA LA POBLACIÓN
LINEA BASE:

COMPORTAMIENTO DE LAS VARIABLES DURANTE EL TERCER TRIMESTRE

VARIABLES DEL INDICADOR	UNIDAD DE MEDIDA	TIPO DE OPERACIÓN	META ANUAL	AVANCE TRIMESTRAL				AVANCE ACUMULADO			
				PROG.	%	ALCAN.	%	PROG.	%	ALCAN.	%
EVENTOS CELEBRADOS PARA LA DIFUSIÓN DEL CUMPLIMIENTO DEL PLAN DE DESARROLLO MUNICIPAL	DIFUSIÓN	CONSTANTE	1	0	0%	0	0%	0	0%	0	0%
EVENTOS CELEBRADOS PARA LA DIFUSIÓN DEL CUMPLIMIENTO DEL PLAN DE DESARROLLO MUNICIPAL	DIFUSIÓN	SUMABLE	1	0	0%	0	0%	0	0%	0	0%

COMPORTAMIENTO DEL INDICADOR

DESCRIPCIÓN DE LA META ANUAL:

Realizar la difusión del cumplimiento del Plan de Desarrollo Municipal.



META ANUAL	TERCER TRIMESTRE				AVANCE ACUMULADO			
	PROG.	ALCAN.	EF %	SEMAFORO	PROG.	ALCAN.	EF %	SEMAFORO
1	0	0	0%	VERDE	0	0	0%	VERDE

DESCRIPCIÓN DE RESULTADOS Y JUSTIFICACIÓN EN SU CASO DE VARIACIÓN SUPERIOR A + - 10 POR CIENTO A LO PROGRAMADO

Este indicador se evaluará en el cuarto trimestre, por lo que el periodo que se reporta es 0

EVALUACIÓN DEL INDICADOR

Se cumplirá el 100% de la meta programada





ESTADO DE MEXICO

FICHA TÉCNICA DE SEGUIMIENTO DE INDICADORES 2023 DE GESTION O ESTRATEGICO



COMPONENTE 2

PILAR TEMÁTICO/EJE TRANSVERSAL: 02 EJE TRANSVERSAL II GOBIERNO MODERNO, CAPAZ Y RESPONSABLE
TEMA DE DESARROLLO: 04 COMUNICACIÓN Y DIÁLOGO CON LA CIUDADANÍA COMO ELEMENTO CLAVE DE LA GOBERNABILIDAD
PROGRAMA PRESUPUESTARIO: 01030903 COMUNICACIÓN PÚBLICA Y FORTALECIMIENTO INFORMATIVO
PROYECTO: 10803010103 DIFUSIÓN Y COMUNICACIÓN INSTITUCIONAL

OBJETIVO DEL PROGRAMA PRESUPUESTARIO: Difundir los valores y principios de gobierno, promoviendo la cultura de la información transparente y corresponsable entre el gobierno, medios y sectores sociales, con pleno respeto a la libertad de expresión y mantener informada a la sociedad sobre las acciones gubernamentales y su participación en asuntos de interés público.

DEPENDENCIA GENERAL: A00 PRESIDENCIA
DEPENDENCIA AUXILIAR: 103 COMUNICACIÓN SOCIAL

ESTRUCTURA DEL INDICADOR

NOMBRE DEL INDICADOR: PORCENTAJE DE ACCIONES
FÓRMULA DE CÁLCULO: Muestra el cumplimiento de la difusión de spots informativos en medios de comunicación
INTERPRETACIÓN: MUESTRA EL CUMPLIMIENTO DE LOS PLANES Y PROGRAMAS DE ACCIÓN GUBERNAMENTAL
DIMENSIÓN QUE ATIENDE: EFICACIA FRECUENCIA DE MEDICIÓN: ANUAL
DESCRIPCIÓN DEL FACTOR DE COMPARACIÓN: REPORTES DE AÑOS ANTERIORES
AMBITO GEOGRAFICO: TODO EL MUNICIPIO
COBERTURA: TODA LA POBLACIÓN
LINEA BASE:

COMPORTAMIENTO DE LAS VARIABLES DURANTE EL TERCER TRIMESTRE

Table with 12 columns: VARIABLES DEL INDICADOR, UNIDAD DE MEDIDA, TIPO DE OPERACIÓN, META ANUAL, AVANCE TRIMESTRAL (PROG., %, ALCAN., %), AVANCE ACUMULADO (PROG., %, ALCAN., %). Rows include 'ASISTENCIA ESPERADA A RECIBIR EN LOS EVENTOS DE DIFUSIÓN PARA DAR A CONOCER EL INFORME DE GOBIERNO' and 'ASISTENTES REGISTRADOS EN LOS EVENTOS DE DIFUSIÓN PARA DAR A CONOCER EL INFORME DE GOBIERNO'.

COMPORTAMIENTO DEL INDICADOR

DESCRIPCIÓN DE LA META ANUAL:

Al presentar a la ciudadanía el Informe de Gobierno se pretende lograr más de 3,000 asistentes.



Summary table for the third trimester showing META ANUAL (3,000), AVANCE TRIMESTRAL (0, 0, 0%), SEMAFORO (VERDE), and AVANCE ACUMULADO (0, 0, 0%), SEMAFORO (VERDE).

DESCRIPCIÓN DE RESULTADOS Y JUSTIFICACIÓN EN SU CASO DE VARIACIÓN SUPERIOR A +- 10 POR CIENTO A LO PROGRAMADO

Este indicador se evaluará en el cuarto trimestre, por lo que el periodo que se reporta es 0

EVALUACIÓN DEL INDICADOR

Se cumplirá al 100% de la meta programada.





ESTADO DE MEXICO

FICHA TÉCNICA DE SEGUIMIENTO DE INDICADORES 2023 DE GESTION O ESTRATÉGICO



ACTIVIDAD 1

PILAR TEMÁTICO/EJE TRANSVERSAL: 02 EJE TRANSVERSAL II GOBIERNO MODERNO, CAPAZ Y RESPONSABLE
TEMA DE DESARROLLO: 04 COMUNICACIÓN Y DIÁLOGO CON LA CIUDADANÍA COMO ELEMENTO CLAVE DE LA GOBERNABILIDAD
PROGRAMA PRESUPUESTARIO: 01030903 COMUNICACIÓN PÚBLICA Y FORTALECIMIENTO INFORMATIVO
PROYECTO: 10803010103 DIFUSIÓN Y COMUNICACIÓN INSTITUCIONAL
OBJETIVO DEL PROGRAMA PRESUPUESTARIO: Difundir los valores y principios de gobierno, promoviendo la cultura de la información transparente y corresponsable entre el gobierno,
DEPENDENCIA GENERAL: A00 PRESIDENCIA
DEPENDENCIA AUXILIAR: 103 COMUNICACIÓN SOCIAL

ESTRUCTURA DEL INDICADOR

NOMBRE DEL INDICADOR: PORCENTAJE DE ACCIONES
FÓRMULA DE CÁLCULO: (Spots informativos difundidos/Spots informativos para difusión programados) *100
INTERPRETACIÓN: PORCENTAJE DE ACCIONES REALIZADAS
DIMENSIÓN QUE ATIENDE: EFICACIA FRECUENCIA DE MEDICIÓN: TRIMESTRAL
DESCRIPCIÓN DEL FACTOR DE COMPARACIÓN: METAS ALCANZADAS EN AÑOS ANTERIORES
AMBITO GEOGRAFICO: TODO EL MUNICIPIO
COBERTURA: TODA LA POBLACIÓN
LÍNEA BASE:

COMPORTAMIENTO DE LAS VARIABLES DURANTE EL TERCER TRIMESTRE

Table with 12 columns: VARIABLES DEL INDICADOR, UNIDAD DE MEDIDA, TIPO DE OPERACIÓN, META ANUAL, and two groups of AVANCE TRIMESTRAL and AVANCE ACUMULADO (PROG., %, ALCAN., %).

COMPORTAMIENTO DEL INDICADOR

DESCRIPCIÓN DE LA META ANUAL:

Realizar al 100% la difusión de programas que así lo ameriten y eventos a la ciudadanía en general.

Summary table for the third trimester showing annual goal (28), progress (7), and cumulative progress (21).

DESCRIPCIÓN DE RESULTADOS Y JUSTIFICACIÓN EN SU CASO DE VARIACIÓN SUPERIOR A + - 10 POR CIENTO A LO PROGRAMADO

Se trabajó para cumplir con la expectativa del indicador, logrando 12 perifoneos.

EVALUACIÓN DEL INDICADOR

Se trabaja para cumplir con la meta programada anual.

Signature and stamp of the Social Communication Coordinator, Municipality of Ixtlahuaca.

Signature and stamp of the Secretary of the Municipality of Ixtlahuaca.



ESTADO DE MEXICO

FICHA TÉCNICA DE SEGUIMIENTO DE INDICADORES 2023 DE GESTION O ESTRATEGICO



ACTIVIDAD 2

PILAR TEMÁTICO/EJE TRANSVERSAL: 02 EJE TRANSVERSAL II GOBIERNO MODERNO, CAPAZ Y RESPONSABLE
TEMA DE DESARROLLO: 04 COMUNICACIÓN Y DIÁLOGO CON LA CIUDADANÍA COMO ELEMENTO CLAVE DE LA GOBERNABILIDAD
PROGRAMA PRESUPUESTARIO: 01030903 COMUNICACIÓN PÚBLICA Y FORTALECIMIENTO INFORMATIVO
PROYECTO: 10803010103 DIFUSIÓN Y COMUNICACIÓN INSTITUCIONAL
OBJETIVO DEL PROGRAMA PRESUPUESTARIO: Difundir los valores y principios de gobierno, promoviendo la cultura de la información transparente y corresponsable entre el gobierno,
DEPENDENCIA GENERAL: A00 PRESIDENCIA
DEPENDENCIA AUXILIAR: 103 COMUNICACIÓN SOCIAL

ESTRUCTURA DEL INDICADOR

NOMBRE DEL INDICADOR: PORCENTAJE DE ACCIONES
FÓRMULA DE CÁLCULO: (Difusión de trámites, servicios y acciones de gobierno digitales que están contenidos en la plataforma WEB y redes sociales oficiales/Difusión de trámites, servicios y acciones de gobierno digitales que están contenidos en la plataforma WEB y redes sociales oficiales programados) *100
INTERPRETACIÓN: Muestra un registro/ contabilización de trámites y servicios digitales a la ciudadanía
DIMENSIÓN QUE ATIENDE: EFICACIA FRECUENCIA DE MEDICIÓN: TRIMESTRAL
DESCRIPCIÓN DEL FACTOR DE COMPARACIÓN: METAS ALCANZADAS EN AÑOS ANTERIORES
AMBITO GEOGRAFICO: TODO EL MUNICIPIO
COBERTURA: TODA LA POBLACIÓN
LINEA BASE:

COMPORTAMIENTO DE LAS VARIABLES DURANTE EL TERCER TRIMESTRE

Table with 12 columns: VARIABLES DEL INDICADOR, UNIDAD DE MEDIDA, TIPO DE OPERACIÓN, META ANUAL, AVANCE TRIMESTRAL (PROG., %, ALCAN., %), AVANCE ACUMULADO (PROG., %, ALCAN., %). Rows show data for digital government actions.

COMPORTAMIENTO DEL INDICADOR

DESCRIPCIÓN DE LA META ANUAL:

Ejecutar una difusión constante en las tecnologías de la información, de las acciones realizadas para los trámites y servicios dirigidos a la ciudadanía.

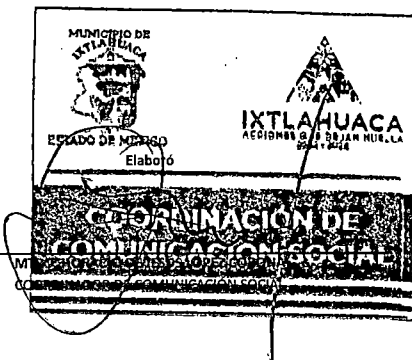
Summary table for TERCER TRIMESTRE showing META ANUAL (680), AVANCE TRIMESTRAL (170, 510, 300.00%), SEMAFORO (VERDE), AVANCE ACUMULADO (510, 801, 157.06%), SEMAFORO (VERDE).

DESCRIPCIÓN DE RESULTADOS Y JUSTIFICACIÓN EN SU CASO DE VARIACIÓN SUPERIOR A + - 10 POR CIENTO A LO PROGRAMADO

Se trabajó para cumplir la meta trimestral de acciones, al respaldarnos más en las tecnologías de la información, alcanzando 510 acciones.

EVALUACIÓN DEL INDICADOR

El cumplimiento de la meta está en proceso.





ESTADO DE MEXICO

FICHA TÉCNICA DE SEGUIMIENTO DE INDICADORES 2023 DE GESTION O ESTRATÉGICO



ACTIVIDAD 3

PILAR TEMÁTICO/EJE TRANSVERSAL: 02 EJE TRANSVERSAL II GOBIERNO MODERNO, CAPAZ Y RESPONSABLE
TEMA DE DESARROLLO: 04 COMUNICACIÓN Y DIÁLOGO CON LA CIUDADANÍA COMO ELEMENTO CLAVE DE LA GOBERNABILIDAD
PROGRAMA PRESUPUESTARIO: 01030903 COMUNICACIÓN PÚBLICA Y FORTALECIMIENTO INFORMATIVO
PROYECTO: 10803010103 DIFUSIÓN Y COMUNICACIÓN INSTITUCIONAL
OBJETIVO DEL PROGRAMA PRESUPUESTARIO: Difundir los valores y principios de gobierno, promoviendo la cultura de la información transparente y corresponsable entre el gobierno,
DEPENDENCIA GENERAL: A00 PRESIDENCIA
DEPENDENCIA AUXILIAR: 103 COMUNICACIÓN SOCIAL

ESTRUCTURA DEL INDICADOR

NOMBRE DEL INDICADOR: PORCENTAJE EN LA ELABORACIÓN DE DISEÑOS GRÁFICOS, CON OBJETIVOS ESPECÍFICOS DE DIFUSIÓN
FÓRMULA DE CÁLCULO: (DISEÑOS GRÁFICOS REALIZADOS/DISEÑOS GRÁFICOS PROGRAMADOS)*100
INTERPRETACIÓN: MUESTRA EL CUMPLIMIENTO EN LA ELABORACIÓN DE DISEÑOS GRÁFICOS
DIMENSIÓN QUE ATIENDE: EFICACIA FRECUENCIA DE MEDICIÓN: TRIMESTRAL
DESCRIPCIÓN DEL FACTOR DE COMPARACIÓN: METAS ALCANZADAS EN AÑOS ANTERIORES
AMBITO GEOGRAFICO: TODO EL MUNICIPIO
COBERTURA: TODA LA POBLACIÓN
BASE: ...

COMPORTAMIENTO DE LAS VARIABLES DURANTE EL TERCER TRIMESTRE

Table with 12 columns: VARIABLES DEL INDICADOR, UNIDAD DE MEDIDA, TIPO DE OPERACIÓN, METÁ ANUAL, AVANCE TRIMESTRAL (PROG., %), AVANCE ACUMULADO (PROG., %, ALCAN., %). Rows include 'DISEÑOS GRÁFICOS PROGRAMADOS' and 'DISEÑOS GRÁFICOS REALIZADOS'.

COMPORTAMIENTO DEL INDICADOR

DESCRIPCIÓN DE LA META ANUAL:

Trabajamos para que la ciudadanía identifique una marca y productos que distinguen una administración de otra.



Summary table for the third quarter showing progress (700/2,800) and accumulated progress (2,100/2,652) with a 'VERDE' status.

DESCRIPCIÓN DE RESULTADOS Y JUSTIFICACIÓN EN SU CASO DE VARIACIÓN SUPERIOR A +- 10 POR CIENTO A LO PROGRAMADO

Se trabajó para cumplir con la expectativa del indicador, logrando 702 diseños.

EVALUACIÓN DEL INDICADOR

Trabajamos para cumplir con la meta programada.





FICHA TÉCNICA DE SEGUIMIENTO DE INDICADORES 2023
DE GESTIÓN O ESTRATÉGICO



ACTIVIDAD 3

PILAR TEMÁTICO/EJE TRANSVERSAL: 02 EJE TRANSVERSAL II GOBIERNO MODERNO, CAPAZ Y RESPONSABLE
TEMA DE DESARROLLO: 04 COMUNICACIÓN Y DIÁLOGO CON LA CIUDADANÍA COMO ELEMENTO CLAVE DE LA GOBERNABILIDAD
PROGRAMA PRESUPUESTARIO: 01030903 COMUNICACIÓN PÚBLICA Y FORTALECIMIENTO INFORMATIVO
PROYECTO: 10803010103 DIFUSIÓN Y COMUNICACIÓN INSTITUCIONAL
OBJETIVO DEL PROGRAMA PRESUPUESTARIO: Difundir los valores y principios de gobierno, promoviendo la cultura de la información transparente y corresponsable entre el gobierno,
DEPENDENCIA GENERAL: A00 PRESIDENCIA
DEPENDENCIA AUXILIAR: 103 COMUNICACIÓN SOCIAL

ESTRUCTURA DEL INDICADOR

NOMBRE DEL INDICADOR: PORCENTAJE EN LA ELABORACIÓN DE INFORMACIÓN A MEDIOS DE COMUNICACIÓN, CON OBJETIVOS ESPECÍFICOS DE DIFUSIÓN
FÓRMULA DE CÁLCULO: (INFORMACIÓN A MEDIOS DE COMUNICACIÓN REALIZADOS/INFORMACIÓN A MEDIOS DE COMUNICACIÓN PROGRAMADOS)*100
INTERPRETACIÓN: MUESTRA EL CUMPLIMIENTO EN LA ELABORACIÓN DE INFORMACIÓN A MEDIOS DE COMUNICACIÓN
DIMENSIÓN QUE ATIENDE: EFICACIA FRECUENCIA DE MEDICIÓN: TRIMESTRAL
DESCRIPCIÓN DEL FACTOR DE COMPARACIÓN: METAS ALCANZADAS EN AÑOS ANTERIORES
AMBITO GEOGRAFICO: TODO EL MUNICIPIO
COBERTURA: TODA LA POBLACIÓN
LINEA BASE:

COMPORTAMIENTO DE LAS VARIABLES DURANTE EL TERCER TRIMESTRE

VARIABLES DEL INDICADOR	UNIDAD DE MEDIDA	TIPO DE OPERACIÓN	META ANUAL	AVANCE TRIMESTRAL				AVANCE ACUMULADO			
				PROG.	%	ALCAN.	%	PROG.	%	ALCAN.	%
INFORMACIÓN A MEDIOS DE COMUNICACIÓN PROGRAMADOS	BOLETINES	CONSTANTE	28	7	25%	11	39%	21	75%	25	89%
INFORMACIÓN A MEDIOS DE COMUNICACIÓN REALIZADOS	BOLETINES	SUMABLE	28	7	25%	11	39%	21	75%	25	89%

COMPORTAMIENTO DEL INDICADOR

DESCRIPCIÓN DE LA META ANUAL:

Realizar al 100% los planes de difusión a través de boletines de información a medios de comunicación, de las obras, programas y acciones del gobierno municipal


META ANUAL	TERCER TRIMESTRE							
	AVANCE TRIMESTRAL				AVANCE ACUMULADO			
	PROG.	ALCAN.	EF %	SEMAFORO	PROG.	ALCAN.	EF %	SEMAFORO
28	7	11	157.14%	AMARILLO	21	25	119%	VERDE

DESCRIPCIÓN DE RESULTADOS Y JUSTIFICACIÓN EN SU CASO DE VARIACIÓN SUPERIOR A + - 10 POR CIENTO A LO PROGRAMADO

Difundimos 11 boletines informativos y continuamos trabajando para cumplir con la expectativa del indicador.

EVALUACIÓN DEL INDICADOR

El cumplimiento de esta meta está en proceso.





FICHA TÉCNICA DE SEGUIMIENTO DE INDICADORES 2023
DE GESTIÓN O ESTRATÉGICO



ACTIVIDAD 3

PILAR TEMÁTICO/EJE TRANSVERSAL: 02 EJE TRANSVERSAL II GOBIERNO MODERNO, CAPAZ Y RESPONSABLE
TEMA DE DESARROLLO: 04 COMUNICACIÓN Y DIÁLOGO CON LA CIUDADANÍA COMO ELEMENTO CLAVE DE LA GOBERNABILIDAD
PROGRAMA PRESUPUESTARIO: 01030903 COMUNICACIÓN PÚBLICA Y FORTALECIMIENTO INFORMATIVO
PROYECTO: 10803010103 DIFUSIÓN Y COMUNICACIÓN INSTITUCIONAL
OBJETIVO DEL PROGRAMA PRESUPUESTARIO: Difundir los valores y principios de gobierno, promoviendo la cultura de la información transparente y corresponsable entre el gobierno,
DEPENDENCIA GENERAL: A00 PRESIDENCIA
DEPENDENCIA AUXILIAR: 103 COMUNICACIÓN SOCIAL

ESTRUCTURA DEL INDICADOR

NOMBRE DEL INDICADOR: PORCENTAJE EN LA ELABORACIÓN DE CARTELERAS, CON OBJETIVOS ESPECÍFICOS DE DIFUSIÓN
FÓRMULA DE CÁLCULO: (CARTELERAS REALIZADAS/CARTELERAS PROGRAMADAS)*100
INTERPRETACIÓN: MUESTRA EL CUMPLIMIENTO EN LA ELABORACIÓN DE CARTELERAS
DIMENSIÓN QUE ATIENDE: EFICACIA FRECUENCIA DE MEDICIÓN: TRIMESTRAL
DESCRIPCIÓN DEL FACTOR DE COMPARACIÓN: METAS ALCANZADAS EN AÑOS ANTERIORES
AMBITO GEOGRAFICO: TODO EL MUNICIPIO
COBERTURA: TODA LA POBLACIÓN
LINEA BASE:

COMPORTAMIENTO DE LAS VARIABLES DÚRANTE EL TERCER TRIMESTRE

VARIABLES DEL INDICADOR	UNIDAD DE MEDIDA	TIPO DE OPERACIÓN	META ANUAL	AVANCE TRIMESTRAL				AVANCE ACUMULADO			
				PROG.	%	ALCAN.	%	PROG.	%	ALCAN.	%
CARTELERAS PROGRAMADAS	ESPECTACULARES	CONSTANTE	28	7	25%	23	82%	21	75%	23	82%
CARTELERAS REALIZADAS	ESPECTACULARES	SUMABLE	28	7	25%	23	82%	21	75%	23	82%

COMPORTAMIENTO DEL INDICADOR

DESCRIPCIÓN DE LA META ANUAL:

Cumplir al 100% los planes de difusión a través de las carteleras ubicadas en el municipio de las obras, programas y acciones del gobierno municipal


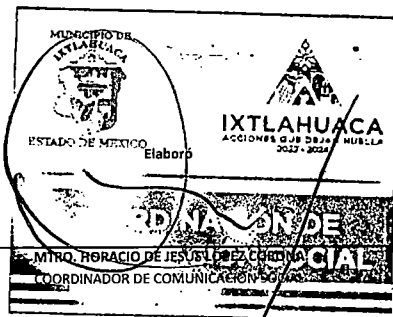
META ANUAL	TERCER TRIMESTRE							
	AVANCE TRIMESTRAL				AVANCE ACUMULADO			
	PROG.	ALCAN.	EF %	SEMAFORO	PROG.	ALCAN.	EF %	SEMAFORO
28	7	23	82%	VERDE	21	23	82%	VERDE

DESCRIPCIÓN DE RESULTADOS Y JUSTIFICACIÓN EN SU CASO DE VARIACIÓN SUPERIOR A + - 10 POR CIENTO A LO PROGRAMADO

En el presente trimestre se reportó un avance significativo, debido a que se publicitaron campañas de alcance masivo (Copa de la Amistad México vs España, Fiestas Patrias, Feria de Ixtlahuaca 2023).

EVALUACIÓN DEL INDICADOR

El cumplimiento de esta meta está en proceso.





ESTADO DE MÉXICO

FICHA TÉCNICA DE SEGUIMIENTO DE INDICADORES 2023 DE GESTION O ESTRATÉGICO



FIN

PILAR TEMÁTICO/EJE TRANSVERSAL: 04 Seguridad
TEMA DE DESARROLLO: 02 Derechos humanos
PROGRAMA PRESUPUESTARIO: 01020401 Derechos humanos
PROYECTO: 010204010102 Protección y defensa de los Derechos Humanos

OBJETIVO DEL PROGRAMA PRESUPUESTARIO:

Engloba los proyectos que los Municipios llevan a cabo para proteger, defender y garantizar los Derechos Humanos de todas las personas que se encuentren en el territorio Estatal, sin importar su estatus o nacionalidad y asegurarles una vida digna y fomentar la cultura de los Derechos Humanos para promover el respeto y la tolerancia entre los individuos en todos los ámbitos de la interrelación social apoyando a las organizaciones sociales que impulsan estas actividades.

DEPENDENCIA GENERAL: A0002 Derechos Humanos
DEPENDENCIA AUXILIAR: 102 Derechos Humanos

ESTRUCTURA DEL INDICADOR

NOMBRE DEL INDICADOR: Tasa de variación de quejas atendidas por violación a los Derechos Humanos
FÓRMULA DE CÁLCULO: ((Atención a quejas por violación a los Derechos Humanos presentadas en el año actual/Atención a quejas por violación a los Derechos Humanos presentadas en el año anterior)-1)*100
INTERPRETACIÓN: Tasa de variación de quejas atendidas por violación a los Derechos Humanos
DIMENSIÓN QUE ATIENDE: Población en Gral. FRECUENCIA DE MEDICIÓN: Anual
FACTOR DE COMPARACIÓN: No Aplica TIPO DE INDICADOR: Estratégico
DESCRIPCIÓN DEL FACTOR DE COMPARACIÓN: Informes anteriores.

LINEA BASE: 8 Quejas

COMPORTAMIENTO DE LAS VARIABLES DURANTE EL TERCER TRIMESTRE

Table with 12 columns: VARIABLES DEL INDICADOR, UNIDAD DE MEDIDA, TIPO DE OPERACIÓN, META ANUAL, AVANCE TRIMESTRAL (PROG., %, ALCAN., %), AVANCE ACUMULADO (PROG., %, ALCAN., %). Rows show data for 'Atención a quejas por violación a los Derechos Humanos presentadas en el año actual'.

COMPORTAMIENTO DEL INDICADOR

DESCRIPCIÓN DE LA META ANUAL:

La variación porcentual en el número de personas atendidas por violación a derechos humanos sera del 0%, en relación al año anterior.

Table with 10 columns: META ANUAL, TERCER TRIMESTRE (AVANCE TRIMESTRAL: PROG., ALCAN., EF %, SEMAFORO; AVANCE ACUMULADO: PROG., ALCAN., EF %, SEMAFORO). Values include 8, 2, 1, 50.00, rojo, 6, 4, 66.67, Amarillo.

DESCRIPCIÓN DE RESULTADOS Y JUSTIFICACIÓN EN SU CASO DE VARIACIÓN SUPERIOR A + - 10 POR CIENTO A LO PROGRAMADO


la meta programada esta en proceso

EVALUACIÓN DEL INDICADOR

la meta programada esta en proceso durante este tercer trimestre

Elaboró

C. ANGELINA RAMOS ANDRÉS
AUXILIAR ADMINISTRATIVO



Vc. Bo.

LIC. NORMA MEDINA ENRIQUEZ
DEFENSORA MUNICIPAL DE DERECHOS HUMANOS



FICHA TÉCNICA DE SEGUIMIENTO DE INDICADORES 2023
DE GESTION O ESTRATÉGICO



ESTADO DE MEXICO
ACTIVIDAD 1

PILAR TEMÁTICO/EJE TRANSVERSAL: 04 Seguridad
TEMA DE DESARROLLO: 02 Derechos Humanos
PROGRAMA PRESUPUESTARIO: 01020401 Derechos Humanos
PROYECTO: 010204010102 Protección y defensa de los Derechos Humanos

OBJETIVO DEL PROGRAMA PRESUPUESTARIO: Engloba los proyectos que los Municipios llevan a cabo para proteger, defender y garantizar los Derechos Humanos de todas las personas que se encuentren en el territorio estatal, sin importar su estatus o nacionalidad y asegurarles una vida digna y fomentar la cultura de los Derechos Humanos para promover el respeto y la tolerancia entre los individuos en todos los ámbitos de la interrelación social apoyando a las organizaciones sociales que impulsan estas actividades.

DEPENDENCIA GENERAL: A0002 Derechos Humanos
DEPENDENCIA AUXILIAR: 102 Derechos Humanos

ESTRUCTURA DEL INDICADOR

NOMBRE DEL INDICADOR: Porcentaje de capacitaciones en materia de Derechos Humanos
FÓRMULA DE CÁLCULO: (Capacitaciones en materia de Derechos Humanos proporcionadas/Capacitaciones en materia de Derechos Humanos programadas)*100
INTERPRETACIÓN: Porcentaje de capacitaciones en materia de Derechos Humanos proporcionadas
DIMENSIÓN QUE ATIENDE: Eficacia FRECUENCIA DE MEDICIÓN: Trimestral
FACTOR DE COMPARACIÓN: No Aplica Informe trimestral de la Defensoría Municipal de Derechos Humanos a la CODHEM. Gestión
DESCRIPCIÓN DEL FACTOR DE COMPARACIÓN: A cada trimestre se realiza un informe a la CODHEM, de las actividades de cada capacitación en materia de Derechos Humanos.
LINEA BASE: 20

COMPORTAMIENTO DE LAS VARIABLES DURANTE EL TERCER TRIMESTRE

VARIABLES DEL INDICADOR	UNIDAD DE MEDIDA	TIPO DE OPERACIÓN	META ANUAL	AVANCE TRIMESTRAL				AVANCE ACUMULADO			
				PROG.	%	ALCAN.	%	PROG.	%	ALCAN.	%
Capacitaciones en materia de Derechos Humanos proporcionadas	Platicas	SUMABLE	20.00	5	25.00	3	15.00	15	75.00	11	55.00
capacitaciones en materia de derechos humanos programadas	Platicas	SUMABLE	20.00	5	25.00	3	15.00	15	75.00	11	55.00

COMPORTAMIENTO DEL INDICADOR

DESCRIPCIÓN DE LA META ANUAL:

Se pretende cubrir eficientemente las al 100 % las capacitaciones en materia de derechos humanos proporcionadas.

META ANUAL	TERCER TRIMESTRE							
	AVANCE TRIMESTRAL				AVANCE ACUMULADO			
	PROG.	ALCAN.	EF.%	SEMAFORO	PROG.	ALCAN.	EF.%	SEMAFORO
20	5	4	80.00	Verde	15	11	73.33	Verde

DESCRIPCIÓN DE RESULTADOS Y JUSTIFICACIÓN EN SU CASO DE VARIACIÓN SUPERIOR A + - 10 POR CIENTO A LO PROGRAMADO

Se pretende llegar a todo los sectores de la Poblacion y asi poder poner en conocimiento de sus derechos humanos que les asisten y los defiendan y hagan valer ante las instancias correspondientes.

EVALUACIÓN DEL INDICADOR

Se cumple con la meta programada.

Elaboró

C. ANGELINA ALANIS ANDRES
AUXILIAR ADMINISTRATIVO



Vo. Bo.

LIC. NORMA MEDINA ENRIQUEZ
DEFENSORA MUNICIPAL DE DERECHOS HUMANOS



ESTADO DE MÉXICO
PROPÓSITO

FICHA TÉCNICA DE SEGUIMIENTO DE INDICADORES 2023
DE GESTION O ESTRATÉGICO



PILAR TEMÁTICO/EJE TRANSVERSAL: 04 Seguridad
TEMA DE DESARROLLO: 02 Derechos Humanos
PROGRAMA PRESUPUESTARIO: 01020401 Derechos Humanos
PROYECTO: 010204010102 Protección y Defensa de los Derechos Humanos
Engloba los proyectos que los Municipios llevan a cabo para proteger, defender y garantizar los Derechos Humanos de todas las personas que se encuentran en el territorio estatal sin importar estatus o nacionalidad y asegurarles una vida digna y fomentar la cultura de los Derechos Humanos para promover el respeto y la tolerancia entre los individuos en todos los ámbitos de la interrelación social apoyando a las organizaciones sociales que impulsan estas actividades.

OBJETIVO DEL PROGRAMA PRESUPUESTARIO:

DEPENDENCIA GENERAL: A0002 Derechos Humanos
DEPENDENCIA AUXILIAR: 102 Derechos Humanos

ESTRUCTURA DEL INDICADOR

NOMBRE DEL INDICADOR: Tasa de variación en el número de personas atendidas por violación a sus Derechos Humanos.
FÓRMULA DE CÁLCULO: $((\text{Número de personas atendidas por violación a sus Derechos Humanos en el año actual} / \text{Número de personas atendidas por violación a sus Derechos Humanos en el año anterior}) - 1) * 100$
INTERPRETACIÓN: Tasa de variación en el número de personas atendidas por violación a sus Derechos Humanos
DIMENSIÓN QUE ATIENDE: Población en general FRECUENCIA DE MEDICIÓN: Anual
FACTOR DE COMPARACIÓN: Informe trimestral a la CODHEM TIPO DE INDICADOR: Estratégico
DESCRIPCIÓN DEL FACTOR DE COMPARACIÓN: Informe trimestral de las personas atendidas a la CODHEM
LINEA BASE: 20

COMPORTAMIENTO DE LAS VARIABLES DURANTE EL TERCER TRIMESTRE

VARIABLES DEL INDICADOR	UNIDAD DE MEDIDA	TIPO DE OPERACIÓN	META ANUAL	AVANCE TRIMESTRAL				AVANCE ACUMULADO			
				PROG.	%	ALCAN.	%	PROG.	%	ALCAN.	%
Número de personas atendidas por violación a sus Derechos Humanos en el año actual.	Capacitaciones	Valor Actual	20.00	5	25.00	2	10.00	15	75.00	8	35.00
Número de personas atendidas por violación a sus Derechos Humanos en el año anterior..	Capacitaciones	Valor Actual	20.00	5	25.00	2	10.00	15	75.00	8	35.00

COMPORTAMIENTO DEL INDICADOR

DESCRIPCIÓN DE LA META ANUAL:

Las personas reciben la atención oportuna por violación a sus Derechos Humanos para garantizar una mejor protección de la misma.

META ANUAL	TERCER TRIMESTRE									
	AVANCE TRIMESTRAL					AVANCE ACUMULADO				
	PROG.	ALCAN.	EF. %	SEMAFORO	PROG.	ALCAN.	EF. %	SEMAFORO		
20	5	2	40.00	Rojo	15	8	46.67	Rojo		

DESCRIPCIÓN DE RESULTADOS Y JUSTIFICACIÓN EN SU CASO DE VARIACIÓN SUPERIOR A + - 10 POR CIENTO A LO PROGRAMADO


Se brindaron capacitaciones a servidores públicos de Ayuntamiento, para brindar un mejor servicio a la ciudadanía con enfoque de derechos humanos.

EVALUACIÓN DEL INDICADOR

No se cumplió con la meta programada

Elaboró

CAMILLELVA ALANÍS ANDRÉS
AUXILIAR ADMINISTRATIVO



Vo. Bo.

LIC. NORMA MEDINA ENRIQUEZ
DEFENSORA MUNICIPAL DE DERECHOS HUMANOS



FICHA TÉCNICA DE SEGUIMIENTO DE INDICADORES 2023
DE GESTION O ESTRATÉGICO



ESTADO DE MÉXICO
COMPONENTE 2

PILAR TEMÁTICO/EJE TRANSVERSAL: 04
TEMA DE DESARROLLO: 02
PROGRAMA PRESUPUESTARIO: 01020401
PROYECTO: 010204010102

Seguridad
Derechos Humanos
Derechos Humanos
Protección y defensa de los Derechos Humanos

Engloba los proyectos que los Municipios llevan a cabo para proteger, defender y garantizar los Derechos Humanos de todas las personas que se encuentran en el territorio estatal, sin importar sus estatus o nacionalidad y asegurarles una vida digna y fomentar un cultura de los Derechos Humanos para promover el respeto y la tolerancia entre los individuos en todos los ámbitos de la interrelación social apoyando a las organizaciones sociales que impulsan estas actividades.

OBJETIVO DEL PROGRAMA PRESUPUESTARIO:

DEPENDENCIA GENERAL: A0002
DEPENDENCIA AUXILIAR: 102

Derechos Humanos
Derechos Humanos

ESTRUCTURA DEL INDICADOR

NOMBRE DEL INDICADOR: Porecentaje de asesorías Jurídicas otorgadas
FÓRMULA DE CÁLCULO: (Número de asesorías otorgadas/Número de asesorías registradas)*100
INTERPRETACIÓN: Asesorías Jurídicas en materia de Derechos humanos otorgadas
DIMENSIÓN QUE ATIENDE: Población Gral. FRECUENCIA DE MEDICIÓN: Trimestral
FACTOR DE COMPARACIÓN: Informe trimestral a la CODHEM TIPO DE INDICADOR: Gestión
DESCRIPCIÓN DEL FACTOR DE COMPARACIÓN: Informe de años anteriores.
LINEA BASE: 200 Personas

COMPORTAMIENTO DE LAS VARIABLES DURANTE EL TERCER TRIMESTRE

VARIABLES DEL INDICADOR	UNIDAD DE MEDIDA	TIPO DE OPERACIÓN	META ANUAL	AVANCE TRIMESTRAL				AVANCE ACUMULADO			
				PROG.	%	ALCAN.	%	PROG.	%	ALCAN.	%
Número de asesorías otorgadas	Asesorías	SUMABLE	250.00	60	24.00	12	4.80	190	76.00	38	15.20
Número de asesorías registradas	Asesorías	SUMABLE	250.00	60	24.00	12	4.80	190	76.00	38	15.20

COMPORTAMIENTO DEL INDICADOR

DESCRIPCIÓN DE LA META ANUAL:

Se pretende cubrir las asesorías solicitadas a esta dependencia al 100%, y brindar a los ciudadanos asesoría oportuna para garantizar una mejor protección de los Derechos Humanos.

META ANUAL	TERCER TRIMESTRE							
	AVANCE TRIMESTRAL				AVANCE ACUMULADO			
	PROG.	ALCAN.	EF.%	SEMAFORO	PROG.	ALCAN.	EF.%	SEMAFORO
250	60	12	20.00	Rojo	190	38	20.00	Rojo

DESCRIPCIÓN DE RESULTADOS Y JUSTIFICACIÓN EN SU CASO DE VARIACIÓN SUPERIOR A + - 10 POR CIENTO A LO PROGRAMADO


Las asesorías otorgadas y registradas son solo de las personas que acuden a las oficinas y se tiene registro, sin contar con las asesorías que se han brindado en el espacio social para garantizar una mejor protección de los Derechos Humanos.

EVALUACIÓN DEL INDICADOR

El cumplimiento de la meta está en proceso

Elaboró

C. ANGELINA ALAMIS-ANDRES
AUXILIAR ADMINISTRATIVO



Vo. Bó

LIC. NORMA MEDINA ENRIQUEZ
DEFENSORA MUNICIPAL DE DERECHOS HUMANOS



FICHA TÉCNICA DE SEGUIMIENTO DE INDICADORES 2023
DE GESTION O ESTRATÉGICO



ESTADO DE MÉXICO
ACTIVIDAD 2

PILAR TEMÁTICO/EJE TRANSVERSAL: 04 Seguridad
TEMA DE DESARROLLO: 02 Derechos Humanos
PROGRAMA PRESUPUESTARIO: 01020401 Derechos Humanos
PROYECTO: 010204010102 Protección y defensa de los Derechos Humanos

OBJETIVO DEL PROGRAMA PRESUPUESTARIO:

Engloba los proyectos que los Municipios llevan a cabo, para proteger, defender y garantizar los derechos humanos de todas las personas que se encuentran en el territorio estatal sin importar su estatus o nacionalidad y asegurarles un vida digna y fomentar la cultura de los Derechos Humanos para promover el respeto y la tolerancia entre los individuos en todos los ámbitos de la interrelación social apoyando a las organizaciones sociales que impulsan estas actividades.

DEPENDENCIA GENERAL: A0002 Derechos Humanos
DEPENDENCIA AUXILIAR: 102 Derechos Humanos

ESTRUCTURA DEL INDICADOR

NOMBRE DEL INDICADOR: Porcentaje de difusión y promoción de temas en Derechos Humanos realizadas
FÓRMULA DE CÁLCULO: (Difusión y Promoción de temas de Derechos Humanos realizadas/Difusión y Promoción de temas de Derechos Humanos programadas)*100
INTERPRETACIÓN: Muestra el porcentaje de eficiencia en la entrega de folletos en temas de derechos humanos reportadas.
DIMENSIÓN QUE ATIENDE: Eficiencia FRECUENCIA DE MEDICIÓN: Trimestral
FACTOR DE COMPARACIÓN: No Aplica TIPO DE INDICADOR: Gestión
DESCRIPCIÓN DEL FACTOR DE LINEA BASE: Informe del año anterior. 2000 folletos

COMPORTAMIENTO DE LAS VARIABLES DURANTE EL TERCER TRIMESTRE

VARIABLES DEL INDICADOR	UNIDAD DE MEDIDA	TIPO DE OPERACIÓN	META ANUAL	AVANCE TRIMESTRAL				AVANCE ACUMULADO			
				PROG.	%	ALCAN.	%	PROG.	%	ALCAN.	%
Difusión y promoción de temas en derechos humanos realizadas	Folletos	SUMABLE	2,500.00	600	24.00	110	4.40	1,400	56.00	1,246	49.84
difusión y promoción de temas en derechos humanos programadas	Folletos	SUMABLE	2,500.00	600	24.00	110	4.40	1,400	56.00	1,246	49.84

COMPORTAMIENTO DEL INDICADOR

DESCRIPCIÓN DE LA META ANUAL:

Se pretende difundir información sobre varios temas de los Derechos Humanos en la sociedad y así llegar al conocimiento de los mismos.

META ANUAL	TERCER TRIMESTRE				AVANCE ACUMULADO			
	PROG.	ALCAN.	EF.	SEMAFORO	PROG.	ALCAN.	EF.	SEMAFORO
2,500	600	110	18.33	Rojo	1,400	1,246	89.00	Verde

DESCRIPCIÓN DE RESULTADOS Y JUSTIFICACIÓN EN SU CASO DE VARIACIÓN SUPERIOR A + - 10 POR CIENTO A LO PROGRAMADO

De acuerdo a las cifras estamos cumpliendo y en un mínimo se rebasa, mediante la difusión de volantes y folletos.

EVALUACIÓN DEL INDICADOR

La meta programada programada esta en proceso

Elaboró

C. ANGELINA CARRIZOSA
AUXILIAR ADMINISTRATIVO

Vo. Bo.

C. ADRIANA MEDINA EMBIELA
DEFENSORA MUNICIPAL DE DERECHOS HUMANOS

MUNICIPIO DE IXTLAHUACA
ESTADO DE MÉXICO

IXTLAHUACA
ACCIONES QUE DEJAN HUELLA
2022 - 2024

DEFENSORA MUNICIPAL DE DERECHOS HUMANOS



ESTADO DE MÉXICO
ACTIVIDAD 2

FICHA TÉCNICA DE SEGUIMIENTO DE INDICADORES 2023
DE GESTIÓN O ESTRATÉGICO



PILAR TEMÁTICO/EJE TRANSVERSAL: 04 Seguridad
TEMA DE DESARROLLO: 02 Derechos Humanos
PROGRAMA PRESUPUESTARIO: 01020401 Derechos Humanos
PROYECTO: 010204010102 Protección y defensa de los Derechos Humanos

OBJETIVO DEL PROGRAMA PRESUPUESTARIO: Engloba los proyectos que los municipios llevan a cabo, para proteger, defender y garantizar los Derechos Humanos de todas las personas que se encuentran en el territorio estatal, sin importar su estatus o nacionalidad y asegurarles un vida digna y fomentar una cultura de los Derechos Humanos para promover el respeto y la tolerancia entre los individuos en todos los ámbitos de la interrelación social apoyando a las organizaciones sociales que impulsan estas actividades.

DEPENDENCIA GENERAL: A0002 Derechos Humanos
DEPENDENCIA AUXILIAR: 102 Derechos Humanos

ESTRUCTURA DEL INDICADOR

NOMBRE DEL INDICADOR: Porcentaje de campañas de sensibilización e información realizada
FÓRMULA DE CÁLCULO: (Campañas de sensibilización e información realizada/Campañas de sensibilización e información programadas)*100
INTERPRETACIÓN: Porcentaje de campañas de sensibilización e información realizada
DIMENSIÓN QUE ATIENDE: Eficiencia FRECUENCIA DE MEDICIÓN: Trimestral
FACTOR DE COMPARACIÓN: No Aplica TIPO DE INDICADOR: Gestión
DESCRIPCIÓN DEL FACTOR DE COMPARACIÓN: Informe de años anteriores
LINEA BASE: 2 campañas

COMPORTAMIENTO DE LAS VARIABLES DURANTE EL SEGUNDO TRIMESTRE

VARIABLES DEL INDICADOR	UNIDAD DE MEDIDA	TIPO DE OPERACIÓN	META ANUAL	AVANCE TRIMESTRAL				AVANCE ACUMULADO			
				PROG.	%	ALCAN.	%	PROG.	%	ALCAN.	%
Campañas de sensibilización e información realizadas	Campañas	SUMABLE	2.00	1	50.00	0	0.00	2	100.00	0	0.00
Campañas de sensibilización e información programadas	Campañas	SUMABLE	2.00	1	50.00	0	0.00	2	100.00	0	0.00

COMPORTAMIENTO DEL INDICADOR

DESCRIPCIÓN DE LA META ANUAL:

Se llevan a cabo Campañas de sensibilización e información realizadas y programadas, en materia de derechos humanos, con personas de todos los sectores sociales.


META ANUAL	SEGUNDO TRIMESTRE							
	AVANCE TRIMESTRAL				SEMAFORO	AVANCE ACUMULADO		
	PROG.	ALCAN.	EF.%			PROG.	ALCAN.	EF.%
2	1	0	0.00	Rojo	2	0	0.00	Rojo

DESCRIPCIÓN DE RESULTADOS Y JUSTIFICACIÓN EN SU CASO DE VARIACIÓN SUPERIOR A + - 10 POR CIENTO A LO PROGRAMADO

Se realizó la solicitud a la Comisión de Derechos Humanos del Estado, pero por cuestiones de agenda no fue posible programarla en este trimestre.

EVALUACIÓN DEL INDICADOR

El cumplimiento de la meta está en proceso



Elaboró

[Signature]
C. ANGELINA ALANÍS ANDRÉS
AUXILIAR ADMINISTRATIVO

Vo. Bo.

[Signature]
LIC. NORRMA MEDINA ENRIQUETA
DEFENSORA MUNICIPAL DE DERECHOS HUMANOS



ESTADO DE MÉXICO

FICHA TÉCNICA DE SEGUIMIENTO DE INDICADORES 2023 DE GESTION O ESTRATÉGICO



FIN

PILAR TEMÁTICO/EJE TRANSVERSAL: 01 SOCIAL
 TEMA DE DESARROLLO: CULTURA FISICA, DEPORTE Y RECREACIÓN
 PROGRAMA PRESUPUESTARIO: 02040101 CULTURA FISICA Y DEPORTE
 PROYECTO: 020401010101 PROMOCION Y FOMENTO DE LA CULTURA FISICA
 OBJETIVO DEL PROGRAMA PRESUPUESTARIO: ACCIONES ENCAMINADAS A MEJORAR LA ESTRUCTURA JURIDICA, ORGANICA Y FUNCIONAL Y FISICA; AMPLIAR LA OFERTA Y CALIDAD DE LOS SERVICIOS QUE PROPORCIONAN LAS ENTIDADES PROMOTORAS DE LAS ACTIVIDADES FISICAS, RECREATIVAS Y DEPORTIVAS PARA FOMENTAR LA SALUD FISICA Y MENTAL DE LA POBLACIÓN A TRAVES DE UNA PRACTICA SISTEMICA

DEPENDENCIA GENERAL: A00 PRESIDENCIA
 DEPENDENCIA AUXILIAR: 142 DEPORTES

ESTRUCTURA DEL INDICADOR

NOMBRE DEL INDICADOR: TASA DE VARACION EN LA OFERTA DEPORTIVA DE LAS ENTIDADES PROMOTORAS DE ACTIVIDAD FISICA
 FÓRMULA DE CÁLCULO: ((OFERTA DEPORTIVA DE LAS ENTIDADES PROMOTORAS DE ACTIVIDADES FISICAS EN EL AÑO ACTUAL/OFFERTA DEPORTIVA DE LAS ENTIDADES PROMOTORAS DE ACTIVIDADES FISICAS EN EL AÑO ANTERIOR)-1*100
 INTERPRETACIÓN: OFERTA DEPORTIVA
 DIMENSIÓN QUE ATIENDE: EFICIENCIA FRECUENCIA DE MEDICIÓN: ANUAL
 FACTOR DE COMPARACION: RESULTADO DE REPORTES TRIMESTRALES DE AÑOS ANTERIORES TIPO DE INDICADOR: ESTRATEGICO
 DESCRIPCIÓN DEL FACTOR DE COMPARACIÓN: REPORTE DE CUMPLIMIENTO DE METAS PROGRAMADAS EN LA ADMINISTRACION ANTERIOR
 AMBITO GEOGRAFICO: TODO EL MUNICIPIO
 COBERTURA: TODA LA POBLACIÓN
 LINEA BASE: 120

COMPORTAMIENTO DE LAS VARIABLES DURANTE EL TERCER TRIMESTRE

VARIABLES DEL INDICADOR	UNIDAD DE MEDIDA	TIPO DE OPERACIÓN	META ANUAL	AVANCE TRIMESTRAL				AVANCE ACUMULADO			
				PROG.	%	ALCAN.	%	PROG.	%	ALCAN.	%
Oferta deportiva de las entidades promotoras de actividades físicas en el año actual	Actividades	Sumable	120	30	25.00	38	126.67	90	75.00	101	112.22
Oferta deportiva de las entidades promotoras de actividades físicas en el año anterior	Actividades	Constante	120	30	25.00	38	126.67	90	75.00	101	112.22

COMPORTAMIENTO DEL INDICADOR

DESCRIPCIÓN DE LA META ANUAL:

LA POBLACIÓN MUNICIPAL TIENE ACCESO A LA INSTRUCCIÓN SOBRE CULTURA FISICA Y DEPORTE

META ANUAL	TERCER TRIMESTRE							
	AVANCE TRIMESTRAL			SEMAFORO	AVANCE ACUMULADO			
PROG.	ALCAN.	EF %	PROG.		ALCAN.	EF %	SEMAFORO	
120	30	38	126.67	Verde	90	101	112.22	Verde

DESCRIPCIÓN DE RESULTADOS Y JUSTIFICACIÓN EN SU CASO DE VARIACIÓN SUPERIOR A + - 10 POR CIENTO A LO PROGRAMADO

EN ESTE PERIODO SE INFORMA QUE SE CUMPLIO LA META Y SE OBTUVO UNA VARIACIÓN POSITIVA.

EVALUACIÓN DEL INDICADOR

SE CUMPLIO LA META, VARIACIÓN POSITIVA.



M. en F. RAYMUNDO BALDERAS MONDRAGÓN TITULAR

M. EN. F. RAYMUNDO BALDERAS MONDRAGÓN TITULAR



FICHA TÉCNICA DE SEGUIMIENTO DE INDICADORES 2023
DE GESTIÓN O ESTRATÉGICO



PROPÓSITO

PILAR TEMÁTICO/EJE TRANSVERSAL: 01 SOCIAL
TEMA DE DESARROLLO: CULTURA FÍSICA, DEPORTE Y RECREACION
PROGRAMA PRESUPUESTARIO: 02040101 CULTURA FÍSICA Y DEPORTE
PROYECTO: 0204010101 PROMOCIÓN Y FOMENTO DE LA CULTURA FÍSICA
OBJETIVO DEL PROGRAMA PRESUPUESTARIO: ACCIONES ENCAMINADAS A MEJORAR LA ESTRUCTURA JURÍDICA, ORGÁNICA Y FUNCIONAL Y FÍSICA; AMPLIAR LA OFERTA Y CALIDAD DE LOS SERVICIOS QUE PROPORCIONAN LAS ENTIDADES PROMOTORAS DE LAS ACTIVIDADES FÍSICAS, RECREATIVAS Y DEPORTIVAS PARA FOMENTAR LA SALUD FÍSICA Y MENTAL DE LA POBLACIÓN A TRAVÉS DE UNA PRÁCTICA SISTEMÁTICA
DEPENDENCIA GENERAL: A00 PRESIDENCIA
DEPENDENCIA AUXILIAR: 142 DEPORTE

ESTRUCTURA DEL INDICADOR

NOMBRE DEL INDICADOR: TASA DE VARIACIÓN EN LA OFERTA DEPORTIVA DE LAS ENTIDADES PROMOTORAS DE ACTIVIDAD FÍSICA
FÓRMULA DE CÁLCULO: $((\text{POBLACION QUE TUVO ACCESO A LA INSTRUCCIÓN DE CULTURA FÍSICA Y DEPORTIVA MUNICIPAL EN EL AÑO ACTUAL} / \text{POBLACION QUE TUVO ACCESO A LA INSTRUCCIÓN DE CULTURA FÍSICA Y DEPORTIVA MUNICIPAL EN EL AÑO ANTERIOR}) - 1) * 100$
INTERPRETACIÓN: POBLACION QUE TUVO ACCESO A LA INSTRUCCIÓN DE LA CULTURA FÍSICA Y DEPORTIVA
DIMENSIÓN QUE ATIENDE: EFICACIA **FRECUENCIA DE MEDICIÓN:** ANUAL
FACTOR DE COMPARACIÓN: RESULTADO DE REPORTES TRIMESTRALES DE AÑOS ANTERIORES **TIPO DE INDICADOR:** ESTRATÉGICO
DESCRIPCIÓN DEL FACTOR DE COMPARACIÓN: REPORTE DE CUMPLIMIENTO DE METAS PROGRAMADAS EN LA ADMINISTRACION ANTERIOR
AMBITO GEOGRAFICO: TODO EL MUNICIPIO
COBERTURA: TODA LA POBLACIÓN
LÍNEA BASE: 120

COMPORTAMIENTO DE LAS VARIABLES DURANTE EL TERCER TRIMESTRE

VARIABLES DEL INDICADOR	UNIDAD DE MEDIDA	TIPO DE OPERACIÓN	META ANUAL	AVANCE TRIMESTRAL				AVANCE ACUMULADO			
				PROG.	%	ALCAN.	%	PROG.	%	ALCAN.	%
POBLACION QUE TUVO ACCESO A LA INSTRUCCIÓN DE LA CULTURA FÍSICA Y DEPORTIVA MUNICIPAL EN EL AÑO ACTUAL	REGISTROS	SUMABLE	1,000	250	25.00	232	92.80	750	75.00	715	95.33
POBLACION QUE TUVO ACCESO A LA INSTRUCCIÓN DE LA CULTURA FÍSICA Y DEPORTIVA MUNICIPAL EN EL AÑO ANTERIOR	REGISTROS	CONSTANTE	1,000	250	25.00	232	92.80	750	75.00	715	95.33

COMPORTAMIENTO DEL INDICADOR

DESCRIPCIÓN DE LA META ANUAL:

LA POBLACION MUNICIPAL TIENE ACCESO A LA INSTRUCCIÓN SOBRE LA CULTURA FÍSICA Y DEPORTIVA

META ANUAL	TERCER TRIMESTRE								
	AVANCE TRIMESTRAL				SEMAFORO	AVANCE ACUMULADO			SEMAFORO
	PROG.	ALCAN.	EF %	PROG.		ALCAN.	EF %		
1,000	250	232	92.80	AMARILLO	750	715	95.33	AMARILLO	

DESCRIPCIÓN DE RESULTADOS Y JUSTIFICACIÓN EN SU CASO DE VARIACIÓN SUPERIOR A + - 10 POR CIENTO A LO PROGRAMADO

EN ESTE PERIODO SE ALCANZO LA META DE LOS REGISTROS DE LA POBLACION QUE TIENE ACCESO A LA INSTRUCCIÓN DE LA CULTURA FÍSICA Y DEPORTIVA, SE OBTUVO UNA VARIACIÓN POSITIVA.

EVALUACIÓN DEL INDICADOR

SE LOGRO LA META, EXISTE BUEN INTERES DE LA CIUDADANÍA POR LA CULTURA FÍSICA Y DEPORTIVA

Elaboró:
M. en F. RAYMUNDO BALDERAS MONDRAGÓN
TITULAR



Vo. Bó:
M. en F. RAYMUNDO BALDERAS MONDRAGÓN
TITULAR

COMPONENTE 1

PILAR TEMÁTICO/EJE TRANSVERSAL: 01 SOCIAL
TEMA DE DESARROLLO: CULTURA FISICA DEPORTE Y RECREACION
PROGRAMA PRESUPUESTARIO: 02040101 CULTURA FISICA Y DEPORTE
PROYECTO: 020401010101 PROMOCION Y FOMENTO DE LA CULTURA FISICA
OBJETIVO DEL PROGRAMA PRESUPUESTARIO: ACCIONES ENCAMINADAS A MEJORAR LA ESTRUCTURA JURIDICA, ORGANICA Y FUNCIONAL Y FISICA; AMPLIAR LA OFERTA Y CALIDAD DE LOS SERVICIOS QUE PROPORCIONAN LAS ENTIDADES PROMOTORAS DE LAS ACTIVIDADES FISICAS, RECREATIVAS Y DEPORTIVAS PARA FOMENTAR LA SALUD FISICA Y MENTAL DE LA POBLACIÓN A TRAVES DE UNA PRACTICA SISTEMICA
DEPENDENCIA GENERAL: A00 PRESIDENCIA
DEPENDENCIA AUXILIAR: 142 DEPORTE

ESTRUCTURA DEL INDICADOR

NOMBRE DEL INDICADOR: PORCENTAJE DE GESTION PARA PROMOVER LA PRACTICA DEPORTIVA
FÓRMULA DE CÁLCULO: (EVENTOS DE PROMOCION DE LA PRACTICA DEPORTIVA REALIZADOS/EVENTOS DE PROMOCION DE LA PRACTICA DEPORTIVA PROGRAMADOS)*100
INTERPRETACIÓN: EVENTOS DE PROMOCION DE LA PRACTICA DEPORTIVA REALIZADOS
DIMENSIÓN QUE ATIENDE: EFICACIA FRECUENCIA DE MEDICIÓN: SEMESTRAL
FACTOR DE COMPARACIÓN: RESULTADO DE REPORTES TRIMESTRALES DE AÑOS ANTERIORES TIPO DE INDICADOR: GESTIÓN
DESCRIPCIÓN DEL FACTOR DE COMPARACIÓN: REPORTE DE CUMPLIMIENTO DE METAS PROGRAMADAS EN LA ADMINISTRACION ANTERIOR
AMBITO GEOGRAFICO: TODO EL MUNICIPIO
COBERTURA: TODA LA POBLACIÓN
LINEA BASE: 24

COMPORTAMIENTO DE LAS VARIABLES DURANTE EL TERCER TRIMESTRE

VARIABLES DEL INDICADOR	UNIDAD DE MEDIDA	TIPO DE OPERACIÓN	META ANUAL	AVANCE TRIMESTRAL				AVANCE ACUMULADO			
				PROG.	%	ALCAN.	%	PROG.	%	ALCAN.	%
EVENTOS DE PROMOCION DE LA PRACTICA DEPORTIVA REALIZADOS	EVENTOS DE PROMOCION	SUMABLE	24	6	25.00	7	116.67	18	75.00	24	133.33
EVENTOS DE PROMOCION DE LA PRACTICA DEPORTIVA PROGRAMADOS	EVENTOS DE PROMOCION	CONSTANTE	24	6	25.00	7	116.67	18	75.00	24	133.33

COMPORTAMIENTO DEL INDICADOR

DESCRIPCIÓN DE LA META ANUAL:

EVENTOS DE PROMOCION PARA PROMOVER LA PRACTICA DEPORTIVA

META ANUAL	TERCER TRIMESTRE							
	AVANCE TRIMESTRAL				AVANCE ACUMULADO			
	PROG.	ALCAN.	EF %	SEMAFORO	PROG.	ALCAN.	EF %	SEMAFORO
24	6	7	116.67	VERDE	18	24	133.33	VERDE

DESCRIPCIÓN DE RESULTADOS Y JUSTIFICACIÓN EN SU CASO DE VARIACIÓN SUPERIOR A +- 10 POR CIENTO A LO PROGRAMADO

EN ESTE PERIODO SE ALCANZO LA META PARTICIPANDO EN EVENTOS DEPORTIVOS, SE SUPERO LA EXPECTATIVA

EVALUACIÓN DEL INDICADOR

CON ESTE INDICADOR SE ESTAN LOGRANDO RESULTADOS, LOS CIUDADANOS ADQUIEREN INTERES POR LA CULTURA FISICA

M. en R. RAYMUNDO BALDERAS MONDRAGÓN
TITULAR



M. en R. RAYMUNDO BALDERAS MONDRAGÓN
TITULAR



FICHA TÉCNICA DE SEGUIMIENTO DE INDICADORES 2023
DE GESTION O ESTRATÉGICO



COMPONENTE 2

PILAR TEMÁTICO/EJE TRANSVERSAL: 01 SOCIAL
TEMA DE DESARROLLO: CULTURA FISICA DEPORTE Y RECREACION
PROGRAMA PRESUPUESTARIO: 02040101 CULTURA FISICA Y DEPORTE
PROYECTO: 020401010101 PROMOCION Y FOMENTO DE LA CULTURA FISICA
OBJETIVO DEL PROGRAMA PRESUPUESTARIO: ACCIONES ENCAMINADAS A MEJORAR LA ESTRUCTURA JURIDICA, ORGANICA Y FUNCIONAL Y FISICA; AMPLIAR LA OFERTA Y CALIDAD DE LOS SERVICIOS QUE PROPORCIONAN LAS ENTIDADES PROMOTORAS DE LAS ACTIVIDADES FISICAS, RECREATIVAS Y DEPORTIVAS PARA FOMENTAR LA SALUD FISICA Y MENTAL DE LA POBLACIÓN A TRAVES DE UNA PRACTICA SISTEMICA
DEPENDENCIA GENERAL: A00 PRESIDENCIA
DEPENDENCIA AUXILIAR: 142 DEPORTES

ESTRUCTURA DEL INDICADOR

NOMBRE DEL INDICADOR: PORCENTAJE DE LA GESTION DE RECURSOS PARA FOMENTAR LAS ACTIVIDADES FISICAS Y DEPORTIVAS
FÓRMULA DE CÁLCULO: (GESTION DE RECURSOS PARA FOMENTAR LAS ACTIVIDADES FISICAS Y DEPORTIVAS REALIZADAS/GESTION DE RECURSOS PARA FOMENTAR LAS ACTIVIDADES FISICAS Y DEPORTIVAS PROGRAMADAS)*100
INTERPRETACIÓN: PORCENTAJE DE GESTION DE RECURSOS
DIMENSIÓN QUE ATIENDE: EFICIENCIA FRECUENCIA DE MEDICIÓN: SEMESTRAL
FACTOR DE COMPARACIÓN: RESULTADO DE REPORTES TRIMESTRALES DE AÑOS ANTERIORES TIPO DE INDICADOR: GESTION
DESCRIPCIÓN DEL FACTOR DE COMPARACIÓN: REPORTE DE CUMPLIMIENTO DE METAS PROGRAMADAS EN LA ADMINISTRACION ANTERIOR
AMBITO GEOGRAFICO: TODO EL MUNICIPIO
COBERTURA: TODA LA POBLACIÓN
LINEA BASE: 24

COMPORTAMIENTO DE LAS VARIABLES DURANTE EL TERCER TRIMESTRE

VARIABLES DEL INDICADOR	UNIDAD DE MEDIDA	TIPO DE OPERACIÓN	META ANUAL	AVANCE TRIMESTRAL				AVANCE ACUMULADO			
				PROG.	%	ALCAN.	%	PROG.	%	ALCAN.	%
GESTION DE RECURSOS PARA FOMENTAR LAS ACTIVIDADES FISICAS Y DEPORTIVAS REALIZADAS	GESTIONES	SUMABLE	24	6	25.00	9	150.00	18	75.00	32	177.78
GESTION DE RECURSOS PARA FOMENTAR LAS ACTIVIDADES FISICAS Y DEPORTIVAS PROGRAMADAS	GESTIONES	CONSTANTE	24	6	25.00	9	150.00	18	75.00	32	177.78

COMPORTAMIENTO DEL INDICADOR

DESCRIPCIÓN DE LA META ANUAL:

GESTION DE RECURSOS REALIZADAS PARA FOMENTAR LAS ACTIVIDADES FISICAS Y DEPORTIVAS.

META ANUAL	TERCER TRIMESTRE							
	AVANCE TRIMESTRAL				AVANCE ACUMULADO			
	PROG.	ALCAN.	EF %	SEMAFORO	PROG.	ALCAN.	EF %	SEMAFORO
24	6	9	150.00	VERDE	18	32	177.78	VERDE

DESCRIPCIÓN DE RESULTADOS Y JUSTIFICACIÓN EN SU CASO DE VARIACIÓN SUPERIOR A +- 10 POR CIENTO A LO PROGRAMADO

EN ESTE PERIODO SE CUMPLIO LA META PROGRAMADA REALIZANDO GESTIONES PARA FOMENTAR ACTIVIDADES FISICAS Y DEPORTIVAS, SE ESTA SUPERANDO LA EXPECTATIVA.

EVALUACIÓN DEL INDICADOR

SE LOGRO EL RESULTADO DE ESTE INDICADOR POR EL INTERES DE LA CIUDADANIA POR LA CULTURA FISICA Y DEPORTIVA



Elaboró
M. en F. RAYMUNDO BALDERAS MONDRAGÓN
TITULAR

Vo.Bo.
M. en F. RAYMUNDO BALDERAS MONDRAGÓN
TITULAR



ESTADO DE MEXICO

FICHA TÉCNICA DE SEGUIMIENTO DE INDICADORES 2023 DE GESTION O ESTRATÉGICO



COMPONENTE 3

PILAR TEMÁTICO/EJE TRANSVERSAL: 01 SOCIAL
TEMA DE DESARROLLO: CULTURA FISICA DEPORTE Y RECREACION
PROGRAMA PRESUPUESTARIO: 02040101 CULTURA FISICA Y DEPORTE
PROYECTO: 020401010101 PROMOCION Y FOMENTO DE LA CULTURA FISICA
OBJETIVO DEL PROGRAMA PRESUPUESTARIO: ACCIONES ENCAMINADAS A MEJORAR LA ESTRUCTURA JURIDICA, ORGANICA Y FUNCIONAL Y FISICA; AMPLIAR LA OFERTA Y CALIDAD DE LOS SERVICIOS QUE PROPORCIONAN LAS ENTIDADES PROMOTORAS DE LAS ACTIVIDADES FISICAS, RECREATIVAS Y DEPORTIVAS PARA FOMENTAR LA SALUD FISICA Y MENTAL DE LA POBLACIÓN A TRAVES DE UNA PRACTICA SISTEMICA

DEPENDENCIA GENERAL: A00 PRESIDENCIA
DEPENDENCIA AUXILIAR: 142 DEPORTES

ESTRUCTURA DEL INDICADOR

NOMBRE DEL INDICADOR: PORCENTAJE DE PROPUESTAS DE UNIFICACION DE CRITERIOS Y METAS
FÓRMULA DE CÁLCULO: (PROPUESTAS DE UNIFICACION DE CRITERIOS Y METAS LOGRADAS/PROPUESTAS DE UNIFICACION DE CRITERIOS Y METAS PROGRAMADAS)*100
INTERPRETACIÓN: PROPUESTAS DE UNIFICACION
DIMENSIÓN QUE ATIENDE: EFICIENCIA **FRECUENCIA DE MEDICIÓN:** SEMESTRAL
FACTOR DE COMPARACIÓN: RESULTADO DE REPORTES TRIMESTRALES DE AÑOS ANTERIORES **TIPO DE INDICADOR:** GESTIÓN
DESCRIPCIÓN DEL FACTOR DE COMPARACIÓN: REPORTE DE CUMPLIMIENTO DE METAS PROGRAMADAS EN LA ADMINISTRACION ANTERIOR
AMBITO GEOGRAFICO: TODO EL MUNICIPIO
COBERTURA: TODA LA POBLACIÓN
LINEA BASE: 4

COMPORTAMIENTO DE LAS VARIABLES DURANTE EL TERCER TRIMESTRE

VARIABLES DEL INDICADOR	UNIDAD DE MEDIDA	TIPO DE OPERACIÓN	META ANUAL	AVANCE TRIMESTRAL				AVANCE ACUMULADO			
				PROG.	%	ALCAN.	%	PROG.	%	ALCAN.	%
PROPUESTAS DE UNIFICACION DE CRITERIOS Y METAS LOGRADAS	DOCUMENTOS	CONSTANTE	4	1	25.00	1	100.00	3	75.00	3	100.00
PROPUESTAS DE UNIFICACION DE CRITERIOS Y METAS PROGRAMADAS	DOCUMENTOS	SUMABLE	4	1	25.00	1	100.00	3	75.00	3	100.00

COMPORTAMIENTO DEL INDICADOR

DESCRIPCIÓN DE LA META ANUAL:

PROPUESTAS DE UNIFICACION DE CRITERIOS Y METAS ENTRE LAS ORDENES DE GOBIERNO

META ANUAL	TERCER TRIMESTRE							
	AVANCE TRIMESTRAL				AVANCE ACUMULADO			
	PROG.	ALCAN.	EF %	SEMAFORO	PROG.	ALCAN.	EF %	SEMAFORO
4	1	1	100.00	VERDE	3	3	100.00	VERDE

DESCRIPCIÓN DE RESULTADOS Y JUSTIFICACIÓN EN SU CASO DE VARIACIÓN SUPERIOR A + - 10 POR CIENTO A LO PROGRAMADO

EN ESTE PERIODO SE INFORMA QUE SE ALCANZO LA META REALIZANDO UNA UNIFICACION DE CRITERIOS Y METAS ENTRE LAS ORDENES DE GOBIERNO

EVALUACIÓN DEL INDICADOR

SE LOGRO ESTE RESULTADO POR EL INTERES DE LA CIUDADANIA POR LA CULTURA FISICA Y DEPORTIVA

Elaboró

 M. en F. RAMÓN BALDERAS MONDRAGÓN
 TITULAR



Vo. Bo.

 M. en F. RAMÓN BALDERAS MONDRAGÓN
 TITULAR



FICHA TÉCNICA DE SEGUIMIENTO DE INDICADORES 2023
DE GESTIÓN O ESTRATÉGICO



ACTIVIDAD 1

PILAR TEMÁTICO/EJE TRANSVERSAL: 01 SOCIAL
TEMA DE DESARROLLO: CULTURA FISICA DEPORTE Y RECREACION
PROGRAMA PRESUPUESTARIO: 02040101 CULTURA FISICA Y DEPORTE
PROYECTO: 020401010101 PROMOCION Y FOMENTO DE LA CULTURA FISICA
OBJETIVO DEL PROGRAMA PRESUPUESTARIO: ACCIONES ENCAMINADAS A MEJORAR LA ESTRUCTURA JURIDICA, ORGANICA Y FUNCIONAL Y FISICA; AMPLIAR LA OFERTA Y CALIDAD DE LOS SERVICIOS QUE PROPORCIONAN LAS ENTIDADES PROMOTORAS DE LAS ACTIVIDADES FISICAS, RECREATIVAS Y DEPORTIVAS PARA FOMENTAR LA SALUD FISICA Y MENTAL DE LA POBLACIÓN A TRAVES DE UNA PRACTICA SISTEMICA
DEPENDENCIA GENERAL: A00 PRESIDENCIA
DEPENDENCIA AUXILIAR: 142 DEPORTES

ESTRUCTURA DEL INDICADOR

NOMBRE DEL INDICADOR: PORCENTAJE DE EVENTOS DEPORTIVOS REALIZADOS
FÓRMULA DE CÁLCULO: (EVENTOS DEPORTIVOS REALIZADOS/EVENTOS DEPORTIVOS PROGRAMADOS)*100
INTERPRETACIÓN: PORCENTAJE DE EVENTOS DEPORTIVOS
DIMENSIÓN QUE ATIENDE: EFICIENCIA FRECUENCIA DE MEDICIÓN: TRIMESTRAL
FACTOR DE COMPARACIÓN: RESULTADO DE REPORTES TRIMESTRALES DE AÑOS ANTERIORES TIPO DE INDICADOR: GESTIÓN
DESCRIPCIÓN DEL FACTOR DE COMPARACIÓN: REPORTE DE CUMPLIMIENTO DE METAS PROGRAMADAS EN LA ADMINISTRACION ANTERIOR
AMBITO GEOGRAFICO: TODO EL MUNICIPIO
COBERTURA: TODA LA POBLACIÓN
LINEA BASE: 24

COMPORTAMIENTO DE LAS VARIABLES DURANTE EL TERCER TRIMESTRE

VARIABLES DEL INDICADOR	UNIDAD DE MEDIDA	TIPO DE OPERACIÓN	META ANUAL	AVANCE TRIMESTRAL				AVANCE ACUMULADO			
				PROG.	%	ALCAN.	%	PROG.	%	ALCAN.	%
EVENTOS DEPORTIVOS REALIZADOS	EVENTOS DEPORTIVOS	CONSTANTE	24	6	25.00	11	183.33	18	75.00	17	94.44
EVENTOS DEPORTIVOS PROGRAMADOS	EVENTOS DEPORTIVOS	SUMABLE	24	6	25.00	11	183.33	18	75.00	17	94.44

COMPORTAMIENTO DEL INDICADOR

DESCRIPCIÓN DE LA META ANUAL:

ORGANIZACIÓN DE EVENTOS DEPORTIVOS POR RAMA DE ACTIVIDAD FISICA

META ANUAL	TERCER TRIMESTRE								
	AVANCE TRIMESTRAL				SEMAFORO	AVANCE ACUMULADO			
	PROG.	ALCAN.	EF %	SEMAFORO		PROG.	ALCAN.	EF %	SEMAFORO
24	6	11	183.33	ROJO	18	17	94.44	ROJO	

DESCRIPCIÓN DE RESULTADOS Y JUSTIFICACIÓN EN SU CASO DE VARIACIÓN SUPERIOR A + - 10 POR CIENTO A LO PROGRAMADO

EN ESTE PERIODO SE INFORMA QUE NO SE CUMPLIO LA META, HACE FALTA PROGRAMAR MAYOR CANTIDAD DE EVENTOS DEPORTIVOS POR RAMAS

EVALUACIÓN DEL INDICADOR

NO SE LOGRO LA META

Elaboró

 M. E. F. RAYMUNDO BANDERAS MONDRAGÓN
 TITULAR



Vo. B.

 M. E. F. RAYMUNDO BANDERAS MONDRAGÓN
 TITULAR



FICHA TÉCNICA DE SEGUIMIENTO DE INDICADORES 2023
DE GESTIÓN O ESTRATÉGICO



ACTIVIDAD 2

PILAR TEMÁTICO/EJE TRANSVERSAL: 01 SOCIAL
TEMA DE DESARROLLO: CULTURA FISICA DEPORTE Y RECREACION
PROGRAMA PRESUPUESTARIO: 02040101 CULTURA FISICA Y DEPORTE
PROYECTO: 020401010101 PROMOCION Y FOMENTO DE LA CULTURA FISICA
OBJETIVO DEL PROGRAMA PRESUPUESTARIO: ACCIONES ENCAMINADAS A MEJORAR LA ESTRUCTURA JURIDICA, ORGANICA Y FUNCIONAL Y FISICA; AMPLIAR LA OFERTA Y CALIDAD DE LOS SERVICIOS QUE PROPORCIONAN LAS ENTIDADES PROMOTORAS DE LAS ACTIVIDADES FISICAS, RECREATIVAS Y DEPORTIVAS PARA FOMENTAR LA SALUD FISICA Y MENTAL DE LA POBLACIÓN A TRAVES DE UNA PRACTICA SISTEMICA
DEPENDENCIA GENERAL: A00 PRESIDENCIA
DEPENDENCIA AUXILIAR: 142 DEPORTES

ESTRUCTURA DEL INDICADOR

NOMBRE DEL INDICADOR: PORCENTAJE EN EL MANTENIMIENTO A LA INFRAESTRUCTURA FISICA DE ESPACIOS DEPORTIVOS REALIZADOS
FÓRMULA DE CÁLCULO: (MANTENIMIENTO A LA INFRAESTRUCTURA FISICA DE LOS ESPACIOS DEPORTIVOS REALIZADOS/MANTENIMIENTO A LA INFRAESTRUCTURA FISICA DE LOS ESPACIOS DEPORTIVOS PROGRAMADOS)*100
INTERPRETACIÓN: MANTENIMIENTO A INSTALACIONES
DIMENSIÓN QUE ATIENDE: EFICIENCIA **FRECUENCIA DE MEDICIÓN:** TRIMESTRAL
FACTOR DE COMPARACIÓN: RESULTADO DE REPORTES TRIMESTRALES DE AÑOS ANTERIORES **TIPO DE INDICADOR:** GESTIÓN
DESCRIPCIÓN DEL FACTOR DE COMPARACIÓN: REPORTE DE CUMPLIMIENTO DE METAS PROGRAMADAS EN LA ADMINISTRACION ANTERIOR
AMBITO GEOGRAFICO: TODO EL MUNICIPIO
COBERTURA: TODA LA POBLACIÓN
LÍNEA BASE: 8

COMPORTAMIENTO DE LAS VARIABLES DURANTE EL TERCER TRIMESTRE

VARIABLES DEL INDICADOR	UNIDAD DE MEDIDA	TIPO DE OPERACIÓN	META ANUAL	AVANCE TRIMESTRAL				AVANCE ACUMULADO			
				PROG.	%	ALCAN.	%	PROG.	%	ALCAN.	%
MANTENIMIENTO A LA INFRAESTRUCTURA FISICA DE LOS ESPACIOS DEPORTIVOS REALIZADOS	MANTENIMIENTO	SUMABLE	8	2	25.00	2	100.00	6	75.00	7	116.67
MANTENIMIENTO A LA INFRAESTRUCTURA FISICA DE LOS ESPACIOS DEPORTIVOS PROGRAMADOS	MANTENIMIENTO	CONSTATE	8	2	25.00	2	100.00	6	75.00	7	116.67

COMPORTAMIENTO DEL INDICADOR

DESCRIPCIÓN DE LA META ANUAL:

MANTENIMIENTO A LA INFRAESTRUCTURA FISICA DE LOS ESPACIOS DEPORTIVOS

META ANUAL	TERCER TRIMESTRE							
	AVANCE TRIMESTRAL				AVANCE ACUMULADO			
	PROG.	ALCAN.	EF %	SEMAFORO	PROG.	ALCAN.	EF %	SEMAFORO
8	2	2	100.00	VERDE	6	7	116.67	VERDE

DESCRIPCIÓN DE RESULTADOS Y JUSTIFICACIÓN EN SU CASO DE VARIACIÓN SUPERIOR A +- 10 POR CIENTO A LO PROGRAMADO

EN ESTE PERIODO SE INFORMA QUE SE LOGRO LA META, REALIZANDO EL MANTENIMIENTO DE LOS ESPACIOS DEPORTIVOS

EVALUACIÓN DEL INDICADOR

SE ALCANZO LA META DE ESTE INDICADOR POR EL INTERES DE LA CIUDADANIA POR LA CULTURA FISICA Y DEPORTE

Elaboró

M. en F. RAYMUNDO BALDEAS MONDRAGÓN
TITULAR



Vo. Bo.

M. en F. RAYMUNDO BALDEAS MONDRAGÓN
TITULAR



FICHA TÉCNICA DE SEGUIMIENTO DE INDICADORES 2023
DE GESTION O ESTRATEGICO



ACTIVIDAD 3

PILAR TEMÁTICO/EJE TRANSVERSAL: 01 SOCIAL
TEMA DE DESARROLLO: CULTURA FISICA DEPORTE Y RECREACION
PROGRAMA PRESUPUESTARIO: 02040101 CULTURA FISICA Y DEPORTE
PROYECTO: 020401010101 PROMOCION Y FOMENTO DE LA CULTURA FISICA
OBJETIVO DEL PROGRAMA PRESUPUESTARIO: ACCIONES ENCAMINADAS A MEJORAR LA ESTRUCTURA JURIDICA, ORGANICA Y FUNCIONAL Y FISICA; AMPLIAR LA OFERTA Y CALIDAD DE LOS SERVICIOS QUE PROPORCIONAN LAS ENTIDADES PROMOTORAS DE LAS ACTIVIDADES FISICAS, RECREATIVAS Y DEPORTIVAS PARA FOMENTAR LA SALUD FISICA Y MENTAL DE LA POBLACION A TRAVES DE UNA PRACTICA SISTEMICA
DEPENDENCIA GENERAL: A00 PRESIDENCIA
DEPENDENCIA AUXILIAR: 142 DEPORTES

ESTRUCTURA DEL INDICADOR

NOMBRE DEL INDICADOR: PORCENTAJE DE COORDINACION CON LA DIFERENTES ORGANIZACIONES E INSTITUCIONES DEPORTIVAS
FÓRMULA DE CÁLCULO: (COORDINACION CON LAS DIFERENTES ORGANIZACIONES E INSTITUCIONES DEPORTIVAS REALIZADAS/COORDINACION CON LAS DIFERENTES ORGANIZACIONES E INSTITUCIONES DEPORTIVAS PROGRAMADAS)*100
INTERPRETACIÓN: PORCENTAJE DE COORDINACION CON ORGANIZACIONES E INSTITUCIONES DEPORTIVAS
DIMENSIÓN QUE ATIENDE: EFICIENCIA FRECUENCIA DE MEDICIÓN: TRIMESTRAL
FACTOR DE COMPARACIÓN: RESULTADO DE REPORTES TRIMESTRALES DE AÑOS ANTERIORES TIPO DE INDICADOR: GESTION
DESCRIPCIÓN DEL FACTOR DE COMPARACIÓN: REPORTE DE CUMPLIMIENTO DE METAS PROGRAMADAS EN LA ADMINISTRACION ANTERIOR
AMBITO GEOGRAFICO: TODO EL MUNICIPIO
COBERTURA: TODA LA POBLACIÓN
LINEA BASE: 32

COMPORTAMIENTO DE LAS VARIABLES DURANTE EL TERCER TRIMESTRE

VARIABLES DEL INDICADOR	UNIDAD DE MEDIDA	TIPO DE OPERACIÓN	META ANUAL	AVANCE TRIMESTRAL				AVANCE ACUMULADO			
				PROG.	%	ALCAN.	%	PROG.	%	ALCAN.	%
COORDINACION CON LAS DIFERENTES ORGANIZACIONES DEPORTIVAS REALIZADAS	EVENTOS COORDINADOS	SUMABLE	32	8	25.00	7	87.50	24	75.00	25	104.17
COORDINACION CON LAS DIFERENTES ORGANIZACIONES DEPORTIVAS PROGRAMADAS	EVENTOS COORDINADOS	CONSTANTE	32	8	25.00	7	87.50	24	75.00	25	104.17

COMPORTAMIENTO DEL INDICADOR

DESCRIPCIÓN DE LA META ANUAL:

COORDINACION CON LAS DIFERENTES ORGANIZACIONES E INSTITUCIONES DEPORTIVAS, PARA EL DESARROLLO DE EVENTOS DEPORTIVOS

META ANUAL	TERCER TRIMESTRE							
	AVANCE TRIMESTRAL				AVANCE ACUMULADO			
	PROG.	ALCAN.	EF %	SEMAFORO	PROG.	ALCAN.	EF %	SEMAFORO
32	8	7	87.50	VERDE	24	25	104.17	VERDE

DESCRIPCIÓN DE RESULTADOS Y JUSTIFICACIÓN EN SU CASO DE VARIACIÓN SUPERIOR A +- 10 POR CIENTO A LO PROGRAMADO

EN ESTE PERIODO SE INFORMA QUE SE ALCANZO LA META, REALIZANDO EVENTOS DEPORTIVOS CON LAS DIFERENTES ORGANIZACIONES E INSTITUCIONES DEPORTIVAS

EVALUACIÓN DEL INDICADOR

SE ALCANZO LA META DE ESTE INDICADOR POR EL INTERES DE LA CIUDADANIA POR LA CULTURA FISICA Y DEPORTIVA

Elaboró

[Signature]
M. en F. RAYMUNDO BALBUENAS MONDRAGÓN
TITULAR



Vo. Bo.

[Signature]
M. en F. RAYMUNDO BALBUENAS MONDRAGÓN
TITULAR

ACTIVIDAD 4

PILAR TEMÁTICO/EJE TRANSVERSAL: 01 SOCIAL
TEMA DE DESARROLLO: CULTURA FÍSICA DEPORTE Y RECREACION
PROGRAMA PRESUPUESTARIO: 02040101 CULTURA FÍSICA Y DEPORTE
PROYECTO: 020401010101 PROMOCION Y FOMENTO DE LA CULTURA FÍSICA
OBJETIVO DEL PROGRAMA PRESUPUESTARIO: ACCIONES ENCAMINADAS A MEJORAR LA ESTRUCTURA JURIDICA, ORGANICA Y FUNCIONAL Y FÍSICA; AMPLIAR LA OFERTA Y CALIDAD DE LOS SERVICIOS QUE PROPORCIONAN LAS ENTIDADES PROMOTORAS DE LAS ACTIVIDADES FÍSICAS, RECREATIVAS Y DEPORTIVAS PARA FOMENTAR LA SALUD FÍSICA Y MENTAL DE LA POBLACIÓN A TRAVÉS DE UNA PRÁCTICA SISTEMÁTICA

DEPENDENCIA GENERAL: A00 PRESIDENCIA
DEPENDENCIA AUXILIAR: 142 DEPORTES

ESTRUCTURA DEL INDICADOR

NOMBRE DEL INDICADOR: PORCENTAJE EN EL REGISTRO MUNICIPAL DEL DEPORTE
FÓRMULA DE CÁLCULO: (DEPORTISTAS POR DISCIPLINA REGISTRADOS EN EL PADRON UNICO/TOTAL DE LA POBLACION)*100
INTERPRETACIÓN: PORCENTAJE DE DEPORTISTAS
DIMENSIÓN QUE ATIENDE: EFICIENCIA FRECUENCIA DE MEDICIÓN: TRIMESTRAL
FACTOR DE COMPARACIÓN: RESULTADO DE REPORTES TRIMESTRALES DE AÑOS ANTERIORES TIPO DE INDICADOR: GESTION
DESCRIPCIÓN DEL FACTOR DE COMPARACIÓN: REPORTE DE CUMPLIMIENTO DE METAS PROGRAMADAS EN LA ADMINISTRACION ANTERIOR
AMBITO GEOGRÁFICO: TODO EL MUNICIPIO
COBERTURA: TODA LA POBLACIÓN
LÍNEA BASE: 4

COMPORTAMIENTO DE LAS VARIABLES DURANTE EL TERCER TRIMESTRE

VARIABLES DEL INDICADOR	UNIDAD DE MEDIDA	TIPO DE OPERACIÓN	META ANUAL	AVANCE TRIMESTRAL				AVANCE ACUMULADO			
				PROG.	%	ALCAN.	%	PROG.	%	ALCAN.	%
DEPORTISTAS POR DISCIPLINA REGISTRADOS EN EL PADRON UNICO	LISTA DE DEPORTISTAS	SUMABLE	4	1	25.00	1	100.00	3	75.00	3	100.00
TOTAL DE LA POBLACION MUNICIPAL	LISTA DE DEPORTISTAS	CONSTANTE	4	1	25.00	1	100.00	3	75.00	3	100.00

COMPORTAMIENTO DEL INDICADOR

DESCRIPCIÓN DE LA META ANUAL:

COMFORMACION DEL REGISTRO MUNICIPAL DEL DEPORTE POR ACTIVIDAD DEPORTIVA

META ANUAL	TERCER TRIMESTRE							
	AVANCE TRIMESTRAL				AVANCE ACUMULADO			
	PROG.	ALCAN.	EF %	SEMAFORO	PROG.	ALCAN.	EF %	SEMAFORO
4	1	1	100.00	VERDE	3	3	100.00	VERDE

DESCRIPCIÓN DE RESULTADOS Y JUSTIFICACIÓN EN SU CASO DE VARIACIÓN SUPERIOR A + - 10 POR CIENTO A LO PROGRAMADO

EN ESTE PERIODO SE INFORMA QUE SE ALCANZO LA META, REALIZANDO UN PADRON DE DEPORTISTAS POR ACTIVIDAD DEPORTIVA

EVALUACIÓN DEL INDICADOR

SE ALCANZO LA META DE ESTE INDICADOR POR EL INTERES DE LA CIUDADANIA POR LA CULTURA FÍSICA Y DEPORTIVA

Elaboro

M. en F. RAYMUNDO BALDERAS MONDRAGÓN
TITULAR



Vo. Bo.

M. en F. RAYMUNDO BALDERAS MONDRAGÓN
TITULAR



FICHA TÉCNICA DE SEGUIMIENTO DE INDICADORES 2023
DE GESTIÓN O ESTRATÉGICO



COMPONENTE 1

PILAR TEMÁTICO/EJE TRANSVERSAL: 02 Gobierno moderno, capaz y responsable clave de la gobernabilidad
TEMA DE DESARROLLO: 04 Comunicación y diálogo con la ciudadanía como elemento clave de la gobernabilidad
PROGRAMA PRESUPUESTARIO: 01030101 Conducción de las políticas generales del gobierno
PROYECTO: 010301010201 Mediación, conciliación y función calificadora municipal
OBJETIVO DEL PROGRAMA PRESUPUESTARIO: Incluye las acciones que favorezcan el desarrollo de un gobierno democrático que impulse la participación social y ofrezca servicio de calidad en el marco de legalidad y justicia, para elevar las condiciones de vida de la población.
DEPENDENCIA GENERAL: A00 Presidencia
DEPENDENCIA AUXILIAR: A00 Presidencia

ESTRUCTURA DEL INDICADOR

NOMBRE DEL INDICADOR: Tasa de variación en la participación ciudadana registrada en los mecanismos e instrumentos de participación social
FÓRMULA DE CÁLCULO: ((Participación ciudadana registrada en los mecanismos e instrumentos de participación social para la conformación de políticas públicas municipales en el año actual/Participación ciudadana registrada en los mecanismos e instrumentos de participación social para la conformación de políticas públicas municipales en el año anterior)-1) *100
INTERPRETACIÓN: Mide la variación de la participación ciudadana en los diferentes mecanismos instrumentados por la administración municipal
DIMENSIÓN QUE ATIENDE: EFICACIA FRECUENCIA DE MEDICIÓN: ANUAL
FACTOR DE COMPARACIÓN: Listas de asistencia de personas atendidas en el año anterior TIPO DE INDICADOR: Gestión
DESCRIPCIÓN DEL FACTOR DE COMPARACIÓN: Registros de demandas ciudadanas realizadas en 2021
AMBITO GEOGRAFICO: Todo el municipio
COBERTURA: Toda la población
COMPORTAMIE 188

COMPORTAMIENTO DE LAS VARIABLES DURANTE EL TERCER TRIMESTRE

VARIABLES DEL INDICADOR	UNIDAD DE MEDIDA	TIPO DE OPERACIÓN	META ANUAL	AVANCE TRIMESTRAL				AVANCE ACUMULADO			
				PROG.	%	ALCAN.	%	PROG.	%	ALCAN.	%
Participación ciudadana registrada en los mecanismos e instrumentos de participación social para la conformación de políticas públicas municipales en el año actual.	Audiencias	Sumable	4,600.00	1,150	25.00	2,025	44.02	3,450	75.00	3,450	75.00
Participación ciudadana registrada en los mecanismos e instrumentos de participación social para la conformación de políticas públicas municipales en el año anterior	Audiencias	Constante	4,600.00	1,150	25.00	2,025	44.02	3,450	75.00	3,450	75.00

COMPORTAMIENTO DEL INDICADOR

DESCRIPCIÓN DE LA META ANUAL:

Que los ciudadanos tengan garantizado el derecho a la manifestación de ideas, necesidades y demandas frente a la autoridad municipal, llevando a cabo 1,150 audiencias

META ANUAL	TERCER TRIMESTRE				AVANCE ACUMULADO			
	PROG.	ALCAN.	EF %	SEMAFORO	PROG.	ALCAN.	EF %	SEMAFORO
4,600	1,150	2,025	176.09	Verde	3,450	3,450	100.00	Verde

DESCRIPCIÓN DE RESULTADOS Y JUSTIFICACIÓN EN SU CASO DE VARIACIÓN SUPERIOR A +- 10 POR CIENTO A LO PROGRAMADO

Se llevarán a cabo 2,025 atenciones públicas

EVALUACIÓN DEL INDICADOR

Se cumplió con la meta programada

MUNICIPIO DE IXTLAHUACA
 Elaboró

 IXTLAHUACA
 ESTADO DE MÉXICO
 SECRETARÍA PARTICULAR

MUNICIPIO DE IXTLAHUACA
 Vo. Bo.

 IXTLAHUACA
 ACCIONES QUE DEJAN HUELLA
 2022-2024
 ING. ABUZEID LOZANO CASTAÑEDA
 PRESIDENTE MUNICIPAL
 PRESIDENCIA



ESTADO DE MÉXICO

COMPONENTE 2

FICHA TÉCNICA DE SEGUIMIENTO DE INDICADORES 2023 DE GESTIÓN O ESTRATÉGICO



PILAR TEMÁTICO/EJE TRANSVERSAL: 02 Gobierno moderno, capaz y responsable clave de la gobernabilidad
TEMA DE DESARROLLO: 04 Comunicación y diálogo con la ciudadanía como elemento clave de la gobernabilidad
PROGRAMA PRESUPUESTARIO: 01030101 Conducción de las políticas generales del gobierno
PROYECTO: 010301010201 Mediación, conciliación y función calificadora municipal

OBJETIVO DEL PROGRAMA PRESUPUESTARIO: Incluye las acciones que favorezcan el desarrollo de un gobierno democrático que impulse la participación social y ofrezca servicio de calidad en el marco de legalidad y justicia, para elevar las condiciones de vida de la población.

DEPENDENCIA GENERAL: A00 Presidencia
DEPENDENCIA AUXILIAR: A00 Presidencia

ESTRUCTURA DEL INDICADOR

NOMBRE DEL INDICADOR: Porcentaje de sesiones de cabildo
FÓRMULA DE CÁLCULO: (Total de sesiones de cabildo realizadas / total de sesiones de cabildo programadas)*100
INTERPRETACIÓN: Porcentaje de sesiones de cabildo realizadas
DIMENSIÓN QUE ATIENDE: EFICACIA FRECUENCIA DE MEDICIÓN: Trimestral
FACTOR DE COMPARACIÓN: Número de sesiones ordinarias y extraordinarias realizadas en años anteriores TIPO DE INDICADOR: Gestión
DESCRIPCIÓN DEL FACTOR DE COMPARACIÓN: Reporte de actas y acuerdos realizados por trimestre en años anteriores
AMBITO GEOGRAFICO: Todo el municipio
COBERTURA: Toda la población
LINEA BASE: 46

COMPORTAMIENTO DE LAS VARIABLES DURANTE EL TERCER TRIMESTRE

VARIABLES DEL INDICADOR	UNIDAD DE MEDIDA	TIPO DE OPERACIÓN	META ANUAL	AVANCE TRIMESTRAL				AVANCE ACUMULADO			
				PROG.	%	ALCAN.	%	PROG.	%	ALCAN.	%
Total de sesiones de cabildo programados	Sesiones	Sumable	60.00	15	25.00	15	25.00	45	75.00	47	78.33
Total de audiencias realizadas	Sesiones	Constante	60.00	15	25.00	15	25.00	45	75.00	47	78.33

COMPORTAMIENTO DEL INDICADOR

DESCRIPCIÓN DE LA META ANUAL:

Llevar a cabo las sesiones ordinarias y extraordinarias necesarias en tiempo y forma

META ANUAL	TERCER TRIMESTRE							
	AVANCE TRIMESTRAL				AVANCE ACUMULADO			
	PROG.	ALCAN.	EF %	SEMAFORO	PROG.	ALCAN.	EF %	SEMAFORO
60	15	15	100.00	VERDE	45	47	104.44	VERDE

DESCRIPCIÓN DE RESULTADOS Y JUSTIFICACIÓN EN SU CASO DE VARIACIÓN SUPERIOR A +- 10 POR CIENTO A LO PROGRAMADO

Se realizarón 15 sesiones de cabildo en este periodo que se informa

EVALUACIÓN DEL INDICADOR

Se cumplió con la meta programada

MUNICIPIO DE IXTLAHUACA
 ESTADO DE MÉXICO
 ACCIONES QUE DEJAN HUELLA 2022-2024

Elaboró:

DRA. EPE. ADRIANA BECERRIL SÁNCHEZ
 SECRETARÍA PARTICULAR

MUNICIPIO DE IXTLAHUACA
 ESTADO DE MÉXICO
 ACCIONES QUE DEJAN HUELLA 2022-2024

Vo. Bo.

ING. ABUZEL LOZANO CASTAÑEDA
 PRESIDENTE MUNICIPAL