




**SISTEMA DE COORDINACION HACENDARIA DEL ESTADO DE MEXICO CON SUS MUNICIPIOS
GUÍA METODOLÓGICA PARA EL SEGUIMIENTO Y EVALUACION DEL PLAN DE DESARROLLO MUNICIPAL VIGENTE
SEGUIMIENTO Y EVALUACION DEL PRESUPUESTO BASADO EN RESULTADOS MUNICIPALES**

ESTADO COMPARATIVO PRESUPUESTAL DE EGRESOS

DEL 1 DE ENERO AL 31 DE MARZO DE 2019

ENTE PUBLICO	CONCEPTO	IXTLAHUACA	PRESUPUESTO AUTORIZADO	PRESUPUESTO DEL MES		PRESUPUESTO ACUM. AL MES			VARIACION	
				MODIFICADO	EJERCIDO	MODIFICADO	EJERCIDO	ABSOLUTA	%	
PbRM-10c										0026
1000	SERVICIOS PERSONALES		191,744,032.65	14,030,966.43	12,668,299.93	45,229,052.44	34,085,111.88	11,143,940.56	24.64	
1100	REMUNERACIONES AL PERSONAL DE CARÁCTER PERMANENTE		116,443,317.76	9,703,610.23	9,742,877.89	29,110,833.69	24,587,062.65	4,523,771.04	15.54	
1110	Dietas		13,247,491.00	1,103,958.00	1,042,522.30	3,311,877.00	2,559,916.35	751,960.65	22.70	
1111	Dietas		13,247,491.00	1,103,958.00	1,042,522.30	3,311,877.00	2,559,916.35	751,960.65	22.70	
1130	Sueldos base al personal permanente		103,195,826.76	8,599,652.23	8,700,155.59	25,798,956.69	22,027,146.30	3,771,810.39	14.62	
1131	Sueldo base		103,195,826.76	8,599,652.23	8,700,155.59	25,798,956.69	22,027,146.30	3,771,810.39	14.62	
1200	REMUNERACIONES AL PERSONAL DE CARÁCTER TRANSITORIO		737,185.20	61,432.10	83,264.31	184,296.30	145,033.41	39,262.89	21.30	
1220	Sueldos base al personal eventual		737,185.20	61,432.10	83,264.31	184,296.30	145,033.41	39,262.89	21.30	
1222	Sueldos y salarios compactados al personal eventual		737,185.20	61,432.10	83,264.31	184,296.30	145,033.41	39,262.89	21.30	
1300	REMUNERACIONES ADICIONALES Y ESPECIALES		33,309,942.52	526,871.00	610,236.00	1,580,613.00	2,451,450.58	-870,837.58	-55.09	
1310	Primas por años de servicio efectivos prestados		2,710,452.00	225,871.00	577,727.00	677,613.00	2,386,198.58	-1,718,585.58	-253.62	
1311	Prima por año de servicio		2,611,452.00	217,621.00	435,050.00	652,963.00	1,305,726.00	-652,863.00	-100.00	
1312	Prima de antigüedad		99,000.00	8,250.00	142,677.00	24,750.00	1,090,472.58	-1,065,722.58	-4,305.95	
1320	Primas de vacaciones, dominical y gratificación de fin de año		26,987,490.52	0.00	13,425.00	0.00	13,425.00	-13,425.00	?	
1321	Prima vacacional		3,783,158.42	0.00	5,425.00	0.00	5,425.00	-5,425.00	?	
1322	Aguinaldo		23,101,195.10	0.00	8,000.00	0.00	8,000.00	-8,000.00	?	
1323	Aguinaldo de eventuales		103,137.00	0.00	0.00	0.00	0.00	0.00	0	
1340	Compensaciones		3,612,000.00	301,000.00	19,084.00	903,000.00	41,827.00	861,173.00	95.37	
1345	Gratificación		3,612,000.00	301,000.00	19,084.00	903,000.00	41,827.00	861,173.00	95.37	
1400	SEGURIDAD SOCIAL		25,199,637.99	2,099,969.82	1,887,063.49	6,299,909.61	3,854,011.32	2,435,898.29	38.67	
1410	Aportaciones de seguridad social		24,695,637.99	2,057,969.82	1,887,063.49	6,173,909.61	3,864,011.32	2,309,898.29	37.41	
1412	Aportaciones de servicio de salud		10,439,008.35	898,917.36	898,000.96	2,609,752.11	1,843,778.90	765,973.21	29.35	
1413	Aportaciones al sistema solidario de reparto		7,747,798.96	645,649.91	665,317.71	1,936,949.77	1,368,093.18	568,856.59	29.37	
1414	Aportaciones del sistema de capitalización individual		3,236,402.58	269,700.21	125,632.00	809,100.69	247,427.54	561,673.15	69.42	
1415	Aportaciones para financiar los gastos generales de administración del ISSE		1,304,498.67	108,708.22	78,576.42	326,124.69	161,332.92	164,791.77	50.53	
1416	Aportaciones para riesgo de trabajo		1,967,929.43	163,994.12	118,536.40	491,982.35	243,378.78	248,603.57	50.53	
1440	Aportaciones para seguros		504,000.00	42,000.00	0.00	126,000.00	0.00	126,000.00	100.00	
1441	Seguros y fianzas		504,000.00	42,000.00	0.00	126,000.00	0.00	126,000.00	100.00	
1500	OTRA PRESTACIONES SOCIALES Y ECONOMICAS		16,053,949.18	1,639,083.28	345,058.24	8,053,389.84	3,037,553.92	5,015,845.92	62.28	
1510	Cuotas para el fondo de ahorro y fondo de trabajo		2,100,000.00	175,000.00	0.00	525,000.00	0.00	525,000.00	100.00	
1511	Cuotas para fondo de retiro		2,100,000.00	175,000.00	0.00	525,000.00	0.00	525,000.00	100.00	
1520	Indemnizaciones		12,000,000.00	1,250,000.00	315,058.24	7,000,000.00	3,007,553.92	3,992,446.08	57.03	


 M. J. Sánchez Díaz
 FECHA DE ELABORACION: 03/05/2019 Hoja: 1 de 8
 OSFAM106/10/05



**SISTEMA DE COORDINACION HACENDARIA DEL ESTADO DE MEXICO CON SUS MUNICIPIOS
 GUIA METODOLOGICA PARA EL SEGUIMIENTO Y EVALUACION DEL PLAN DE DESARROLLO MUNICIPAL VIGENTE
 SEGUIMIENTO Y EVALUACION DEL PRESUPUESTO BASADO EN RESULTADOS MUNICIPAL**

DEL 1 DE ENERO AL 31 DE MARZO DE 2019

PBRM-10c		ESTADO COMPARATIVO PRESUPUESTAL DE EGRESOS		0026				
ENTE PUBLICO		IXTLAHUACA		VARIACION				
CUENTA	CONCEPTO	PRESUPUESTO AUTORIZADO	PRESUPUESTO DEL MES		PRESUPUESTO ACUM. AL MES			
			MODIFICADO	EJERCIDO	MODIFICADO	EJERCIDO	ABSOLUTA	%
1522	Liquidaciones por indemnizaciones, por sueldos y salarios caídos	12,000,000.00	1,250,000.00	315,058.24	7,000,000.00	3,007,553.92	3,992,446.08	57.03
1530	Prestaciones y haberes de retiro	18,372.00	1,531.00	0.00	4,593.00	0.00	4,593.00	100.00
1531	Prima por jubilación	18,372.00	1,531.00	0.00	4,593.00	0.00	4,593.00	100.00
1540	Prestaciones contractuales	1,460,377.18	93,752.28	30,000.00	405,006.84	30,000.00	375,006.84	92.59
1541	Becas para hijos de trabajadores sindicalizados	246,250.00	0.00	0.00	123,750.00	0.00	123,750.00	100.00
1544	Día del maestro y del servidor público	89,100.00	0.00	0.00	0.00	0.00	0.00	0
1546	Otros gastos derivados de convenio	1,125,027.18	93,752.28	30,000.00	281,256.84	30,000.00	251,256.84	89.33
1590	Otras prestaciones sociales y económicas	475,200.00	118,800.00	0.00	118,800.00	0.00	118,800.00	100.00
1595	Despensa	475,200.00	118,800.00	0.00	118,800.00	0.00	118,800.00	100.00
2000	MATERIALES Y SUMINISTROS	38,298,548.00	3,065,400.00	2,136,995.29	8,160,400.00	5,351,115.36	2,809,284.64	34.43
2100	MATERIALES DE ADMINISTRACION, EMISION DE DOCUMENTOS Y ARTICULOS OFICIALES	7,801,862.00	509,000.00	334,677.87	2,135,700.00	1,210,812.60	924,887.40	43.31
2110	Materiales, útiles y equipos menores de oficina	2,254,000.00	158,500.00	83,000.95	534,500.00	282,183.50	252,316.50	47.21
2111	Materiales y útiles de oficina	2,182,000.00	152,500.00	83,000.95	516,500.00	282,183.50	234,316.50	45.37
2112	Enseres de oficina	72,000.00	6,000.00	0.00	18,000.00	0.00	18,000.00	100.00
2120	Materiales y útiles de impresión y reproducción	1,273,000.00	156,500.00	85,137.90	469,500.00	363,144.11	106,355.89	22.65
2121	Material y útiles de imprenta y reproducción	1,273,000.00	156,500.00	85,137.90	469,500.00	363,144.11	106,355.89	22.65
2130	Material estadístico y geográfico	10,000.00	0.00	0.00	5,000.00	0.00	5,000.00	100.00
2131	Material estadístico y geográfico	10,000.00	0.00	0.00	5,000.00	0.00	5,000.00	100.00
2140	Materiales útiles y equipos menores de tecnologías de la información y común	2,612,862.00	93,000.00	165,539.02	685,700.00	371,506.26	314,193.74	45.82
2141	Materiales y útiles para el procesamiento en equipos y bienes informáticos	2,612,862.00	93,000.00	165,539.02	685,700.00	371,506.26	314,193.74	45.82
2160	Material de limpieza	1,652,000.00	101,000.00	1,000.00	441,000.00	193,978.73	247,021.27	56.01
2161	Material y enseres de limpieza	1,652,000.00	101,000.00	1,000.00	441,000.00	193,978.73	247,021.27	56.01
2200	ALIMENTOS Y UTENSILIOS	162,000.00	13,500.00	86,712.87	40,500.00	90,490.87	-49,990.87	-123.43
2210	Productos alimenticios para personas	162,000.00	13,500.00	86,712.87	40,500.00	90,490.87	-49,990.87	-123.43
2211	Productos alimenticios para personas	162,000.00	13,500.00	86,712.87	40,500.00	90,490.87	-49,990.87	-123.43
2400	MATERIALES Y ARTICULOS DE CONSTRUCCION Y DE REPARACION	5,932,500.00	384,500.00	151,700.63	945,000.00	166,767.78	778,232.22	82.35
2460	Material eléctrico y electrónico	1,764,000.00	34,500.00	1,767.00	66,000.00	7,241.44	58,756.56	89.03
2461	Material eléctrico y electrónico	1,764,000.00	34,500.00	1,767.00	66,000.00	7,241.44	58,756.56	89.03
2470	Artículos metálicos para la construcción	12,000.00	3,000.00	0.00	3,000.00	0.00	3,000.00	100.00
2471	Artículos metálicos para la construcción	12,000.00	3,000.00	0.00	3,000.00	0.00	3,000.00	100.00
2480	Materiales complementarios	68,000.00	11,500.00	7,980.10	19,500.00	7,980.10	11,519.90	59.08
2481	Materiales complementarios	18,000.00	1,500.00	0.00	4,500.00	0.00	4,500.00	100.00



**SISTEMA DE COORDINACION HACENDARIA DEL ESTADO DE MEXICO CON SUS MUNICIPIOS
 GUIA METODOLOGICA PARA EL SEGUIMIENTO Y EVALUACION DEL PLAN DE DESARROLLO MUNICIPAL VIGENTE
 SEGUIMIENTO Y EVALUACION DEL PRESUPUESTO BASADO EN RESULTADOS MUNICIPAL**

DEL 1 DE ENERO AL 31 DE MARZO DE 2019

PbRM-10c	ESTADO COMPARATIVO PRESUPUESTAL DE EGRESOS
----------	--

ENTE PUBLICO	CONCEPTO	PRESUPUESTO AUTORIZADO	PRESUPUESTO DEL MES		PRESUPUESTO ACUM. AL MES			VARIACION
			MODIFICADO	EJERCIDO	MODIFICADO	EJERCIDO	ABSOLUTA	
								0026
	IXTLAHIUACA							
2482	Material de señalización	50,000.00	10,000.00	7,980.10	15,000.00	7,980.10	7,019.90	46.80
2490	Otros materiales y artículos de construcción y reparación	4,088,500.00	335,500.00	141,953.53	856,500.00	151,546.24	704,953.76	82.31
2491	Materiales de construcción	3,814,000.00	309,500.00	113,635.88	788,500.00	117,336.59	671,163.41	85.12
2492	Estructuras y manufacturas para todo tipo de construcción	274,500.00	26,000.00	28,317.65	68,000.00	34,209.65	33,790.35	49.69
2500	PRODUCTOS QUIMICOS, FARMACEUTICOS Y DE LABORATORIO	2,324,000.00	527,000.00	170.00	581,000.00	170.00	580,830.00	99.97
2520	Fertilizantes, pesticidas y otros agroquímicos	2,000,000.00	500,000.00	0.00	500,000.00	0.00	500,000.00	100.00
2521	Plaguicidas, abonos y fertilizantes	2,000,000.00	500,000.00	0.00	500,000.00	0.00	500,000.00	100.00
2530	Medicinas y productos farmacéuticos	24,000.00	2,000.00	170.00	6,000.00	170.00	5,830.00	97.17
2531	Medicinas y productos farmacéuticos	24,000.00	2,000.00	170.00	6,000.00	170.00	5,830.00	97.17
2540	Materiales, accesorios y suministros médicos	300,000.00	25,000.00	0.00	75,000.00	0.00	75,000.00	100.00
2541	Materiales, accesorios y suministros médicos	300,000.00	25,000.00	0.00	75,000.00	0.00	75,000.00	100.00
2600	COMBUSTIBLES, LUBRICANTES Y ADITIVOS	15,090,800.00	1,260,900.00	1,535,006.72	3,762,700.00	3,708,563.13	54,136.87	1.44
2610	Combustibles, lubricantes y aditivos	15,090,800.00	1,260,900.00	1,535,006.72	3,762,700.00	3,708,563.13	54,136.87	1.44
2611	Combustibles, lubricantes y aditivos	15,090,800.00	1,260,900.00	1,535,006.72	3,762,700.00	3,708,563.13	54,136.87	1.44
2700	VESTUARIO, BLANCOS, PRENDAS DE PROTECCION Y ARTICULOS DEPORTIVOS	3,282,386.00	141,000.00	2,227.20	223,000.00	3,729.81	219,270.19	98.33
2710	Vestuario y uniformes	2,983,386.00	110,000.00	0.00	170,000.00	0.00	170,000.00	100.00
2711	Vestuario y uniformes	2,983,386.00	110,000.00	0.00	170,000.00	0.00	170,000.00	100.00
2720	Prendas de seguridad y protección personal	139,000.00	21,000.00	2,227.20	31,000.00	2,227.20	28,772.80	92.82
2721	Prendas de seguridad y protección personal	139,000.00	21,000.00	2,227.20	31,000.00	2,227.20	28,772.80	92.82
2730	Artículos deportivos	130,000.00	10,000.00	0.00	22,000.00	0.00	22,000.00	100.00
2731	Artículos deportivos	130,000.00	10,000.00	0.00	22,000.00	0.00	22,000.00	100.00
2740	Productos textiles	0.00	0.00	0.00	0.00	1,502.61	-1,502.61	?
2741	Productos textiles	0.00	0.00	0.00	0.00	1,502.61	-1,502.61	?
2750	Blancos y otros productos textiles, excepto prendas de vestir	10,000.00	0.00	0.00	0.00	0.00	0.00	0
2751	Blancos y otros productos textiles	10,000.00	0.00	0.00	0.00	0.00	0.00	0
2800	MATERIALES Y SUMINISTROS PARA SEGURIDAD	1,050,000.00	0.00	0.00	0.00	0.00	0.00	0
2820	Materiales de Seguridad Pública.	500,000.00	0.00	0.00	0.00	0.00	0.00	0
2821	Material de Seguridad Pública.	500,000.00	0.00	0.00	0.00	0.00	0.00	0
2830	Prendas de protección para la seguridad pública y nacional	550,000.00	0.00	0.00	0.00	0.00	0.00	0
2831	Prendas de protección	550,000.00	0.00	0.00	0.00	0.00	0.00	0
2900	HERRAMIENTAS, REFACCIONES Y ACCESORIOS MENORES	2,675,000.00	229,500.00	26,500.00	472,500.00	170,581.17	301,918.83	63.90
2910	Herramientas menores	714,000.00	61,500.00	0.00	178,500.00	137,657.67	40,842.33	22.88
2911	Refacciones, accesorios y herramientas	714,000.00	61,500.00	0.00	178,500.00	137,657.67	40,842.33	22.88



**SISTEMA DE COORDINACION HACENDARIA DEL ESTADO DE MEXICO CON SUS MUNICIPIOS
 GUIA METODOLOGICA PARA EL SEGUIMIENTO Y EVALUACION DEL PLAN DE DESARROLLO MUNICIPAL VIGENTE
 SEGUIMIENTO Y EVALUACION DEL PRESUPUESTO BASADO EN RESULTADOS MUNICIPALES**

PBRM-10c ESTADO COMPARATIVO PRESUPUESTAL DE EGRESOS DEL 1 DE ENERO AL 31 DE MARZO DE 2019

ENTE PUBLICO	CONCEPTO	PRESUPUESTO AUTORIZADO	PRESUPUESTO DEL MES		PRESUPUESTO ACUM. AL MES		VARIACION	
			MODIFICADO	EJERCIDO	MODIFICADO	EJERCIDO	ABSOLUTA	%
								0026
3532	Reparación y mantenimiento para equipo y redes de tele y radio transmisión	300,000.00	200,000.00	0.00	200,000.00	0.00	200,000.00	100.00
3550	Reparación y mantenimiento de equipo de transporte	3,462,688.71	385,689.71	286,100.00	642,689.71	451,108.37	191,581.34	29.81
3551	Reparación y mantenimiento de vehículos terrestres, aéreos y lacustres	3,462,689.71	385,689.71	286,100.00	642,689.71	451,108.37	191,581.34	29.81
3570	Instalación, reparación y mantenimiento de maquinaria, otros equipos y herr.	1,016,000.00	201,600.00	0.00	213,200.00	0.00	213,200.00	100.00
3571	Reparación, instalación y mantenimiento de maquinaria, equipo industrial y	1,016,000.00	201,600.00	0.00	213,200.00	0.00	213,200.00	100.00
3600	SERVICIOS DE COMUNICACIÓN SOCIAL Y PUBLICIDAD	957,845.00	61,835.00	4,640.00	148,670.00	4,640.00	144,030.00	96.88
3610	Difusión por radio, televisión y otros medios de mensajes sobre programas y	957,845.00	61,835.00	4,640.00	148,670.00	4,640.00	144,030.00	96.88
3611	Gastos de publicidad y propaganda	872,845.00	56,835.00	4,640.00	143,670.00	4,640.00	139,030.00	96.77
3612	Publicaciones oficiales y de información en general para difusión	85,000.00	5,000.00	0.00	5,000.00	0.00	5,000.00	100.00
3700	SERVICIOS DE TRASLADO Y VIATICOS	180,000.00	15,000.00	717.29	45,000.00	717.29	44,282.71	98.41
3720	Pasajes terrestres	180,000.00	15,000.00	717.29	45,000.00	717.29	44,282.71	98.41
3721	Gastos de traslado por vía terrestre	180,000.00	15,000.00	717.29	45,000.00	717.29	44,282.71	98.41
3800	SERVICIOS OFICIALES	12,542,600.00	290,800.00	249,183.54	922,400.00	786,118.97	136,281.03	14.77
3820	Gastos de orden social y cultural	6,542,600.00	290,800.00	249,183.54	922,400.00	786,118.97	136,281.03	14.77
3821	Gastos de ceremonias oficiales y de orden social	3,592,800.00	211,900.00	2,918.56	635,700.00	291,363.00	344,337.00	54.17
3822	Espectáculos cívicos y culturales	2,949,800.00	78,900.00	246,264.98	286,700.00	494,755.97	-208,055.97	-72.57
3840	Exposiciones	6,000,000.00	0.00	0.00	0.00	0.00	0.00	0
3841	Exposiciones y ferias	6,000,000.00	0.00	0.00	0.00	0.00	0.00	0
3900	OTROS SERVICIOS GENERALES	6,374,909.66	484,871.72	404,054.76	1,563,115.16	658,599.57	704,515.59	45.07
3910	Servicios funerarios y de cementerios	22,000.00	0.00	0.00	12,000.00	0.00	12,000.00	100.00
3911	Servicios funerarios y de cementerios	22,000.00	0.00	0.00	12,000.00	0.00	12,000.00	100.00
3920	Impuestos y derechos	793,500.00	61,000.00	80,322.34	343,000.00	223,530.45	119,469.55	34.83
3922	Otros impuestos y derechos	793,500.00	61,000.00	80,322.34	343,000.00	223,530.45	119,469.55	34.83
3980	Impuesto sobre nóminas y otros que se deriven de una relación laboral	4,335,409.66	303,871.72	305,613.00	911,615.16	505,542.00	406,073.16	44.54
3982	Impuesto sobre erogaciones por remuneraciones al trabajo personal.	4,335,409.66	303,871.72	305,613.00	911,615.16	505,542.00	406,073.16	44.54
3990	Otros servicios generales	1,224,000.00	100,000.00	18,119.42	298,500.00	129,527.12	166,972.88	56.31
3992	Gastos de servicios menores	454,000.00	37,500.00	18,119.42	109,000.00	129,527.12	-20,527.12	-18.83
3993	Estudios y análisis clínicos	770,000.00	62,500.00	0.00	187,500.00	0.00	187,500.00	100.00
4000	TRANSFERENCIAS, ASIGNACIONES, SUBSIDIOS Y OTRAS AYUDAS	36,116,664.80	2,598,637.00	2,719,647.00	9,620,064.00	8,653,299.72	966,764.28	10.05



**SISTEMA DE COORDINACION HACENDARIA DEL ESTADO DE MEXICO CON SUS MUNICIPIOS
 GUIA METODOLOGICA PARA EL SEGUIMIENTO Y EVALUACION DEL PLAN DE DESARROLLO MUNICIPAL VIGENTE
 SEGUIMIENTO Y EVALUACION DEL PRESUPUESTO BASADO EN RESULTADOS MUNICIPAL**

DEL 1 DE ENERO AL 31 DE MARZO DE 2019

PbRM-10c	ESTADO COMPARATIVO PRESUPUESTAL DE EGRESOS
----------	--

Cuenta	CONCEPTO	PRESUPUESTO AUTORIZADO	PRESUPUESTO DEL MES		PRESUPUESTO ACUM. AL MES			VARIACION	
			MODIFICADO	EJERCIDO	MODIFICADO	EJERCIDO	ABSOLUTA	%	
	IXTLAHUACA						0026		
4300	SUBSIDIOS Y SUBVENCIONES	28,433,187.00	2,248,637.00	2,712,561.00	8,870,084.00	8,631,143.00	238,921.00	2.69	
4380	Subsidios a entidades federativas y municipios	22,500,000.00	1,750,000.00	2,550,000.00	5,100,000.00	6,150,000.00	-1,050,000.00	-20.59	
4383	Subsidios y apoyos	22,500,000.00	1,750,000.00	2,550,000.00	5,100,000.00	6,150,000.00	-1,050,000.00	-20.59	
4390	Otros subsidios	5,933,187.00	498,637.00	162,561.00	3,770,084.00	2,481,143.00	1,288,921.00	34.19	
4391	Subsidios por carga fiscal	5,918,187.00	498,637.00	162,561.00	3,765,084.00	2,481,143.00	1,283,921.00	34.10	
4392	Devolución de ingresos indebidos	15,000.00	0.00	0.00	5,000.00	0.00	5,000.00	100.00	
4400	AYUDAS SOCIALES	7,683,477.80	350,000.00	7,086.00	750,000.00	22,156.72	727,843.28	97.05	
4410	Ayudas sociales a personas	7,083,477.80	300,000.00	7,086.00	600,000.00	22,156.72	577,843.28	96.31	
4411	Cooperaciones y ayudas	7,083,477.80	300,000.00	7,086.00	600,000.00	22,156.72	577,843.28	96.31	
4430	Ayudas sociales a instituciones de enseñanza	600,000.00	50,000.00	0.00	150,000.00	0.00	150,000.00	100.00	
4431	Instituciones educativas	600,000.00	50,000.00	0.00	150,000.00	0.00	150,000.00	100.00	
5000	BIENES MUEBLES, INMUEBLES E INTANGIBLES	13,248,234.89	1,034,000.00	266,264.95	1,834,000.00	984,932.95	869,067.05	47.39	
5100	MOBILIARIO Y EQUIPO DE ADMINISTRACION	2,180,000.00	110,000.00	0.00	110,000.00	0.00	110,000.00	100.00	
5110	Muebles de oficina y estantería	690,000.00	75,000.00	0.00	75,000.00	0.00	75,000.00	100.00	
5111	Muebles y enseres	690,000.00	75,000.00	0.00	75,000.00	0.00	75,000.00	100.00	
5150	Equipo de computo y de tecnología de la información	1,490,000.00	35,000.00	0.00	35,000.00	0.00	35,000.00	100.00	
5151	Bienes informáticos	1,490,000.00	35,000.00	0.00	35,000.00	0.00	35,000.00	100.00	
5200	MOBILIARIO Y EQUIPO EDUCACIONAL Y RECREATIVO	70,000.00	0.00	0.00	0.00	0.00	0.00	0	
5230	Cámaras fotográficas y de video	70,000.00	0.00	0.00	0.00	0.00	0.00	0	
5231	Equipo de foto, cine y grabación	70,000.00	0.00	0.00	0.00	0.00	0.00	0	
5400	VEHICULOS Y EQUIPO DE TRANSPORTE	6,026,389.00	924,000.00	0.00	1,574,000.00	555,868.00	1,018,132.00	64.68	
5410	Vehículos y equipo terrestre	6,026,389.00	924,000.00	0.00	1,574,000.00	525,868.00	1,048,132.00	66.59	
5411	Vehículos y equipo de transporte terrestre	6,026,389.00	924,000.00	0.00	1,574,000.00	525,868.00	1,048,132.00	66.59	
5420	Carrocerías y remolques	0.00	0.00	0.00	0.00	30,000.00	-30,000.00	?	
5421	Carrocerías y remolques	0.00	0.00	0.00	0.00	30,000.00	-30,000.00	?	
5600	MAQUINARIA, OTROS EQUIPOS Y HERRAMIENTAS	4,971,845.89	0.00	266,264.95	150,000.00	409,064.95	-259,064.95	-172.71	
5630	Maquinaria y equipo de construcción	2,721,845.89	0.00	0.00	0.00	0.00	0.00	0	
5631	Maquinaria y equipo de construcción	2,721,845.89	0.00	0.00	0.00	0.00	0.00	0	
5670	Herramientas y maquinas-herramienta	150,000.00	0.00	108,764.95	50,000.00	106,764.95	-56,764.95	-113.53	
5671	Herramientas, maquina herramienta y equipo	150,000.00	0.00	108,764.95	50,000.00	106,764.95	-56,764.95	-113.53	
5690	Otros equipos	2,100,000.00	0.00	159,500.00	100,000.00	302,300.00	-202,300.00	-202.30	
5692	Maquinaria y equipo diverso	2,100,000.00	0.00	159,500.00	100,000.00	302,300.00	-202,300.00	-202.30	
6000	INVERSION PUBLICA	202,018,399.17	0.00	0.00	0.00	0.00	0.00	0	
6100	OBRA PUBLICA EN BIENES DE DOMINIO PUBLICO	202,018,399.17	0.00	0.00	0.00	0.00	0.00	0	
6120	Edificación no habitacional	202,018,399.17	0.00	0.00	0.00	0.00	0.00	0	



**SISTEMA DE COORDINACION HACENDARIA DEL ESTADO DE MEXICO CON SUS MUNICIPIOS
 GUIA METODOLOGICA PARA EL SEGUIMIENTO Y EVALUACION DEL PLAN DE DESARROLLO MUNICIPAL VIGENTE
 SEGUIMIENTO Y EVALUACION DEL PRESUPUESTO BASADO EN RESULTADOS MUNICIPAL**

PbRM-10c ESTADO COMPARATIVO PRESUPUESTAL DE EGRESOS

DEL 1 DE ENERO AL 31 DE MARZO DE 2019

CUENTA	CONCEPTO	PRESUPUESTO AUTORIZADO	PRESUPUESTO DEL MES		PRESUPUESTO ACUM. AL MES		VARIACION	
			MODIFICADO	EJERCIDO	MODIFICADO	EJERCIDO	ABSOLUTA	%
6122	Obra estatal o municipal	202,018,399.17	0.00	0.00	0.00	0.00	0.00	0
9000	DEUDA PUBLICA	22,865,447.91	1,878,049.27	17,632.00	11,403,105.56	11,039,797.32	363,308.24	3.19
9900	ADEUDOS DE EJERCICIOS FISCALES ANTERIORES (ADEFAS)	22,865,447.91	1,878,049.27	17,632.00	11,403,105.56	11,039,797.32	363,308.24	3.19
9910	ADEFAS	22,865,447.91	1,878,049.27	17,632.00	11,403,105.56	11,039,797.32	363,308.24	3.19
9911	Por el ejercicio inmediato anterior	22,865,447.91	1,878,049.27	17,632.00	11,403,105.56	11,039,797.32	363,308.24	3.19
TOTALES		592,934,275.99	32,147,137.99	22,589,107.69	97,250,170.73	72,876,041.29	24,574,129.44	25.27

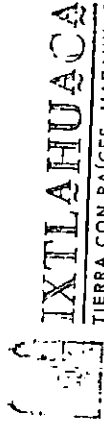


AYUNTAMIENTO DE IXTLAHUACA
2019 - 2021

PRESIDENCIA MUNICIPAL

PRESIDENTE MUNICIPAL

D.C.E. JUAN LUIS SOLAUNDE TREJO



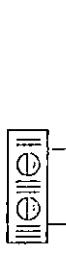

AYUNTAMIENTO DE IXTLAHUACA
2019 - 2021

SECRETARIA DEL AYUNTAMIENTO

SECRETARIO DEL H. AYUNTAMIENTO

Miguel Alejandro Sanchez Diaz

C. MIGUEL ALEJANDRO SANCHEZ DIAZ



AYUNTAMIENTO DE IXTLAHUACA
2019 - 2021

TESORERIA MUNICIPAL

TESORERO MUNICIPAL

L.C.P. ANGEL SILVA NOLASCO