



SISTEMA DE COORDINACION HACENDARIA DEL ESTADO DE MEXICO CON SUS MUNICIPIOS
GUIA METODOLOGICA PARA EL SEGUIMIENTO Y EVALUACION DEL PLAN DE DESARROLLO MUNICIPAL VIGENTE
SEGUIMIENTO Y EVALUACION DEL PRESUPUESTO BASADO EN RESULTADOS MUNICIPAL

PbRM-10c

ESTADO COMPARATIVO PRESUPUESTAL DE EGRESOS

DEL 1 DE ENERO AL 30 DE SEPTIEMBRE DE 2019

ENTE PUBLICO		IXTLAHUACA					0026	
CUENTA	CONCEPTO	PRESUPUESTO AUTORIZADO	PRESUPUESTO DEL MES		PRESUPUESTO ACUM. AL MES		VARIACION	
			MODIFICADO	EJERCIDO	MODIFICADO	EJERCIDO	ABSOLUTA	%
1000	SERVICIOS PERSONALES	191,744,032.65	13,453,465.41	12,949,294.78	126,813,625.26	114,272,709.58	12,540,915.68	9.89
1100	REMUNERACIONES AL PERSONAL DE CARÁCTER PERMANENTE	116,443,317.76	9,703,609.23	9,965,222.83	87,332,490.07	86,056,684.18	1,275,805.89	1.46
1110	Dietas	13,247,491.00	1,103,957.00	1,042,522.30	9,935,620.00	8,815,050.15	1,120,569.85	11.28
1111	Dietas	13,247,491.00	1,103,957.00	1,042,522.30	9,935,620.00	8,815,050.15	1,120,569.85	11.28
1130	Sueldos base al personal permanente	103,195,826.76	8,599,652.23	8,922,700.53	77,396,870.07	77,241,634.03	155,236.04	0.20
1131	Sueldo base	103,195,826.76	8,599,652.23	8,922,700.53	77,396,870.07	77,241,634.03	155,236.04	0.20
1200	REMUNERACIONES AL PERSONAL DE CARÁCTER TRANSITORIO	737,185.20	61,432.10	0.00	552,888.90	238,202.56	314,686.34	56.92
1220	Sueldos base al personal eventual	737,185.20	61,432.10	0.00	552,888.90	238,202.56	314,686.34	56.92
1222	Sueldos y salarios compactados al personal eventual	737,185.20	61,432.10	0.00	552,888.90	238,202.56	314,686.34	56.92
1300	REMUNERACIONES ADICIONALES Y ESPECIALES	33,309,942.52	526,871.00	663,481.08	6,633,418.36	7,213,353.19	-579,934.83	-8.74
1310	Primas por años de servicio efectivos prestados	2,710,452.00	225,871.00	622,174.81	2,032,839.00	5,559,348.39	-3,526,509.39	-173.48
1311	Prima por año de servicio	2,611,452.00	217,621.00	480,417.00	1,958,589.00	3,930,989.00	-1,972,400.00	-100.71
1312	Prima de antigüedad	99,000.00	8,250.00	141,757.81	74,250.00	1,628,359.39	-1,554,109.39	-2,093.08
1320	Primas de vacaciones, dominical y gratificación de fin de año	26,987,490.52	0.00	0.00	1,891,579.36	1,411,906.55	479,672.81	25.36
1321	Prima vacacional	3,783,158.42	0.00	0.00	1,891,579.36	1,403,906.55	487,672.81	25.78
1322	Aguinaldo	23,101,195.10	0.00	0.00	0.00	8,000.00	-8,000.00	?
1323	Aguinaldo de eventuales	103,137.00	0.00	0.00	0.00	0.00	0.00	0
1340	Compensaciones	3,612,000.00	301,000.00	41,306.27	2,709,000.00	242,098.25	2,466,901.75	91.06
1345	Gratificación	3,612,000.00	301,000.00	41,306.27	2,709,000.00	242,098.25	2,466,901.75	91.06
1400	SEGURIDAD SOCIAL	25,199,637.99	2,099,969.82	1,947,519.23	18,899,728.53	16,536,776.93	2,362,951.60	12.50
1410	Aportaciones de seguridad social	24,695,637.99	2,057,969.82	1,947,519.23	18,521,728.53	16,536,776.93	1,984,951.60	10.72
1412	Aportaciones de servicio de salud	10,439,008.35	869,917.36	925,335.84	7,829,256.27	7,867,010.80	-37,754.53	-0.48
1413	Aportaciones al sistema solidario de reparto	7,747,798.96	645,649.91	686,599.94	5,810,849.23	5,837,336.63	-26,487.40	-0.46
1414	Aportaciones del sistema de capitalización individual	3,236,402.58	269,700.21	132,470.35	2,427,301.95	1,105,606.21	1,321,695.74	54.45
1415	Aportaciones para financiar los gastos generales de administración del ISSE	1,304,498.67	108,708.22	80,968.35	978,374.01	688,375.16	289,998.85	29.64
1416	Aportaciones para riesgo de trabajo	1,967,929.43	163,994.12	122,144.75	1,475,947.07	1,038,448.13	437,498.94	29.64
1440	Aportaciones para seguros	504,000.00	42,000.00	0.00	378,000.00	0.00	378,000.00	100.00
1441	Seguros y fianzas	504,000.00	42,000.00	0.00	378,000.00	0.00	378,000.00	100.00
1500	OTRA PRESTACIONES SOCIALES Y ECONOMICAS	16,053,949.18	1,061,583.26	373,071.64	13,395,099.40	4,227,692.72	9,167,406.68	68.44
1510	Cuotas para el fondo de ahorro y fondo de trabajo	2,100,000.00	175,000.00	0.00	1,575,000.00	0.00	1,575,000.00	100.00
1511	Cuotas para fondo de retiro	2,100,000.00	175,000.00	0.00	1,575,000.00	0.00	1,575,000.00	100.00
1520	Indemnizaciones	12,000,000.00	550,000.00	362,553.64	10,350,000.00	4,142,360.52	6,207,639.48	59.98

Miguel A. Sánchez Díaz



SISTEMA DE COORDINACION HACENDARIA DEL ESTADO DE MEXICO CON SUS MUNICIPIOS
GUIA METODOLOGICA PARA EL SEGUIMIENTO Y EVALUACION DEL PLAN DE DESARROLLO MUNICIPAL VIGENTE
SEGUIMIENTO Y EVALUACION DEL PRESUPUESTO BASADO EN RESULTADOS MUNICIPAL

PbRM-10c

ESTADO COMPARATIVO PRESUPUESTAL DE EGRESOS

DEL 1 DE ENERO AL 30 DE SEPTIEMBRE DE 2019

ENTE PUBLICO		IXTLAHUACA			0026			
CUENTA	CONCEPTO	PRESUPUESTO AUTORIZADO	PRESUPUESTO DEL MES		PRESUPUESTO ACUM. AL MES		VARIACION	
			MODIFICADO	EJERCIDO	MODIFICADO	EJERCIDO	ABSOLUTA	%
1521	Indemnización por accidentes de trabajo	0.00	0.00	100,000.00	0.00	100,000.00	-100,000.00	?
1522	Liquidaciones por indemnizaciones, por sueldos y salarios caídos	12,000,000.00	550,000.00	262,553.64	10,350,000.00	4,042,360.52	6,307,639.48	60.94
1530	Prestaciones y haberes de retiro	18,372.00	1,531.00	0.00	13,779.00	0.00	13,779.00	100.00
1531	Prima por jubilación	18,372.00	1,531.00	0.00	13,779.00	0.00	13,779.00	100.00
1540	Prestaciones contractuales	1,460,377.18	216,252.26	10,518.00	1,099,920.40	85,332.20	1,014,588.20	92.24
1541	Becas para hijos de trabajadores sindicalizados	246,250.00	122,500.00	0.00	246,250.00	0.00	246,250.00	100.00
1544	Día del maestro y del servidor publico	89,100.00	0.00	0.00	9,900.00	7,700.00	2,200.00	22.22
1546	Otros gastos derivados de convenio	1,125,027.18	93,752.26	10,518.00	843,770.40	77,632.20	766,138.20	90.80
1590	Otras prestaciones sociales y económicas	475,200.00	118,800.00	0.00	356,400.00	0.00	356,400.00	100.00
1595	Dispensa	475,200.00	118,800.00	0.00	356,400.00	0.00	356,400.00	100.00
2000	MATERIALES Y SUMINISTROS	38,298,548.00	2,945,600.00	2,615,716.21	30,836,540.00	24,610,422.85	6,226,117.15	20.19
2100	MATERIALES DE ADMINISTRACION, EMISION DE DOCUMENTOS Y ARTICULOS OFICIALES	7,801,862.00	685,200.00	267,718.37	6,038,554.00	7,816,132.05	-1,777,578.05	-29.44
2110	Materiales, útiles y equipos menores de oficina	2,254,000.00	153,500.00	6,945.08	1,682,500.00	2,637,126.34	-954,626.34	-56.74
2111	Materiales y útiles de oficina	2,182,000.00	147,500.00	6,945.08	1,628,500.00	2,636,097.34	-1,007,597.34	-61.87
2112	Enseres de oficina	72,000.00	6,000.00	0.00	54,000.00	1,029.00	52,971.00	98.09
2120	Materiales y útiles de impresión y reproducción	1,273,000.00	161,500.00	164,997.82	1,018,500.00	1,077,962.44	-59,462.44	-5.84
2121	Material y útiles de imprenta y reproducción	1,273,000.00	161,500.00	164,997.82	1,018,500.00	1,077,962.44	-59,462.44	-5.84
2130	Material estadístico y geográfico	10,000.00	0.00	0.00	10,000.00	1,113.00	8,887.00	88.87
2131	Material estadístico y geográfico	10,000.00	0.00	0.00	10,000.00	1,113.00	8,887.00	88.87
2140	Materiales útiles y equipos menores de tecnologías de la información y común	2,612,862.00	251,200.00	2,313.13	2,111,554.00	3,784,259.13	-1,672,705.13	-79.22
2141	Materiales y útiles para el procesamiento en equipos y bienes informáticos	2,612,862.00	251,200.00	2,313.13	2,111,554.00	3,784,259.13	-1,672,705.13	-79.22
2160	Material de limpieza	1,652,000.00	119,000.00	93,462.34	1,216,000.00	315,671.14	900,328.86	74.04
2161	Material y enseres de limpieza	1,652,000.00	119,000.00	93,462.34	1,216,000.00	315,671.14	900,328.86	74.04
2200	ALIMENTOS Y UTENSILIOS	162,000.00	13,500.00	20,012.20	121,500.00	181,256.70	-59,756.70	-49.18
2210	Productos alimenticios para personas	162,000.00	13,500.00	20,012.20	121,500.00	181,256.70	-59,756.70	-49.18
2211	Productos alimenticios para personas	162,000.00	13,500.00	20,012.20	121,500.00	181,256.70	-59,756.70	-49.18
2400	MATERIALES Y ARTICULOS DE CONSTRUCCION Y DE REPARACION	5,932,500.00	701,500.00	102,847.66	4,932,500.00	982,736.04	3,949,763.96	80.08
2440	Madera y productos de madera	0.00	0.00	0.00	0.00	215.76	-215.76	?
2441	Madera y productos de madera	0.00	0.00	0.00	0.00	215.76	-215.76	?
2460	Material eléctrico y electrónico	1,764,000.00	459,500.00	69,321.15	1,610,500.00	112,696.29	1,497,803.71	93.00
2461	Material eléctrico y electrónico	1,764,000.00	459,500.00	69,321.15	1,610,500.00	112,696.29	1,497,803.71	93.00
2470	Artículos metálicos para la construcción	12,000.00	0.00	0.00	9,000.00	13,533.10	-4,533.10	-50.37

[Handwritten signature]
 Miguel A. Sánchez Díez

[Handwritten signature]



SISTEMA DE COORDINACION HACENDARIA DEL ESTADO DE MEXICO CON SUS MUNICIPIOS
GUIA METODOLOGICA PARA EL SEGUIMIENTO Y EVALUACION DEL PLAN DE DESARROLLO MUNICIPAL VIGENTE
SEGUIMIENTO Y EVALUACION DEL PRESUPUESTO BASADO EN RESULTADOS MUNICIPAL

PbRM-10c

ESTADO COMPARATIVO PRESUPUESTAL DE EGRESOS

DEL 1 DE ENERO AL 30 DE SEPTIEMBRE DE 2019

ENTE PUBLICO		IXTLAHUACA					0026	
CUENTA	CONCEPTO	PRESUPUESTO AUTORIZADO	PRESUPUESTO DEL MES		PRESUPUESTO ACUM. AL MES		VARIACION	
			MODIFICADO	EJERCIDO	MODIFICADO	EJERCIDO	ABSOLUTA	%
2471	Artículos metálicos para la construcción	12,000.00	0.00	0.00	9,000.00	13,533.10	-4,533.10	-50.37
2480	Materiales complementarios	68,000.00	11,500.00	5,299.75	58,500.00	70,028.59	-11,528.59	-19.71
2481	Materiales complementarios	18,000.00	1,500.00	5,299.75	13,500.00	6,771.50	6,728.50	49.84
2482	Material de señalización	50,000.00	10,000.00	0.00	45,000.00	63,257.09	-18,257.09	-40.57
2490	Otros materiales y artículos de construcción y reparación	4,088,500.00	230,500.00	28,226.76	3,254,500.00	786,262.30	2,468,237.70	75.84
2491	Materiales de construcción	3,814,000.00	209,500.00	10,948.37	3,050,500.00	694,945.35	2,355,554.65	77.22
2492	Estructuras y manufacturas para todo tipo de construcción	-274,500.00	-21,000.00	17,278.39	204,000.00	91,316.95	112,683.05	55.24
2500	PRODUCTOS QUIMICOS, FARMACEUTICOS Y DE LABORATORIO	2,324,000.00	27,000.00	10,042.41	2,243,000.00	180,522.07	2,062,477.93	91.95
2520	Fertilizantes, pesticidas y otros agroquímicos	2,000,000.00	0.00	0.00	2,000,000.00	15,950.00	1,984,050.00	99.20
2521	Plaguicidas, abonos y fertilizantes	2,000,000.00	0.00	0.00	2,000,000.00	15,950.00	1,984,050.00	99.20
2530	Medicinas y productos farmacéuticos	24,000.00	2,000.00	10,042.41	18,000.00	10,212.41	7,787.59	43.26
2531	Medicinas y productos farmacéuticos	24,000.00	2,000.00	10,042.41	18,000.00	10,212.41	7,787.59	43.26
2540	Materiales, accesorios y suministros médicos	300,000.00	25,000.00	0.00	225,000.00	154,359.66	70,640.34	31.40
2541	Materiales, accesorios y suministros médicos	300,000.00	25,000.00	0.00	225,000.00	154,359.66	70,640.34	31.40
2600	COMBUSTIBLES, LUBRICANTES Y ADITIVOS	15,090,800.00	1,250,900.00	2,072,586.46	11,288,100.00	13,475,020.01	-2,186,920.01	-19.37
2610	Combustibles, lubricantes y aditivos	15,090,800.00	1,250,900.00	2,072,586.46	11,288,100.00	13,475,020.01	-2,186,920.01	-19.37
2611	Combustibles, lubricantes y aditivos	15,090,800.00	1,250,900.00	2,072,586.46	11,288,100.00	13,475,020.01	-2,186,920.01	-19.37
2700	VESTUARIO, BLANCOS, PRENDAS DE PROTECCION Y ARTICULOS DEPORTIVOS	3,262,386.00	91,000.00	125,406.15	3,034,386.00	1,440,221.89	1,594,164.11	52.54
2710	Vestuario y uniformes	2,983,386.00	60,000.00	121,887.00	2,833,386.00	1,410,389.18	1,422,996.82	50.22
2711	Vestuario y uniformes	2,983,386.00	60,000.00	121,887.00	2,833,386.00	1,410,389.18	1,422,996.82	50.22
2720	Prendas de seguridad y protección personal	139,000.00	21,000.00	836.65	106,000.00	25,647.60	80,352.40	75.80
2721	Prendas de seguridad y protección personal	139,000.00	21,000.00	836.65	106,000.00	25,647.60	80,352.40	75.80
2730	Artículos deportivos	130,000.00	10,000.00	2,682.50	90,000.00	2,682.50	87,317.50	97.02
2731	Artículos deportivos	130,000.00	10,000.00	2,682.50	90,000.00	2,682.50	87,317.50	97.02
2740	Productos textiles	0.00	0.00	0.00	0.00	1,502.61	-1,502.61	?
2741	Productos textiles	0.00	0.00	0.00	0.00	1,502.61	-1,502.61	?
2750	Blancos y otros productos textiles, excepto prendas de vestir	10,000.00	0.00	0.00	5,000.00	0.00	5,000.00	100.00
2751	Blancos y otros productos textiles	10,000.00	0.00	0.00	5,000.00	0.00	5,000.00	100.00
2800	MATERIALES Y SUMINISTROS PARA SEGURIDAD	1,050,000.00	0.00	0.00	1,050,000.00	0.00	1,050,000.00	100.00
2820	Materiales de Seguridad Pública.	500,000.00	0.00	0.00	500,000.00	0.00	500,000.00	100.00
2821	Material de Seguridad Pública.	500,000.00	0.00	0.00	500,000.00	0.00	500,000.00	100.00
2830	Prendas de protección para la seguridad publica y nacional	550,000.00	0.00	0.00	550,000.00	0.00	550,000.00	100.00
2831	Prendas de protección	550,000.00	0.00	0.00	550,000.00	0.00	550,000.00	100.00

[Handwritten signature]
 Miguel A. Sánchez Pérez

[Handwritten signature]



SISTEMA DE COORDINACION HACENDARIA DEL ESTADO DE MEXICO CON SUS MUNICIPIOS
GUIA METODOLOGICA PARA EL SEGUIMIENTO Y EVALUACION DEL PLAN DE DESARROLLO MUNICIPAL VIGENTE
SEGUIMIENTO Y EVALUACION DEL PRESUPUESTO BASADO EN RESULTADOS MUNICIPAL

PbRM-10c

ESTADO COMPARATIVO PRESUPUESTAL DE EGRESOS

DEL 1 DE ENERO AL 30 DE SEPTIEMBRE DE 2019

ENTE PUBLICO		IXTLAHUACA					0026	
CUENTA	CONCEPTO	PRESUPUESTO AUTORIZADO	PRESUPUESTO DEL MES		PRESUPUESTO ACUM. AL MES		VARIACION	
			MODIFICADO	EJERCIDO	MODIFICADO	EJERCIDO	ABSOLUTA	%
2900	HERRAMIENTAS, REFACCIONES Y ACCESORIOS MENORES	2,675,000.00	176,500.00	17,102.96	2,128,500.00	534,534.09	1,593,965.91	74.89
2910	Herramientas menores	714,000.00	58,500.00	13,653.96	535,500.00	456,835.18	78,664.82	14.69
2911	Refacciones, accesorios y herramientas	714,000.00	58,500.00	13,653.96	535,500.00	456,835.18	78,664.82	14.69
2920	Refacciones y accesorios menores de edificios	21,000.00	0.00	0.00	16,000.00	27,033.46	-11,033.46	-68.96
2921	Refacciones y accesorios menores de edificios	21,000.00	0.00	0.00	16,000.00	27,033.46	-11,033.46	-68.96
2930	Refacciones y accesorios menores de mobiliario y equipo de administración,	0.00	0.00	0.00	0.00	3,703.00	-3,703.00	?
2931	Refacciones y accesorios menores de mobiliario y equipo de administración,	0.00	0.00	0.00	0.00	3,703.00	-3,703.00	?
2940	Refacciones y accesorios menores de equipo de computo y tecnologías de la i	106,000.00	9,000.00	1,129.00	79,000.00	11,079.22	67,920.78	85.98
2941	Refacciones y accesorios para equipo de computo	106,000.00	9,000.00	1,129.00	79,000.00	11,079.22	67,920.78	85.98
2960	Refacciones y accesorios menores para equipo de transporte	834,000.00	59,000.00	2,320.00	648,000.00	35,883.23	612,116.77	94.46
2961	Refacciones y accesorios menores para equipo de transporte	834,000.00	59,000.00	2,320.00	648,000.00	35,883.23	612,116.77	94.46
2970	Refacciones y accesorios menores de equipo de defensa y seguridad	500,000.00	50,000.00	0.00	350,000.00	0.00	350,000.00	100.00
2971	Artículos para la extinción de incendios	500,000.00	50,000.00	0.00	350,000.00	0.00	350,000.00	100.00
2990	Refacciones y accesorios menores otros bienes muebles	500,000.00	0.00	0.00	500,000.00	0.00	500,000.00	100.00
2991	Medidores de agua	500,000.00	0.00	0.00	500,000.00	0.00	500,000.00	100.00
3000	SERVICIOS GENERALES	88,642,948.57	10,701,678.72	14,651,844.66	65,540,498.16	58,772,750.77	6,767,747.39	10.33
3100	SERVICIOS BASICOS	39,436,451.00	3,293,500.00	3,497,167.36	29,477,764.00	29,769,784.12	-292,020.12	-0.99
3110	Energía eléctrica	31,586,451.00	2,613,000.00	2,598,140.13	23,602,264.00	22,721,765.12	880,498.88	3.73
3111	Servicio de energía eléctrica	2,880,000.00	240,000.00	531,441.64	2,160,000.00	3,513,083.08	-1,353,083.08	-62.64
3112	Servicio de energía eléctrica para alumbrado publico	28,706,451.00	2,373,000.00	2,066,698.49	21,442,264.00	19,208,682.04	2,233,581.96	10.42
3120	Gas	96,000.00	8,000.00	0.00	72,000.00	7,762.48	64,237.52	89.22
3121	Gas	96,000.00	8,000.00	0.00	72,000.00	7,762.48	64,237.52	89.22
3130	Agua	6,500,000.00	568,000.00	840,853.79	4,863,000.00	6,485,539.85	-1,622,539.85	-33.36
3131	Servicio de agua	5,700,000.00	500,000.00	766,816.47	4,276,000.00	5,418,230.62	-1,142,230.62	-26.71
3132	Servicio de cloración de agua	800,000.00	68,000.00	74,037.32	587,000.00	1,067,309.23	-480,309.23	-81.82
3140	Telefonía tradicional	762,000.00	63,500.00	49,529.44	571,500.00	475,955.67	95,544.33	16.72
3141	Servicio de telefonía convencional	762,000.00	63,500.00	49,529.44	571,500.00	475,955.67	95,544.33	16.72
3150	Telefonía celular	360,000.00	30,000.00	0.00	270,000.00	0.00	270,000.00	100.00
3151	Servicio de telefonía celular	360,000.00	30,000.00	0.00	270,000.00	0.00	270,000.00	100.00
3170	Servicios de acceso de internet, redes y procesamiento de información	132,000.00	11,000.00	8,644.00	99,000.00	78,761.00	20,239.00	20.44
3171	Servicios de acceso a internet	132,000.00	11,000.00	8,644.00	99,000.00	78,761.00	20,239.00	20.44



SISTEMA DE COORDINACION HACENDARIA DEL ESTADO DE MEXICO CON SUS MUNICIPIOS
GUIA METODOLOGICA PARA EL SEGUIMIENTO Y EVALUACION DEL PLAN DE DESARROLLO MUNICIPAL VIGENTE
SEGUIMIENTO Y EVALUACION DEL PRESUPUESTO BASADO EN RESULTADOS MUNICIPAL

PbrM-10c

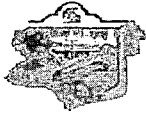
ESTADO COMPARATIVO PRESUPUESTAL DE EGRESOS

DEL 1 DE ENERO AL 30 DE SEPTIEMBRE DE 2019

ENTE PUBLICO		IXTLAHUACA				0026		
CUENTA	CONCEPTO	PRESUPUESTO AUTORIZADO	PRESUPUESTO DEL MES		PRESUPUESTO ACUM. AL MES		VARIACION	
			MODIFICADO	EJERCIDO	MODIFICADO	EJERCIDO	ABSOLUTA	%
3200	SERVICIOS DE ARRENDAMIENTO	13,627,200.00	1,123,100.00	87,965.51	10,257,900.00	3,503,588.27	6,754,311.73	65.84
3220	Arrendamiento de edificios	1,398,000.00	116,500.00	35,765.51	1,048,500.00	341,544.27	706,955.73	67.43
3221	Arrendamiento de edificios y locales	1,398,000.00	116,500.00	35,765.51	1,048,500.00	341,544.27	706,955.73	67.43
3230	Arrendamiento de mobiliario y equipo de administración, educacional y recre	120,000.00	10,000.00	0.00	90,000.00	0.00	90,000.00	100.00
3231	Arrendamiento de equipo y bienes informáticos	120,000.00	10,000.00	0.00	90,000.00	0.00	90,000.00	100.00
3250	Arrendamiento de equipo de transporte	9,984,000.00	819,500.00	0.00	7,525,500.00	27,724.00	7,497,776.00	99.63
3251	Arrendamiento de vehículos	9,984,000.00	819,500.00	0.00	7,525,500.00	27,724.00	7,497,776.00	99.63
3260	Arrendamiento de maquinaria, otros equipos y herramientas	2,125,200.00	177,100.00	52,200.00	1,593,900.00	3,134,320.00	-1,540,420.00	-96.64
3261	Arrendamiento de maquinaria y equipo	2,125,200.00	177,100.00	52,200.00	1,593,900.00	3,134,320.00	-1,540,420.00	-96.64
3300	SERVICIOS PROFESIONALES, CIENTIFICOS, TECNICOS Y OTROS SERVICIOS	9,710,713.86	1,168,807.00	424,553.00	8,481,292.86	3,945,095.63	4,536,197.23	53.48
3310	Servicios legales, de contabilidad, auditoría y relacionados	5,476,565.86	647,807.00	57,353.00	5,033,144.86	2,243,957.00	2,789,187.86	55.42
3311	Asesorías asociadas a convenios o acuerdos	5,476,565.86	647,807.00	57,353.00	5,033,144.86	2,243,957.00	2,789,187.86	55.42
3320	Servicios de diseño, arquitectura, ingeniería y actividades relacionadas	100,000.00	0.00	0.00	100,000.00	0.00	100,000.00	100.00
3321	Servicios estadísticos y geográficos	100,000.00	0.00	0.00	100,000.00	0.00	100,000.00	100.00
3330	Servicios de consultoría administrativa, procesos, técnica y en tecnologías	862,148.00	69,000.00	0.00	787,148.00	68,418.31	718,729.69	91.31
3331	Servicios informáticos	862,148.00	69,000.00	0.00	787,148.00	68,418.31	718,729.69	91.31
3340	Servicios de capacitación	2,775,000.00	410,000.00	338,100.00	2,190,000.00	1,274,040.00	915,960.00	41.82
3341	Capacitación	2,775,000.00	410,000.00	338,100.00	2,190,000.00	1,274,040.00	915,960.00	41.82
3360	Servicios de apoyo administrativo, traducción, fotocopiado e impresión	497,000.00	42,000.00	29,100.00	371,000.00	358,680.32	12,319.68	3.32
3361	Servicios de apoyo administrativo y fotocopiado	0.00	0.00	0.00	0.00	5,715.32	-5,715.32	?
3362	Impresiones de documentos oficiales para la prestación de servicios publico	497,000.00	42,000.00	29,100.00	371,000.00	352,965.00	18,035.00	4.86
3400	SERVICIOS FINANCIEROS, BANCARIOS Y COMERCIALES	644,000.00	7,500.00	3,751.67	621,500.00	193,030.41	428,469.59	68.94
3410	Servicios financieros y bancarios	66,000.00	5,500.00	3,751.67	49,500.00	40,497.36	9,002.64	18.19
3411	Servicios bancarios y financieros	66,000.00	5,500.00	3,751.67	49,500.00	40,497.36	9,002.64	18.19
3450	Seguro de bienes patrimoniales	550,000.00	0.00	0.00	550,000.00	152,533.05	397,466.95	72.27
3451	Seguros y fianzas	550,000.00	0.00	0.00	550,000.00	152,533.05	397,466.95	72.27
3470	Fletes y maniobras	28,000.00	2,000.00	0.00	22,000.00	0.00	22,000.00	100.00
3471	Fletes y maniobras	28,000.00	2,000.00	0.00	22,000.00	0.00	22,000.00	100.00
3500	SERVICIOS DE INSTALACION, REPARACION, MANTENIMIENTO Y CONSERVACION	5,169,229.05	551,600.00	796,216.00	4,003,929.05	5,123,472.16	-1,119,543.11	-27.96
3510	Conservación y mantenimiento menor de inmuebles	355,539.34	0.00	19,500.00	355,539.34	195,629.97	159,909.37	44.98

[Handwritten signature]

[Handwritten signature]



SISTEMA DE COORDINACION HACENDARIA DEL ESTADO DE MEXICO CON SUS MUNICIPIOS
GUIA METODOLOGICA PARA EL SEGUIMIENTO Y EVALUACION DEL PLAN DE DESARROLLO MUNICIPAL VIGENTE
SEGUIMIENTO Y EVALUACION DEL PRESUPUESTO BASADO EN RESULTADOS MUNICIPAL

PbRM-10c

ESTADO COMPARATIVO PRESUPUESTAL DE EGRESOS

DEL 1 DE ENERO AL 30 DE SEPTIEMBRE DE 2019

ENTE PUBLICO		IXTLAHUACA				0026		
CUENTA	CONCEPTO	PRESUPUESTO AUTORIZADO	PRESUPUESTO DEL MES		PRESUPUESTO ACUM. AL MES		VARIACION	
			MODIFICADO	EJERCIDO	MODIFICADO	EJERCIDO	ABSOLUTA	%
3511	Reparación y mantenimiento de inmuebles	355,539.34	0.00	19,500.00	355,539.34	195,629.97	159,909.37	44.98
3520	Instalación, reparación y mantenimiento de mobiliario y equipo de administra	10,000.00	0.00	0.00	10,000.00	5,801.16	4,198.84	41.99
3521	Reparación, mantenimiento e instalación de mobiliario y equipo de oficina	10,000.00	0.00	0.00	10,000.00	5,801.16	4,198.84	41.99
3530	Instalación, reparación y mantenimiento de equipo de computo y tecnologías	325,000.00	5,000.00	0.00	325,000.00	31,228.19	293,771.81	90.39
3531	Reparación, instalación y mantenimiento de bienes informáticos, microfilma	25,000.00	5,000.00	0.00	25,000.00	31,228.19	-6,228.19	-24.91
3532	Reparación y mantenimiento para equipo y redes de tele y radio transmisión	300,000.00	0.00	0.00	300,000.00	0.00	300,000.00	100.00
3550	Reparación y mantenimiento de equipo de transporte	3,462,689.71	420,000.00	740,988.00	2,542,189.71	4,101,764.83	-1,559,575.12	-61.35
3551	Reparación y mantenimiento de vehículos terrestres, aéreos y lacustres	3,462,689.71	420,000.00	740,988.00	2,542,189.71	4,101,764.83	-1,559,575.12	-61.35
3570	Instalación, reparación y mantenimiento de maquinaria, otros equipos y herr	1,016,000.00	126,600.00	32,480.00	771,200.00	107,200.01	663,999.99	86.10
3571	Reparación, instalación y mantenimiento de maquinaria, equipo industrial y	1,016,000.00	126,600.00	32,480.00	771,200.00	107,200.01	663,999.99	86.10
3580	Servicios de limpieza y manejo de desechos	0.00	0.00	0.00	0.00	678,600.00	-678,600.00	?
3581	Servicios de lavandería, limpieza e higiene	0.00	0.00	0.00	0.00	678,600.00	-678,600.00	?
3590	Servicios de jardinería y fumigación	0.00	0.00	3,248.00	0.00	3,248.00	-3,248.00	?
3591	Servicios de fumigación	0.00	0.00	3,248.00	0.00	3,248.00	-3,248.00	?
3600	SERVICIOS DE COMUNICACIÓN SOCIAL Y PUBLICIDAD	957,845.00	130,000.00	43,313.44	724,175.00	229,963.75	494,211.25	68.24
3610	Difusión por radio, televisión y otros medios de mensajes sobre programas y	957,845.00	130,000.00	43,313.44	724,175.00	170,687.75	553,487.25	76.43
3611	Gastos de publicidad y propaganda	872,845.00	120,000.00	0.00	639,175.00	72,734.31	566,440.69	88.62
3612	Publicaciones oficiales y de información en general para difusión	85,000.00	10,000.00	43,313.44	85,000.00	97,953.44	-12,953.44	-15.24
3640	Servicios de revelado de fotografías	0.00	0.00	0.00	0.00	59,276.00	-59,276.00	?
3641	Servicios de fotografía	0.00	0.00	0.00	0.00	59,276.00	-59,276.00	?
3700	SERVICIOS DE TRASLADO Y VIATICOS	180,000.00	15,000.00	1,087.00	135,000.00	8,422.29	126,577.71	93.76
3720	Pasajes terrestres	180,000.00	15,000.00	1,087.00	135,000.00	8,422.29	126,577.71	93.76
3721	Gastos de traslado por vía terrestre	180,000.00	15,000.00	1,087.00	135,000.00	8,422.29	126,577.71	93.76
3800	SERVICIOS OFICIALES	12,542,600.00	3,948,800.00	9,383,530.36	7,460,200.00	12,518,879.62	-5,058,679.62	-67.81
3820	Gastos de orden social y cultural	6,542,600.00	948,800.00	1,501,892.36	4,460,200.00	4,637,241.62	-177,041.62	-3.97
3821	Gastos de ceremonias oficiales y de orden social	3,592,800.00	611,900.00	1,241,888.84	2,507,100.00	2,314,934.60	192,165.40	7.66
3822	Espectáculos cívicos y culturales	2,949,800.00	336,900.00	260,003.52	1,953,100.00	2,322,307.02	-369,207.02	-18.90
3840	Exposiciones	6,000,000.00	3,000,000.00	7,881,638.00	3,000,000.00	7,881,638.00	-4,881,638.00	-162.72

[Handwritten signature]
 Mayra A. Sanchez Diaz

[Handwritten signature]



SISTEMA DE COORDINACION HACENDARIA DEL ESTADO DE MEXICO CON SUS MUNICIPIOS
GUIA METODOLOGICA PARA EL SEGUIMIENTO Y EVALUACION DEL PLAN DE DESARROLLO MUNICIPAL VIGENTE
SEGUIMIENTO Y EVALUACION DEL PRESUPUESTO BASADO EN RESULTADOS MUNICIPAL

PbRM-10c

ESTADO COMPARATIVO PRESUPUESTAL DE EGRESOS

DEL 1 DE ENERO AL 30 DE SEPTIEMBRE DE 2019

ENTE PUBLICO		IXTLAHUACA					0026	
CUENTA	CONCEPTO	PRESUPUESTO AUTORIZADO	PRESUPUESTO DEL MES		PRESUPUESTO ACUM. AL MES		VARIACION	
			MODIFICADO	EJERCIDO	MODIFICADO	EJERCIDO	ABSOLUTA	%
3841	Exposiciones y ferias	6,000,000.00	3,000,000.00	7,881,638.00	3,000,000.00	7,881,638.00	-4,881,638.00	-162.72
3900	OTROS SERVICIOS GENERALES	6,374,909.66	463,371.72	414,260.32	4,378,737.25	3,480,514.52	898,222.73	20.51
3910	Servicios funerarios y de cementerios	22,000.00	5,000.00	0.00	22,000.00	3,248.00	18,752.00	85.24
3911	Servicios funerarios y de cementerios	22,000.00	5,000.00	0.00	22,000.00	3,248.00	18,752.00	85.24
3920	Impuestos y derechos	793,500.00	54,500.00	35,160.42	650,500.00	338,424.41	312,075.59	47.97
3922	Otros impuestos y derechos	793,500.00	54,500.00	35,160.42	650,500.00	338,424.41	312,075.59	47.97
3980	Impuesto sobre nóminas y otros que se deriven de una relación laboral	4,335,409.66	303,871.72	326,364.00	2,785,237.25	2,497,533.00	287,704.25	10.33
3982	Impuesto sobre erogaciones por remuneraciones al trabajo personal.	4,335,409.66	303,871.72	326,364.00	2,785,237.25	2,497,533.00	287,704.25	10.33
3990	Otros servicios generales	1,224,000.00	100,000.00	52,735.90	921,000.00	641,309.11	279,690.89	30.37
3992	Gastos de servicios menores	454,000.00	37,500.00	49,603.90	338,500.00	308,273.11	30,226.89	8.93
3993	Estudios y análisis clínicos	770,000.00	62,500.00	3,132.00	582,500.00	333,036.00	249,464.00	42.83
4000	TRANSFERENCIAS, ASIGNACIONES, SUBSIDIOS Y OTRAS AYUDAS	36,116,664.80	2,241,964.00	2,424,500.25	24,003,489.80	22,357,171.73	1,646,318.07	6.86
4300	SUBSIDIOS Y SUBVENCIONES	28,433,187.00	1,891,964.00	1,824,123.72	19,670,012.00	19,200,494.17	469,517.83	2.39
4380	Subsidios a entidades federativas y municipios	22,500,000.00	1,550,000.00	1,477,759.72	14,450,000.00	14,428,513.17	21,486.83	0.15
4383	Subsidios y apoyos	22,500,000.00	1,550,000.00	1,477,759.72	14,450,000.00	14,428,513.17	21,486.83	0.15
4390	Otros subsidios	5,933,187.00	341,964.00	346,364.00	5,220,012.00	4,771,981.00	448,031.00	8.58
4391	Subsidios por carga fiscal	5,918,187.00	341,964.00	346,364.00	5,210,012.00	4,771,981.00	438,031.00	8.41
4392	Devolución de ingresos indebidos	15,000.00	0.00	0.00	10,000.00	0.00	10,000.00	100.00
4400	AYUDAS SOCIALES	7,683,477.80	350,000.00	600,376.53	4,333,477.80	3,156,677.56	1,176,800.24	27.16
4410	Ayudas sociales a personas	7,083,477.80	300,000.00	600,376.53	3,883,477.80	3,156,677.56	726,800.24	18.72
4411	Cooperaciones y ayudas	7,083,477.80	300,000.00	600,376.53	3,883,477.80	3,156,677.56	726,800.24	18.72
4430	Ayudas sociales a instituciones de enseñanza	600,000.00	50,000.00	0.00	450,000.00	0.00	450,000.00	100.00
4431	Instituciones educativas	600,000.00	50,000.00	0.00	450,000.00	0.00	450,000.00	100.00
5000	BIENES MUEBLES, INMUEBLES E INTANGIBLES	13,248,234.89	3,037,389.00	36,163.00	12,198,234.89	18,319,653.02	-6,121,418.13	-50.18
5100	MOBILIARIO Y EQUIPO DE ADMINISTRACION	2,180,000.00	650,000.00	0.00	2,130,000.00	525,312.54	1,604,687.46	75.34
5110	Muebles de oficina y estantería	690,000.00	100,000.00	0.00	640,000.00	157,846.30	482,153.70	75.34
5111	Muebles y enseres	690,000.00	100,000.00	0.00	640,000.00	157,846.30	482,153.70	75.34
5150	Equipo de computo y de tecnología de la información	1,490,000.00	550,000.00	0.00	1,490,000.00	365,967.24	1,124,032.76	75.44
5151	Bienes informáticos	1,490,000.00	550,000.00	0.00	1,490,000.00	365,967.24	1,124,032.76	75.44
5190	Otros mobiliarios y equipos de administración	0.00	0.00	0.00	0.00	1,499.00	-1,499.00	?
5192	Otros equipos eléctricos y electrónicos de oficina	0.00	0.00	0.00	0.00	1,499.00	-1,499.00	?
5200	MOBILIARIO Y EQUIPO EDUCACIONAL Y RECREATIVO	70,000.00	35,000.00	0.00	70,000.00	0.00	70,000.00	100.00

[Handwritten signature]
 Mayor A Sanchez Diaz

[Handwritten signature]



SISTEMA DE COORDINACION HACENDARIA DEL ESTADO DE MEXICO CON SUS MUNICIPIOS
GUIA METODOLOGICA PARA EL SEGUIMIENTO Y EVALUACION DEL PLAN DE DESARROLLO MUNICIPAL VIGENTE
SEGUIMIENTO Y EVALUACION DEL PRESUPUESTO BASADO EN RESULTADOS MUNICIPAL

PbRM-10c ESTADO COMPARATIVO PRESUPUESTAL DE EGRESOS

DEL 1 DE ENERO AL 30 DE SEPTIEMBRE DE 2019

ENTE PUBLICO		IXTLAHUACA					0026	
CUENTA	CONCEPTO	PRESUPUESTO AUTORIZADO	PRESUPUESTO DEL MES		PRESUPUESTO ACUM. AL MES		VARIACION	
			MODIFICADO	EJERCIDO	MODIFICADO	EJERCIDO	ABSOLUTA	%
5230	Cámaras fotográficas y de video	70,000.00	35,000.00	0.00	70,000.00	0.00	70,000.00	100.00
5231	Equipo de foto, cine y grabación	70,000.00	35,000.00	0.00	70,000.00	0.00	70,000.00	100.00
5400	VEHICULOS Y EQUIPO DE TRANSPORTE	6,026,389.00	2,052,389.00	0.00	5,026,389.00	6,945,248.00	-1,918,859.00	-38.18
5410	Vehículos y equipo terrestre	6,026,389.00	2,052,389.00	0.00	5,026,389.00	6,915,248.00	-1,888,859.00	-37.58
5411	Vehículos y equipo de transporte terrestre	6,026,389.00	2,052,389.00	0.00	5,026,389.00	6,915,248.00	-1,888,859.00	-37.58
5420	Carrocerías y remolques	0.00	0.00	0.00	0.00	30,000.00	-30,000.00	?
5421	Carrocerías y remolques	0.00	0.00	0.00	0.00	30,000.00	-30,000.00	?
5500	EQUIPO DE DEFENSA Y SEGURIDAD	0.00	0.00	0.00	0.00	779,488.98	-779,488.98	?
5510	Equipo de defensa y seguridad	0.00	0.00	0.00	0.00	779,488.98	-779,488.98	?
5511	Maquinaria y equipo de seguridad publica	0.00	0.00	0.00	0.00	779,488.98	-779,488.98	?
5600	MAQUINARIA, OTROS EQUIPOS Y HERRAMIENTAS	4,971,845.89	300,000.00	36,163.00	4,971,845.89	1,989,853.50	2,981,992.39	59.98
5630	Maquinaria y equipo de construcción	2,721,845.89	0.00	0.00	2,721,845.89	0.00	2,721,845.89	100.00
5631	Maquinaria y equipo de construcción	2,721,845.89	0.00	0.00	2,721,845.89	0.00	2,721,845.89	100.00
5670	Herramientas y maquinas-herramienta	150,000.00	50,000.00	0.00	150,000.00	219,834.50	-69,834.50	-46.56
5671	Herramientas, maquina herramienta y equipo	150,000.00	50,000.00	0.00	150,000.00	219,834.50	-69,834.50	-46.56
5690	Otros equipos	2,100,000.00	250,000.00	36,163.00	2,100,000.00	1,770,019.00	329,981.00	15.71
5692	Maquinaria y equipo diverso	2,100,000.00	250,000.00	36,163.00	2,100,000.00	1,770,019.00	329,981.00	15.71
5800	BIENES INMUEBLES	0.00	0.00	0.00	0.00	8,079,750.00	-8,079,750.00	?
5810	Terrenos	0.00	0.00	0.00	0.00	8,079,750.00	-8,079,750.00	?
5811	Terrenos	0.00	0.00	0.00	0.00	8,079,750.00	-8,079,750.00	?
6000	INVERSION PUBLICA	202,018,399.17	18,155,400.30	16,195,771.82	176,884,804.71	58,699,831.78	118,184,972.93	66.81
6100	OBRA PUBLICA EN BIENES DE DOMINIO PUBLICO	202,018,399.17	18,155,400.30	16,195,771.82	176,884,804.71	58,699,831.78	118,184,972.93	66.81
6120	Edificación no habitacional	202,018,399.17	18,155,400.30	16,060,952.51	176,884,804.71	58,565,012.47	118,319,792.24	66.89
6122	Obra estatal o municipal	202,018,399.17	18,155,400.30	16,060,952.51	176,884,804.71	58,565,012.47	118,319,792.24	66.89
6130	Construcción de obras para el abastecimiento de agua, petróleo, gas, electr	0.00	0.00	134,819.31	0.00	134,819.31	-134,819.31	?
6139	Reparación y mantenimiento de infraestructura hidráulica	0.00	0.00	134,819.31	0.00	134,819.31	-134,819.31	?
9000	DEUDA PUBLICA	22,865,447.91	1,345,024.00	0.00	21,038,375.91	11,322,978.84	9,715,397.07	46.18
9900	ADEUDOS DE EJERCICIOS FISCALES ANTERIORES (ADEFAS)	22,865,447.91	1,345,024.00	0.00	21,038,375.91	11,322,978.84	9,715,397.07	46.18
9910	ADEFAS	22,865,447.91	1,345,024.00	0.00	21,038,375.91	11,322,978.84	9,715,397.07	46.18
9911	Por el ejercicio inmediato anterior	22,865,447.91	1,345,024.00	0.00	21,038,375.91	11,322,978.84	9,715,397.07	46.18
TOTALES		592,934,275.99	51,880,521.43	48,873,290.72	457,315,568.73	308,355,518.57	148,960,050.16	32.57

[Handwritten signature] *México - A. Sánchez Días*

[Handwritten signature]





SISTEMA DE COORDINACION HACENDARIA DEL ESTADO DE MEXICO CON SUS MUNICIPIOS
GUIA METODOLOGICA PARA EL SEGUIMIENTO Y EVALUACION DEL PLAN DE DESARROLLO MUNICIPAL VIGENTE
SEGUIMIENTO Y EVALUACION DEL PRESUPUESTO BASADO EN RESULTADOS MUNICIPAL

PbRM-10c ESTADO COMPARATIVO PRESUPUESTAL DE EGRESOS

DEL 1 DE ENERO AL 30 DE SEPTIEMBRE DE 2019

ENTE PUBLICO		IXTLAHUACA					0026	
CUENTA	CONCEPTO	PRESUPUESTO AUTORIZADO	PRESUPUESTO DEL MES		PRESUPUESTO ACUM. AL MES		VARIACION	
			MODIFICADO	EJERCIDO	MODIFICADO	EJERCIDO	ABSOLUTA	%

IXTLAHUACA
 TIERRA CON RAICES MAZAHUAS

 PRESIDENTE MUNICIPAL
 AYUNTAMIENTO DE IXTLAHUACA
 2019 - 2021
 PRESIDENCIA MUNICIPAL
 D.C.E. JOAN LUIS SOLA LINDE TREJO

IXTLAHUACA
 TIERRA CON RAICES MAZAHUAS

 SECRETARIO DEL H. AYUNTAMIENTO
 AYUNTAMIENTO DE IXTLAHUACA
 2019 - 2021
 G. MIGUEL ALEJANDRO SANCHEZ DIAZ
 SECRETARIA DEL AYUNTAMIENTO

IXTLAHUACA
 TIERRA CON RAICES MAZAHUAS

 AYUNTAMIENTO DE IXTLAHUACA
 2019 - 2021
 TESORERÍA MUNICIPAL

TESORERO MUNICIPAL

 L.C.P. ANGEL SILVA NOLASCO
 FECHA DE ELABORACION: 25/10/2019