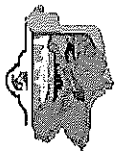


**SISTEMA DE COORDINACION HACENDARIA DEL ESTADO DE MEXICO CON SUS MUNICIPIOS**  
**GUIA METODOLOGICA PARA EL SEGUIMIENTO Y EVALUACION DEL PLAN DE DESARROLLO MUNICIPAL VIGENTE**  
**SEGUIMIENTO Y EVALUACION DEL PRESUPUESTO BASADO EN RESULTADOS MUNICIPAL**

DEL 1 DE ENERO AL 30 DE JUNIO DE 2021

PBRM-10c	ESTADO COMPARATIVO PRESUPUESTAL DE EGRESOS
----------	--

CUENTA	CONCEPTO	PRESUPUESTO AUTORIZADO	PRESUPUESTO DEL MES		PRESUPUESTO ACUM. AL MES		VARIACION	
			MODIFICADO	EJERCIDO	MODIFICADO	EJERCIDO	ABSOLUTA	%
	IXTLAHUACA							0026
1000	SERVICIOS PERSONALES	218,974,966.91	15,508,932.21	14,617,159.33	93,847,999.80	91,748,284.96	2,099,714.84	2.24
1100	REMUNERACIONES AL PERSONAL DE CARÁCTER PERMANENTE	141,135,558.95	11,654,962.75	10,546,549.63	70,509,782.65	64,512,515.97	5,997,266.68	8.51
1110	Dietas	13,569,604.74	1,130,800.33	1,015,175.68	6,784,802.79	6,133,481.12	651,321.67	9.60
1111	Dietas	13,569,604.74	1,130,800.33	1,015,175.68	6,784,802.79	6,133,481.12	651,321.67	9.60
1130	Sueldos base al personal permanente	127,565,954.21	10,524,162.42	9,531,373.95	63,724,979.86	58,379,034.85	5,345,945.01	8.39
1131	Sueldo base	127,565,954.21	10,524,162.42	9,531,373.95	63,724,979.86	58,379,034.85	5,345,945.01	8.39
1300	REMUNERACIONES ADICIONALES Y ESPECIALES	44,630,867.77	905,897.00	785,088.26	5,560,946.92	6,399,785.64	-838,838.72	-15.08
1310	Primas por años de servicio efectivos prestados	6,123,964.00	728,497.00	452,590.00	3,180,982.00	2,756,584.00	424,398.00	13.34
1311	Prima por año de servicio	5,975,964.00	580,497.00	452,590.00	3,032,982.00	2,756,584.00	276,398.00	9.11
1313	Prima adicional por permanencia en el servicio	148,000.00	148,000.00	0.00	148,000.00	0.00	148,000.00	100.00
1320	Primas de vacaciones, dominical y gratificación de fin de año	31,564,709.52	0.00	0.00	2,197,564.92	1,939,293.58	258,271.34	11.75
1321	Prima vacacional	4,395,130.01	0.00	0.00	2,197,564.92	1,910,189.58	287,375.34	13.08
1322	Aginaldo	27,169,579.51	0.00	0.00	0.00	29,104.00	-29,104.00	?
1340	Compensaciones	6,942,194.25	177,400.00	332,498.26	182,400.00	1,703,908.06	-1,521,508.06	-834.16
1341	Compensación	2,134,000.00	-16,000.00	0.00	-16,000.00	0.00	-16,000.00	100.00
1345	Gratificación	4,808,194.25	193,400.00	332,498.26	198,400.00	1,703,908.06	-1,505,508.06	-758.82
1400	SEGURIDAD SOCIAL	21,148,613.19	1,762,384.41	2,556,655.44	10,574,306.73	15,803,210.33	-5,228,903.60	-49.45
1410	Aportaciones de seguridad social	20,791,613.19	1,732,634.41	2,523,319.71	10,395,806.73	15,509,835.23	-5,114,028.50	-49.19
1412	Aportaciones de servicio de salud	7,281,471.87	1,065,122.65	1,043,757.90	3,890,735.97	6,722,047.04	-2,831,311.07	-72.77
1413	Aportaciones al sistema solidario de reparto	7,644,211.54	-554,649.04	774,466.50	3,172,105.78	4,600,928.74	-1,428,822.96	-45.04
1414	Aportaciones del sistema de capitalización individual	2,052,769.87	171,064.15	157,640.26	1,026,384.97	934,573.77	91,811.20	8.95
1415	Aportaciones para financiar los gastos generales de administración del I	1,028,093.04	85,674.42	91,323.52	514,046.52	542,567.00	-28,520.48	-5.55
1416	Aportaciones para riesgo de trabajo	2,785,066.87	965,422.23	456,123.53	1,792,533.49	2,709,718.68	-917,185.19	-51.17
1440	Aportaciones para seguros	357,000.00	29,750.00	33,335.73	178,500.00	293,375.10	-114,875.10	-64.36
1441	Seguros y fianzas	357,000.00	29,750.00	33,335.73	178,500.00	293,375.10	-114,875.10	-64.36
1500	OTRA PRESTACIONES SOCIALES Y ECONOMICAS	12,059,927.00	1,185,688.05	728,866.00	7,202,963.50	5,032,773.02	2,170,190.48	30.13
1510	Cuotas para el fondo de ahorro y fondo de trabajo	1,356,961.08	113,080.09	0.00	678,480.54	531,099.80	147,380.74	21.72
1512	Seguro de separación individualizado	1,356,961.08	113,080.09	0.00	678,480.54	531,099.80	147,380.74	21.72
1520	Indemnizaciones	8,920,000.00	520,000.00	728,866.00	5,620,000.00	4,411,273.21	1,208,726.79	21.51
1522	Liquidaciones por indemnizaciones, por sueldos y salarios caídos	8,920,000.00	520,000.00	728,866.00	5,620,000.00	4,411,273.21	1,208,726.79	21.51
1530	Prestaciones por jubilación	387,500.00	182,500.00	0.00	250,000.00	0.00	250,000.00	100.00
1531	Prima por jubilación	387,500.00	182,500.00	0.00	250,000.00	0.00	250,000.00	100.00
1540	Prestaciones contractuales	1,050,800.00	197,775.00	0.00	482,150.00	90,400.01	391,749.99	81.25




**SISTEMA DE COORDINACION HACENDARIA DEL ESTADO DE MEXICO CON SUS MUNICIPIOS  
 GUIA METODOLOGICA PARA EL SEGUIMIENTO Y EVALUACION DEL PLAN DE DESARROLLO MUNICIPAL VIGENTE  
 SEGUIMIENTO Y EVALUACION DEL PRESUPUESTO BASADO EN RESULTADOS MUNICIPAL**

DEL 1 DE ENERO AL 30 DE JUNIO DE 2021

**PbRM-10c ESTADO COMPARATIVO PRESUPUESTAL DE EGRESOS**

CUENTA	CONCEPTO	PRESUPUESTO AUTORIZADO	PRESUPUESTO DEL MES		PRESUPUESTO ACUM. AL MES			VARIACION	
			MODIFICADO	EJERCIDO	MODIFICADO	EJERCIDO	ABSOLUTA	%	
	ENTE PUBLICO								0026
	IXTLAHIUACA								
1541	Becas para hijos de trabajadores sindicalizados	273,200.00	140,900.00	0.00	140,900.00	65,400.00	75,500.00	53.58	
1544	Día del maestro y del servidor publico	95,100.00	0.00	0.00	0.00	0.00	0.00	0	
1546	Otros gastos derivados de convenio	682,500.00	56,875.00	0.00	341,250.00	25,000.01	316,249.99	92.87	
1590	Otras prestaciones sociales y económicas	344,665.92	172,332.96	0.00	172,332.96	0.00	172,332.96	100.00	
1595	Despensa	344,665.92	172,332.96	0.00	172,332.96	0.00	172,332.96	100.00	
2000	MATERIALES Y SUMINISTROS	54,984,000.00	14,098,800.00	6,845,312.40	34,209,250.00	29,358,470.22	4,850,779.78	14.18	
2100	MATERIALES DE ADMINISTRACION, EMISION DE DOCUMENTOS Y ARTICULOS OFICIALE	12,354,000.00	4,506,500.00	1,488,204.37	8,587,900.00	6,955,666.49	1,632,233.51	19.01	
2110	Materiales, útiles y equipos menores de oficina	3,280,000.00	837,500.00	42,568.81	2,018,000.00	1,957,358.36	60,641.64	3.01	
2111	Materiales y útiles de oficina	3,280,000.00	831,500.00	42,568.81	1,982,000.00	1,957,358.36	24,841.64	1.24	
2112	Enseres de oficina	72,000.00	6,000.00	0.00	36,000.00	0.00	36,000.00	100.00	
2120	Materiales y útiles de impresión y reproducción	1,924,000.00	921,500.00	85,642.80	1,462,700.00	1,103,359.53	359,340.47	24.57	
2121	Material y útiles de imprenta y reproducción	1,924,000.00	921,500.00	85,642.80	1,462,700.00	1,103,359.53	359,340.47	24.57	
2130	Material estadístico y geográfico	10,000.00	0.00	4,977.00	10,000.00	4,977.00	5,023.00	50.23	
2131	Material estadístico y geográfico	10,000.00	0.00	4,977.00	10,000.00	4,977.00	5,023.00	50.23	
2140	Materiales útiles y equipos menores de tecnologías de la información y c	3,333,000.00	441,500.00	1,500.00	2,055,200.00	1,799,249.25	255,950.75	12.45	
2141	Materiales y útiles para el procesamiento en equipos y bienes informatic	3,333,000.00	441,500.00	1,500.00	2,055,200.00	1,799,249.25	255,950.75	12.45	
2160	Material de limpieza	3,807,000.00	2,306,000.00	1,353,515.76	3,042,000.00	2,090,722.35	951,277.65	31.27	
2161	Material y enseres de limpieza	3,807,000.00	2,306,000.00	1,353,515.76	3,042,000.00	2,090,722.35	951,277.65	31.27	
2200	ALIMENTOS Y UTENSILIOS	442,000.00	293,500.00	82,239.85	361,000.00	249,079.18	111,920.82	31.00	
2210	Productos alimenticios para personas	442,000.00	293,500.00	82,239.85	361,000.00	249,079.18	111,920.82	31.00	
2211	Productos alimenticios para personas	442,000.00	293,500.00	82,239.85	361,000.00	249,079.18	111,920.82	31.00	
2400	MATERIALES Y ARTICULOS DE CONSTRUCCION Y DE REPARACION	8,927,000.00	2,467,500.00	963,806.94	5,583,500.00	6,913,887.21	-1,330,387.21	-23.83	
2440	Madera y productos de madera	15,000.00	15,000.00	0.00	15,000.00	4,222.40	10,777.60	71.85	
2441	Madera y productos de madera	15,000.00	15,000.00	0.00	15,000.00	4,222.40	10,777.60	71.85	
2460	Material eléctrico y electrónico	6,700,000.00	2,774,500.00	764,958.31	5,002,500.00	6,212,079.17	-1,209,579.17	-24.18	
2461	Material eléctrico y electrónico	6,700,000.00	2,774,500.00	764,958.31	5,002,500.00	6,212,079.17	-1,209,579.17	-24.18	
2470	Artículos metálicos para la construcción	12,000.00	3,000.00	0.00	6,000.00	0.00	6,000.00	100.00	
2471	Artículos metálicos para la construcción	12,000.00	3,000.00	0.00	6,000.00	0.00	6,000.00	100.00	
2480	Materiales complementarios	88,000.00	31,500.00	0.00	59,000.00	10,975.00	48,025.00	81.40	
2481	Materiales complementarios	18,000.00	1,500.00	0.00	9,000.00	0.00	9,000.00	100.00	
2482	Material de señalización	50,000.00	10,000.00	0.00	30,000.00	0.00	30,000.00	100.00	
2483	Arboles y plantas de ornato	20,000.00	20,000.00	0.00	20,000.00	10,975.00	9,025.00	45.13	




**SISTEMA DE COORDINACIÓN HACENDARIA DEL ESTADO DE MEXICO CON SUS MUNICIPIOS  
 GUIA METODOLOGICA PARA EL SEGUIMIENTO Y EVALUACION DEL PLAN DE DESARROLLO MUNICIPAL VIGENTE  
 SEGUIMIENTO Y EVALUACION DEL PRESUPUESTO BASADO EN RESULTADOS MUNICIPAL**

DEL 1 DE ENERO AL 30 DE JUNIO DE 2021

**PbRM-10c ESTADO COMPARATIVO PRESUPUESTAL DE EGRESOS**

CUENTA	CONCEPTO	PRESUPUESTO AUTORIZADO	PRESUPUESTO DEL MES		PRESUPUESTO ACUM. AL MES			VARIACION	
			MODIFICADO	EJERCIDO	MODIFICADO	EJERCIDO	ABSOLUTA	%	
									0026
2490	Otros materiales y artículos de construcción y reparación	2,112,000.00	-356,500.00	198,848.63	501,000.00	686,610.64	-185,610.64	-37.05	
2491	Materiales de construcción	1,727,500.00	-497,500.00	174,066.00	250,000.00	558,917.95	-308,917.95	-123.57	
2492	Estructuras y manufacturas para todo tipo de construcción	384,500.00	141,000.00	24,783.63	251,000.00	127,692.88	123,307.31	49.13	
2500	PRODUCTOS QUIMICOS, FARMACEUTICOS Y DE LABORATORIO	7,964,000.00	4,157,000.00	2,392,339.84	6,792,000.00	3,376,744.70	3,415,255.30	50.28	
2520	Fertilizantes, pesticidas y otros agroquímicos	2,050,000.00	550,000.00	0.00	2,050,000.00	17,298.06	2,032,701.94	99.16	
2521	Plaguicidas, abonos y fertilizantes	2,050,000.00	550,000.00	0.00	2,050,000.00	17,298.06	2,032,701.94	99.16	
2530	Medicinas y productos farmacéuticos	2,354,000.00	332,000.00	4,470.08	1,342,000.00	88,006.57	1,253,993.43	93.44	
2531	Medicinas y productos farmacéuticos	2,354,000.00	332,000.00	4,470.08	1,342,000.00	88,006.57	1,253,993.43	93.44	
2540	Materiales, accesorios y suministros médicos	3,550,000.00	3,275,000.00	2,387,869.76	3,400,000.00	3,271,440.07	128,559.93	3.78	
2541	Materiales, accesorios y suministros médicos	3,550,000.00	3,275,000.00	2,387,869.76	3,400,000.00	3,271,440.07	128,559.93	3.78	
2600	COMBUSTIBLES, LUBRICANTES Y ADITIVOS	20,655,000.00	1,767,300.00	1,854,573.13	10,569,850.00	11,498,071.39	-928,221.39	-8.78	
2610	Combustibles, lubricantes y aditivos	20,655,000.00	1,767,300.00	1,854,573.13	10,569,850.00	11,498,071.39	-928,221.39	-8.78	
2611	Combustibles, lubricantes y aditivos	20,655,000.00	1,767,300.00	1,854,573.13	10,569,850.00	11,498,071.39	-928,221.39	-8.78	
2700	VESTUARIO, BLANCOS, PRENDAS DE PROTECCION Y ARTICULOS DEPORTIVOS	2,444,000.00	1,296,000.00	0.00	1,780,000.00	21,215.91	1,758,784.09	98.81	
2710	Vestuario y uniformes	1,965,000.00	1,275,000.00	0.00	1,655,000.00	5,549.99	1,649,450.01	99.66	
2711	Vestuario y uniformes	1,965,000.00	1,275,000.00	0.00	1,655,000.00	5,549.99	1,649,450.01	99.66	
2720	Prendas de seguridad y protección personal	139,000.00	11,000.00	0.00	63,000.00	974.40	62,025.60	98.45	
2721	Prendas de seguridad y protección personal	139,000.00	11,000.00	0.00	63,000.00	974.40	62,025.60	98.45	
2730	Artículos deportivos	325,000.00	5,000.00	0.00	52,000.00	13,491.52	38,508.48	74.05	
2731	Artículos deportivos	325,000.00	5,000.00	0.00	52,000.00	13,491.52	38,508.48	74.05	
2750	Blancos y otros productos textiles, excepto prendas de vestir	15,000.00	5,000.00	0.00	10,000.00	1,200.00	8,800.00	88.00	
2751	Blancos y otros productos textiles	15,000.00	5,000.00	0.00	10,000.00	1,200.00	8,800.00	88.00	
2800	MATERIALES Y SUMINISTROS PARA SEGURIDAD	50,000.00	0.00	0.00	50,000.00	6,330.12	43,669.88	87.34	
2830	Prendas de protección para la seguridad pública y nacional	50,000.00	0.00	0.00	50,000.00	6,330.12	43,669.88	87.34	
2831	Prendas de protección	50,000.00	0.00	0.00	50,000.00	6,330.12	43,669.88	87.34	
2900	HERRAMIENTAS, REFACCIONES Y ACCESORIOS MENORES	2,158,000.00	-389,000.00	64,148.27	485,000.00	337,475.22	147,524.78	30.42	
2910	Herramientas menores	379,000.00	-276,500.00	25,973.52	22,000.00	138,591.32	-116,591.32	-529.96	
2911	Refacciones, accesorios y herramientas	379,000.00	-276,500.00	25,973.52	22,000.00	138,591.32	-116,591.32	-529.96	
2920	Refacciones y accesorios menores de edificios	21,000.00	3,000.00	546.00	11,000.00	1,336.00	9,664.00	87.85	
2921	Refacciones y accesorios menores de edificios	21,000.00	3,000.00	546.00	11,000.00	1,336.00	9,664.00	87.85	
2940	Refacciones y accesorios menores de equipo de computo y tecnologías de I	144,000.00	29,000.00	22,628.75	94,000.00	67,155.91	26,844.09	28.56	
2941	Refacciones y accesorios para equipo de computo	144,000.00	29,000.00	22,628.75	94,000.00	67,155.91	26,844.09	28.56	

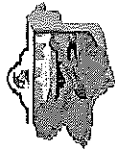


**SISTEMA DE COORDINACIÓN HACENDARIA DEL ESTADO DE MEXICO CON SUS MUNICIPIOS**  
**GUIA METODOLÓGICA PARA EL SEGUIMIENTO Y EVALUACION DEL PLAN DE DESARROLLO MUNICIPAL VIGENTE**  
**SEGUIMIENTO Y EVALUACION DEL PRESUPUESTO BASADO EN RESULTADOS MUNICIPAL**

DEL 1 DE ENERO AL 30 DE JUNIO DE 2021

ESTADO COMPARATIVO PRESUPUESTAL DE EGRESOS

ENTE PUBLICO	CONCEPTO	PRESUPUESTO AUTORIZADO	PRESUPUESTO DEL MES		PRESUPUESTO ACUM. AL MES			VARIACION	
			MODIFICADO	EJERCIDO	MODIFICADO	EJERCIDO	ABSOLUTA	%	
P6RM-10c	ESTADO COMPARATIVO PRESUPUESTAL DE EGRESOS								0026
	IXTLAHUACA								
2960	Refacciones y accesorios menores para equipo de transporte	614,000.00	-194,500.00	0.00	158,000.00	115,391.99	42,608.01	26.97	
2961	Refacciones y accesorios menores para equipo de transporte	614,000.00	-194,500.00	0.00	158,000.00	115,391.99	42,608.01	26.97	
2970	Refacciones y accesorios menores de equipo de defensa y seguridad	500,000.00	50,000.00	15,000.00	200,000.00	15,000.00	185,000.00	92.50	
2971	Artículos para la extinción de incendios	500,000.00	50,000.00	15,000.00	200,000.00	15,000.00	185,000.00	92.50	
2990	Refacciones y accesorios menores otros bienes muebles	500,000.00	0.00	0.00	0.00	0.00	0.00	0	
2991	Medidores de agua	500,000.00	0.00	0.00	0.00	0.00	0.00	0	
3000	SERVICIOS GENERALES	78,476,175.55	-1,335,923.45	7,127,315.33	34,806,923.54	31,377,927.08	3,428,996.46	9.85	
3100	SERVICIOS BASICOS	35,552,797.29	2,962,041.00	3,813,588.82	17,711,812.00	18,020,902.02	-309,090.02	-1.75	
3110	Energía eléctrica	25,962,451.00	2,167,000.00	2,451,026.30	12,911,371.00	13,794,912.97	-883,541.97	-6.84	
3111	Servicio de energía eléctrica	4,280,000.00	1,276,000.00	260,091.65	2,634,000.00	1,744,423.87	889,576.13	33.77	
3112	Servicio de energía eléctrica para alumbrado público	21,682,451.00	891,000.00	2,190,934.65	10,277,371.00	12,050,489.10	-1,773,118.10	-17.25	
3120	Gas	96,000.00	8,000.00	0.00	48,000.00	0.00	48,000.00	100.00	
3121	Gas	96,000.00	8,000.00	0.00	48,000.00	0.00	48,000.00	100.00	
3130	Agua	8,595,346.29	707,541.00	1,326,861.23	4,300,441.00	3,982,455.46	317,985.54	7.39	
3131	Servicio de agua	7,628,582.16	625,000.00	1,154,207.68	3,812,000.00	3,461,179.09	350,820.91	9.20	
3132	Servicio de cioración de agua	966,764.13	82,541.00	172,653.55	488,441.00	521,276.37	-32,835.37	-6.72	
3140	Telefonía tradicional	762,000.00	63,500.00	29,140.29	381,000.00	182,953.59	198,046.41	51.98	
3141	Servicio de telefonía convencional	762,000.00	63,500.00	29,140.29	381,000.00	182,953.59	198,046.41	51.98	
3170	Servicios de acceso de internet, redes y procesamiento de información	132,000.00	11,000.00	6,541.00	66,000.00	59,630.00	6,370.00	9.65	
3171	Servicios de acceso a internet	132,000.00	11,000.00	6,541.00	66,000.00	59,630.00	6,370.00	9.65	
3180	Servicios postales y telegráficos	5,000.00	5,000.00	0.00	5,000.00	950.00	4,050.00	81.00	
3181	Servicio postal y telegráfico	5,000.00	5,000.00	0.00	5,000.00	950.00	4,050.00	81.00	
3200	SERVICIOS DE ARRENDAMIENTO	9,918,524.63	191,636.07	1,475,702.89	5,284,816.42	4,271,095.64	1,013,720.78	19.18	
3220	Arrendamiento de edificios	898,000.00	-383,500.00	65,616.59	199,000.00	254,076.97	-55,076.97	-27.68	
3221	Arrendamiento de edificios y locales	898,000.00	-383,500.00	65,616.59	199,000.00	254,076.97	-55,076.97	-27.68	
3230	Arrendamiento de mobiliario y equipo de administración, educacional y re	120,000.00	10,000.00	0.00	60,000.00	0.00	60,000.00	100.00	
3231	Arrendamiento de equipo y bienes informáticos	120,000.00	10,000.00	0.00	60,000.00	0.00	60,000.00	100.00	
3250	Arrendamiento de equipo de transporte	8,401,324.63	384,036.07	1,410,086.30	4,689,216.42	3,645,652.02	1,043,564.40	22.25	
3251	Arrendamiento de vehículos	8,401,324.63	384,036.07	1,410,086.30	4,689,216.42	3,645,652.02	1,043,564.40	22.25	
3260	Arrendamiento de maquinaria, otros equipos y herramientas	499,200.00	201,100.00	0.00	336,600.00	371,366.65	-34,766.65	-10.33	
3261	Arrendamiento de maquinaria y equipo	499,200.00	201,100.00	0.00	336,600.00	371,366.65	-34,766.65	-10.33	
3300	SERVICIOS PROFESIONALES, CIENTIFICOS, TECNICOS Y OTROS SERVICIOS	8,134,569.20	-730,193.00	448,710.00	3,722,745.00	1,211,244.40	2,511,500.60	67.46	



**SISTEMA DE COORDINACION HACENDARIA DEL ESTADO DE MEXICO CON SUS MUNICIPIOS  
 GUIA METODOLOGICA PARA EL SEGUIMIENTO Y EVALUACION DEL PLAN DE DESARROLLO MUNICIPAL VIGENTE  
 SEGUIMIENTO Y EVALUACION DEL PRESUPUESTO BASADO EN RESULTADOS MUNICIPAL**

DEL 1 DE ENERO AL 30 DE JUNIO DE 2021

<b>PbrM-10C</b>	<b>ESTADO COMPARATIVO PRESUPUESTAL DE EGRESOS</b>
-----------------	---

ENTE PUBLICO	CONCEPTO	PRESUPUESTO AUTORIZADO	PRESUPUESTO DEL MES		PRESUPUESTO ACUM. AL MES			VARIACION	
			MODIFICADO	EJERCIDO	MODIFICADO	EJERCIDO	ABSOLUTA	%	
								0026	
3310	Servicios legales, de contabilidad, auditoria y relacionados	2,508,684.00	682,807.00	282,970.00	1,521,842.00	695,604.40	826,237.60	54.29	
3311	Asesorias asociadas a convenios o acuerdos	2,508,684.00	682,807.00	282,970.00	1,521,842.00	695,604.40	826,237.60	54.29	
3320	Servicios de diseño, arquitectura, ingeniería y actividades relacionadas	531,755.00	0.00	0.00	531,755.00	0.00	531,755.00	100.00	
3321	Servicios estadísticos y geográficos	531,755.00	0.00	0.00	531,755.00	0.00	531,755.00	100.00	
3330	Servicios de consultoría administrativa, procesos, técnica y en tecnología	764,148.00	-1,560,000.00	0.00	-435,852.00	213,392.00	-649,244.00	148.96	
3331	Servicios informáticos	764,148.00	-1,560,000.00	0.00	-435,852.00	213,392.00	-649,244.00	148.96	
3340	Servicios de capacitación	3,932,982.20	205,000.00	124,800.00	1,960,000.00	125,368.00	1,834,632.00	93.60	
3341	Capacitación	3,932,982.20	205,000.00	124,800.00	1,960,000.00	125,368.00	1,834,632.00	93.60	
3360	Servicios de apoyo administrativo, traducción, fotocopiado e impresión	397,000.00	-58,000.00	40,940.00	145,000.00	176,880.00	-31,880.00	-21.99	
3362	Impresiones de documentos oficiales para la prestación de servicios publ	397,000.00	-58,000.00	40,940.00	145,000.00	176,880.00	-31,880.00	-21.99	
3400	SERVICIOS FINANCIEROS, BANCARIOS Y COMERCIALES	594,000.00	-42,500.00	4,415.03	549,000.00	234,150.89	314,849.11	57.35	
3410	Servicios financieros y bancarios	66,000.00	5,500.00	4,415.03	33,000.00	45,208.40	-12,208.40	-37.00	
3411	Servicios bancarios y financieros	66,000.00	5,500.00	4,415.03	33,000.00	45,208.40	-12,208.40	-37.00	
3450	Seguro de bienes patrimoniales	500,000.00	-50,000.00	0.00	500,000.00	188,942.49	311,057.51	62.21	
3451	Seguros y fianzas	500,000.00	-50,000.00	0.00	500,000.00	188,942.49	311,057.51	62.21	
3470	Fletes y maniobras	28,000.00	2,000.00	0.00	16,000.00	0.00	16,000.00	100.00	
3471	Fletes y maniobras	28,000.00	2,000.00	0.00	16,000.00	0.00	16,000.00	100.00	
3500	SERVICIOS DE INSTALACION, REPARACION, MANTENIMIENTO Y CONSERVACION	9,912,039.34	744,600.00	973,310.92	5,371,439.34	3,694,448.05	1,676,991.29	31.22	
3510	Conservación y mantenimiento menor de inmuebles	355,539.34	0.00	26,680.00	355,539.34	169,220.80	186,318.54	52.40	
3511	Reparación y mantenimiento de inmuebles	355,539.34	0.00	26,680.00	355,539.34	169,220.80	186,318.54	52.40	
3520	Instalación, reparación y mantenimiento de mobiliario y equipo de admini	10,000.00	0.00	0.00	5,000.00	9,960.00	-4,860.00	-97.20	
3521	Reparación, mantenimiento e instalación de mobiliario y equipo de oficina	10,000.00	0.00	0.00	5,000.00	9,960.00	-4,860.00	-97.20	
3530	Instalación, reparación y mantenimiento de equipo de computo y tecnologí	427,500.00	112,500.00	41,426.50	422,500.00	90,103.00	332,397.00	78.67	
3531	Reparación, instalación y mantenimiento de bienes informáticos, microfil	51,500.00	36,500.00	3,886.00	46,500.00	20,242.00	26,258.00	56.47	
3532	Reparación y mantenimiento para equipo y redes de tele y radio transmisi	376,000.00	76,000.00	37,540.50	376,000.00	69,861.00	306,139.00	81.42	
3550	Reparación y mantenimiento de equipo de transporte	6,248,000.00	1,313,500.00	685,408.68	3,754,000.00	2,242,211.32	1,511,788.68	40.27	
3551	Reparación y mantenimiento de vehículos terrestres, aéreos y lacustres	6,248,000.00	1,313,500.00	685,408.68	3,754,000.00	2,242,211.32	1,511,788.68	40.27	




**SISTEMA DE COORDINACION HACENDARIA DEL ESTADO DE MEXICO CON SUS MUNICIPIOS**  
**GUIA METODOLOGICA PARA EL SEGUIMIENTO Y EVALUACION DEL PLAN DE DESARROLLO MUNICIPAL VIGENTE**  
**SEGUIMIENTO Y EVALUACION DEL PRESUPUESTO BASADO EN RESULTADOS MUNICIPAL**

DEL 1 DE ENERO AL 30 DE JUNIO DE 2021

**P6RM-10C**      **ESTADO COMPARATIVO PRESUPUESTAL DE EGRESOS**

CUENTA	CONCEPTO	PRESUPUESTO AUTORIZADO	PRESUPUESTO DEL MES		PRESUPUESTO ACUM. AL MES		VARIACION	
			MODIFICADO	EJERCIDO	MODIFICADO	EJERCIDO	ABSOLUTA	%
								0026
<b>ENTE PUBLICO</b>		<b>IXTLAHUACA</b>						
3570	Instalación, reparación y mantenimiento de maquinaria, otros equipos y h	867,000.00	-298,400.00	4,200.00	132,400.00	91,667.31	40,732.69	30.76
3571	Reparación, instalación y mantenimiento de maquinaria, equipo industrial	867,000.00	-298,400.00	4,200.00	132,400.00	91,667.31	40,732.69	30.76
3580	Servicios de limpieza y manejo de desechos	2,004,000.00	-383,000.00	215,595.74	702,000.00	1,091,385.62	-389,385.62	-55.47
3581	Servicios de lavandería, limpieza e higiene	2,004,000.00	-383,000.00	215,595.74	702,000.00	1,091,385.62	-389,385.62	-55.47
3600	SERVICIOS DE COMUNICACIÓN SOCIAL Y PUBLICIDAD	907,845.00	76,835.00	0.00	430,505.00	13,155.00	417,350.00	96.94
3610	Difusión por radio, televisión y otros medios de mensajes sobre programa	907,845.00	76,835.00	0.00	430,505.00	13,155.00	417,350.00	96.94
3611	Gastos de publicidad y propaganda	872,845.00	56,835.00	0.00	405,505.00	0.00	405,505.00	100.00
3612	Publicaciones oficiales y de información en general para difusión	35,000.00	20,000.00	0.00	25,000.00	13,155.00	11,845.00	47.38
3700	SERVICIOS DE TRASLADO Y VIATICOS	180,000.00	15,000.00	44.00	90,000.00	1,717.46	88,282.54	98.09
3720	Pasajes terrestres	180,000.00	15,000.00	44.00	90,000.00	1,717.46	88,282.54	98.09
3721	Gastos de traslado por vía terrestre	180,000.00	15,000.00	44.00	90,000.00	1,717.46	88,282.54	98.09
3800	SERVICIOS OFICIALES	5,991,662.55	-4,848,146.00	9,958.83	-1,705,466.45	1,403,280.15	-3,108,746.60	182.28
3820	Gastos de orden social y cultural	5,501,004.55	-2,568,146.00	9,958.83	574,533.55	1,403,280.15	-828,746.60	-144.25
3821	Gastos de ceremonias oficiales y de orden social	2,362,800.00	-1,188,100.00	3,052.51	-33,600.00	621,936.17	-655,536.17	1,951.00
3822	Espectáculos cívicos y culturales	3,238,204.55	-1,360,046.00	6,904.32	508,133.55	781,343.98	-173,210.43	-28.48
3840	Exposiciones	390,658.00	-2,280,000.00	0.00	-2,280,000.00	0.00	-2,280,000.00	100.00
3841	Exposiciones y ferias	390,658.00	-2,280,000.00	0.00	-2,280,000.00	0.00	-2,280,000.00	100.00
3900	OTROS SERVICIOS GENERALES	7,284,737.54	294,803.48	401,606.84	3,352,072.23	2,527,933.47	824,138.76	24.59
3910	Servicios funerarios y de cementerios	240,000.00	20,000.00	2,900.00	120,000.00	2,900.00	117,100.00	97.58
3911	Servicios funerarios y de cementerios	240,000.00	20,000.00	2,900.00	120,000.00	2,900.00	117,100.00	97.58
3920	Impuestos y derechos	795,500.00	53,000.00	448.00	495,500.00	216,485.00	279,015.00	56.31
3922	Otros impuestos y derechos	795,500.00	53,000.00	448.00	495,500.00	216,485.00	279,015.00	56.31
3980	Impuesto sobre nóminas y otros que se deriven de una relación laboral	5,449,237.54	358,303.48	347,041.00	2,250,072.23	1,810,912.00	439,160.23	19.52
3982	Impuesto sobre erogaciones por remuneraciones al trabajo personal	5,449,237.54	358,303.48	347,041.00	2,250,072.23	1,810,912.00	439,160.23	19.52
3990	Otros servicios generales	800,000.00	-136,500.00	51,217.84	486,500.00	497,636.47	-11,136.47	-2.29
3992	Gastos de servicios menores	430,000.00	-136,500.00	51,217.84	116,500.00	148,708.47	-32,208.47	-27.65
3993	Estudios y análisis clínicos	370,000.00	0.00	0.00	370,000.00	348,928.00	21,072.00	5.70
4000	TRANSFERENCIAS, ASIGNACIONES, SUBSIDIOS Y OTRAS AYUDAS	50,609,986.23	4,307,798.00	5,580,268.66	27,546,266.00	48,170,498.04	-20,624,232.04	-74.87
4300	SUBSIDIOS Y SUBVENCIONES	16,938,539.00	-12,152,201.00	1,962,245.57	1,921,266.00	15,181,758.94	-13,260,492.94	-690.20
4380	Subsidios a entidades federativas y municipios	12,362,805.00	-11,800,000.00	1,769,583.57	-1,787,195.00	11,904,483.44	-13,691,678.44	766.10




**SISTEMA DE COORDINACION HACENDARIA DEL ESTADO DE MEXICO CON SUS MUNICIPIOS**  
**GUIA METODOLOGICA PARA EL SEGUIMIENTO Y EVALUACION DEL PLAN DE DESARROLLO MUNICIPAL VIGENTE**  
**SEGUIMIENTO Y EVALUACION DEL PRESUPUESTO BASADO EN RESULTADOS MUNICIPALES**

**PbRM-10C ESTADO COMPARATIVO PRESUPUESTAL DE EGRESOS**

DEL 1 DE ENERO AL 30 DE JUNIO DE 2021

CUENTA	CONCEPTO	PRESUPUESTO AUTORIZADO	PRESUPUESTO DEL MES		PRESUPUESTO ACUM. AL MES			VARIACION	
			MODIFICADO	EJERCIDO	MODIFICADO	EJERCIDO	ABSOLUTA	%	
	IXTLAHUACA								0026
4383	Subsidios y apoyos	12,362,805.00	-11,800,000.00	1,769,583.57	-1,787,195.00	11,904,483.44	-13,691,678.44	766.10	
4390	Otros subsidios	4,575,734.00	-352,201.00	192,662.00	3,708,461.00	3,277,275.50	431,185.50	11.63	
4391	Subsidios por carga fiscal	4,575,734.00	-352,201.00	192,662.00	3,708,461.00	3,277,275.50	431,185.50	11.63	
4400	AYUDAS SOCIALES	33,671,447.23	16,460,000.00	3,618,023.09	25,625,000.00	32,988,739.10	-7,363,739.10	-28.74	
4410	Ayudas sociales a personas	33,096,447.23	16,435,000.00	3,618,023.09	25,350,000.00	32,988,739.10	-7,638,739.10	-30.13	
4411	Cooperaciones y ayudas	33,096,447.23	16,435,000.00	3,618,023.09	25,350,000.00	32,988,739.10	-7,638,739.10	-30.13	
4430	Ayudas sociales a instituciones de enseñanza	575,000.00	25,000.00	0.00	275,000.00	0.00	275,000.00	100.00	
4431	Instituciones educativas	575,000.00	25,000.00	0.00	275,000.00	0.00	275,000.00	100.00	
5000	BIENES MUEBLES, INMUEBLES E INTANGIBLES	8,934,578.27	3,456,943.27	722,879.54	8,559,578.27	3,069,987.65	5,489,590.62	64.13	
5100	MOBILIARIO Y EQUIPO DE ADMINISTRACION	1,190,000.00	-120,000.00	698,229.54	865,000.00	874,893.08	-9,893.08	-1.14	
5110	Muebles de oficina y estantería	210,000.00	-170,000.00	0.00	135,000.00	4,200.01	130,799.99	96.89	
5111	Muebles y enseres	210,000.00	-170,000.00	0.00	135,000.00	4,200.01	130,799.99	96.89	
5150	Equipo de computo y de tecnología de la información	980,000.00	50,000.00	698,229.54	730,000.00	870,693.07	-140,693.07	-19.27	
5151	Bienes informáticos	980,000.00	50,000.00	698,229.54	730,000.00	870,693.07	-140,693.07	-19.27	
5200	MOBILIARIO Y EQUIPO EDUCACIONAL Y RECREATIVO	30,000.00	-70,000.00	0.00	30,000.00	0.00	30,000.00	100.00	
5230	Cámaras fotográficas y de video	30,000.00	-70,000.00	0.00	30,000.00	0.00	30,000.00	100.00	
5231	Equipo de foto, cine y grabación	30,000.00	-70,000.00	0.00	30,000.00	0.00	30,000.00	100.00	
5300	EQUIPO E INSTRUMENTAL MEDICO Y DE LABORATORIO	215,000.00	215,000.00	0.00	215,000.00	211,343.13	3,656.87	1.70	
5310	Equipo medico y de laboratorio	215,000.00	215,000.00	0.00	215,000.00	211,343.13	3,656.87	1.70	
5311	Equipo medico y de laboratorio	215,000.00	215,000.00	0.00	215,000.00	211,343.13	3,656.87	1.70	
5400	VEHICULOS Y EQUIPO DE TRANSPORTE	7,021,443.27	3,356,943.27	0.00	7,021,443.27	1,825,500.00	5,195,943.27	74.00	
5410	Vehiculos y equipo terrestre	7,021,443.27	3,356,943.27	0.00	7,021,443.27	1,825,500.00	5,195,943.27	74.00	
5411	Vehiculos y equipo de transporte terrestre	7,021,443.27	3,356,943.27	0.00	7,021,443.27	1,825,500.00	5,195,943.27	74.00	
5500	EQUIPO DE DEFENSA Y SEGURIDAD	253,135.00	0.00	0.00	253,135.00	0.00	253,135.00	100.00	
5510	Equipo de defensa y seguridad	253,135.00	0.00	0.00	253,135.00	0.00	253,135.00	100.00	
5511	Maquinaria y equipo de seguridad pública	253,135.00	0.00	0.00	253,135.00	0.00	253,135.00	100.00	
5600	MAQUINARIA, OTROS EQUIPOS Y HERRAMIENTAS	225,000.00	75,000.00	24,650.00	175,000.00	158,251.44	16,748.56	9.57	
5650	Equipo de comunicación y telecomunicación	140,000.00	140,000.00	1,400.00	140,000.00	135,001.44	4,998.56	3.57	
5651	Equipo de comunicación, telecomunicación y radio transmisión	140,000.00	140,000.00	1,400.00	140,000.00	135,001.44	4,998.56	3.57	
5670	Herramientas y maquinas-herramienta	60,000.00	-60,000.00	0.00	10,000.00	0.00	10,000.00	100.00	
5671	Herramientas, maquina herramienta y equipo	60,000.00	-60,000.00	0.00	10,000.00	0.00	10,000.00	100.00	
5690	Otros equipos	25,000.00	25,000.00	23,250.00	25,000.00	23,250.00	1,750.00	7.00	
5692	Maquinaria y equipo diverso	25,000.00	25,000.00	23,250.00	25,000.00	23,250.00	1,750.00	7.00	
6000	INVERSION PUBLICA	155,273,443.82	34,428,057.81	8,285,063.11	72,783,747.69	12,298,009.56	60,485,738.13	83.10	



**SISTEMA DE COORDINACION HACENDARIA DEL ESTADO DE MEXICO CON SUS MUNICIPIOS  
 GUIA METODOLOGICA PARA EL SEGUIMIENTO Y EVALUACION DEL PLAN DE DESARROLLO MUNICIPAL VIGENTE  
 SEGUIMIENTO Y EVALUACION DEL PRESUPUESTO BASADO EN RESULTADOS MUNICIPAL**

P6RM-10C ESTADO COMPARATIVO PRESUPUESTAL DE EGRESOS

DEL 1 DE ENERO AL 30 DE JUNIO DE 2021

CUENTA	CONCEPTO	PRESUPUESTO AUTORIZADO	PRESUPUESTO DEL MES		PRESUPUESTO ACUM. AL MES		VARIACION	
			MODIFICADO	EJERCIDO	MODIFICADO	EJERCIDO	ABSOLUTA	%
6100	OBRA PUBLICA EN BIENES DE DOMINIO PUBLICO	155,273,443.82	34,428,057.81	8,285,063.11	72,783,747.69	12,298,009.56	60,485,738.13	83.10
6120	Edificación no habitacional	155,273,443.82	34,428,057.81	8,285,063.11	72,783,747.69	12,298,009.56	60,485,738.13	83.10
6122	Obra estatal o municipal	155,273,443.82	34,428,057.81	8,285,063.11	72,783,747.69	12,298,009.56	60,485,738.13	83.10
9000	DEUDA PUBLICA	46,495,666.92	0.00	0.00	46,470,666.92	37,416,703.98	9,053,962.94	19.48
9900	ADEUDOS DE EJERCICIOS FISCALES ANTERIORES (ADEFAS)	46,495,666.92	0.00	0.00	46,470,666.92	37,416,703.98	9,053,962.94	19.48
9910	ADEFAS	46,495,666.92	0.00	0.00	46,470,666.92	37,416,703.98	9,053,962.94	19.48
9911	Por el ejercicio inmediato anterior	46,495,666.92	0.00	0.00	46,470,666.92	37,416,703.98	9,053,962.94	19.48
<b>TOTALES</b>		613,748,817.70	70,464,608.84	43,177,998.37	318,224,432.22	253,439,881.49	64,784,550.73	20.36


ENTE PUBLICO IXTLAHUACA

0026




AYUNTAMIENTO DE IXTLAHUACA  
2019 - 2021  
**PRESIDENCIA MUNICIPAL**  
PRESIDENTE MUNICIPAL

D.C.E. JUÁN LUIS SOLALINDE TREJO




AYUNTAMIENTO DE IXTLAHUACA  
2019 - 2021  
**SECRETARÍA DEL AYUNTAMIENTO**  
SECRETARIO DEL AYUNTAMIENTO

LIC. CELIA MARTÍNEZ LIZARDI



AYUNTAMIENTO DE IXTLAHUACA  
2019 - 2021  
**TESORERÍA MUNICIPAL**  
TESORERO MUNICIPAL

C.P. FRANCISCO A. FIGUEROA MADRIGAL



AYUNTAMIENTO DE IXTLAHUACA  
2019 - 2021  
**UNIDAD DE INFORMACIÓN, PLANEACION, PROGRAMACION Y EVALUACION**

DIRECTOR DE LA UIRPE

C.F.J. JESUS DAVILA MONDRAGON