

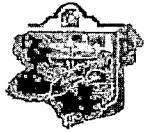


ESTADO ANALITICO DE INGRESOS

IXTLAHUACA 0026

DEL 1 DE ENERO AL 30 DE SEPTIEMBRE DE 2023

RUBRO DE INGRESOS	INGRESO					DIFERENCIA
	ESTIMADO	AMPLIACIONES Y REDUCCIONES	MODIFICADO	DEVENGADO	RECAUDADO	
Impuestos	25,568,066.25	0.00	25,568,066.25	23,853,536.05	23,853,536.05	-1,714,530.20
Cuotas y Aportaciones de Seguridad Social	0.00	0.00	0.00	0.00	0.00	0.00
Contribuciones de Mejoras	0.00	0.00	0.00	0.00	0.00	0.00
Derechos	30,975,181.46	0.00	30,975,181.46	23,288,185.03	23,288,185.03	-7,686,996.43
Productos	5,681,937.00	0.00	5,681,937.00	7,214,239.18	7,214,239.18	1,532,302.18
Aprovechamientos	1,111,257.47	0.00	1,111,257.47	2,081,746.70	2,081,746.70	970,489.23
Ingresos por Ventas de Bienes, Prestación de Servicios y Otros Ingresos	42,723,964.42	0.00	42,723,964.42	19,770,737.54	19,770,737.54	-22,953,226.88
Participaciones, Aportaciones, Convenios, Incentivos Derivados de la Colaboración Fiscal y Fondos Distintos de Aportaciones	601,126,802.67	1,160,781.30	602,287,583.97	502,240,784.83	502,240,784.83	-100,046,799.14
Transferencias, Asignaciones, Subsidios y Subvenciones, y Pensiones y Jubilaciones	0.00	0.00	0.00	0.00	0.00	0.00
Ingresos Derivados de Financiamientos	0.00	0.00	0.00	0.00	0.00	0.00
TOTAL	707,187,209.27	1,160,781.30	708,347,990.57	578,449,229.33	578,449,229.33	
				Ingresos Excedentes		2,502,791.41




ESTADO ANALITICO DE INGRESOS

IXTLAHUACA 0026

DEL 1 DE ENERO AL 30 DE SEPTIEMBRE DE 2023

ESTADO ANALITICO DE INGRESOS POR FUENTE DE FINANCIAMIENTO	INGRESO					DIFERENCIA
	ESTIMADO	AMPLIACIONES Y REDUCCIONES	MODIFICADO	DEVENGADO	RECAUDADO	
Ingresos del Poder Ejecutivo Federal o Estatal y de los Municipios	664,463,244.85	1,160,781.30	665,624,026.15	558,678,491.79	558,678,491.79	-106,945,534.36
Impuestos	25,568,066.25	0.00	25,568,066.25	23,853,536.05	23,853,536.05	-1,714,530.20
Cuotas y Aportaciones de Seguridad Social	0.00	0.00	0.00	0.00	0.00	0.00
Contribuciones de Mejoras	0.00	0.00	0.00	0.00	0.00	0.00
Derechos	30,975,181.46	0.00	30,975,181.46	23,288,185.03	23,288,185.03	-7,686,996.43
Productos	5,681,937.00	0.00	5,681,937.00	7,214,239.18	7,214,239.18	1,532,302.18
Aprovechamientos	1,111,257.47	0.00	1,111,257.47	2,081,746.70	2,081,746.70	970,489.23
Participaciones, Aportaciones, Convenios, Incentivos Derivados de la Colaboración Fiscal y Fondos Distintos de Aportaciones	601,126,802.67	1,160,781.30	602,287,583.97	502,240,784.83	502,240,784.83	-100,046,799.14
Transferencias, Asignaciones, Subsidios y Subvenciones, y Pensiones y Jubilaciones	0.00	0.00	0.00	0.00	0.00	0.00
Ingresos de los Entes Públicos de los Poderes Legislativo y Judicial, de los Organos Autónomos y del Sector Paraestatal o Paramunicipal, así como de las Empresas Productivas del Estado	42,723,964.42	0.00	42,723,964.42	19,770,737.54	19,770,737.54	-22,953,226.88
Cuotas y Aportaciones de Seguridad Social	0.00	0.00	0.00	0.00	0.00	0.00
Productos	0.00	0.00	0.00	0.00	0.00	0.00
Ingresos por Ventas de Bienes, Prestación de Servicios y Otros Ingresos	42,723,964.42	0.00	42,723,964.42	19,770,737.54	19,770,737.54	-22,953,226.88
Transferencias, Asignaciones, Subsidios y Subvenciones, y Pensiones y Jubilaciones	0.00	0.00	0.00	0.00	0.00	0.00
Ingresos Derivados de Financiamientos	0.00	0.00	0.00	0.00	0.00	0.00
Ingresos Derivados de Financiamientos	0.00	0.00	0.00	0.00	0.00	0.00
TOTAL	707,187,209.27	1,160,781.30	708,347,990.57	578,449,229.33	578,449,229.33	2,502,791.41
Ingresos Excedentes						2,502,791.41




"Bajo protesta de decir verdad declaramos que los Estados Financieros y sus notas, son razonablemente correctos y son responsabilidad del emisor"

ING. ABUZEID LOZANO CASTAÑEDA

TESORERA MUNICIPAL

L.C. CARMEN DE JESUS GONZALEZ



5/10/2023

Hoja: 2 de 2